

Municipio de Zempoala
Estado de Hidalgo
Estado Analítico de Ingresos Presupuestales
Al 31/ene./2017

Usr: supervisor
 Rep: rptEstadoPresupuestoIngresos


Fecha y hora de Impresión | 17/abr./2017
 10:48 a. m.

Fuente de Ingresos	Ley de Ingresos Estimada	Ampliaciones / (Reducciones)	Ley de Ingresos Modificada	Ingresos Devengados	Ingresos Recaudados	Devengado Por Recaudar	Avance de Recaudación (Recaudación / Estimación)
11 <u>IMPUESTOS SOBRE LOS INGRESOS</u>	\$60,000.00	\$0.00	\$60,000.00	\$0.00	\$0.00	\$0.00	0.00 %
Impuesto sobre juegos permitidos, espectáculos públicos, d	\$20,000.00	\$0.00	\$20,000.00	\$0.00	\$0.00	\$0.00	0.00 %
Impuesto a comercios ambulantes	\$40,000.00	\$0.00	\$40,000.00	\$0.00	\$0.00	\$0.00	0.00 %
12 <u>IMPUESTOS SOBRE EL PATRIMONIO</u>	\$24,309,443.00	\$0.00	\$24,309,443.00	\$5,861,960.50	\$5,861,960.50	\$0.00	24.11 %
Impuesto predial	\$10,309,443.00	\$0.00	\$10,309,443.00	\$3,323,225.50	\$3,323,225.50	\$0.00	32.23 %
Rustico	\$2,717,571.00	\$0.00	\$2,717,571.00	\$406,871.50	\$406,871.50	\$0.00	14.97 %
Urbano	\$7,310,371.00	\$0.00	\$7,310,371.00	\$2,802,451.00	\$2,802,451.00	\$0.00	38.33 %
Ejidal	\$281,501.00	\$0.00	\$281,501.00	\$113,903.00	\$113,903.00	\$0.00	40.46 %
Traslado de dominio	\$14,000,000.00	\$0.00	\$14,000,000.00	\$2,538,735.00	\$2,538,735.00	\$0.00	18.13 %
43 <u>DERECHOS POR PRESTACIÓN DE SERVICIOS</u>	\$7,882,150.00	\$0.00	\$7,882,150.00	\$1,156,030.81	\$1,156,030.81	\$0.00	14.66 %
Derechos por servicios públicos	\$2,391,150.00	\$0.00	\$2,391,150.00	\$708,238.09	\$708,238.09	\$0.00	29.61 %
Derechos por servicio de alumbrado público	\$13,000.00	\$0.00	\$13,000.00	\$0.00	\$0.00	\$0.00	0.00 %
Derechos por servicios de agua potable	\$2,308,150.00	\$0.00	\$2,308,150.00	\$690,462.09	\$690,462.09	\$0.00	29.91 %
Derechos por servicios de drenaje y alcantarillado	\$5,000.00	\$0.00	\$5,000.00	\$0.00	\$0.00	\$0.00	0.00 %
Derechos por uso de rastro, guarda y matanza de ganado.	\$5,000.00	\$0.00	\$5,000.00	\$370.00	\$370.00	\$0.00	7.40 %
Derechos por servicio y uso de panteones	\$60,000.00	\$0.00	\$60,000.00	\$5,256.00	\$5,256.00	\$0.00	8.76 %
Derechos por servicio de limpieza	\$0.00	\$0.00	\$0.00	\$12,150.00	\$12,150.00	\$0.00	0.00 %
Derechos por registro, licencias y permisos diversos	\$1,845,000.00	\$0.00	\$1,845,000.00	\$341,989.25	\$341,989.25	\$0.00	18.53 %
Derechos por registro del estado familiar	\$140,000.00	\$0.00	\$140,000.00	\$33,951.11	\$33,951.11	\$0.00	24.25 %
Derechos por servicios de certificaciones, legalizaciones y	\$900,000.00	\$0.00	\$900,000.00	\$99,151.00	\$99,151.00	\$0.00	11.01 %
Derechos por servicio de expedición y renovación de plac	\$600,000.00	\$0.00	\$600,000.00	\$208,887.14	\$208,887.14	\$0.00	34.81 %
Derechos por expedición, revalidación y canje de permiso:	\$150,000.00	\$0.00	\$150,000.00	\$0.00	\$0.00	\$0.00	0.00 %
Derechos por expedición y revalidación de licencias o perr	\$30,000.00	\$0.00	\$30,000.00	\$0.00	\$0.00	\$0.00	0.00 %
Derechos por licencia o permiso para la prestación del ser	\$25,000.00	\$0.00	\$25,000.00	\$0.00	\$0.00	\$0.00	0.00 %
Derechos en materia de desarrollo urbano y ecología	\$3,646,000.00	\$0.00	\$3,646,000.00	\$98,923.47	\$98,923.47	\$0.00	2.71 %
Derechos por alineamiento, deslinde y nomenclatura.	\$162,000.00	\$0.00	\$162,000.00	\$0.00	\$0.00	\$0.00	0.00 %
Derechos por realización y expedición de avalúos catastral	\$700,000.00	\$0.00	\$700,000.00	\$78,166.61	\$78,166.61	\$0.00	11.16 %
Derechos por la expedición de constancias y otorgamiento.	\$0.00	\$0.00	\$0.00	\$6,000.00	\$6,000.00	\$0.00	0.00 %
Derechos por licencias para construcción, reconstrucción,	\$2,099,000.00	\$0.00	\$2,099,000.00	\$14,610.76	\$14,610.76	\$0.00	0.69 %
Derechos por autorización de peritos en obras para constr	\$20,000.00	\$0.00	\$20,000.00	\$0.00	\$0.00	\$0.00	0.00 %
Derechos por autorización para la venta de lotes de terreno	\$600,000.00	\$0.00	\$600,000.00	\$0.00	\$0.00	\$0.00	0.00 %
Otros derechos por servicios relacionados con el desarrollo	\$50,000.00	\$0.00	\$50,000.00	\$146.10	\$146.10	\$0.00	0.29 %
Derechos por la participación en concursos, licitaciones e	\$100,000.00	\$0.00	\$100,000.00	\$0.00	\$0.00	\$0.00	0.00 %
Derechos por supervisión de obra pública.	\$5,000.00	\$0.00	\$5,000.00	\$0.00	\$0.00	\$0.00	0.00 %
Derechos por servicios prestados en materia de seguridad p	\$0.00	\$0.00	\$0.00	\$6,880.00	\$6,880.00	\$0.00	0.00 %

OPERADO
 MUNICIPIO DE ZEMPOALA
 2016 - 2017



Fuente de Ingresos		Ley de Ingresos Estimada	Ampliaciones / (Reducciones)	Ley de Ingresos Modificada	Ingresos Devengados	Ingresos Recaudados	Devengado Por Recaudar	Avance de Recaudación (Recaudación / Estimación)
	Derechos por servicios prestados en materia de seguridad	\$0.00	\$0.00	\$0.00	\$6,880.00	\$6,880.00	\$0.00	0.00 %
51	PRODUCTOS DE TIPO CORRIENTE	\$45,000.00	\$0.00	\$45,000.00	\$0.00	\$0.00	\$0.00	0.00 %
51-01	PRODUCTOS DERIVADOS DEL USO Y APROVECHAMIENTOS	\$45,000.00	\$0.00	\$45,000.00	\$0.00	\$0.00	\$0.00	0.00 %
	Arrendamiento de bienes muebles o inmuebles propiedad c	\$40,000.00	\$0.00	\$40,000.00	\$0.00	\$0.00	\$0.00	0.00 %
	Uso de plazas y pisos en las calles, pasajes y lugares púb	\$40,000.00	\$0.00	\$40,000.00	\$0.00	\$0.00	\$0.00	0.00 %
	Expedición o reproducción de información pública	\$5,000.00	\$0.00	\$5,000.00	\$0.00	\$0.00	\$0.00	0.00 %
61	APROVECHAMIENTOS DE TIPO CORRIENTE	\$2,930,000.00	\$0.00	\$2,930,000.00	\$1,853,631.85	\$1,853,631.85	\$0.00	63.26 %
61-01	INCENTIVOS DERIVADOS DE LA COLABORACIÓN FISCAL	\$1,000,000.00	\$0.00	\$1,000,000.00	\$0.00	\$0.00	\$0.00	0.00 %
	Multas Federales no Fiscales	\$1,000,000.00	\$0.00	\$1,000,000.00	\$0.00	\$0.00	\$0.00	0.00 %
61-02	MULTAS	\$80,000.00	\$0.00	\$80,000.00	\$40,766.00	\$40,766.00	\$0.00	50.95 %
	Multas Impuestas a los infractores de los reglamentos adm	\$80,000.00	\$0.00	\$80,000.00	\$40,766.00	\$40,766.00	\$0.00	50.95 %
61-09	OTROS APROVECHAMIENTOS	\$1,850,000.00	\$0.00	\$1,850,000.00	\$1,812,865.85	\$1,812,865.85	\$0.00	97.99 %
	Rezagos de impuesto predial de ejercicios fiscales anterior	\$1,600,000.00	\$0.00	\$1,600,000.00	\$0.00	\$0.00	\$0.00	0.00 %
	Rezagos de ejercicios fiscales anteriores	\$0.00	\$0.00	\$0.00	\$1,466,426.01	\$1,466,426.01	\$0.00	0.00 %
	Rezagos del impuesto predial	\$0.00	\$0.00	\$0.00	\$1,337,881.80	\$1,337,881.80	\$0.00	0.00 %
	Rezagos del agua potable	\$0.00	\$0.00	\$0.00	\$128,544.21	\$128,544.21	\$0.00	0.00 %
	Otros Aprovechamientos	\$250,000.00	\$0.00	\$250,000.00	\$346,439.84	\$346,439.84	\$0.00	138.57 %
	Aprovechamientos no identificados	\$250,000.00	\$0.00	\$250,000.00	\$346,439.84	\$346,439.84	\$0.00	138.57 %
81	PARTICIPACIONES	\$51,782,526.47	\$0.00	\$51,782,526.47	\$3,215,832.77	\$3,215,832.77	\$0.00	6.21 %
	Fondo General de Participaciones (FGP)	\$31,246,546.00	\$0.00	\$31,246,546.00	\$1,955,771.50	\$1,955,771.50	\$0.00	6.25 %
	Fondo de Fomento Municipal (FFM)	\$14,686,773.00	\$0.00	\$14,686,773.00	\$1,069,064.00	\$1,069,064.00	\$0.00	7.27 %
	Impuesto Sobre Automóviles Nuevos (ISAN)	\$212,212.00	\$0.00	\$212,212.00	\$16,513.00	\$16,513.00	\$0.00	7.78 %
	Impuesto Especial Sobre Producción y Servicios (IEPS)	\$315,900.00	\$0.00	\$315,900.00	\$169,317.05	\$169,317.05	\$0.00	53.59 %
	Incentivos a la Venta Final de Gasolinas y Diésel (IVFGD)	\$1,102,563.00	\$0.00	\$1,102,563.00	\$0.00	\$0.00	\$0.00	0.00 %
	Compensación del Impuesto sobre Automóviles Nuevos (CI)	\$65,842.00	\$0.00	\$65,842.00	\$5,167.22	\$5,167.22	\$0.00	7.84 %
	Fondo de Fiscalización y Recaudación (FOFYR)	\$375,977.00	\$0.00	\$375,977.00	\$0.00	\$0.00	\$0.00	0.00 %
	Fondo para la Estabilización de los Ingresos de las Entidad	\$645,826.00	\$0.00	\$645,826.00	\$0.00	\$0.00	\$0.00	0.00 %
	Participación por la recaudación del ISR (ISR)	\$781,497.00	\$0.00	\$781,497.00	\$0.00	\$0.00	\$0.00	0.00 %
	Contingencias Economica	\$1,575,000.00	\$0.00	\$1,575,000.00	\$0.00	\$0.00	\$0.00	0.00 %
	Programa 3 x 1 Migrantes	\$500,000.00	\$0.00	\$500,000.00	\$0.00	\$0.00	\$0.00	0.00 %
	Programa Desarrollo zonas prioritarias	\$274,390.47	\$0.00	\$274,390.47	\$0.00	\$0.00	\$0.00	0.00 %
82	APORTACIONES	\$32,240,418.47	\$0.00	\$32,240,418.47	\$3,297,782.00	\$3,297,782.00	\$0.00	10.22 %
	Fondo de Aportaciones para la Infraestructura Social Municij	\$10,453,580.00	\$0.00	\$10,453,580.00	\$1,170,571.00	\$1,170,571.00	\$0.00	11.21 %
	Fondo de Aportaciones para el Fortalecimiento Municipal (F/	\$21,512,448.00	\$0.00	\$21,512,448.00	\$2,125,211.00	\$2,125,211.00	\$0.00	9.87 %
	Programa de empleo temporal	\$274,390.47	\$0.00	\$274,390.47	\$0.00	\$0.00	\$0.00	0.00 %





Municipio de Zempoala
Estado de Hidalgo
Estado Analítico de Ingresos Presupuestales
Al 31/ene./2017

Usr: supervisor
 Rep: rptEstadoPresupuestoIngresos

Fecha y hora de Impresión | 17/abr./2017
 10:48 a. m.

Fuente de Ingresos	Ley de Ingresos Estimada	Ampliaciones / (Reducciones)	Ley de Ingresos Modificada	Ingresos Devengados	Ingresos Recaudados	Devengado Por Recaudar	Avance de Recaudación (Recaudación / Estimación)
93 SUBSIDIOS Y SUBVENCIONES	\$12,942,500.00	\$0.00	\$12,942,500.00	\$0.00	\$0.00	\$0.00	0.00 %
Subsidio a Municipios y Demarcaciones Territoriales para el	\$11,000,000.00	\$0.00	\$11,000,000.00	\$0.00	\$0.00	\$0.00	0.00 %
Fondo para el Fortalecimiento de la Infraestructura Estatal y	\$1,942,500.00	\$0.00	\$1,942,500.00	\$0.00	\$0.00	\$0.00	0.00 %
Total	\$132,192,037.94	\$0.00	\$132,192,037.94	\$15,385,237.93	\$15,385,237.93	\$0.00	11.63 %



"Bajo protesta de decir verdad declaramos que las cifras contenidas en este estado financiero son veraces y contienen toda la información referente a la situación y/o resultados del Municipio de Zempoala, afirmando ser legalmente responsables de la autenticidad y veracidad de las mismas, y asimismo asumir la responsabilidad derivada de cualquier declaración en falso sobre las mismas"

L.C. J. Jesus Hernandez Juarez
 Tesorero Municipal



Ing. Hector Meneses Arrieta
 Presidente Municipal



Mtra. Ruth Meneses Escalera
 Síndico Procurador




Municipio de Zempoala
Estado de Hidalgo
Estado Analítico de Ingresos Presupuestales
Al 28/feb./2017

Usu: supervisor
 Rep: rptEstadoPresupuestoIngresos

Fecha y 17/abr./2017
 hora de Impresión 10:50 a. m.

Fuente de Ingresos	Ley de Ingresos Estimada	Ampliaciones / (Reducciones)	Ley de Ingresos Modificada	Ingresos Devengados	Ingresos Recaudados	Devengado Por Recaudar	Avance de Recaudación (Recaudación / Estimación)
11 <u>IMPUESTOS SOBRE LOS INGRESOS</u>	\$60,000.00	\$0.00	\$60,000.00	\$0.00	\$0.00	\$0.00	0.00 %
Impuesto sobre juegos permitidos, espectáculos públicos, d	\$20,000.00	\$0.00	\$20,000.00	\$0.00	\$0.00	\$0.00	0.00 %
Impuesto a comercios ambulantes	\$40,000.00	\$0.00	\$40,000.00	\$0.00	\$0.00	\$0.00	0.00 %
12 <u>IMPUESTOS SOBRE EL PATRIMONIO</u>	\$24,309,443.00	\$0.00	\$24,309,443.00	\$9,603,481.10	\$9,603,481.10	\$0.00	39.50 %
Impuesto predial	\$10,309,443.00	\$0.00	\$10,309,443.00	\$4,969,534.50	\$4,969,534.50	\$0.00	48.20 %
Rustico	\$2,717,571.00	\$0.00	\$2,717,571.00	\$505,464.50	\$505,464.50	\$0.00	18.59 %
Urbano	\$7,310,371.00	\$0.00	\$7,310,371.00	\$4,319,464.00	\$4,319,464.00	\$0.00	59.08 %
Ejidal	\$281,501.00	\$0.00	\$281,501.00	\$144,606.00	\$144,606.00	\$0.00	51.36 %
Traslado de dominio	\$14,000,000.00	\$0.00	\$14,000,000.00	\$4,633,946.60	\$4,633,946.60	\$0.00	33.09 %
43 <u>DERECHOS POR PRESTACIÓN DE SERVICIOS</u>	\$7,882,150.00	\$0.00	\$7,882,150.00	\$2,457,682.87	\$2,457,682.87	\$0.00	31.18 %
Derechos por servicios públicos	\$2,391,150.00	\$0.00	\$2,391,150.00	\$893,020.99	\$893,020.99	\$0.00	37.34 %
Derechos por servicio de alumbrado público	\$13,000.00	\$0.00	\$13,000.00	\$0.00	\$0.00	\$0.00	0.00 %
Derechos por servicios de agua potable	\$2,308,150.00	\$0.00	\$2,308,150.00	\$864,014.99	\$864,014.99	\$0.00	37.43 %
Derechos por servicios de drenaje y alcantarillado	\$5,000.00	\$0.00	\$5,000.00	\$0.00	\$0.00	\$0.00	0.00 %
Derechos por uso de rastro, guarda y matanza de ganado.	\$5,000.00	\$0.00	\$5,000.00	\$840.00	\$840.00	\$0.00	16.80 %
Derechos por servicio y uso de panteones	\$60,000.00	\$0.00	\$60,000.00	\$8,616.00	\$8,616.00	\$0.00	14.36 %
Derechos por servicio de limpieza	\$0.00	\$0.00	\$0.00	\$19,550.00	\$19,550.00	\$0.00	0.00 %
Derechos por registro, licencias y permisos diversos	\$1,845,000.00	\$0.00	\$1,845,000.00	\$539,550.95	\$539,550.95	\$0.00	29.24 %
Derechos por registro del estado familiar	\$140,000.00	\$0.00	\$140,000.00	\$83,019.31	\$83,019.31	\$0.00	59.29 %
Derechos por servicios de certificaciones, legalizaciones y	\$900,000.00	\$0.00	\$900,000.00	\$189,471.00	\$189,471.00	\$0.00	21.05 %
Derechos por servicio de expedición y renovación de plac	\$600,000.00	\$0.00	\$600,000.00	\$267,060.64	\$267,060.64	\$0.00	44.51 %
Derechos por expedición, revalidación y canje de permiso:	\$150,000.00	\$0.00	\$150,000.00	\$0.00	\$0.00	\$0.00	0.00 %
Derechos por expedición y revalidación de licencias o perr	\$30,000.00	\$0.00	\$30,000.00	\$0.00	\$0.00	\$0.00	0.00 %
Derechos por licencia o permiso para la prestación del ser	\$25,000.00	\$0.00	\$25,000.00	\$0.00	\$0.00	\$0.00	0.00 %
Derechos en materia de desarrollo urbano y ecología	\$3,646,000.00	\$0.00	\$3,646,000.00	\$1,014,970.93	\$1,014,970.93	\$0.00	27.83 %
Derechos por alineamiento, deslinde y nomenclatura.	\$162,000.00	\$0.00	\$162,000.00	\$0.00	\$0.00	\$0.00	0.00 %
Derechos por realización y expedición de avalúos catastral	\$700,000.00	\$0.00	\$700,000.00	\$417,576.61	\$417,576.61	\$0.00	59.65 %
Derechos por la expedición de constancias y otorgamiento	\$0.00	\$0.00	\$0.00	\$6,000.00	\$6,000.00	\$0.00	0.00 %
Derechos por licencias para construcción, reconstrucción, i	\$2,099,000.00	\$0.00	\$2,099,000.00	\$591,248.22	\$591,248.22	\$0.00	28.16 %
Derechos por autorización de peritos en obras para constru	\$20,000.00	\$0.00	\$20,000.00	\$0.00	\$0.00	\$0.00	0.00 %
Derechos por autorización para la venta de lotes de terreno	\$600,000.00	\$0.00	\$600,000.00	\$0.00	\$0.00	\$0.00	0.00 %
Otros derechos por servicios relacionados con el desarrollo	\$50,000.00	\$0.00	\$50,000.00	\$46.10	\$46.10	\$0.00	0.29 %
Derechos por la participación en concursos, licitaciones y e	\$10,000.00	\$0.00	\$10,000.00	\$0.00	\$0.00	\$0.00	0.00 %
Derechos por supervisión de obra pública.	\$5,000.00	\$0.00	\$5,000.00	\$0.00	\$0.00	\$0.00	0.00 %
Derechos por servicios prestados en materia de seguridad p	\$0.00	\$0.00	\$0.00	\$10,140.00	\$10,140.00	\$0.00	0.00 %




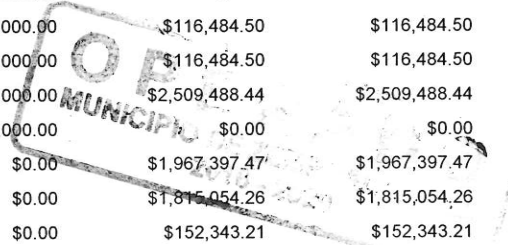


Municipio de Zempoala
Estado de Hidalgo
Estado Analítico de Ingresos Presupuestales
Al 28/feb./2017

Usr: supervisor
 Rep: rptEstadoPresupuestalIngresos

Fecha y | 17/abr./2017
 hora de Impresión | 10:50 a. m.

Fuente de Ingresos	Ley de Ingresos Estimada	Ampliaciones / (Reducciones)	Ley de Ingresos Modificada	Ingresos Devengados	Ingresos Recaudados	Devengado Por Recaudar	Avance de Recaudación (Recaudación / Estimación)
Derechos por servicios prestados en materia de seguridad	\$0.00	\$0.00	\$0.00	\$10,140.00	\$10,140.00	\$0.00	0.00 %
51 PRODUCTOS DE TIPO CORRIENTE	\$45,000.00	\$0.00	\$45,000.00	\$0.00	\$0.00	\$0.00	0.00 %
51-01 PRODUCTOS DERIVADOS DEL USO Y APROVECHAMIENTOS	\$45,000.00	\$0.00	\$45,000.00	\$0.00	\$0.00	\$0.00	0.00 %
Arrendamiento de bienes muebles o inmuebles propiedad c	\$40,000.00	\$0.00	\$40,000.00	\$0.00	\$0.00	\$0.00	0.00 %
Uso de plazas y pisos en las calles, pasajes y lugares púb	\$40,000.00	\$0.00	\$40,000.00	\$0.00	\$0.00	\$0.00	0.00 %
Expedición o reproducción de información pública	\$5,000.00	\$0.00	\$5,000.00	\$0.00	\$0.00	\$0.00	0.00 %
61 APROVECHAMIENTOS DE TIPO CORRIENTE	\$2,930,000.00	\$0.00	\$2,930,000.00	\$2,625,972.94	\$2,625,972.94	\$0.00	89.62 %
61-01 INCENTIVOS DERIVADOS DE LA COLABORACIÓN FISCAL	\$1,000,000.00	\$0.00	\$1,000,000.00	\$0.00	\$0.00	\$0.00	0.00 %
Multas Federales no Fiscales	\$1,000,000.00	\$0.00	\$1,000,000.00	\$0.00	\$0.00	\$0.00	0.00 %
61-02 MULTAS	\$80,000.00	\$0.00	\$80,000.00	\$116,484.50	\$116,484.50	\$0.00	145.60 %
Multas Impuestas a los infractores de los reglamentos adm	\$80,000.00	\$0.00	\$80,000.00	\$116,484.50	\$116,484.50	\$0.00	145.60 %
61-09 OTROS APROVECHAMIENTOS	\$1,850,000.00	\$0.00	\$1,850,000.00	\$2,509,488.44	\$2,509,488.44	\$0.00	135.64 %
Rezagos de impuesto predial de ejercicios fiscales anterior	\$1,600,000.00	\$0.00	\$1,600,000.00	\$0.00	\$0.00	\$0.00	0.00 %
Rezagos de ejercicios fiscales anteriores	\$0.00	\$0.00	\$0.00	\$1,967,397.47	\$1,967,397.47	\$0.00	0.00 %
Rezagos del impuesto predial	\$0.00	\$0.00	\$0.00	\$1,815,054.26	\$1,815,054.26	\$0.00	0.00 %
Rezagos del agua potable	\$0.00	\$0.00	\$0.00	\$152,343.21	\$152,343.21	\$0.00	0.00 %
Otros Aprovechamientos	\$250,000.00	\$0.00	\$250,000.00	\$542,090.97	\$542,090.97	\$0.00	216.83 %
Aprovechamientos no identificados	\$250,000.00	\$0.00	\$250,000.00	\$542,090.97	\$542,090.97	\$0.00	216.83 %
81 PARTICIPACIONES	\$51,782,526.47	\$0.00	\$51,782,526.47	\$6,513,291.86	\$6,513,291.86	\$0.00	12.57 %
Fondo General de Participaciones (FGP)	\$31,246,546.00	\$0.00	\$31,246,546.00	\$3,785,311.00	\$3,785,311.00	\$0.00	12.11 %
Fondo de Fomento Municipal (FFM)	\$14,686,773.00	\$0.00	\$14,686,773.00	\$2,138,128.00	\$2,138,128.00	\$0.00	14.55 %
Impuesto Sobre Automóviles Nuevos (ISAN)	\$212,212.00	\$0.00	\$212,212.00	\$33,026.00	\$33,026.00	\$0.00	15.56 %
Impuesto Especial Sobre Producción y Servicios (IEPS)	\$315,900.00	\$0.00	\$315,900.00	\$342,042.00	\$342,042.00	\$0.00	108.27 %
Incentivos a la Venta Final de Gasolinas y Diésel (IVFGD)	\$1,102,563.00	\$0.00	\$1,102,563.00	\$0.00	\$0.00	\$0.00	0.00 %
Compensación del Impuesto sobre Automóviles Nuevos (CI)	\$65,842.00	\$0.00	\$65,842.00	\$10,334.44	\$10,334.44	\$0.00	15.69 %
Fondo de Fiscalización y Recaudación (FOFYR)	\$375,977.00	\$0.00	\$375,977.00	\$204,450.42	\$204,450.42	\$0.00	54.37 %
Fondo para la Estabilización de los Ingresos de las Entidad	\$645,826.00	\$0.00	\$645,826.00	\$0.00	\$0.00	\$0.00	0.00 %
Participación por la recaudación del ISR (ISR)	\$781,497.00	\$0.00	\$781,497.00	\$0.00	\$0.00	\$0.00	0.00 %
Contingencias Economica	\$1,575,000.00	\$0.00	\$1,575,000.00	\$0.00	\$0.00	\$0.00	0.00 %
Programa 3 x 1 Migrantes	\$500,000.00	\$0.00	\$500,000.00	\$0.00	\$0.00	\$0.00	0.00 %
Programa Desarrollo zonas prioritarias	\$274,390.47	\$0.00	\$274,390.47	\$0.00	\$0.00	\$0.00	0.00 %
82 APORTACIONES	\$32,240,418.47	\$0.00	\$32,240,418.47	\$6,595,564.00	\$6,595,564.00	\$0.00	20.45 %
Fondo de Aportaciones para la Infraestructura Social Municipi	\$10,453,580.00	\$0.00	\$10,453,580.00	\$2,345,142.00	\$2,345,142.00	\$0.00	22.43 %
Fondo de Aportaciones para el Fortalecimiento Municipal (F	\$21,512,448.00	\$0.00	\$21,512,448.00	\$4,250,422.00	\$4,250,422.00	\$0.00	19.75 %
Programa de empleo temporal	\$274,390.47	\$0.00	\$274,390.47	\$0.00	\$0.00	\$0.00	0.00 %



Municipio de Zempoala
Estado de Hidalgo
Estado Analítico de Ingresos Presupuestales
Al 28/feb./2017

Usr: supervisor
 Rep: rptEstadoPresupuestoIngresos

Fecha y hora de Impresión | 17/abr./2017
 10:50 a. m.

Fuente de Ingresos	Ley de Ingresos Estimada	Ampliaciones / (Reducciones)	Ley de Ingresos Modificada	Ingresos Devengados	Ingresos Recaudados	Devengado Por Recaudar	Avance de Recaudación (Recaudación / Estimación)
93 SUBSIDIOS Y SUBVENCIONES	\$12,942,500.00	\$0.00	\$12,942,500.00	\$0.00	\$0.00	\$0.00	0.00 %
Subsidio a Municipios y Demarcaciones Territoriales para el	\$11,000,000.00	\$0.00	\$11,000,000.00	\$0.00	\$0.00	\$0.00	0.00 %
Fondo para el Fortalecimiento de la Infraestructura Estatal y	\$1,942,500.00	\$0.00	\$1,942,500.00	\$0.00	\$0.00	\$0.00	0.00 %
Total	\$132,192,037.94	\$0.00	\$132,192,037.94	\$27,795,992.77	\$27,795,992.77	\$0.00	21.02 %

OPERADO
 MUNICIPIO DE ZEMPOALA, HGO.
 28 FEB 2017

"Bajo protesta de decir verdad declaramos que las cifras contenidas en este estado financiero son correctas y que tenemos toda la información referente a la situación y/o resultados del Municipio de Zempoala, afirmando ser legalmente responsables de la autenticidad y veracidad de las mismas. Nos comprometemos a asumir la responsabilidad derivada de cualquier declaración en falso sobre las mismas"

[Handwritten signature]



L.C. J. Jesus Hernandez Juarez
 Tesorero Municipal

Ing. Hector Meneses Arrieta
 Presidente Municipal

Mtra. Ruth Meneses Escalera
 Síndico Procurador



Municipio de Zempoala
Estado de Hidalgo
Estado Analítico de Ingresos Presupuestales
Al 31/mar./2017


Fecha y 17/abr./2017

hora de Impresión 10:50 a. m.

Usr: supervisor
 Rep: rptEstadoPresupuestoIngresos

Fuente de Ingresos	Ley de Ingresos Estimada	Ampliaciones / (Reducciones)	Ley de Ingresos Modificada	Ingresos Devengados	Ingresos Recaudados	Devengado Por Recaudar	Avance de Recaudación (Recaudación / Estimación)
11 <u>IMPUESTOS SOBRE LOS INGRESOS</u>	\$60,000.00	\$0.00	\$60,000.00	\$0.00	\$0.00	\$0.00	0.00 %
Impuesto sobre juegos permitidos, espectáculos públicos, d	\$20,000.00	\$0.00	\$20,000.00	\$0.00	\$0.00	\$0.00	0.00 %
Impuesto a comercios ambulantes	\$40,000.00	\$0.00	\$40,000.00	\$0.00	\$0.00	\$0.00	0.00 %
12 <u>IMPUESTOS SOBRE EL PATRIMONIO</u>	\$24,309,443.00	\$0.00	\$24,309,443.00	\$12,624,262.40	\$12,624,262.40	\$0.00	51.93 %
Impuesto predial	\$10,309,443.00	\$0.00	\$10,309,443.00	\$5,503,270.50	\$5,503,270.50	\$0.00	53.38 %
Rustico	\$2,717,571.00	\$0.00	\$2,717,571.00	\$599,626.50	\$599,626.50	\$0.00	22.06 %
Urbano	\$7,310,371.00	\$0.00	\$7,310,371.00	\$4,735,507.00	\$4,735,507.00	\$0.00	64.77 %
Ejidal	\$281,501.00	\$0.00	\$281,501.00	\$168,137.00	\$168,137.00	\$0.00	59.72 %
Traslado de dominio	\$14,000,000.00	\$0.00	\$14,000,000.00	\$7,120,991.90	\$7,120,991.90	\$0.00	50.86 %
43 <u>DERECHOS POR PRESTACIÓN DE SERVICIOS</u>	\$7,882,150.00	\$0.00	\$7,882,150.00	\$3,591,915.09	\$3,591,915.09	\$0.00	45.57 %
Derechos por servicios públicos	\$2,391,150.00	\$0.00	\$2,391,150.00	\$952,929.79	\$952,929.79	\$0.00	39.85 %
Derechos por servicio de alumbrado público	\$13,000.00	\$0.00	\$13,000.00	\$0.00	\$0.00	\$0.00	0.00 %
Derechos por servicios de agua potable	\$2,308,150.00	\$0.00	\$2,308,150.00	\$917,303.19	\$917,303.19	\$0.00	39.74 %
Derechos por servicios de drenaje y alcantarillado	\$5,000.00	\$0.00	\$5,000.00	\$0.00	\$0.00	\$0.00	0.00 %
Derechos por uso de rastro, guarda y matanza de ganado.	\$5,000.00	\$0.00	\$5,000.00	\$1,300.00	\$1,300.00	\$0.00	26.00 %
Derechos por servicio y uso de panteones	\$60,000.00	\$0.00	\$60,000.00	\$13,076.00	\$13,076.00	\$0.00	21.79 %
Derechos por servicio de limpieza	\$0.00	\$0.00	\$0.00	\$21,250.60	\$21,250.60	\$0.00	0.00 %
Derechos por registro, licencias y permisos diversos	\$1,845,000.00	\$0.00	\$1,845,000.00	\$1,010,420.85	\$1,010,420.85	\$0.00	54.76 %
Derechos por registro del estado familiar	\$140,000.00	\$0.00	\$140,000.00	\$145,063.51	\$145,063.51	\$0.00	103.61 %
Derechos por servicios de certificaciones, legalizaciones y	\$900,000.00	\$0.00	\$900,000.00	\$271,047.00	\$271,047.00	\$0.00	30.11 %
Derechos por servicio de expedición y renovación de plac	\$600,000.00	\$0.00	\$600,000.00	\$594,310.34	\$594,310.34	\$0.00	99.05 %
Derechos por expedición, revalidación y canje de permiso:	\$150,000.00	\$0.00	\$150,000.00	\$0.00	\$0.00	\$0.00	0.00 %
Derechos por expedición y revalidación de licencias o perr	\$30,000.00	\$0.00	\$30,000.00	\$0.00	\$0.00	\$0.00	0.00 %
Derechos por licencia o permiso para la prestación del ser	\$25,000.00	\$0.00	\$25,000.00	\$0.00	\$0.00	\$0.00	0.00 %
Derechos en materia de desarrollo urbano y ecología	\$3,646,000.00	\$0.00	\$3,646,000.00	\$1,611,294.45	\$1,611,294.45	\$0.00	44.19 %
Derechos por alineamiento, deslinde y nomenclatura.	\$162,000.00	\$0.00	\$162,000.00	\$0.00	\$0.00	\$0.00	0.00 %
Derechos por realización y expedición de avalúos catastral	\$700,000.00	\$0.00	\$700,000.00	\$728,666.61	\$728,666.61	\$0.00	104.09 %
Derechos por la expedición de constancias y otorgamiento	\$0.00	\$0.00	\$0.00	\$6,000.00	\$6,000.00	\$0.00	0.00 %
Derechos por licencias para construcción, reconstrucción, :	\$2,099,000.00	\$0.00	\$2,099,000.00	\$876,481.74	\$876,481.74	\$0.00	41.75 %
Derechos por autorización de peritos en obras para constru	\$20,000.00	\$0.00	\$20,000.00	\$0.00	\$0.00	\$0.00	0.00 %
Derechos por autorización para la venta de lotes de terreno	\$600,000.00	\$0.00	\$600,000.00	\$0.00	\$0.00	\$0.00	0.00 %
Otros derechos por servicios relacionados con el desarrollo	\$50,000.00	\$0.00	\$50,000.00	\$126.10	\$126.10	\$0.00	0.29 %
Derechos por la participación en concursos, licitaciones y e	\$10,000.00	\$0.00	\$10,000.00	\$0.00	\$0.00	\$0.00	0.00 %
Derechos por supervisión de obra pública.	\$5,000.00	\$0.00	\$5,000.00	\$0.00	\$0.00	\$0.00	0.00 %
Derechos por servicios prestados en materia de seguridad p	\$0.00	\$0.00	\$0.00	\$17,270.00	\$17,270.00	\$0.00	0.00 %

COPIA RECIBIDA
 MUNICIPIO DE ZEMPOALA





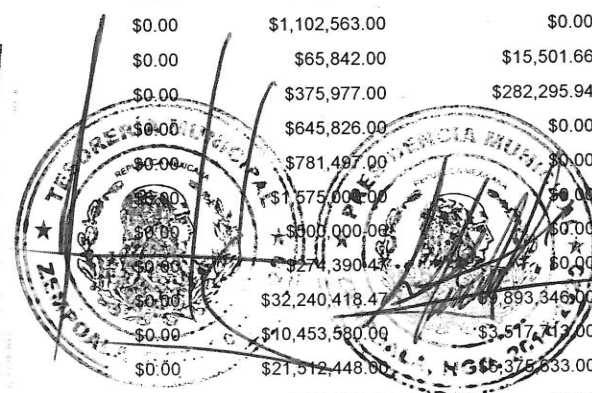

Municipio de Zempoala
Estado de Hidalgo
Estado Analítico de Ingresos Presupuestales
Al 31/mar./2017

Fecha y 17/abr./2017

hora de Impresión 10:50 a. m.

Usr: supervisor
 Rep: rptEstadoPresupuestoIngresos

Fuente de Ingresos	Ley de Ingresos Estimada	Ampliaciones / (Reducciones)	Ley de Ingresos Modificada	Ingresos Devengados	Ingresos Recaudados	Devengado Por Recaudar	Avance de Recaudación (Recaudación / Estimación)
Derechos por servicios prestados en materia de seguridad	\$0.00	\$0.00	\$0.00	\$17,270.00	\$17,270.00	\$0.00	0.00 %
51 PRODUCTOS DE TIPO CORRIENTE	\$45,000.00	\$0.00	\$45,000.00	\$0.00	\$0.00	\$0.00	0.00 %
51-01 PRODUCTOS DERIVADOS DEL USO Y APROVECHAMIENTOS	\$45,000.00	\$0.00	\$45,000.00	\$0.00	\$0.00	\$0.00	0.00 %
Arrendamiento de bienes muebles o inmuebles propiedad c	\$40,000.00	\$0.00	\$40,000.00	\$0.00	\$0.00	\$0.00	0.00 %
Uso de plazas y pisos en las calles, pasajes y lugares púb	\$40,000.00	\$0.00	\$40,000.00	\$0.00	\$0.00	\$0.00	0.00 %
Expedición o reproducción de información pública	\$5,000.00	\$0.00	\$5,000.00	\$0.00	\$0.00	\$0.00	0.00 %
61 APROVECHAMIENTOS DE TIPO CORRIENTE	\$2,930,000.00	\$0.00	\$2,930,000.00	\$3,306,977.27	\$3,306,977.27	\$0.00	112.86 %
61-01 INCENTIVOS DERIVADOS DE LA COLABORACIÓN FISCAL	\$1,000,000.00	\$0.00	\$1,000,000.00	\$0.00	\$0.00	\$0.00	0.00 %
Multas Federales no Fiscales	\$1,000,000.00	\$0.00	\$1,000,000.00	\$0.00	\$0.00	\$0.00	0.00 %
61-02 MULTAS	\$80,000.00	\$0.00	\$80,000.00	\$127,004.50	\$127,004.50	\$0.00	158.75 %
Multas Impuestas a los infractores de los reglamentos adm	\$80,000.00	\$0.00	\$80,000.00	\$127,004.50	\$127,004.50	\$0.00	158.75 %
61-09 OTROS APROVECHAMIENTOS	\$1,850,000.00	\$0.00	\$1,850,000.00	\$3,179,972.77	\$3,179,972.77	\$0.00	171.89 %
Rezagos de impuesto predial de ejercicios fiscales anterior	\$1,600,000.00	\$0.00	\$1,600,000.00	\$0.00	\$0.00	\$0.00	0.00 %
Rezagos de ejercicios fiscales anteriores	\$0.00	\$0.00	\$0.00	\$2,427,500.26	\$2,427,500.26	\$0.00	0.00 %
Rezagos del impuesto predial	\$0.00	\$0.00	\$0.00	\$2,259,151.05	\$2,259,151.05	\$0.00	0.00 %
Rezagos del agua potable	\$0.00	\$0.00	\$0.00	\$168,349.21	\$168,349.21	\$0.00	0.00 %
Otros Aprovechamientos	\$250,000.00	\$0.00	\$250,000.00	\$752,472.51	\$752,472.51	\$0.00	300.98 %
Aprovechamientos no identificados	\$250,000.00	\$0.00	\$250,000.00	\$752,472.51	\$752,472.51	\$0.00	300.98 %
81 PARTICIPACIONES	\$51,782,526.47	\$0.00	\$51,782,526.47	\$10,177,725.10	\$10,177,725.10	\$0.00	19.65 %
Fondo General de Participaciones (FGP)	\$31,246,546.00	\$0.00	\$31,246,546.00	\$6,110,133.50	\$6,110,133.50	\$0.00	19.55 %
Fondo de Fomento Municipal (FFM)	\$14,686,773.00	\$0.00	\$14,686,773.00	\$3,207,192.00	\$3,207,192.00	\$0.00	21.83 %
Impuesto Sobre Automóviles Nuevos (ISAN)	\$212,212.00	\$0.00	\$212,212.00	\$49,539.00	\$49,539.00	\$0.00	23.34 %
Impuesto Especial Sobre Producción y Servicios (IEPS)	\$315,900.00	\$0.00	\$315,900.00	\$513,063.00	\$513,063.00	\$0.00	162.41 %
Incentivos a la Venta Final de Gasolinas y Diésel (IVFGD)	\$1,102,563.00	\$0.00	\$1,102,563.00	\$0.00	\$0.00	\$0.00	0.00 %
Compensación del Impuesto sobre Automóviles Nuevos (CI)	\$65,842.00	\$0.00	\$65,842.00	\$15,501.66	\$15,501.66	\$0.00	23.54 %
Fondo de Fiscalización y Recaudación (FOFYR)	\$375,977.00	\$0.00	\$375,977.00	\$282,295.94	\$282,295.94	\$0.00	75.08 %
Fondo para la Estabilización de los Ingresos de las Entidade	\$645,826.00	\$0.00	\$645,826.00	\$0.00	\$0.00	\$0.00	0.00 %
Participación por la recaudación del ISR (ISR)	\$781,497.00	\$0.00	\$781,497.00	\$0.00	\$0.00	\$0.00	0.00 %
Contingencias Economica	\$1,575,000.00	\$0.00	\$1,575,000.00	\$0.00	\$0.00	\$0.00	0.00 %
Programa 3 x 1 Migrantes	\$500,000.00	\$0.00	\$500,000.00	\$0.00	\$0.00	\$0.00	0.00 %
Programa Desarrollo zonas prioritarias	\$274,390.47	\$0.00	\$274,390.47	\$0.00	\$0.00	\$0.00	0.00 %
82 APORTACIONES	\$32,240,418.47	\$0.00	\$32,240,418.47	\$893,346.00	\$893,346.00	\$0.00	30.68 %
Fondo de Aportaciones para la Infraestructura Social Municij	\$10,453,580.00	\$0.00	\$10,453,580.00	\$3,517,412.00	\$3,517,412.00	\$0.00	33.65 %
Fondo de Aportaciones para el Fortalecimiento Municipal (F	\$21,512,448.00	\$0.00	\$21,512,448.00	\$375,633.00	\$375,633.00	\$0.00	29.63 %
Programa de empleo temporal	\$274,390.47	\$0.00	\$274,390.47	\$0.00	\$0.00	\$0.00	0.00 %





Municipio de Zempoala
Estado de Hidalgo
Estado Analítico de Ingresos Presupuestales
Al 31/mar./2017

Usr: supervisor
 Rep: rptEstadoPresupuestoIngresos

Fecha y | 17/abr./2017
 hora de Impresión | 10:50 a. m.

Fuente de Ingresos	Ley de Ingresos Estimada	Ampliaciones / (Reducciones)	Ley de Ingresos Modificada	Ingresos Devengados	Ingresos Recaudados	Devengado Por Recaudar	Avance de Recaudación (Recaudación / Estimación)
93 SUBSIDIOS Y SUBVENCIONES	\$12,942,500.00	\$0.00	\$12,942,500.00	\$0.00	\$0.00	\$0.00	0.00 %
Subsidio a Municipios y Demarcaciones Territoriales para el	\$11,000,000.00	\$0.00	\$11,000,000.00	\$0.00	\$0.00	\$0.00	0.00 %
Fondo para el Fortalecimiento de la Infraestructura Estatal y	\$1,942,500.00	\$0.00	\$1,942,500.00	\$0.00	\$0.00	\$0.00	0.00 %
Total	\$132,192,037.94	\$0.00	\$132,192,037.94	\$39,594,225.86	\$39,594,225.86	\$0.00	29.95 %

OPERADO
 MUNICIPIO DE ZEMPOALA, HGO.
 2016 - 2020

"Bajo protesta de decir verdad declaramos que las cifras contenidas en este estado financiero son verdaderas y contienen toda la información referente a la situación y/o resultados del Municipio de Zempoala, afirmando ser legalmente responsables de la autenticidad y veracidad de las mismas, y así mismo asumimos la responsabilidad derivada de cualquier declaración en falso sobre las mismas"

L.C. J. Jesus Hernandez Juarez
 Tesorero Municipal

Ing. Hector Meneses Arrieta
 Presidente Municipal

Mtra. Ruth Meneses Escalera
 Síndico Procurador