



Municipio de Zempoala
Estado de Hidalgo
Estado de Actividades
Del 01/ene./2017 al 31/ene./2017

Usr: supervisor
 Rep: rptEstadoActividades

Fecha y hora de Impresión | 14/abr./2017
 09:35 p. m.

	<u>2017</u>	<u>2016</u>
INGRESOS Y OTROS BENEFICIOS		
INGRESOS DE GESTIÓN	\$8,871,623.16	\$5,487,847.36
IMPUESTOS	\$5,861,960.50	\$3,666,467.30
CUOTAS Y APORTACIONES DE SEGURIDAD SOCIAL	\$0.00	\$0.00
CONTRIBUCIONES DE MEJORAS	\$0.00	\$0.00
DERECHOS	\$1,156,030.81	\$1,025,493.06
PRODUCTOS DE TIPO CORRIENTE *	\$0.00	\$0.00
APROVECHAMIENTOS DE TIPO CORRIENTE	\$1,853,631.85	\$795,887.00
INGRESOS POR VENTA DE BIENES Y SERVICIOS	\$0.00	\$0.00
INGRESOS NO COMPRENDIDOS EN LAS FRACCIONES DE LA LEY DE INGRESOS CAUSADOS EN EJ	\$0.00	\$0.00
PARTICIPACIONES, APORTACIONES, TRANSFERENCIAS, ASIGNACIONES, SUBSIDIOS Y	\$6,513,614.77	\$5,041,173.63
PARTICIPACIONES Y APORTACIONES	\$6,513,614.77	\$5,041,173.63
TRANSFERENCIAS, ASIGNACIONES, SUBSIDIOS Y OTRAS AYUDAS	\$0.00	\$0.00
OTROS INGRESOS Y BENEFICIOS	\$0.56	\$0.00
INGRESOS FINANCIEROS	\$0.56	\$0.00
INCREMENTO POR VARIACIÓN DE INVENTARIOS	\$0.00	\$0.00
DISMINUCIÓN DEL EXCESO DE ESTIMACIONES POR PÉRDIDA O DETERIORO U OBSOLESCENCIA	\$0.00	\$0.00
DISMINUCIÓN DEL EXCESO DE PROVISIONES	\$0.00	\$0.00
OTROS INGRESOS Y BENEFICIOS VARIOS	\$0.00	\$0.00
Total de Ingresos y Otros Beneficios	\$15,385,238.49	\$10,529,020.99
GASTOS Y OTRAS PÉRDIDAS		
GASTOS DE FUNCIONAMIENTO	\$2,596,781.70	\$2,787,617.92
SERVICIOS PERSONALES	\$2,426,007.51	\$1,955,126.00
MATERIALES Y SUMINISTROS	\$73,596.98	\$18,768.20
SERVICIOS GENERALES	\$97,177.21	\$813,723.72
TRANSFERENCIAS, ASIGNACIONES, SUBSIDIOS Y OTRAS AYUDAS	\$2,230,494.84	\$316,605.34
TRANSFERENCIAS INTERNAS Y ASIGNACIONES AL SECTOR PÚBLICO	\$524,701.82	\$277,468.14
TRANSFERENCIAS AL RESTO DEL SECTOR PÚBLICO	\$0.00	\$0.00
SUBSIDIOS Y SUBVENCIONES	\$0.00	\$0.00
AYUDAS SOCIALES	\$1,705,793.02	\$39,137.20
PENSIONES Y JUBILACIONES	\$0.00	\$0.00
TRANSFERENCIAS A FIDEICOMISOS, MANDATOS Y CONTRATOS AVALUADOS	\$0.00	\$0.00
TRANSFERENCIAS A LA SEGURIDAD SOCIAL	\$0.00	\$0.00
DONATIVOS	\$0.00	\$0.00
TRANSFERENCIAS AL EXTERIOR	\$0.00	\$0.00
PARTICIPACIONES Y APORTACIONES	\$0.00	\$0.00
PARTICIPACIONES	\$0.00	\$0.00
APORTACIONES	\$0.00	\$0.00
CONVENIOS	\$0.00	\$0.00
INTERESES, COMISIONES Y OTROS GASTOS DE LA DEUDA PÚBLICA	\$0.00	\$0.00
INTERESES DE LA DEUDA PÚBLICA	\$0.00	\$0.00
COMISIONES DE LA DEUDA PÚBLICA	\$0.00	\$0.00
GASTOS DE LA DEUDA PÚBLICA	\$0.00	\$0.00
COSTO POR COBERTURAS	\$0.00	\$0.00
APOYOS FINANCIEROS	\$0.00	\$0.00





Municipio de Zempoala
Estado de Hidalgo
Estado de Actividades
Del 01/ene./2017 al 31/ene./2017

Usr: supervisor
 Rep: rptEstadoActividades

Fecha y hora de Impresión | 14/abr./2017
 09:35 p. m.

	<u>2017</u>	<u>2016</u>
OTROS GASTOS Y PÉRDIDAS EXTRAORDINARIAS	\$0.00	\$0.00
ESTIMACIONES, DEPRECIACIONES, DETERIOROS, OBSOLESCENCIA Y AMORTIZACIONES	\$0.00	\$0.00
PROVISIONES	\$0.00	\$0.00
DISMINUCIÓN DE INVENTARIOS	\$0.00	\$0.00
AUMENTO POR INSUFICIENCIA DE ESTIMACIONES POR PÉRDIDA O DETERIORO U OBSOLESCENCIA	\$0.00	\$0.00
AUMENTO POR INSUFICIENCIA DE PROVISIONES	\$0.00	\$0.00
OTROS GASTOS	\$0.00	\$0.00
INVERSIÓN PÚBLICA	\$0.00	\$0.00
INVERSIÓN PÚBLICA NO CAPITALIZABLE	\$0.00	\$0.00
Total de Gastos y otras Pérdidas	\$4,827,276.54	\$3,104,223.26
Resultado del Ejercicio (Ahorro/Desahorro)	\$10,557,961.95	\$7,424,797.73

Bajo protesta de decir verdad declaramos que las cifras contenidas en este estado financiero son correctas y reflejan toda la información referente a la situación financiera del Municipio de Zempoala, afirmando ser legalmente responsables de la autenticidad y veracidad de las mismas. Nos comprometemos a la responsabilidad derivada de cualquier error que se presente sobre las



~~2016 - 2020~~
 L. C. Jesús Hernández Juárez
 Tesorero Municipal



~~2016 - 2020~~
 Ing. Hector Meneses Agüeta
 Presidente Municipal





~~2016 - 2020~~
 Mtro. Rómulo Meneses Escalera
 Síndico Procurador

**Municipio de Zempoala
Estado de Hidalgo
Estado de Actividades**

Del 01/ene./2017 al 28/feb./2017

	<u>2017</u>	<u>2016</u>
INGRESOS Y OTROS BENEFICIOS		
INGRESOS DE GESTIÓN	\$14,687,136.91	\$8,507,578.97
IMPUESTOS	\$9,603,481.10	\$5,682,567.88
CUOTAS Y APORTACIONES DE SEGURIDAD SOCIAL	\$0.00	\$0.00
CONTRIBUCIONES DE MEJORAS	\$0.00	\$0.00
DERECHOS	\$2,457,682.87	\$1,638,323.09
PRODUCTOS DE TIPO CORRIENTE *	\$0.00	\$0.00
APROVECHAMIENTOS DE TIPO CORRIENTE	\$2,625,972.94	\$1,186,688.00
INGRESOS POR VENTA DE BIENES Y SERVICIOS	\$0.00	\$0.00
INGRESOS NO COMPRENDIDOS EN LAS FRACCIONES DE LA LEY DE INGRESOS CAUSADOS EN PARTICIPACIONES, APORTACIONES, TRANSFERENCIAS, ASIGNACIONES, SUBSIDIOS Y	\$13,108,855.86	\$11,078,332.38
PARTICIPACIONES Y APORTACIONES	\$13,108,855.86	\$11,078,332.38
TRANSFERENCIAS, ASIGNACIONES, SUBSIDIOS Y OTRAS AYUDAS	\$0.00	\$0.00
OTROS INGRESOS Y BENEFICIOS	\$0.56	\$0.00
INGRESOS FINANCIEROS	\$0.56	\$0.00
INCREMENTO POR VARIACIÓN DE INVENTARIOS	\$0.00	\$0.00
DISMINUCIÓN DEL EXCESO DE ESTIMACIONES POR PÉRDIDA O DETERIORO U OBSOLESCENCIA	\$0.00	\$0.00
DISMINUCIÓN DEL EXCESO DE PROVISIONES	\$0.00	\$0.00
OTROS INGRESOS Y BENEFICIOS VARIOS	\$0.00	\$0.00
Total de Ingresos y Otros Beneficios	\$27,795,993.33	\$19,585,911.35
GASTOS Y OTRAS PÉRDIDAS		
GASTOS DE FUNCIONAMIENTO	\$9,259,708.69	\$6,684,593.85
SERVICIOS PERSONALES	\$5,171,109.67	\$4,120,113.00
MATERIALES Y SUMINISTROS	\$1,973,998.26	\$1,241,296.51
SERVICIOS GENERALES	\$2,114,600.76	\$1,323,184.34
TRANSFERENCIAS, ASIGNACIONES, SUBSIDIOS Y OTRAS AYUDAS	\$3,754,099.15	\$970,513.83
TRANSFERENCIAS INTERNAS Y ASIGNACIONES AL SECTOR PÚBLICO	\$1,193,014.96	\$781,747.34
TRANSFERENCIAS AL RESTO DEL SECTOR PÚBLICO	\$0.00	\$0.00
SUBSIDIOS Y SUBVENCIONES	\$0.00	\$0.00
AYUDAS SOCIALES	\$2,561,084.19	\$188,766.49
PENSIONES Y JUBILACIONES	\$0.00	\$0.00
TRANSFERENCIAS A FIDEICOMISOS, MANDATOS Y CONTRATOS ANÁLOGOS	\$0.00	\$0.00
TRANSFERENCIAS A LA SEGURIDAD SOCIAL	\$0.00	\$0.00
DONATIVOS	\$0.00	\$0.00
TRANSFERENCIAS AL EXTERIOR	\$0.00	\$0.00
PARTICIPACIONES Y APORTACIONES	\$8,550.00	\$8,000.00
PARTICIPACIONES	\$8,000.00	\$8,000.00
APORTACIONES	\$0.00	\$0.00
CONVENIOS	\$550.00	\$0.00
INTERESES, COMISIONES Y OTROS GASTOS DE LA DEUDA PÚBLICA	\$0.00	\$0.00
INTERESES DE LA DEUDA PÚBLICA	\$0.00	\$0.00
COMISIONES DE LA DEUDA PÚBLICA	\$0.00	\$0.00
GASTOS DE LA DEUDA PÚBLICA	\$0.00	\$0.00
COSTO POR COBERTURAS	\$0.00	\$0.00
APOYOS FINANCIEROS	\$0.00	\$0.00



*No se incluyen: Utilidades e Intereses. Por regla de presentación se revelan como Ingresos Financieros.

Municipio de Zempoala
Estado de Hidalgo
Estado de Actividades

Del 01/ene./2017 al 28/feb./2017

	<u>2017</u>	<u>2016</u>
OTROS GASTOS Y PÉRDIDAS EXTRAORDINARIAS	\$0.00	\$0.00
ESTIMACIONES, DEPRECIACIONES, DETERIOROS, OBSOLESCENCIA Y AMORTIZACIONES	\$0.00	\$0.00
PROVISIONES	\$0.00	\$0.00
DISMINUCIÓN DE INVENTARIOS	\$0.00	\$0.00
AUMENTO POR INSUFICIENCIA DE ESTIMACIONES POR PÉRDIDA O DETERIORO U OBSOLESCENCIA	\$0.00	\$0.00
AUMENTO POR INSUFICIENCIA DE PROVISIONES	\$0.00	\$0.00
OTROS GASTOS	\$0.00	\$0.00
INVERSIÓN PÚBLICA	\$0.00	\$0.00
INVERSIÓN PÚBLICA NO CAPITALIZABLE	\$0.00	\$0.00
Total de Gastos y otras Pérdidas	\$13,022,357.84	\$7,663,107.68
Resultado del Ejercicio (Ahorro/Desahorro)	\$14,773,635.49	\$11,922,803.67

*No se incluyen: Utilidades e Intereses. Por regla de presentación se revelan como Ingresos Financieros



"Bajo protesta de decir verdad declaramos que las cifras contenidas en este estado financiero son veraces y contienen toda la información referente a la situación y/o resultados del Municipio de Zempoala, afirmando ser legalmente responsables de la autenticidad y veracidad de las mismas, y así mismo asumimos la responsabilidad derivada de cualquier declaración en falso sobre las mismas."



L. C. J. Jesus Hernandez Juarez
 Tesorero Municipal



Ing. Hector Meneses Arrieta
 Presidente Municipal



Mtra. Ruth Meneses Escalera
 Sindico Procurador




Municipio de Zempoala
Estado de Hidalgo
Estado de Actividades
Del 01/ene./2017 al 31/mar./2017

Usr: supervisor
 Rep: rptEstadoActividades

Fecha y hora de Impresión | 14/abr./2017
 09:36 p. m.

	<u>2017</u>	<u>2016</u>
INGRESOS Y OTROS BENEFICIOS		
INGRESOS DE GESTIÓN	\$19,523,154.76	\$10,611,696.65
IMPUESTOS	\$12,624,262.40	\$7,216,839.82
CUOTAS Y APORTACIONES DE SEGURIDAD SOCIAL	\$0.00	\$0.00
CONTRIBUCIONES DE MEJORAS	\$0.00	\$0.00
DERECHOS	\$3,591,915.09	\$1,959,680.83
PRODUCTOS DE TIPO CORRIENTE *	\$0.00	\$0.00
APROVECHAMIENTOS DE TIPO CORRIENTE	\$3,306,977.27	\$1,435,176.00
INGRESOS POR VENTA DE BIENES Y SERVICIOS	\$0.00	\$0.00
INGRESOS NO COMPRENDIDOS EN LAS FRACCIONES DE LA LEY DE INGRESOS CAUSADOS EN EJ	\$0.00	\$0.00
PARTICIPACIONES, APORTACIONES, TRANSFERENCIAS, ASIGNACIONES, SUBSIDIOS Y	\$20,071,071.10	\$16,449,336.75
PARTICIPACIONES Y APORTACIONES	\$20,071,071.10	\$16,449,336.75
TRANSFERENCIAS, ASIGNACIONES, SUBSIDIOS Y OTRAS AYUDAS	\$0.00	\$0.00
OTROS INGRESOS Y BENEFICIOS	\$0.56	\$0.00
INGRESOS FINANCIEROS	\$0.56	\$0.00
INCREMENTO POR VARIACIÓN DE INVENTARIOS	\$0.00	\$0.00
DISMINUCIÓN DEL EXCESO DE ESTIMACIONES POR PÉRDIDA O DETERIORO U OBSOLESCENCIA	\$0.00	\$0.00
DISMINUCIÓN DEL EXCESO DE PROVISIONES	\$0.00	\$0.00
OTROS INGRESOS Y BENEFICIOS VARIOS	\$0.00	\$0.00
Total de Ingresos y Otros Beneficios	\$39,594,226.42	\$27,061,033.40
GASTOS Y OTRAS PÉRDIDAS		
GASTOS DE FUNCIONAMIENTO	\$16,129,947.76	\$13,062,282.66
SERVICIOS PERSONALES	\$7,812,589.07	\$6,868,523.00
MATERIALES Y SUMINISTROS	\$3,758,646.84	\$1,923,836.93
SERVICIOS GENERALES	\$4,558,711.85	\$4,269,922.73
TRANSFERENCIAS, ASIGNACIONES, SUBSIDIOS Y OTRAS AYUDAS	\$4,948,567.04	\$3,745,188.80
TRANSFERENCIAS INTERNAS Y ASIGNACIONES AL SECTOR PÚBLICO	\$1,777,851.60	\$1,369,213.67
TRANSFERENCIAS AL RESTO DEL SECTOR PÚBLICO	\$0.00	\$0.00
SUBSIDIOS Y SUBVENCIONES	\$0.00	\$0.00
AYUDAS SOCIALES	\$3,170,715.44	\$2,375,975.13
PENSIONES Y JUBILACIONES	\$0.00	\$0.00
TRANSFERENCIAS A FIDEICOMISOS, MANDATOS Y CONTRATOS ANALOGOS	\$0.00	\$0.00
TRANSFERENCIAS A LA SEGURIDAD SOCIAL	\$0.00	\$0.00
DONATIVOS	\$0.00	\$0.00
TRANSFERENCIAS AL EXTERIOR	\$0.00	\$0.00
PARTICIPACIONES Y APORTACIONES	\$4,150.00	\$0.00
PARTICIPACIONES	\$2,000.00	\$0.00
APORTACIONES	\$0.00	\$0.00
CONVENIOS	\$2,150.00	\$0.00
INTERESES, COMISIONES Y OTROS GASTOS DE LA DEUDA PÚBLICA	\$0.00	\$0.00
INTERESES DE LA DEUDA PÚBLICA	\$0.00	\$0.00
COMISIONES DE LA DEUDA PÚBLICA	\$0.00	\$0.00
GASTOS DE LA DEUDA PÚBLICA	\$0.00	\$0.00
COSTO POR COBERTURAS	\$0.00	\$0.00
APOYOS FINANCIEROS	\$0.00	\$0.00






Municipio de Zempoala
Estado de Hidalgo
Estado de Actividades
Del 01/ene./2017 al 31/mar./2017

Usr: supervisor
 Rep: rptEstadoActividades

Fecha y hora de Impresión | 14/abr./2017
 09:36 p. m.

	<u>2017</u>	<u>2016</u>
OTROS GASTOS Y PÉRDIDAS EXTRAORDINARIAS	\$0.00	\$0.00
ESTIMACIONES, DEPRECIACIONES, DETERIOROS, OBSOLESCENCIA Y AMORTIZACIONES	\$0.00	\$0.00
PROVISIONES	\$0.00	\$0.00
DISMINUCIÓN DE INVENTARIOS	\$0.00	\$0.00
AUMENTO POR INSUFICIENCIA DE ESTIMACIONES POR PÉRDIDA O DETERIORO U OBSOLESCENCIA	\$0.00	\$0.00
AUMENTO POR INSUFICIENCIA DE PROVISIONES	\$0.00	\$0.00
OTROS GASTOS	\$0.00	\$0.00
INVERSIÓN PÚBLICA	\$0.00	\$0.00
INVERSIÓN PÚBLICA NO CAPITALIZABLE	\$0.00	\$0.00
Total de Gastos y otras Pérdidas	\$21,092,664.80	\$16,819,471.46
Resultado del Ejercicio (Ahorro/Desahorro)	\$18,501,561.62	\$10,241,561.94

Bajo protesta de decir verdad declaramos que las cifras contenidas en este estado financiero son correctas y contienen toda la información referente a la situación y resultados del Municipio de Zempoala, afirmando ser legalmente responsables de la autenticidad y veracidad de las mismas, asumiendo la responsabilidad derivada de cualquier declaración errónea sobre las


 L.C. Jesús Hernández Juárez
 Tesorero Municipal


 Ing. Hector Méndez Arrieta
 Presidente Municipal


 Mtra. Ruth Méndez Escalera
 Síndico Procurador

2016 - 2019