

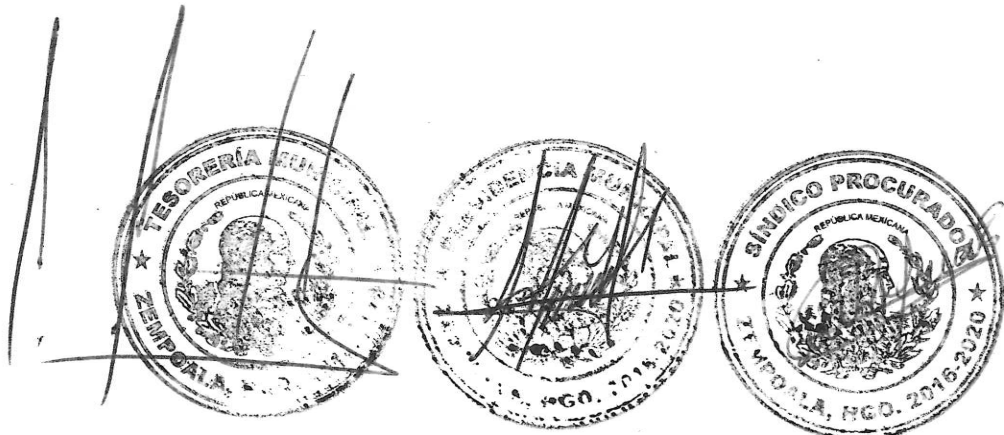


Municipio de Zempoala
Estado de Hidalgo
Estado de Situación Financiera
Al 31/ene./2017

Usr: supervisor
 Rep: rptEstadoSituacionFinanciera

Fecha y 14/abr./2017
 hora de Impresión 09:32 p. m.

	<u>2017</u>	<u>2016</u>		<u>2017</u>	<u>2016</u>
ACTIVO			PASIVO		
<u>ACTIVO CIRCULANTE</u>	<u>\$41,996,264.92</u>	<u>\$15,909,634.31</u>	<u>PASIVO CIRCULANTE</u>	<u>\$969,059.36</u>	<u>\$592,725.63</u>
EFFECTIVO Y EQUIVALENTES	\$41,996,264.92	\$15,566,425.24	CUENTAS POR PAGAR A CORTO PLAZO	\$969,059.36	\$592,725.63
DERECHOS A RECIBIR EFECTIVO O EQUIVALENTES	\$0.00	\$163,341.00	DOCUMENTOS POR PAGAR A CORTO PLAZO	\$0.00	\$0.00
DERECHOS A RECIBIR BIENES O SERVICIOS	\$0.00	\$179,868.07	PORCIÓN A CORTO PLAZO DE LA DEUDA PÚBLICA A L/	\$0.00	\$0.00
INVENTARIOS	\$0.00	\$0.00	TÍTULOS Y VALORES A CORTO PLAZO	\$0.00	\$0.00
ALMACENES	\$0.00	\$0.00	PASIVOS DIFERIDOS A CORTO PLAZO	\$0.00	\$0.00
ESTIMACIÓN POR PÉRDIDA O DETERIORO DE ACTIVO:	\$0.00	\$0.00	FONDOS Y BIENES DE TERCEROS EN GARANTÍA Y/O /	\$0.00	\$0.00
OTROS ACTIVOS CIRCULANTES	\$0.00	\$0.00	PROVISIONES A CORTO PLAZO	\$0.00	\$0.00
Total de Activos Circulantes	\$41,996,264.92	\$15,909,634.31	OTROS PASIVOS A CORTO PLAZO	\$0.00	\$0.00
			Total de Pasivos Circulantes	\$969,059.36	\$592,725.63
<u>ACTIVO NO CIRCULANTE</u>	<u>\$67,937,870.38</u>	<u>\$42,002,577.70</u>	<u>PASIVO NO CIRCULANTE</u>	<u>\$0.00</u>	<u>\$0.00</u>
INVERSIONES FINANCIERAS A LARGO PLAZO	\$0.00	\$0.00	CUENTAS POR PAGAR A LARGO PLAZO	\$0.00	\$0.00
DERECHOS A RECIBIR EFECTIVO O EQUIVALENTES A I	\$0.00	\$0.00	DOCUMENTOS POR PAGAR A LARGO PLAZO	\$0.00	\$0.00
BIENES INMUEBLES, INFRAESTRUCTURA Y CONSTRUCC	\$50,714,950.21	\$29,016,845.13	DEUDA PÚBLICA A LARGO PLAZO	\$0.00	\$0.00
BIENES MUEBLES	\$16,938,196.19	\$12,706,008.59	PASIVOS DIFERIDOS A LARGO PLAZO	\$0.00	\$0.00
ACTIVOS INTANGIBLES	\$284,723.98	\$279,723.98	FONDOS Y BIENES DE TERCEROS EN GARANTÍA Y/O /	\$0.00	\$0.00
DEPRECIACIÓN, DETERIORO Y AMORTIZACIÓN ACUMUL	\$0.00	\$0.00	PROVISIONES A LARGO PLAZO	\$0.00	\$0.00
ACTIVOS DIFERIDOS	\$0.00	\$0.00	Total de Pasivos No Circulantes	\$0.00	\$0.00
ESTIMACIÓN POR PÉRDIDA O DETERIORO DE ACTIVO:	\$0.00	\$0.00			
OTROS ACTIVOS NO CIRCULANTES	\$0.00	\$0.00	Total de Pasivos	\$969,059.36	\$592,725.63
Total de Activos No Circulantes	\$67,937,870.38	\$42,002,577.70	HACIENDA PÚBLICA/ PATRIMONIO		
Total de Activos	\$109,934,135.30	\$57,912,212.01	<u>HACIENDA PÚBLICA/PATRIMONIO CONTRIBUIDO</u>	<u>\$28,393,480.99</u>	<u>\$11,263,322.81</u>
			APORTACIONES	\$0.00	\$0.00
			DONACIONES DE CAPITAL	\$0.00	\$0.00
			ACTUALIZACIÓN DE LA HACIENDA PÚBLICA/PATRIMON	\$28,393,480.99	\$11,263,322.81
			<u>HACIENDA PÚBLICA /PATRIMONIO GENERADO</u>	<u>\$80,571,594.95</u>	<u>\$46,056,163.57</u>
			RESULTADOS DEL EJERCICIO (AHORRO/ DESAHORRO)	\$10,557,961.95	\$7,424,797.73
			RESULTADOS DE EJERCICIOS ANTERIORES	\$70,021,173.00	\$38,631,365.84
			REVALÚOS	-\$7,540.00	\$0.00
			RESERVAS	\$0.00	\$0.00
			RECTIFICACIONES DE RESULTADOS DE EJERCICIOS A	\$0.00	\$0.00
			<u>EXCESO O INSUFICIENCIA EN LA ACTUALIZACIÓN DE LA I</u>	<u>\$0.00</u>	<u>\$0.00</u>
			RESULTADO POR POSICIÓN MONETARIA	\$0.00	\$0.00
			RESULTADO POR TENENCIA DE ACTIVOS NO MONETA	\$0.00	\$0.00






Usr: supervisor
Rep: rptEstadoSituacionFinanciera

Municipio de Zempoala
Estado de Hidalgo
Estado de Situación Financiera
Al 31/ene./2017

Fecha y hora de Impresión | 14/abr./2017
09:32 p. m.

	<u>2017</u>	<u>2016</u>
Total Hacienda Pública/Patrimonio	\$108,965,075.94	\$57,319,486.38
Total de Pasivo y Hacienda Pública/Patrimonio	\$109,934,135.30	\$57,912,212.01






Municipio de Zempoala
Estado de Hidalgo
Estado de Situación Financiera
Al 31/ene./2017

Usr: supervisor
Rep: rptEstadoSituacionFinanciera

Fecha y hora de Impresión | 14/abr./2017
09:32 p. m.

	<u>2017</u>	<u>2016</u>
CUENTAS DE ORDEN PRESUPUESTARIA		
LEY DE INGRESOS		
LEY DE INGRESOS ESTIMADA	\$132,192,037.94	\$95,125,942.09
LEY DE INGRESOS POR EJECUTAR	\$116,806,800.01	\$84,596,921.10
MODIFICACIONES A LA LEY DE INGRESOS ESTIMADA	\$0.00	\$0.00
LEY DE INGRESOS DEVENGADA	\$15,385,237.93	\$10,529,020.99
LEY DE INGRESOS RECAUDADA	\$15,385,237.93	\$10,529,020.99
PRESUPUESTO DE EGRESOS		
PRESUPUESTO DE EGRESOS APROBADO	\$120,521,090.33	\$94,557,771.42
PRESUPUESTO DE EGRESOS POR EJERCER	\$115,642,681.63	\$91,453,548.16
MODIFICACIONES AL PRESUPUESTO DE EGRESOS API	\$0.00	\$0.00
PRESUPUESTO DE EGRESOS COMPROMETIDO	\$4,878,408.70	\$3,104,223.26
PRESUPUESTO DE EGRESOS DEVENGADO	\$4,878,408.70	\$3,104,223.26
PRESUPUESTO DE EGRESOS EJERCIDO	\$4,878,408.70	\$3,104,223.26
PRESUPUESTO DE EGRESOS PAGADO	\$4,878,408.70	\$3,104,223.26

Bajo protesta de decir verdad declaramos que las cifras contenidas en este estado financiero son veraces y contienen toda la información referente a la situación y/o resultados del Municipio de Zempoala, afirmando ser legalmente responsables de la autenticidad y veracidad de las mismas, e igualmente asumimos la responsabilidad derivada de cualquier declaración en falso sobre las



L.C. J. Jesus Hernandez Juarez
Tesorero Municipal


Ing. Ruth Meneses Arrieta
Presidente Municipal


Mtra. Ruth Meneses Escalera
Síndico Procurador


MUNICIPIO DE ZEMPOALA
ESTADO DE SITUACION FINANCIERA
AL 28 DE FEBRERO DE 2017

	<u>2017</u>	<u>2016</u>		<u>2017</u>	<u>2016</u>
ACTIVO			PASIVO		
<u>ACTIVO CIRCULANTE</u>	<u>\$32,605,403.82</u>	<u>\$19,937,146.24</u>	<u>PASIVO CIRCULANTE</u>	<u>\$359,129.39</u>	<u>\$782,487.24</u>
EFFECTIVO Y EQUIVALENTES	\$32,605,403.82	\$19,593,937.17	CUENTAS POR PAGAR A CORTO PLAZO	\$359,129.39	\$782,487.24
DERECHOS A RECIBIR EFECTIVO O EQUIVALENTES	\$0.00	\$163,341.00	DOCUMENTOS POR PAGAR A CORTO PLAZO	\$0.00	\$0.00
DERECHOS A RECIBIR BIENES O SERVICIOS	\$0.00	\$179,868.07	PORCIÓN A CORTO PLAZO DE LA DEUDA PÚBLICA A	\$0.00	\$0.00
INVENTARIOS	\$0.00	\$0.00	TÍTULOS Y VALORES A CORTO PLAZO	\$0.00	\$0.00
ALMACENES	\$0.00	\$0.00	PASIVOS DIFERIDOS A CORTO PLAZO	\$0.00	\$0.00
ESTIMACIÓN POR PÉRDIDA O DETERIORO DE ACTIVOS	\$0.00	\$0.00	FONDOS Y BIENES DE TERCEROS EN GARANTÍA Y/O	\$0.00	\$0.00
OTROS ACTIVOS CIRCULANTES	\$0.00	\$0.00	PROVISIONES A CORTO PLAZO	\$0.00	\$0.00
Total de Activos Circulantes	\$32,605,403.82	\$19,937,146.24	OTROS PASIVOS A CORTO PLAZO	\$0.00	\$0.00
			Total de Pasivos Circulantes	\$359,129.39	\$782,487.24
<u>ACTIVO NO CIRCULANTE</u>	<u>\$68,139,119.80</u>	<u>\$42,380,773.76</u>	<u>PASIVO NO CIRCULANTE</u>	<u>\$0.00</u>	<u>\$0.00</u>
INVERSIONES FINANCIERAS A LARGO PLAZO	\$0.00	\$0.00	CUENTAS POR PAGAR A LARGO PLAZO	\$0.00	\$0.00
DERECHOS A RECIBIR EFECTIVO O EQUIVALENTES A	\$0.00	\$0.00	DOCUMENTOS POR PAGAR A LARGO PLAZO	\$0.00	\$0.00
BIENES INMUEBLES, INFRAESTRUCTURA Y	\$50,714,950.21	\$29,395,041.19	DEUDA PÚBLICA A LARGO PLAZO	\$0.00	\$0.00
BIENES MUEBLES	\$17,139,445.61	\$12,706,008.59	PASIVOS DIFERIDOS A LARGO PLAZO	\$0.00	\$0.00
ACTIVOS INTANGIBLES	\$284,723.98	\$279,723.98	FONDOS Y BIENES DE TERCEROS EN GARANTÍA Y/O	\$0.00	\$0.00
DEPRECIACIÓN, DETERIORO Y AMORTIZACIÓN	\$0.00	\$0.00	PROVISIONES A LARGO PLAZO	\$0.00	\$0.00
ACTIVOS DIFERIDOS	\$0.00	\$0.00	Total de Pasivos No Circulantes	\$0.00	\$0.00
ESTIMACIÓN POR PÉRDIDA O DETERIORO DE ACTIVOS	\$0.00	\$0.00			
OTROS ACTIVOS NO CIRCULANTES	\$0.00	\$0.00	Total de Pasivos	\$359,129.39	\$782,487.24
Total de Activos No Circulantes	\$68,139,119.80	\$42,380,773.76	HACIENDA PÚBLICA/ PATRIMONIO		
Total de Activos	\$100,744,523.62	\$62,317,920.00	<u>HACIENDA PÚBLICA/PATRIMONIO CONTRIBUIDO</u>	<u>\$28,584,240.61</u>	<u>\$11,263,322.81</u>
			APORTACIONES	\$0.00	\$0.00
			DONACIONES DE CAPITAL	\$0.00	\$0.00
			ACTUALIZACIÓN DE LA HACIENDA PÚBLICA/PATRIMONIO	\$28,584,240.61	\$11,263,322.81
			<u>HACIENDA PÚBLICA /PATRIMONIO GENERADO</u>	<u>\$71,801,153.62</u>	<u>\$50,272,109.95</u>
			RESULTADOS DEL EJERCICIO (AHORRO/ DESAHORRO)	\$14,773,635.49	\$11,922,803.67
			RESULTADOS DE EJERCICIOS ANTERIORES	\$57,035,058.13	\$38,349,306.28
			REVALÚOS	-\$7,540.00	\$0.00
			RESERVAS	\$0.00	\$0.00
			RECTIFICACIONES DE RESULTADOS DE EJERCICIOS	\$0.00	\$0.00
			<u>EXCESO O INSUFICIENCIA EN LA ACTUALIZACIÓN DE LA</u>	<u>\$0.00</u>	<u>\$0.00</u>
			RESULTADO POR POSICIÓN MONETARIA	\$0.00	\$0.00
			RESULTADO POR TENENCIA DE ACTIVOS NO	\$0.00	\$0.00



	<u>2017</u>	<u>2016</u>
Total Hacienda Pública/Patrimonio	\$100,385,394.23	\$61,535,432.76
Total de Pasivo y Hacienda Pública/Patrimonio	\$100,744,523.62	\$62,317,920.00

OPERADO
MUNICIPIO DE ZEMPOALA, HGO.
2016 - 2020



CUENTAS DE ORDEN PRESUPUESTARIAS

2017 2016

LEY DE INGRESOS

		\$0.00
LEY DE INGRESOS ESTIMADA	\$132,192,037.94	\$95,125,942.09
LEY DE INGRESOS POR EJECUTAR	\$104,396,045.17	\$75,540,030.74
MODIFICACIONES A LA LEY DE INGRESOS ESTIMADA	\$0.00	\$0.00
LEY DE INGRESOS DEVENGADA	\$27,795,992.77	\$19,585,911.35
LEY DE INGRESOS RECAUDADA	\$27,795,992.77	\$19,585,911.35

PRESUPUESTO DE EGRESOS

		\$0.00
PRESUPUESTO DE EGRESOS APROBADO	\$120,521,090.33	\$94,557,771.42
PRESUPUESTO DE EGRESOS POR EJERCER	\$107,437,110.53	\$86,894,663.74
MODIFICACIONES AL PRESUPUESTO DE EGRESOS	\$0.00	\$0.00
PRESUPUESTO DE EGRESOS COMPROMETIDO	\$13,083,979.80	\$7,663,107.68
PRESUPUESTO DE EGRESOS DEVENGADO	\$13,083,979.80	\$7,663,107.68
PRESUPUESTO DE EGRESOS EJERCIDO	\$13,083,979.80	\$7,663,107.68
PRESUPUESTO DE EGRESOS PAGADO	\$13,083,979.80	\$7,663,107.68



"Bajo protesta de decir verdad declaramos que las cifras contenidas en este estado financiero son verdaderas y contienen toda la información referente a la situación y/o resultados del Municipio de Zempoala, afirmando ser legalmente responsables de la autenticidad y veracidad de las mismas, y así mismo asumimos la responsabilidad derivada de cualquier declaración en falso sobre las mismas"



L.C. J. Jesus Hernandez Juarez
 Tesorero Municipal

Ing. Hector Meneses Arrieta
 Presidente Municipal

Mtra. Ruth Meneses Escalera
 Síndico Procurador




Municipio de Zempoala
Estado de Hidalgo
Estado de Situación Financiera
Al 31/mar./2017

Usr: supervisor
 Rep: rptEstadoSituacionFinanciera

Fecha y 14/abr./2017
 hora de Impresión 09:34 p. m.

	<u>2017</u>	<u>2016</u>		<u>2017</u>	<u>2016</u>
ACTIVO			PASIVO		
ACTIVO CIRCULANTE	\$34,134,116.23	\$15,916,073.37	PASIVO CIRCULANTE	\$346,026.00	\$662,408.47
EFFECTIVO Y EQUIVALENTES	\$34,134,116.23	\$15,529,105.28	CUENTAS POR PAGAR A CORTO PLAZO	\$346,026.00	\$662,408.47
DERECHOS A RECIBIR EFECTIVO O EQUIVALENTES	\$0.00	\$3,240.00	DOCUMENTOS POR PAGAR A CORTO PLAZO	\$0.00	\$0.00
DERECHOS A RECIBIR BIENES O SERVICIOS	\$0.00	\$383,728.09	PORCIÓN A CORTO PLAZO DE LA DEUDA PÚBLICA A L/	\$0.00	\$0.00
INVENTARIOS	\$0.00	\$0.00	TÍTULOS Y VALORES A CORTO PLAZO	\$0.00	\$0.00
ALMACENES	\$0.00	\$0.00	PASIVOS DIFERIDOS A CORTO PLAZO	\$0.00	\$0.00
ESTIMACIÓN POR PÉRDIDA O DETERIORO DE ACTIVOS	\$0.00	\$0.00	FONDOS Y BIENES DE TERCEROS EN GARANTÍA Y/O F	\$0.00	\$0.00
OTROS ACTIVOS CIRCULANTES	\$0.00	\$0.00	PROVISIONES A CORTO PLAZO	\$0.00	\$0.00
Total de Activos Circulantes	\$34,134,116.23	\$15,916,073.37	OTROS PASIVOS A CORTO PLAZO	\$0.00	\$0.00
			Total de Pasivos Circulantes	\$346,026.00	\$662,408.47
ACTIVO NO CIRCULANTE	\$68,538,404.89	\$44,635,858.32	PASIVO NO CIRCULANTE	\$0.00	\$0.00
INVERSIONES FINANCIERAS A LARGO PLAZO	\$0.00	\$0.00	CUENTAS POR PAGAR A LARGO PLAZO	\$0.00	\$0.00
DERECHOS A RECIBIR EFECTIVO O EQUIVALENTES A I	\$0.00	\$0.00	DOCUMENTOS POR PAGAR A LARGO PLAZO	\$0.00	\$0.00
BIENES INMUEBLES, INFRAESTRUCTURA Y CONSTRUCC	\$51,063,412.91	\$31,650,125.75	DEUDA PÚBLICA A LARGO PLAZO	\$0.00	\$0.00
BIENES MUEBLES	\$17,190,268.00	\$12,705,008.59	PASIVOS DIFERIDOS A LARGO PLAZO	\$0.00	\$0.00
ACTIVOS INTANGIBLES	\$284,723.98	\$279,723.98	FONDOS Y BIENES DE TERCEROS EN GARANTÍA Y/O F	\$0.00	\$0.00
DEPRECIACIÓN, DETERIORO Y AMORTIZACIÓN ACUMUL	\$0.00	\$0.00	PROVISIONES A LARGO PLAZO	\$0.00	\$0.00
ACTIVOS DIFERIDOS	\$0.00	\$0.00	Total de Pasivos No Circulantes	\$0.00	\$0.00
ESTIMACIÓN POR PÉRDIDA O DETERIORO DE ACTIVOS	\$0.00	\$0.00			
OTROS ACTIVOS NO CIRCULANTES	\$0.00	\$0.00	Total de Pasivos	\$346,026.00	\$662,408.47
Total de Activos No Circulantes	\$68,538,404.89	\$44,635,858.32	HACIENDA PÚBLICA/ PATRIMONIO		
Total de Activos	\$102,672,521.12	\$60,551,931.69	HACIENDA PÚBLICA/PATRIMONIO CONTRIBUIDO	\$28,836,619.25	\$11,263,322.81
			APORTACIONES	\$0.00	\$0.00
			DONACIONES DE CAPITAL	\$0.00	\$0.00
			ACTUALIZACIÓN DE LA HACIENDA PÚBLICA/PATRIMONIO	\$28,836,619.25	\$11,263,322.81
			HACIENDA PÚBLICA /PATRIMONIO GENERADO	\$73,489,875.87	\$48,626,200.41
			RESULTADOS DEL EJERCICIO (AHORRO/ DESAHORRO)	\$18,501,561.62	\$10,241,561.94
			RESULTADOS DE EJERCICIOS ANTERIORES	\$54,995,854.25	\$38,384,638.47
			REVALÚOS	-\$7,540.00	\$0.00
			RESERVAS	\$0.00	\$0.00
			RECTIFICACIONES DE RESULTADOS DE EJERCICIOS ANTERIORES	\$0.00	\$0.00
			EXCESO O INSUFICIENCIA EN LA ACTUALIZACIÓN DE LA HACIENDA PÚBLICA/PATRIMONIO	\$0.00	\$0.00
			RESULTADO POR POSICIÓN MONETARIA	\$0.00	\$0.00
			RESULTADO POR TENENCIA DE ACTIVOS NO MONETARIOS	\$0.00	\$0.00






Usu: supervisor
Rep: rptEstadoSituacionFinanciera

Municipio de Zempoala
Estado de Hidalgo
Estado de Situación Financiera
Al 31/mar./2017

Fecha y hora de Impresión | 14/abr./2017
09:34 p. m.

	<u>2017</u>	<u>2016</u>
Total Hacienda Pública/Patrimonio	\$102,326,495.12	\$59,839,523.22
Total de Pasivo y Hacienda Pública/Patrimonio	\$102,672,521.12	\$60,551,931.69





Usr: supervisor

Rep: rptEstadoSituacionFinanciera

Municipio de Zempoala
 Estado de Hidalgo
 Estado de Situación Financiera
 Al 31/mar./2017

Fecha y hora de Impresión | 14/abr./2017
 09:34 p. m.

	<u>2017</u>	<u>2016</u>
CUENTAS DE ORDEN PRESUPUESTARIA		
LEY DE INGRESOS		
		<u>\$0.00</u>
LEY DE INGRESOS ESTIMADA	\$132,192,037.94	\$95,125,942.09
LEY DE INGRESOS POR EJECUTAR	\$92,597,812.08	\$68,064,908.69
MODIFICACIONES A LA LEY DE INGRESOS ESTIMADA	\$0.00	\$0.00
LEY DE INGRESOS DEVENGADA	\$39,594,225.86	\$27,061,033.40
LEY DE INGRESOS RECAUDADA	\$39,594,225.86	\$27,061,033.40
PRESUPUESTO DE EGRESOS		
		<u>\$0.00</u>
PRESUPUESTO DE EGRESOS APROBADO	\$120,521,090.33	\$94,557,771.42
PRESUPUESTO DE EGRESOS POR EJERCER	\$99,219,897.13	\$77,738,299.96
MODIFICACIONES AL PRESUPUESTO DE EGRESOS API	\$0.00	\$0.00
PRESUPUESTO DE EGRESOS COMPROMETIDO	\$21,301,193.20	\$16,819,471.46
PRESUPUESTO DE EGRESOS DEVENGADO	\$21,301,193.21	\$16,819,471.46
PRESUPUESTO DE EGRESOS EJERCIDO	\$21,301,193.21	\$16,819,471.46
PRESUPUESTO DE EGRESOS PAGADO	\$21,301,193.21	\$16,819,471.46

"Bajo protesta de decir verdad declaramos que las cifras contenidas en este estado financiero son veraces y contienen toda la información referente a la situación y/o resultados del Municipio de Zempoala, afirmando ser legalmente responsables de la autenticidad y veracidad de las mismas, así mismo asumimos la responsabilidad derivada de cualquier declaración en falso sobre las mismas."



~~2016 - 2020~~
 L.C. J. Jesús Hernández Juárez
 Tesorero Municipal



~~2016 - 2020~~
 Ing. Hector Meneses Arrieta
 Presidente Municipal



~~2016 - 2020~~
 Mtra. Ruth Meneses Escalera
 Síndico Procurador