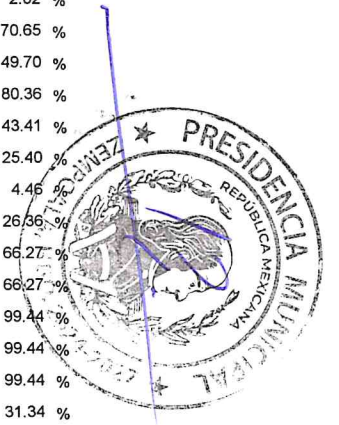


Fuente de Ingresos		Ley de Ingresos Estimada	Ampliaciones / (Reducciones)	Ley de Ingresos Modificada	Ingresos Devengados	Ingresos Recaudados	Avance de Recaudación
							(Recaudación / Estimación)
11.00	Impuestos sobre los ingresos	\$500,000.00	\$0.00	\$500,000.00	\$284,664.06	\$284,664.06	\$0.00 56.93 %
	Impuesto sobre juegos permitidos, espectáculos públicos,	\$100,000.00	\$0.00	\$100,000.00	\$2,026.30	\$2,026.30	\$0.00 2.02 %
	Impuesto a comercios ambulantes	\$400,000.00	\$0.00	\$400,000.00	\$282,637.76	\$282,637.76	\$0.00 70.65 %
12.00	Impuestos sobre el patrimonio	\$87,000,000.00	-\$1,400,000.00	\$85,600,000.00	\$42,550,406.91	\$42,550,406.91	\$0.00 49.70 %
	Impuesto predial	\$37,000,000.00	\$0.00	\$37,000,000.00	\$29,735,519.29	\$29,735,519.29	\$0.00 80.36 %
	Rustico	\$10,000,000.00	\$0.00	\$10,000,000.00	\$4,341,701.14	\$4,341,701.14	\$0.00 43.41 %
	Urbano	\$20,000,000.00	\$0.00	\$20,000,000.00	\$25,081,494.15	\$25,081,494.15	\$0.00 125.40 %
	Ejidal	\$7,000,000.00	\$0.00	\$7,000,000.00	\$312,324.00	\$312,324.00	\$0.00 4.46 %
	Traslado de dominio	\$50,000,000.00	-\$1,400,000.00	\$48,600,000.00	\$12,814,887.62	\$12,814,887.62	\$0.00 26.36 %
17.00	Accesorios de Impuestos	\$2,700,000.00	\$0.00	\$2,700,000.00	\$1,789,540.88	\$1,789,540.88	\$0.00 66.27 %
	Recargos predio	\$2,700,000.00	\$0.00	\$2,700,000.00	\$1,789,540.88	\$1,789,540.88	\$0.00 66.27 %
18.00	Otros Impuestos	\$5,000,000.00	\$0.00	\$5,000,000.00	\$4,972,135.90	\$4,972,135.90	\$0.00 99.44 %
	Otros impuestos	\$5,000,000.00	\$0.00	\$5,000,000.00	\$4,972,135.90	\$4,972,135.90	\$0.00 99.44 %
	Rezagos predio	\$5,000,000.00	\$0.00	\$5,000,000.00	\$4,972,135.90	\$4,972,135.90	\$0.00 99.44 %
43.00	Derechos por prestación de servicios	\$30,895,749.90	\$0.00	\$30,895,749.90	\$9,684,197.12	\$9,684,197.12	\$0.00 31.34 %
	Derechos por servicios públicos	\$3,090,000.00	\$0.00	\$3,090,000.00	\$2,373,591.90	\$2,373,591.90	\$0.00 76.81 %
	Derechos por servicios de agua potable	\$3,000,000.00	\$0.00	\$3,000,000.00	\$2,351,931.00	\$2,351,931.00	\$0.00 78.39 %
	Derechos por servicio de agua potable	\$3,000,000.00	\$0.00	\$3,000,000.00	\$2,351,931.00	\$2,351,931.00	\$0.00 78.39 %
	Derechos por servicios de drenaje y alcantarillado	\$5,000.00	\$0.00	\$5,000.00	\$0.00	\$0.00	\$0.00 0.00 %
	Derechos por uso de rastro, guarda y matanza de	\$5,000.00	\$0.00	\$5,000.00	\$154.00	\$154.00	\$0.00 3.08 %
	Derechos por servicio y uso de panteones	\$60,000.00	\$0.00	\$60,000.00	\$21,506.90	\$21,506.90	\$0.00 35.84 %
	Derechos por servicio de limpieza	\$20,000.00	\$0.00	\$20,000.00	\$0.00	\$0.00	\$0.00 0.00 %
	Derechos por registro, licencias y permisos diversos	\$5,720,000.00	\$0.00	\$5,720,000.00	\$3,912,673.10	\$3,912,673.10	\$0.00 68.40 %
	Derechos por registro del estado familiar	\$250,000.00	\$0.00	\$250,000.00	\$56,688.00	\$56,688.00	\$0.00 22.67 %
	Derechos por servicios de certificaciones, legalizaciones	\$2,300,000.00	\$0.00	\$2,300,000.00	\$952,963.70	\$952,963.70	\$0.00 41.43 %
	Derechos por servicio de expedición y renovación de	\$1,500,000.00	\$0.00	\$1,500,000.00	\$1,277,214.90	\$1,277,214.90	\$0.00 85.14 %
	Derechos por servicio de expedición, revalidación y	\$0.00	\$0.00	\$0.00	\$1,610,574.00	\$1,610,574.00	\$0.00 0.00 %
	Derechos por expedición, revalidación y canje de	\$1,500,000.00	\$0.00	\$1,500,000.00	\$7,384.00	\$7,384.00	\$0.00 0.49 %
	Derechos por expedición y revalidación de licencias o	\$150,000.00	\$0.00	\$150,000.00	\$7,848.50	\$7,848.50	\$0.00 5.23 %
	Derechos por licencia o permiso para la prestación del	\$20,000.00	\$0.00	\$20,000.00	\$0.00	\$0.00	\$0.00 0.00 %
	Derechos en materia de desarrollo urbano y ecología	\$22,085,749.90	\$0.00	\$22,085,749.90	\$3,397,932.12	\$3,397,932.12	\$0.00 15.38 %
	Derechos por alineamiento, deslinde y nomenclatura.	\$500,000.00	\$0.00	\$500,000.00	\$197,006.02	\$197,006.02	\$0.00 39.40 %
	Derechos por realización y expedición de avalúos	\$5,500,000.00	\$0.00	\$5,500,000.00	\$818,898.12	\$818,898.12	\$0.00 14.88 %




Municipio de Zempoala
Estado de Hidalgo
Estado Analítico de Ingresos Presupuestales

Al 31/mar./2026

Fecha y hora de 17/abr./2026
01:26 p. m.

Usr. supervisor

Fuente de Ingresos	Ley de Ingresos Estimada	Ampliaciones / (Reducciones)	Ley de Ingresos Modificada	Ingresos Devengados	Ingresos Recaudados	Devengado Por Recaudar	(Recaudación / Estimación)
Derechos por la expedición de constancias y	\$6,500,000.00	\$0.00	\$6,500,000.00	\$46,088.30	\$46,088.30	\$0.00	0.70 %
Derechos por licencias para construcción,	\$7,000,000.00	\$0.00	\$7,000,000.00	\$491,722.89	\$491,722.89	\$0.00	7.02 %
Derechos por autorización de peritos en obras para	\$20,000.00	\$0.00	\$20,000.00	\$0.00	\$0.00	\$0.00	0.00 %
Derechos por autorización para la venta de lotes de	\$20,000.00	\$0.00	\$20,000.00	\$21,432.30	\$21,432.30	\$0.00	107.16 %
Otros derechos por servicios relacionados con el	\$2,345,749.90	\$0.00	\$2,345,749.90	\$1,822,784.49	\$1,822,784.49	\$0.00	77.70 %
Derechos por la participación en concursos, licitaciones y	\$180,000.00	\$0.00	\$180,000.00	\$0.00	\$0.00	\$0.00	0.00 %
Derechos por expedición de dictamen de impacto	\$20,000.00	\$0.00	\$20,000.00	\$0.00	\$0.00	\$0.00	0.00 %
44.00 Otros Derechos	\$1,000,000.00	\$0.00	\$1,000,000.00	\$309,042.32	\$309,042.32	\$0.00	30.90 %
OTROS DERECHOS	\$1,000,000.00	\$0.00	\$1,000,000.00	\$309,042.32	\$309,042.32	\$0.00	30.90 %
Rezagos agua	\$1,000,000.00	\$0.00	\$1,000,000.00	\$309,042.32	\$309,042.32	\$0.00	30.90 %
49.00 Derechos no Comprendidos en la Ley de Ingresos	\$760,000.00	\$0.00	\$760,000.00	\$58,879.07	\$58,879.07	\$0.00	7.74 %
ACCESORIOS DE DERECHOS	\$760,000.00	\$0.00	\$760,000.00	\$58,879.07	\$58,879.07	\$0.00	7.74 %
Recargos de agua	\$760,000.00	\$0.00	\$760,000.00	\$58,879.07	\$58,879.07	\$0.00	7.74 %
51.00 Productos	\$725,000.00	\$0.00	\$725,000.00	\$775,285.63	\$775,285.63	\$0.00	106.94 %
51-01 PRODUCTOS	\$175,000.00	\$0.00	\$175,000.00	\$775,285.63	\$775,285.63	\$0.00	493.02 %
Arrendamiento de bienes muebles o inmuebles	\$170,000.00	\$0.00	\$170,000.00	\$0.00	\$0.00	\$0.00	0.00 %
Uso de plazas y pisos en las calles, pasajes y lugares	\$20,000.00	\$0.00	\$20,000.00	\$0.00	\$0.00	\$0.00	0.00 %
Arrendamiento de terrenos, montes, pastos y demás	\$150,000.00	\$0.00	\$150,000.00	\$0.00	\$0.00	\$0.00	0.00 %
Expedición o reproducción de información pública	\$5,000.00	\$0.00	\$5,000.00	\$0.00	\$0.00	\$0.00	0.00 %
Productos de tipo corriente	\$0.00	\$0.00	\$0.00	\$775,285.63	\$775,285.63	\$0.00	0.00 %
51-02 TERRENOS	\$50,000.00	\$0.00	\$50,000.00	\$0.00	\$0.00	\$0.00	0.00 %
Terrenos	\$50,000.00	\$0.00	\$50,000.00	\$0.00	\$0.00	\$0.00	0.00 %
Terrenos	\$50,000.00	\$0.00	\$50,000.00	\$0.00	\$0.00	\$0.00	0.00 %
51-04 EDIFICIOS NO HABITACIONALES	\$350,000.00	\$0.00	\$350,000.00	\$0.00	\$0.00	\$0.00	0.00 %
Edificios no habitacionales	\$350,000.00	\$0.00	\$350,000.00	\$0.00	\$0.00	\$0.00	0.00 %
Edificios públicos	\$350,000.00	\$0.00	\$350,000.00	\$0.00	\$0.00	\$0.00	0.00 %
51-06 MOBILIARIO Y EQUIPO DE ADMINISTRACIÓN	\$50,000.00	\$0.00	\$50,000.00	\$0.00	\$0.00	\$0.00	0.00 %
Muebles de Oficina y Estantería	\$50,000.00	\$0.00	\$50,000.00	\$0.00	\$0.00	\$0.00	0.00 %
Mobiliario de oficina	\$50,000.00	\$0.00	\$50,000.00	\$0.00	\$0.00	\$0.00	0.00 %
51-11 MAQUINARIA, OTROS EQUIPOS Y HERRAMIENTAS	\$100,000.00	\$0.00	\$100,000.00	\$0.00	\$0.00	\$0.00	0.00 %
Otros Equipos	\$100,000.00	\$0.00	\$100,000.00	\$0.00	\$0.00	\$0.00	0.00 %
Otros equipos	\$100,000.00	\$0.00	\$100,000.00	\$0.00	\$0.00	\$0.00	0.00 %
61.00 Aprovechamientos	\$800,000.00	\$0.00	\$800,000.00	\$498,253.40	\$498,253.40	\$0.00	62.28 %




Municipio de Zempoala
Estado de Hidalgo
Estado Analítico de Ingresos Presupuestales

Al 31/mar./2026

Fecha y hora de 17/abr./2026
01:26 p. m.

Usr: supervisor

Fuente de Ingresos	Ley de Ingresos Estimada	Ampliaciones / (Reducciones)	Ley de Ingresos Modificada	Ingresos Devengados	Ingresos Recaudados	Devengado Por Recaudar	(Recaudación / Estimación)
61-02 MULTAS	\$800,000.00	\$0.00	\$800,000.00	\$498,253.40	\$498,253.40	\$0.00	62.28 %
Multas Impuestas a los infractores de los reglamentos	\$800,000.00	\$0.00	\$800,000.00	\$498,253.40	\$498,253.40	\$0.00	62.28 %
71.00 Ingresos por Venta de Bienes y Prestación de Servicios	\$1,300,000.00	\$0.00	\$1,300,000.00	\$0.00	\$0.00	\$0.00	0.00 %
Ingresos por Cuota de Recuperación de Desayunos Frios	\$700,000.00	\$0.00	\$700,000.00	\$0.00	\$0.00	\$0.00	0.00 %
Ingresos por Cuota de Recuperación de Complementos	\$600,000.00	\$0.00	\$600,000.00	\$0.00	\$0.00	\$0.00	0.00 %
72.00 Ingresos por Venta de Bienes y Prestación de Servicios	\$700,000.00	\$0.00	\$700,000.00	\$0.00	\$0.00	\$0.00	0.00 %
Ingresos por Cuota de Recuperación de Desayunos	\$700,000.00	\$0.00	\$700,000.00	\$0.00	\$0.00	\$0.00	0.00 %
81.00 Participaciones	\$99,606,889.00	\$9,475,394.00	\$109,082,283.00	\$26,309,907.33	\$26,309,907.33	\$0.00	24.11 %
Fondo General de Participaciones (FGP)	\$65,477,819.00	\$6,491,539.00	\$71,969,358.00	\$16,203,838.61	\$16,203,838.61	\$0.00	22.51 %
Fondo de Fomento Municipal (FFM)	\$19,505,549.00	\$1,872,154.00	\$21,377,703.00	\$5,288,946.17	\$5,288,946.17	\$0.00	24.74 %
Impuesto Sobre Automóviles Nuevos (ISAN)	\$699,055.00	-\$11,010.00	\$688,045.00	\$189,126.30	\$189,126.30	\$0.00	27.48 %
Impuesto Especial Sobre Producción y Servicios (IEPS)	\$1,188,052.00	\$86,059.00	\$1,274,111.00	\$397,950.56	\$397,950.56	\$0.00	31.23 %
Incentivos a la Venta Final de Gasolinas y Diésel (IVFGD)	\$2,676,243.00	\$114,361.00	\$2,790,604.00	\$511,014.25	\$511,014.25	\$0.00	18.32 %
Fondo de Compensación del Impuesto sobre Automóviles	\$108,929.00	\$1,984.00	\$110,913.00	\$27,728.16	\$27,728.16	\$0.00	24.99 %
Fondo de Fiscalización y Recaudación (FOFYR)	\$2,170,148.00	\$86,259.00	\$2,256,407.00	\$471,350.70	\$471,350.70	\$0.00	20.88 %
Fondo para la Estabilización de los Ingresos de las	\$500,000.00	\$0.00	\$500,000.00	\$0.00	\$0.00	\$0.00	0.00 %
Fondo de Compensación	\$2,181,094.00	-\$210,527.00	\$1,970,567.00	\$383,360.75	\$383,360.75	\$0.00	19.45 %
Fondo General de Participaciones (FGP) Interes	\$0.00	\$0.00	\$0.00	\$11,177.72	\$11,177.72	\$0.00	0.00 %
Fondo de Fomento Municipal (FFM) Interes	\$0.00	\$0.00	\$0.00	\$420.43	\$420.43	\$0.00	0.00 %
Fondo de Compensación de Impuesto sobre Automóviles	\$0.00	\$0.00	\$0.00	\$6.47	\$6.47	\$0.00	0.00 %
Participación por la recaudación del ISR (ISR) Interes	\$0.00	\$0.00	\$0.00	\$823.52	\$823.52	\$0.00	0.00 %
Enajenación de bienes inmuebles Interes	\$0.00	\$0.00	\$0.00	\$368.54	\$368.54	\$0.00	0.00 %
Fondo de Fiscalización y Recaudación (FOFYR) Interes	\$0.00	\$0.00	\$0.00	\$147.35	\$147.35	\$0.00	0.00 %
Impuesto Especial Sobre Producción y Servicios (IEPS)	\$0.00	\$0.00	\$0.00	\$143.09	\$143.09	\$0.00	0.00 %
Incentivos a la Venta Final de Gasolinas y Diésel (IVFGD)	\$0.00	\$0.00	\$0.00	\$360.14	\$360.14	\$0.00	0.00 %
Impuesto Sobre Automóviles Nuevos (ISAN) Interes	\$0.00	\$0.00	\$0.00	\$44.34	\$44.34	\$0.00	0.00 %
Fondo de Compensación Interes	\$0.00	\$0.00	\$0.00	\$242.09	\$242.09	\$0.00	0.00 %
Participación por la recaudación del ISR (ISR)	\$5,100,000.00	\$0.00	\$5,100,000.00	\$1,835,177.00	\$1,835,177.00	\$0.00	35.98 %
Enajenación de bienes inmuebles	\$0.00	\$300,000.00	\$300,000.00	\$242,327.91	\$242,327.91	\$0.00	80.77 %
Fondo emergente Impuesto Sobre Nómina	\$0.00	\$744,575.00	\$744,575.00	\$744,575.00	\$744,575.00	\$0.00	100.00 %
Fondo emergente de Impuesto Sobre Nomina (interes)	\$0.00	\$0.00	\$0.00	\$778.23	\$778.23	\$0.00	0.00 %
82.00 Aportaciones	\$79,554,943.00	\$4,757,431.00	\$84,312,374.00	\$22,150,599.10	\$22,150,599.10	\$0.00	26.27 %
Fondo de Aportaciones para la Infraestructura Social	\$21,687,396.00	-\$379,132.00	\$21,308,264.00	\$6,392,478.00	\$6,392,478.00	\$0.00	29.99 %



Municipio de Zempoala

Estado de Hidalgo Estado Analítico de Ingresos Presupuestales

Al 31/mar./2026

Usu: supervisor

Fecha y 17/abr./2026

hora de 01:26 p. m.

Fuente de Ingresos	Ley de Ingresos Estimada	Ampliaciones / (Reducciones)	Ley de Ingresos Modificada	Ingresos Devengados	Ingresos Recaudados	Avance de Recaudación	
						(Recaudación / Estimación)	
Fondo de Aportaciones para el Fortalecimiento Municipal	\$57,867,547.00	\$5,136,563.00	\$63,004,110.00	\$15,751,029.00	\$15,751,029.00	\$0.00	25.00 %
Fondo de Aportaciones para el Fortalecimiento Municipal	\$0.00	\$0.00	\$0.00	\$3,208.90	\$3,208.90	\$0.00	0.00 %
Fondo de Aportaciones para la Infraestructura Social	\$0.00	\$0.00	\$0.00	\$3,883.20	\$3,883.20	\$0.00	0.00 %
93.00 Subsidios y Subvenciones	\$200,000.00	\$0.00	\$200,000.00	\$0.00	\$0.00	\$0.00	0.00 %
Programa de Fortalecimiento a la Transversalidad de la	\$200,000.00	\$0.00	\$200,000.00	\$0.00	\$0.00	\$0.00	0.00 %
Total	\$310,742,581.90	\$12,832,825.00	\$323,575,406.90	\$109,382,911.72	\$109,382,911.72	\$0.00	33.80 %

"Bajo protesta de decir verdad declaramos que los Estados Financieros y sus notas, son razonablemente correctos y son responsabilidad del emisor".

MTR. FRANCISCO SINUHÉ RAMÍREZ OVIEDO
PRESIDENTE MUNICIPAL

MTRA. GUADALUPE KARLA MARIANA GUTIÉRREZ GUTIÉRREZ
SINDICA HACENDARIA

MTRA. LORENA ADRIANA CHÁVEZ OVIEDO
TESORERA MUNICIPAL

