




**Municipio de Zempoala**  
**Estado de Hidalgo**  
**Estado Analítico de Ingresos**  
**Del 01/ene./2022 Al 31/dic./2022**

Usr: supervisor  
 Rep: rptEstadoPresupuestoIngresosRB\_CP\_2019

Fecha y hora de Impresión | 17/ene./2023  
 10:41 a. m.

Rubro de Ingresos	Ingreso					Diferencia
	Estimado	Ampliaciones y Reducciones	Modificado	Devengado	Recaudado	
	(1)	(2)	(3=1+2)	(4)	(5)	
IMPUESTOS	\$42,220,134.38	\$13,510,665.88	\$55,730,800.26	\$55,730,800.26	\$55,730,800.26	13,510,665.88
CUOTAS Y APORTACIONES DE SEGURIDAD SOCIAL	\$0.00	\$0.00	\$0.00	\$0.00	\$0.00	0.00
CONTRIBUCIONES DE MEJORAS	\$0.00	\$0.00	\$0.00	\$0.00	\$0.00	0.00
DERECHOS	\$12,566,000.00	\$2,452,884.55	\$15,018,884.55	\$15,018,884.55	\$15,018,884.55	2,452,884.55
PRODUCTOS	\$7,603.00	-\$2,787.83	\$4,815.17	\$4,815.17	\$4,815.17	-2,787.83
APROVECHAMIENTOS	\$869,000.00	\$8,489,666.85	\$9,358,666.85	\$9,358,666.85	\$9,230,291.85	8,361,291.85
INGRESOS POR VENTA DE BIENES, PRESTACI?N DE SERVICIOS Y OTROS	\$1,200,000.00	-\$1,200,000.00	\$0.00	\$0.00	\$0.00	-1,200,000.00
INGRESOS PARTICIPACIONES, APORTACIONES, CONVENIOS, INCENTIVOS DERIVADOS DE LA COLABORACI?N FISCAL Y FONDOS DISTINTOS DE APORTACIONES	\$116,321,581.00	\$16,700,673.24	\$133,022,254.24	\$133,022,254.24	\$133,008,807.24	16,687,226.24
TRANSFERENCIAS, ASIGNACIONES, SUBSIDIOS Y SUBVENCIONES, Y PENSIONES Y JUBILACIONES	\$200,000.00	\$998,938.07	\$1,198,938.07	\$1,198,938.07	\$1,198,938.07	998,938.07
INGRESOS DERIVADOS DE FINANCIAMIENTOS	\$0.00	\$0.00	\$0.00	\$0.00	\$0.00	0.00
<b>Total</b>	<b>\$173,384,318.38</b>	<b>\$40,950,040.76</b>	<b>\$214,334,359.14</b>	<b>\$214,334,359.14</b>	<b>\$214,192,537.14</b>	
<b>Ingresos Excedentes</b>						<b>40,808,218.76</b>







**Municipio de Zempoala**  
**Estado de Hidalgo**  
**Estado Analítico de Ingresos**  
**Del 01/ene./2022 Al 31/dic./2022**

Usu: supervisor  
 Rep: rptEstadoPresupuestoIngresosRB\_CP\_2019

Fecha y hora de Impresión | 17/ene./2023  
 10:41 a. m.


Estado Analítico de Ingresos por Fuente de Financiamiento	Ingreso					Diferencia
	Estimado	Ampliaciones y Reducciones	Modificado	Devengado	Recaudado	
	(1)	(2)	(3=1+2)	(4)	(5)	
<b>Ingresos del Poder Ejecutivo Federal o Estatal y de los Municipios</b>						
IMPUESTOS	\$42,220,134.38	\$13,510,665.88	\$55,730,800.26	\$55,730,800.26	\$55,730,800.26	13,510,665.88
CUOTAS Y APORTACIONES DE SEGURIDAD SOCIAL	\$0.00	\$0.00	\$0.00	\$0.00	\$0.00	0.00
CONTRIBUCIONES DE MEJORAS	\$0.00	\$0.00	\$0.00	\$0.00	\$0.00	0.00
DERECHOS	\$12,566,000.00	\$2,452,884.55	\$15,018,884.55	\$15,018,884.55	\$15,018,884.55	2,452,884.55
PRODUCTOS	\$7,603.00	-\$2,787.83	\$4,815.17	\$4,815.17	\$4,815.17	-2,787.83
APROVECHAMIENTOS	\$869,000.00	\$8,489,666.85	\$9,358,666.85	\$9,358,666.85	\$9,230,291.85	8,361,291.85
PARTICIPACIONES, APORTACIONES, CONVENIOS, INCENTIVOS DERIVADOS DE LA COLABORACION FISCAL Y FONDOS DISTINTOS DE APORTACIONES	\$116,321,581.00	\$16,700,673.24	\$133,022,254.24	\$133,022,254.24	\$133,008,807.24	16,687,226.24
TRANSFERENCIAS, ASIGNACIONES, SUBSIDIOS Y SUBVENCIONES, Y PENSIONES Y JUBILACIONES	\$200,000.00	\$998,938.07	\$1,198,938.07	\$1,198,938.07	\$1,198,938.07	998,938.07
<b>Ingresos de los Entes Públicos de los Poderes Legislativo y Judicial, de los Órganos Autónomos y del Sector Paraestatal o Paramunicipal, así como de las Empresas Productivas del Estado</b>						
CUOTAS Y APORTACIONES DE SEGURIDAD SOCIAL	\$0.00	\$0.00	\$0.00	\$0.00	\$0.00	0.00
PRODUCTOS	\$0.00	\$0.00	\$0.00	\$0.00	\$0.00	0.00
INGRESOS POR VENTA DE BIENES, PRESTACION DE SERVICIOS Y OTROS INGRESOS	\$1,200,000.00	-\$1,200,000.00	\$0.00	\$0.00	\$0.00	-1,200,000.00
TRANSFERENCIAS, ASIGNACIONES, SUBSIDIOS Y SUBVENCIONES, Y PENSIONES Y JUBILACIONES	\$0.00	\$0.00	\$0.00	\$0.00	\$0.00	0.00
<b>Ingresos Derivados de Financiamiento</b>						
INGRESOS DERIVADOS DE FINANCIAMIENTOS	\$0.00	\$0.00	\$0.00	\$0.00	\$0.00	0.00
<b>Total</b>	<b>\$173,384,318.38</b>	<b>\$40,950,040.76</b>	<b>\$214,334,359.14</b>	<b>\$214,334,359.14</b>	<b>\$214,192,537.14</b>	
<b>Ingresos Excedentes</b>						<b>40,808,218.76</b>





Usr: supervisor  
Rep: rptEstadoPresupuestoIngresosRB\_CP\_2019

**Municipio de Zempoala**  
**Estado de Hidalgo**  
**Estado Analítico de Ingresos**  
**Del 01/ene./2022 Al 31/dic./2022**



Fecha y hora de Impresión | 17/ene./2023  
10:41 a. m.

MTRO. J. JESUS HERNANDEZ JUAREZ  
PRESIDENTE MUNICIPAL

MTRO. EDHER SAMPERIO OLVEBA  
TESORERO MUNICIPAL



2020 - 2024

PATRICIA GUADALUPE GONZALEZ VILLALVA

SINDICO MUNICIPAL 2024

2020 - 2024