



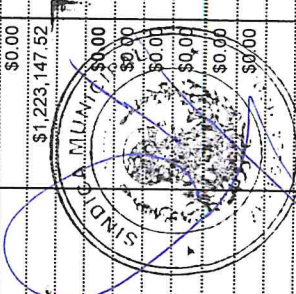

Municipio de Zempoala  
Estado de Hidalgo  
Estado de Actividades

Del 01/ene./2021 al 31/dic./2021  
(Cifras en Pesos)

Usu. supervisor  
Rep: rptEstadoActividades

Fecha y hora de Impresión 10/ene./2022  
05:29 p. m.

Concepto	2021	2020
<b>INGRESOS Y OTROS BENEFICIOS</b>		
INGRESOS DE GESTION	\$75,228,863.29	\$70,783,651.53
IMPUESTOS	\$53,155,741.04	\$44,303,707.41
CUOTAS Y APORTACIONES DE SEGURIDAD SOCIAL	\$0.00	\$0.00
CONTRIBUCIONES DE MEJORAS	\$0.00	\$0.00
DERECHOS	\$13,400,593.21	\$17,806,465.44
PRODUCTOS	\$0.00	\$0.00
APROVECHAMIENTOS	\$8,672,529.04	\$8,673,478.68
INGRESOS POR VENTA DE BIENES Y PRESTACI?N DE SERVICIOS	\$0.00	\$0.00
PARTICIPACIONES, APORTACIONES, CONVENIOS, INCENTIVOS DERIVADOS DE LA COLABORACI?N FISCAL, FONDOS DISTINTOS DE APORTACIONES, TRANSFERENCIAS, ASIGNACIONES, SUBSIDIOS Y SUBVENCIONES, Y PENSIONES Y JUBILACIONES	\$105,528,143.78	\$105,854,241.79
PARTICIPACIONES, APORTACIONES, CONVENIOS, INCENTIVOS DERIVADOS DE LA COLABORACI?N FISCAL Y FONDOS DISTINTOS DE APORTACIONES	\$105,444,676.81	\$105,850,603.79
TRANSFERENCIAS, ASIGNACIONES, SUBSIDIOS Y SUBVENCIONES, Y PENSIONES Y JUBILACIONES	\$83,466.97	\$3,638.00
<b>OTROS INGRESOS Y BENEFICIOS</b>		
INGRESOS FINANCIEROS	\$5,774.54	\$4,915.06
INCREMENTO POR VARIACION DE INVENTARIOS	\$5,774.54	\$4,915.06
DISMINUCI?N DEL EXCESO DE ESTIMACIONES POR PERDIDA O DETERIORO U OBSOLESCENCIA	\$0.00	\$0.00
DISMINUCI?N DEL EXCESO DE PROVISIONES	\$0.00	\$0.00
OTROS INGRESOS Y BENEFICIOS VARIOS	\$0.00	\$0.00
<b>Total de Ingresos y Otros Beneficios</b>	<b>\$180,762,781.61</b>	<b>\$176,642,808.38</b>
<b>GASTOS Y OTRAS PERDIDAS</b>		
<b>GASTOS DE FUNCIONAMIENTO</b>		
SERVICIOS PERSONALES	\$100,378,011.17	\$91,440,972.24
MATERIALES Y SUMINISTROS	\$50,389,450.39	\$45,042,319.00
SERVICIOS GENERALES	\$20,908,935.80	\$16,777,966.81
	\$29,079,624.98	\$29,620,686.43
TRANSFERENCIAS, ASIGNACIONES, SUBSIDIOS Y OTRAS AYUDAS	\$52,494,870.27	\$49,719,718.65
TRANSFERENCIAS INTERNAS Y ASIGNACIONES AL SECTOR PUBLICO	\$11,427,248.09	\$11,626,228.18
TRANSFERENCIAS AL RESTO DEL SECTOR P?BLICO	\$0.00	\$0.00
SUBSIDIOS Y SUBVENCIONES	\$0.00	\$0.00
AYUDAS SOCIALES	\$0.00	\$0.00
PENSIONES Y JUBILACIONES	\$41,067,622.18	\$38,093,489.47
TRANSFERENCIAS A FIDEICOMISOS, MANDATOS Y CONTRATOS ANALOGOS	\$0.00	\$0.00
TRANSFERENCIAS A LA SEGURIDAD SOCIAL	\$0.00	\$0.00
DONATIVOS	\$0.00	\$0.00
TRANSFERENCIAS AL EXTERIOR	\$0.00	\$0.00
<b>PARTICIPACIONES Y APORTACIONES</b>		
PARTICIPACIONES	\$1,380,745.41	\$743,093.51
APORTACIONES	\$157,597.89	\$194,052.93
CONVENIOS	\$0.00	\$0.00
	\$1,223,147.52	\$549,040.58
INTERESES, COMISIONES Y OTROS GASTOS DE LA DEUDA PUBLICA	\$0.00	\$0.00
INTERESES DE LA DEUDA PUBLICA	\$0.00	\$0.00
COMISIONES DE LA DEUDA PUBLICA	\$0.00	\$0.00
GASTOS DE LA DEUDA PUBLICA	\$0.00	\$0.00
COSTO POR COBERTURAS	\$0.00	\$0.00
APOYOS FINANCIEROS	\$0.00	\$0.00
<b>OTROS GASTOS Y PERDIDAS EXTRAORDINARIAS</b>		
ESTIMACIONES, DEPRECIACIONES, DETERIOROS, OBSOLESCENCIA Y AMORTIZACIONES	\$0.00	\$0.00
PROVISIONES	\$0.00	\$0.00
DISMINUCI?N DE INVENTARIOS	\$0.00	\$0.00
AUMENTO POR INSUFICIENCIA DE ESTIMACIONES POR PERDIDA O DETERIORO U OBSOLESCENCIA	\$0.00	\$0.00
AUMENTO POR INSUFICIENCIA DE PROVISIONES	\$0.00	\$0.00



2020 - 2024

OTROS GASTOS Y PERDIDAS EXTRAORDINARIAS

ESTIMACIONES, DEPRECIACIONES, DETERIOROS, OBSOLESCENCIA Y AMORTIZACIONES

2020 - 2024

PROVISIONES

DISMINUCI?N DE INVENTARIOS

AUMENTO POR INSUFICIENCIA DE ESTIMACIONES POR PERDIDA O DETERIORO U OBSOLESCENCIA

AUMENTO POR INSUFICIENCIA DE PROVISIONES

\$0.00

\$0.00

\$0.00

\$0.00

\$0.00

\$0.00

\$0.00

\$0.00



**Municipio de Zempoala**  
**Estado de Hidalgo**  
**Estado de Actividades**  
 Del 01/ene./2021 al 31/dic./2021  
 (Cifras en Pesos)

Usu. supervisor  
 Rep: rptEstadoActividades

Fecha y hora de Impresión  
 10/ene./2022  
 05:29 p. m.

Concepto	2021	2020
OTROS GASTOS	\$0.00	\$0.00
INVERSION P?BLICA		
INVERSION P?BLICA NO CAPITALIZABLE	\$0.00	\$0.00
	\$0.00	\$0.00
<b>Total de Gastos y otras Pérdidas</b>	<b>\$154,253,626.85</b>	<b>\$141,903,784.40</b>
<b>Resultado del Ejercicio (Ahorro/Desahorro)</b>	<b>\$26,509,154.76</b>	<b>\$34,739,023.98</b>

"Bajo protesta de decir verdad declaramos que los Estados Financieros y sus notas, son razonablemente correctos y son responsabilidad del emisor".




MITRO J. JESUS GONZALEZ JUAREZ  
 PRESIDENTE MUNICIPAL

2020 - 2024



MITRO. EDHER SAMPERIO ORVERA  
 TESORERO MUNICIPAL

2020 - 2024



PATRICIA GUADALUPE GONZALEZ VILLALVA  
 SINDICA MUNICIPAL

2020 - 2024