

**SISTEMA MUNICIPAL PARA EL DESARROLLO INTEGRAL DE LA FAMILIA  
ZEMPOALA, ESTADO LIBRE Y SOBERANO DE HIDALGO.**

**Fichas Técnicas de Indicadores de Resultados  
Alimentación Escolar Modalidad Fría Ejercicio Fiscal 2024**

<b>Nombre del Área:</b> Dirección de Alimentación y Nutrición	<b>MIR (Año):</b> 2024	Primer Trimestre
<b>Nombre del proyecto:</b> Alimentación Escolar Modalidad Fría		

**I. DATOS DE IDENTIFICACIÓN DEL PROYECTO**

<b>Órgano Superior:</b> Sistema Municipal para el Desarrollo Integral de la Familia de Zempoala	<b>Prioridades:</b> Alimentación de Calidad
<b>Programa:</b> Alimentación Escolar Modalidad Fría	<b>Dirección Responsable:</b> Alimentación y Nutrición
<b>Clave del Indicador:</b> IR/AEMF/F/24	

**Objetivo Fin:** Contribuir al Acceso a la Alimentación de la población inscrita en el padrón de beneficiarios del Programa a través de la entrega de alimentos inocuos y nutritivos, así como de asesorías alimentarias.

**II. DATOS DE IDENTIFICACIÓN DEL INDICADOR**




<b>Nombre del Indicador:</b>	Porcentaje de beneficiarios atendidos mediante la ejecución del programa respecto al total de población que integra el padrón de beneficiarios del mismo
<b>Definición del Indicador:</b>	Medir el porcentaje de beneficiarios atendidos mediante la ejecución del programa
<b>Nivel a Medir:</b> Fin	<b>Dimensión a Medir:</b> Eficacia
<b>Desagregación geográfica:</b> Municipal	<b>Cobertura de Beneficiarios:</b> Niñas, Niños inscritos en Escuelas de Oficiales de Educación preescolar y primaria que tienen malnutrición o están en riesgo de padecerla
<b>Unidad de Medida del Resultado:</b> Porcentaje	<b>Interpretación del resultado:</b> A mayor porcentaje, mayor número de beneficiarios atendidos conforme al padrón
<b>Responsable del Indicador:</b>	Dirección de Alimentación y Nutrición por medio de Responsable de Desayunos Escolares Fríos

**III. DATOS DEL INDICADOR**

**Fórmula del Indicador:** Número de beneficiarios atendidos mediante el programa, entre el número total de población que integra el padrón de beneficiarios del mismo, multiplicado por 100.

Variable	Unidad de Medida de la Variable	Fuentes (Medios de Verificación)	Método de Recopilación de Datos
Número de beneficiarios atendidos mediante el programa (1,143)	Beneficiarios atendidos mediante el programa	Base de datos del Sistema de Información Estadística de Beneficiarios y Base de datos de número de desayunos escolares fríos entregados	SIEB/Bitácoras Internas
Total de población que integra el padrón de beneficiarios (1,143)			
<b>Rango de Valor:</b> 0 a 100		<b>Frecuencia de Medición:</b> Anual	
<b>Fecha de Disponibilidad de la Información de las Variables:</b> 31 de Enero de 2024			

**Determinación de Metas**

<b>Valor:</b> 100%	<b>Periodo de Cumplimiento:</b> Enero Diciembre 2023		
<b>Factibilidad:</b> Si	<b>Comportamiento del Indicador:</b> Descendente		
<b>Línea Base:</b> 1,143	<b>Parámetros</b>	<b>Semaforización</b>	
Valor: 100%	Positivo		71%-100
Año: 2023	Aceptable		41%-70%
Periodo: Enero-Diciembre	Menor		0%-40%

**SISTEMA MUNICIPAL PARA EL DESARROLLO INTEGRAL DE LA FAMILIA  
ZEMPOALA, ESTADO LIBRE Y SOBERANO DE HIDALGO.**

**Fichas Técnicas de Indicadores de Resultados  
Alimentación Escolar Modalidad Fría Ejercicio Fiscal 2024**

<b>Nombre del Área:</b> Dirección de Alimentación y Nutrición	<b>MIR (Año):</b> 2024	Primer Trimestre
<b>Nombre del proyecto:</b> Alimentación Escolar Modalidad Fría		

<b>I. DATOS DE IDENTIFICACIÓN DEL PROYECTO</b>	
<b>Órgano Superior:</b> Sistema Municipal para el Desarrollo Integral de la Familia de Zempoala	<b>Prioridades:</b> Alimentación de Calidad
<b>Programa:</b> Alimentación Escolar Modalidad Fría	<b>Dirección Responsable:</b> Alimentación y Nutrición
<b>Clave del Indicador:</b> IR/ AEMF /P/24	
<b>Objetivo Propósito:</b> Lograr que los beneficiarios atendidos cuenten con peso y talla acorde a su rango de edad.	

<b>II. DATOS DE IDENTIFICACIÓN DEL INDICADOR</b>	
<b>Nombre del Indicador:</b>	Porcentaje de beneficiarios, que cuentan con peso y talla de acuerdo a su edad respecto al total de beneficiarios atendidos.
<b>Definición del Indicador:</b>	Medir el porcentaje de beneficiarios atendidos que cuentan con peso y talla de acuerdo a su edad.
<b>Nivel a Medir:</b> Propósito	<b>Dimensión a Medir:</b> Eficacia
<b>Desagregación geográfica:</b> Municipal	<b>Cobertura de Beneficiarios:</b> Niñas, Niños inscritos en Escuelas de Oficiales de Educación preescolar y primaria que tienen malnutrición o están en riesgo de padecerla
<b>Unidad de Medida del Resultado:</b> Porcentaje	<b>Interpretación del resultado:</b> A mayor porcentaje, mayor número de beneficiarios que cuentan con peso y talla de acuerdo a su edad
<b>Responsable del Indicador:</b>	Dirección de Alimentación y Nutrición / Responsable de Desayunos Escolares Fríos

<b>III. DATOS DEL INDICADOR</b>
<b>Fórmula del Indicador:</b> Número de niñas y niños con malnutrición beneficiados que cuentan con peso y talla de acuerdo a su edad, entre el número total de niñas y niños atendidos, multiplicado por 100.

<b>Variable</b>	<b>Unidad de Medida de la Variable</b>	<b>Fuentes (Medios de Verificación)</b>	<b>Método de Recopilación de Datos</b>
Número de beneficiarios que cuentan con peso y talla de acuerdo a su edad (823)	Niñas y niños	Base de datos de peso y talla de beneficiarios	Registros administrativos de la Dirección a cargo
Número total de beneficiarios atendidos (1,143)			
<b>Rango de Valor:</b> 0 a 100		<b>Frecuencia de Medición:</b> Anual	
<b>Fecha de Disponibilidad de la Información de las Variables:</b> 31 de Enero de 2024			

<b>Determinación de Metas</b>			
<b>Valor:</b> %72		<b>Periodo de Cumplimiento:</b> Enero Diciembre 2023	
<b>Factibilidad:</b> Si		<b>Comportamiento del Indicador:</b> Ascendente	
<b>Línea Base:</b> 823	<b>Parámetros</b>		<b>Semaforización</b>
Valor: 72%	Positivo		71%-100
Año: 2023	Aceptable		41%-70%
Periodo: Enero-Diciembre	Menor		0%-40%

**SISTEMA MUNICIPAL PARA EL DESARROLLO INTEGRAL DE LA FAMILIA  
ZEMPOALA, ESTADO LIBRE Y SOBERANO DE HIDALGO.**

**Fichas Técnicas de Indicadores de Resultados  
Alimentación Escolar Modalidad Fría Ejercicio Fiscal 2024**

<b>Nombre del Área:</b> Dirección de Alimentación y Nutrición	<b>MIR (Año):</b> 2024	Primer Trimestre
<b>Nombre del proyecto:</b> Alimentación Escolar Modalidad Fría		

I. DATOS DE IDENTIFICACIÓN DEL PROYECTO	
<b>Órgano Superior:</b> Sistema Municipal para el Desarrollo Integral de la Familia de Zempoala	<b>Prioridades:</b> Alimentación de Calidad
<b>Programa:</b> Alimentación Escolar Modalidad Fría	<b>Dirección Responsable:</b> Alimentación y Nutrición
<b>Clave del Indicador:</b> IR/ AEMF /C1(1)/24	
<b>Objetivo Componente:</b> Entregar Desayunos Escolares Fríos a beneficiarios	

II. DATOS DE IDENTIFICACIÓN DEL INDICADOR	
<b>Nombre del Indicador:</b>	Porcentaje de desayunos escolares fríos entregados, respecto del total de desayunos escolares fríos programados
<b>Definición del Indicador:</b>	Medir el porcentaje desayunos escolares fríos entregados
<b>Nivel a Medir:</b> Componente 1 (1)	<b>Dimensión a Medir:</b> Eficacia
<b>Desagregación geográfica:</b> Municipal	<b>Cobertura de Beneficiarios:</b> Niñas, Niños inscritos en Escuelas de Oficiales de Educación preescolar y primaria que tienen malnutrición o están en riesgo de padecerla
<b>Unidad de Medida del Resultado:</b> Porcentaje	<b>Interpretación del resultado:</b> A mayor porcentaje, mayor número de desayunos escolares fríos entregados
<b>Responsable del Indicador:</b>	Dirección de Alimentación y Nutrición / Responsable de Desayunos Escolares fríos

III. DATOS DEL INDICADOR
<b>Fórmula del Indicador:</b> Número de desayunos escolares fríos entregados, entre el número total de desayunos escolares fríos programados, multiplicado por 100.

Variable	Unidad de Medida de la Variable	Fuentes (Medios de Verificación)	Método de Recopilación de Datos
Número de desayunos escolares fríos entregados (57,150)	Desayunos escolares fríos	Base de datos de número de desayunos escolares fríos entregados	Registros administrativos de la Dirección a cargo
Número total de desayunos escolares fríos programados (208,122)			
<b>Rango de Valor:</b> 0 a 100		<b>Frecuencia de Medición:</b> Anual	
<b>Fecha de Disponibilidad de la Información de las Variables:</b> 31 de Enero de 2024			

Determinación de Metas			
<b>Valor:</b> 27.45%	<b>Periodo de Cumplimiento:</b> Enero Diciembre 2023		
<b>Factibilidad:</b> Si	<b>Comportamiento del Indicador:</b> Ascendente		
<b>Línea Base:</b> 208,122	<b>Parámetros</b>	<b>Semaforización</b>	
Valor: 100%	Positivo		71%-100
Año: 2023	Aceptable		41%-70%
Periodo: Enero-Diciembre	Menor		0%-40%

**SISTEMA MUNICIPAL PARA EL DESARROLLO INTEGRAL DE LA FAMILIA  
ZEMPOALA, ESTADO LIBRE Y SOBERANO DE HIDALGO.**

**Fichas Técnicas de Indicadores de Resultados  
Alimentación Escolar Modalidad Fría Ejercicio Fiscal 2024**

<b>Nombre del Área:</b> Dirección de Alimentación y Nutrición	<b>MIR (Año):</b> 2024	Primer Trimestre
<b>Nombre del proyecto:</b> Alimentación Escolar Modalidad Fría		

<b>I. DATOS DE IDENTIFICACIÓN DEL PROYECTO</b>	
<b>Órgano Superior:</b> Sistema Municipal para el Desarrollo Integral de la Familia de Zempoala	<b>Prioridades:</b> Alimentación de Calidad
<b>Programa:</b> Alimentación Escolar Modalidad Fría	<b>Dirección Responsable:</b> Alimentación y Nutrición
<b>Clave del Indicador:</b> IR/ AEMF /C1(2)/24	
<b>Objetivo Componente:</b> Asegurar un grado de satisfacción aceptable de los beneficiarios con el Desayuno escolar caliente entregado	

<b>II. DATOS DE IDENTIFICACIÓN DEL INDICADOR</b>	
<b>Nombre del Indicador:</b>	Porcentaje de beneficiarios satisfechos con el desayuno escolar frío, respecto al número de beneficiarios atendidos con el desayuno escolar frío
<b>Definición del Indicador:</b>	Medir el porcentaje de beneficiarios satisfechos con el desayuno escolar frío
<b>Nivel a Medir:</b> Componente 1 (2)	<b>Dimensión a Medir:</b> Eficacia
<b>Desagregación geográfica:</b> Municipal	<b>Cobertura de Beneficiarios:</b> Niñas, Niños inscritos en Escuelas de Oficiales de Educación preescolar y primaria que tienen malnutrición o están en riesgo de padecerla
<b>Unidad de Medida del Resultado:</b> Porcentaje	<b>Interpretación del resultado:</b> A mayor porcentaje, mayor número de beneficiarios satisfechos con desayuno escolar Frío
<b>Responsable del Indicador:</b>	Dirección de Alimentación y Nutrición / Responsable de Desayunos Escolares Fríos

<b>III. DATOS DEL INDICADOR</b>
<b>Fórmula del Indicador:</b> Número de beneficiarios satisfechos con el desayuno escolar Frío, entre el número total de beneficiarios atendidos, multiplicado por 100.

<b>Variable</b>	<b>Unidad de Medida de la Variable</b>	<b>Fuentes (Medios de Verificación)</b>	<b>Método de Recopilación de Datos</b>
Número de beneficiarios satisfechos con el desayuno escolar frío (1,131)	Beneficiarios	Concentrado de información de beneficiarios satisfechos/Encuestas de satisfacción	Registros administrativos de la Dirección a cargo
Número total de beneficiarios atendidos (1,143)			
<b>Rango de Valor:</b> 0 a 100		<b>Frecuencia de Medición:</b> Anual	
<b>Fecha de Disponibilidad de la Información de las Variables:</b> 31 de Enero de 2024			

<b>Determinación de Metas</b>			
<b>Valor:</b> 98.95%		<b>Periodo de Cumplimiento:</b> Enero Diciembre 2023	
<b>Factibilidad:</b> Si		<b>Comportamiento del Indicador:</b> Ascendente	
<b>Línea Base:</b> 1,131	<b>Parámetros</b>		<b>Semaforización</b>
Valor: 98.95%	Positivo		71%-100
Año: 2023	Aceptable		41%-70%
Periodo: Enero-Diciembre	Menor		0%-40%

**SISTEMA MUNICIPAL PARA EL DESARROLLO INTEGRAL DE LA FAMILIA  
ZEMPOALA, ESTADO LIBRE Y SOBERANO DE HIDALGO.**

**Fichas Técnicas de Indicadores de Resultados  
Alimentación Escolar Modalidad Fría Ejercicio Fiscal 2024**




<b>Nombre del Área:</b> Dirección de Alimentación y Nutrición	<b>MIR (Año):</b> 2024	Primer Trimestre
<b>Nombre del proyecto:</b> Alimentación Escolar Modalidad Fría		

<b>I. DATOS DE IDENTIFICACIÓN DEL PROYECTO</b>	
<b>Órgano Superior:</b> Sistema Municipal para el Desarrollo Integral de la Familia de Zempoala	<b>Prioridades:</b> Alimentación de Calidad
<b>Programa:</b> Alimentación Escolar Modalidad Fría	<b>Dirección Responsable:</b> Alimentación y Nutrición
<b>Clave del Indicador:</b> IR/ AEMF/C2(1)/24	
<b>Objetivo Componente:</b> Impartir el número total de Orientaciones Alimentarias previstas	

<b>II. DATOS DE IDENTIFICACIÓN DEL INDICADOR</b>	
<b>Nombre del Indicador:</b>	Porcentaje de Orientaciones Alimentarias otorgadas, respecto al total de Orientaciones Alimentarias previstas
<b>Definición del Indicador:</b>	Medir el porcentaje de Orientaciones Alimentarias otorgadas
<b>Nivel a Medir:</b> Componente 2 (1)	<b>Dimensión a Medir:</b> Eficacia
<b>Desagregación geográfica:</b> Municipal	<b>Cobertura de Beneficiarios:</b> Niñas, Niños inscritos en Escuelas de Oficiales de Educación preescolar y primaria que tienen malnutrición o están en riesgo de padecerla
<b>Unidad de Medida del Resultado:</b> Porcentaje	<b>Interpretación del resultado:</b> A mayor porcentaje, mayor número de Orientaciones Alimentarias otorgadas
<b>Responsable del Indicador:</b>	Dirección de Alimentación y Nutrición / Responsable de Desayunos Escolares Fríos

<b>III. DATOS DEL INDICADOR</b>
<b>Fórmula del Indicador:</b> Número de Orientaciones Alimentarias otorgadas, entre el número total de Orientaciones Alimentarias previstas, multiplicado por 100.

<b>Variable</b>	<b>Unidad de Medida de la Variable</b>	<b>Fuentes (Medios de Verificación)</b>	<b>Método de Recopilación de Datos</b>
Número de Orientaciones Alimentarias otorgadas (38)	Orientaciones Alimentarias	Reporte de metas de Orientaciones Alimentarias	Registros administrativos de la Dirección a cargo
Número total de Orientaciones Alimentarias previstas (150)			
<b>Rango de Valor:</b> 0 a 100		<b>Frecuencia de Medición:</b> Anual	
<b>Fecha de Disponibilidad de la Información de las Variables:</b> 31 de Enero de 2024			

<b>Determinación de Metas</b>			
<b>Valor:</b> 25.33%	<b>Periodo de Cumplimiento:</b> Enero Diciembre 2023		
<b>Factibilidad:</b> Si	<b>Comportamiento del Indicador:</b> Ascendente		
<b>Línea Base:</b> 150	<b>Parámetros</b>	<b>Semaforización</b>	
Valor: 100%	Positivo		71%-100
Año: 2023	Aceptable		41%-70%
Periodo: Enero-Diciembre	Menor		0%-40%

**SISTEMA MUNICIPAL PARA EL DESARROLLO INTEGRAL DE LA FAMILIA  
ZEMPOALA, ESTADO LIBRE Y SOBERANO DE HIDALGO.**

**Fichas Técnicas de Indicadores de Resultados  
Alimentación Escolar Modalidad Fría Ejercicio Fiscal 2024**

<b>Nombre del Área:</b> Dirección de Alimentación y Nutrición	<b>MIR (Año):</b> 2024	Primer Trimestre
<b>Nombre del proyecto:</b> Alimentación Escolar Modalidad Fría		

I. DATOS DE IDENTIFICACIÓN DEL PROYECTO	
<b>Órgano Superior:</b> Sistema Municipal para el Desarrollo Integral de la Familia de Zempoala	<b>Prioridades:</b> Alimentación de Calidad
<b>Programa:</b> Alimentación Escolar Modalidad Fría	<b>Dirección Responsable:</b> Alimentación y Nutrición
<b>Clave del Indicador:</b> IR/ AEMF/C2(2)/24	
<b>Objetivo Componente:</b> Brindar Orientación Alimentaria a la totalidad de beneficiarios	

II. DATOS DE IDENTIFICACIÓN DEL INDICADOR	
<b>Nombre del Indicador:</b>	Porcentaje de beneficiarios atendidos con platicas de Orientación Alimentaria, respecto al total de beneficiarios
<b>Definición del Indicador:</b>	Medir el porcentaje de beneficiarios atendidos con Orientación Alimentaria
<b>Nivel a Medir:</b> Componente 2 (2)	<b>Dimensión a Medir:</b> Eficacia
<b>Desagregación geográfica:</b> Municipal	<b>Cobertura de Beneficiarios:</b> Niñas, Niños inscritos en Escuelas de Oficiales de Educación preescolar y primaria que tienen malnutrición o están en riesgo de padecerla
<b>Unidad de Medida del Resultado:</b> Porcentaje	<b>Interpretación del resultado:</b> A mayor porcentaje, mayor número de beneficiarios atendidos con platicas de Orientación Alimentaria
<b>Responsable del Indicador:</b>	Dirección de Alimentación y Nutrición / Responsable de Desayunos Escolares Fríos

III. DATOS DEL INDICADOR
<b>Fórmula del Indicador:</b> Número de beneficiarios atendidos con platicas de Orientación Alimentaria, entre el número total de beneficiarios atendidos con Desayunos Escolares Fríos, multiplicado por 100.

Variable	Unidad de Medida de la Variable	Fuentes (Medios de Verificación)	Método de Recopilación de Datos
Número de beneficiarios atendidos con platicas de Orientación Alimentaria (760)	Beneficiarios atendidos	Reporte de metas de Orientaciones Alimentarias, padrón de beneficiarios	Registros administrativos de la Dirección a cargo
Número total de beneficiarios del programa (1,143)			
<b>Rango de Valor:</b> 0 a 100		<b>Frecuencia de Medición:</b> Anual	
<b>Fecha de Disponibilidad de la Información de las Variables:</b> 31 de Enero de 2024			

Determinación de Metas			
<b>Valor:</b> 66.49%		<b>Periodo de Cumplimiento:</b> Enero Diciembre 2023	
<b>Factibilidad:</b> Si		<b>Comportamiento del Indicador:</b> Ascendente	
<b>Línea Base:</b> 1143	<b>Parámetros</b>		<b>Semaforización</b>
Valor: 100%	Positivo		71%-100
Año: 2023	Aceptable		41%-70%
Periodo: Enero-Diciembre	Menor		0%-40%



**SISTEMA MUNICIPAL PARA EL DESARROLLO INTEGRAL DE LA FAMILIA  
ZEMPOALA, ESTADO LIBRE Y SOBERANO DE HIDALGO.**

**Fichas Técnicas de Indicadores de Resultados  
Alimentación Escolar Modalidad Fría Ejercicio Fiscal 2024**

<b>Nombre del Área:</b> Dirección de Alimentación y Nutrición	<b>MIR (Año):</b> 2024	Primer Trimestre
<b>Nombre del proyecto:</b> Alimentación Escolar Modalidad Fría		

I. DATOS DE IDENTIFICACIÓN DEL PROYECTO	
<b>Órgano Superior:</b> Sistema Municipal para el Desarrollo Integral de la Familia de Zempoala	<b>Prioridades:</b> Alimentación de Calidad
<b>Programa:</b> Alimentación Escolar Modalidad Fría	<b>Dirección Responsable:</b> Alimentación y Nutrición
<b>Clave del Indicador:</b> IR/ AEMF/A1(C1) /24	
<b>Objetivo Actividad:</b> Entregar recetarios de los menús de Desayuno Escolar a los Comités Comunitarios de Participación Social	

II. DATOS DE IDENTIFICACIÓN DEL INDICADOR	
<b>Nombre del Indicador:</b>	Porcentaje de recetarios de los menús entregados a los Comités Comunitarios de Participación Social, respecto al total de recetarios programados para entrega
<b>Definición del Indicador:</b>	Medir el porcentaje de recetarios de los menús entregados a los Comités Comunitarios de Participación Social
<b>Nivel a Medir:</b> Actividad (A1 C1)	<b>Dimensión a Medir:</b> Eficacia
<b>Desagregación geográfica:</b> Municipal	<b>Cobertura de Beneficiarios:</b> Niñas, Niños inscritos en Escuelas de Oficiales de Educación preescolar y primaria que tienen malnutrición o están en riesgo de padecerla
<b>Unidad de Medida del Resultado:</b> Porcentaje	<b>Interpretación del resultado:</b> A mayor porcentaje, mayor número de menús entregados a los Comités Comunitarios de Participación Social
<b>Responsable del Indicador:</b>	Dirección de Alimentación y Nutrición / Responsable de Desayunos Escolares Fríos

III. DATOS DEL INDICADOR
<b>Fórmula del Indicador:</b> Número de recetarios de los menús entregados a los Comités Comunitarios de Participación Social, entre el número total de recetarios programados a entregar, multiplicado por 100.

Variable	Unidad de Medida de la Variable	Fuentes (Medios de Verificación)	Método de Recopilación de Datos
Número de recetarios entregados (42)	Recetarios de los menús entregados	Reporte de entrega de recetarios de los menús	Registros administrativos de la Dirección a cargo
Número total de recetarios programados a entregar (42)			
<b>Rango de Valor:</b> 0 a 100		<b>Frecuencia de Medición:</b> Anual	
<b>Fecha de Disponibilidad de la Información de las Variables:</b> 31 de Enero de 2024			

Determinación de Metas			
<b>Valor:</b> 100%		<b>Periodo de Cumplimiento:</b> Enero Diciembre 2023	
<b>Factibilidad:</b> Si		<b>Comportamiento del Indicador:</b> Ascendente	
<b>Línea Base:</b> 42	<b>Parámetros</b>		<b>Semaforización</b>
Valor: 100%	Positivo		71%-100
Año: 2023	Aceptable		41%-70%
Periodo: Enero-Diciembre	Menor		0%-40%

**SISTEMA MUNICIPAL PARA EL DESARROLLO INTEGRAL DE LA FAMILIA  
ZEMPOALA, ESTADO LIBRE Y SOBERANO DE HIDALGO.**

**Fichas Técnicas de Indicadores de Resultados  
Alimentación Escolar Modalidad Fría Ejercicio Fiscal 2024**

<b>Nombre del Área:</b> Dirección de Alimentación y Nutrición	<b>MIR (Año):</b> 2024	Primer Trimestre
<b>Nombre del proyecto:</b> Alimentación Escolar Modalidad Fría		

I. DATOS DE IDENTIFICACIÓN DEL PROYECTO	
<b>Órgano Superior:</b> Sistema Municipal para el Desarrollo Integral de la Familia de Zempoala	<b>Prioridades:</b> Alimentación de Calidad
<b>Programa:</b> Alimentación Escolar Modalidad Fría	<b>Dirección Responsable:</b> Alimentación y Nutrición
<b>Clave del Indicador:</b> IR/ AEMF/A2(C1) /24	
<b>Objetivo Actividad:</b> Entregar productos alimentarios que integran los desayunos escolares fríos a los Comités Comunitarios de Participación Social	

II. DATOS DE IDENTIFICACIÓN DEL INDICADOR	
<b>Nombre del Indicador:</b>	Porcentaje de entrega de productos alimentarios que integran los desayunos escolares fríos a los Comités Comunitarios de Participación Social, respecto al total de entregas programadas
<b>Definición del Indicador:</b>	Medir el porcentaje de entrega de productos alimentarios que integran los desayunos escolares calientes a los Comités Comunitarios de Participación Social
<b>Nivel a Medir:</b> Actividad (A2 C1)	<b>Dimensión a Medir:</b> Eficacia
<b>Desagregación geográfica:</b> Municipal	<b>Cobertura de Beneficiarios:</b> Niñas, Niños inscritos en Escuelas de Oficiales de Educación preescolar y primaria que tienen malnutrición o están en riesgo de padecerla
<b>Unidad de Medida del Resultado:</b> Porcentaje	<b>Interpretación del resultado:</b> A mayor porcentaje, mayor número de entregas de productos alimentarios a los Comités Comunitarios de Participación Social
<b>Responsable del Indicador:</b>	Dirección de Alimentación y Nutrición / Responsable de Desayunos Escolares Fríos

III. DATOS DEL INDICADOR
<b>Fórmula del Indicador:</b> Número de entregas de productos alimentarios a los Comités Comunitarios de Participación Social realizadas, entre el número total de entregas programadas, multiplicado por 100.

Variable	Unidad de Medida de la Variable	Fuentes (Medios de Verificación)	Método de Recopilación de Datos
Número de entregas de productos alimentarios a los Comités Comunitarios (4)	Entregas de productos alimentarios	Reporte de entrega de productos alimentarios	Registros administrativos de la Dirección a cargo
Número total de entregas programadas (40)			
<b>Rango de Valor:</b> 0 a 100		<b>Frecuencia de Medición:</b> Anual	
<b>Fecha de Disponibilidad de la Información de las Variables:</b> 31 de Enero de 2024			

Determinación de Metas			
<b>Valor:</b> 10%		<b>Periodo de Cumplimiento:</b> Enero Diciembre 2023	
<b>Factibilidad:</b> Si		<b>Comportamiento del Indicador:</b> Ascendente	
<b>Línea Base:</b> 40	<b>Parámetros</b>	<b>Semaforización</b>	
Valor: 100%	Positivo		71%-100
Año: 2023	Aceptable		41%-70%
Periodo: Enero-Diciembre	Menor		0%-40%



**SISTEMA MUNICIPAL PARA EL DESARROLLO INTEGRAL DE LA FAMILIA  
ZEMPOALA, ESTADO LIBRE Y SOBERANO DE HIDALGO.**

**Fichas Técnicas de Indicadores de Resultados  
Alimentación Escolar Modalidad Fría Ejercicio Fiscal 2024**

<b>Nombre del Área:</b> Dirección de Alimentación y Nutrición	<b>MIR (Año):</b> 2024	Primer Trimestre
<b>Nombre del proyecto:</b> Alimentación Escolar Modalidad Fría		

I. DATOS DE IDENTIFICACIÓN DEL PROYECTO	
<b>Órgano Superior:</b> Sistema Municipal para el Desarrollo Integral de la Familia de Zempoala	<b>Prioridades:</b> Alimentación de Calidad
<b>Programa:</b> Alimentación Escolar Modalidad Fría	<b>Dirección Responsable:</b> Alimentación y Nutrición
<b>Clave del Indicador:</b> IR/ AEMF/A3(C1) /24	
<b>Objetivo Actividad:</b> Conformar Comités Comunitarios de Participación Social	

II. DATOS DE IDENTIFICACIÓN DEL INDICADOR	
<b>Nombre del Indicador:</b>	Porcentaje de Comités Comunitarios de Participación Social conformados con respecto al número de escuelas beneficiadas
<b>Definición del Indicador:</b>	Medir el Porcentaje de Comités Comunitarios de Participación Social conformados con respecto al número de escuelas beneficiadas
<b>Nivel a Medir:</b> Actividad (A3 C1)	<b>Dimensión a Medir:</b> Eficacia
<b>Desagregación geográfica:</b> Municipal	<b>Cobertura de Beneficiarios:</b> Niñas, Niños inscritos en Escuelas de Oficiales de Educación preescolar y primaria que tienen malnutrición o están en riesgo de padecerla
<b>Unidad de Medida del Resultado:</b> Porcentaje	<b>Interpretación del resultado:</b> A mayor porcentaje, mayor número de Comités Comunitarios de Participación Social conformados
<b>Responsable del Indicador:</b>	Dirección de Alimentación y Nutrición / Responsable de Desayunos Escolares Fríos

III. DATOS DEL INDICADOR
<b>Fórmula del Indicador:</b> Número de Comités Comunitarios de Participación Social conformados, entre el número total de escuelas beneficiadas, multiplicado por 100.

Variable	Unidad de Medida de la Variable	Fuentes (Medios de Verificación)	Método de Recopilación de Datos
Número de Comités Comunitarios de Participación Social conformados (42)	Comités Comunitarios de Participación Social conformados	Actas de integración de comités	Registros administrativos de la Dirección a cargo
Número total de escuelas beneficiadas (42)	Escuelas beneficiadas		
<b>Rango de Valor:</b> 0 a 1		<b>Frecuencia de Medición:</b> Anual	
<b>Fecha de Disponibilidad de la Información de las Variables:</b> 31 de Enero de 2024			

Determinación de Metas			
<b>Valor:</b> 100%		<b>Periodo de Cumplimiento:</b> Enero Diciembre 2023	
<b>Factibilidad:</b> Si		<b>Comportamiento del Indicador:</b> Ascendente	
<b>Línea Base:</b> 42	<b>Parámetros</b>		<b>Semaforización</b>
Valor: 100%	Positivo		71%-100
Año: 2023	Aceptable		41%-70%
Periodo: Enero-Diciembre	Menor		0%-40%

**SISTEMA MUNICIPAL PARA EL DESARROLLO INTEGRAL DE LA FAMILIA  
ZEMPOALA, ESTADO LIBRE Y SOBERANO DE HIDALGO.**

**Fichas Técnicas de Indicadores de Resultados  
Alimentación Escolar Modalidad Fría Ejercicio Fiscal 2024**

<b>Nombre del Área:</b> Dirección de Alimentación y Nutrición	<b>MIR (Año):</b> 2024	Primer Trimestre
<b>Nombre del proyecto:</b> Alimentación Escolar Modalidad Fría		

I. DATOS DE IDENTIFICACIÓN DEL PROYECTO	
<b>Órgano Superior:</b> Sistema Municipal para el Desarrollo Integral de la Familia de Zempoala	<b>Prioridades:</b> Alimentación de Calidad
<b>Programa:</b> Alimentación Escolar Modalidad Fría	<b>Dirección Responsable:</b> Alimentación y Nutrición
<b>Clave del Indicador:</b> IR/ AEMF/A4(C1) /24	
<b>Objetivo Actividad:</b> Realizar encuestas de satisfacción a beneficiarios	

II. DATOS DE IDENTIFICACIÓN DEL INDICADOR	
<b>Nombre del Indicador:</b>	Porcentaje de encuestas de satisfacción realizadas, respecto al número total de encuestas previstas
<b>Definición del Indicador:</b>	Medir el porcentaje de encuestas de satisfacción realizadas a los beneficiarios
<b>Nivel a Medir:</b> Actividad (A4 C1)	<b>Dimensión a Medir:</b> Eficacia
<b>Desagregación geográfica:</b> Municipal	<b>Cobertura de Beneficiarios:</b> Niñas, Niños inscritos en Escuelas de Oficiales de Educación preescolar y primaria que tienen malnutrición o están en riesgo de padecerla
<b>Unidad de Medida del Resultado:</b> Porcentaje	<b>Interpretación del resultado:</b> A mayor porcentaje, mayor número de encuestas de satisfacción realizadas
<b>Responsable del Indicador:</b>	Dirección de Alimentación y Nutrición / Responsable de Desayunos Escolares Fríos

III. DATOS DEL INDICADOR
<b>Fórmula del Indicador:</b> Número de encuestas de satisfacción realizadas, entre el número total de encuestas programadas, multiplicado por 100.

Variable	Unidad de Medida de la Variable	Fuentes (Medios de Verificación)	Método de Recopilación de Datos
Número de encuestas de satisfacción realizadas (350)	Encuestas de satisfacción	Reporte de encuestas de satisfacción practicadas	Registros administrativos de la Dirección a cargo
Número total de encuestas de satisfacción programadas (450)			
<b>Rango de Valor:</b> 0 a 100		<b>Frecuencia de Medición:</b> Anual	
<b>Fecha de Disponibilidad de la Información de las Variables:</b> 31 de Enero de 2024			

Determinación de Metas			
<b>Valor:</b> 77.77%		<b>Periodo de Cumplimiento:</b> Enero Diciembre 2023	
<b>Factibilidad:</b> Si		<b>Comportamiento del Indicador:</b> Ascendente	
<b>Línea Base:</b> 350	<b>Parámetros</b>	<b>Semaforización</b>	
Valor: 77.77%	Positivo		71%-100
Año: 2023	Aceptable		41%-70%
Periodo: Enero-Diciembre	Menor		0%-40%

**SISTEMA MUNICIPAL PARA EL DESARROLLO INTEGRAL DE LA FAMILIA  
ZEMPOALA, ESTADO LIBRE Y SOBERANO DE HIDALGO.**

**Fichas Técnicas de Indicadores de Resultados  
Alimentación Escolar Modalidad Fría Ejercicio Fiscal 2024**

<b>Nombre del Área:</b> Dirección de Alimentación y Nutrición	<b>MIR (Año):</b> 2024	Primer Trimestre
<b>Nombre del proyecto:</b> Alimentación Escolar Modalidad Fría		

I. DATOS DE IDENTIFICACIÓN DEL PROYECTO	
<b>Órgano Superior:</b> Sistema Municipal para el Desarrollo Integral de la Familia de Zempoala	<b>Prioridades:</b> Alimentación de Calidad
<b>Programa:</b> Alimentación Escolar Modalidad Fría	<b>Dirección Responsable:</b> Alimentación y Nutrición
<b>Clave del Indicador:</b> IR/ AEMF/A5(C1) /24	
<b>Objetivo Actividad:</b> Realizar reportes de seguimiento del Programa a SEDIF Hidalgo	

II. DATOS DE IDENTIFICACIÓN DEL INDICADOR	
<b>Nombre del Indicador:</b>	Porcentaje de reportes de seguimiento del Programa realizados, respecto al número total de reportes solicitados por SEDIF Hidalgo
<b>Definición del Indicador:</b>	Medir el porcentaje de reportes de seguimiento entregados al SEDIF Hidalgo
<b>Nivel a Medir:</b> Actividad (A5 C1)	<b>Dimensión a Medir:</b> Eficacia
<b>Desagregación geográfica:</b> Municipal	<b>Cobertura de Beneficiarios:</b> Niñas, Niños inscritos en Escuelas de Oficiales de Educación preescolar y primaria que tienen malnutrición o están en riesgo de padecerla
<b>Unidad de Medida del Resultado:</b> Porcentaje	<b>Interpretación del resultado:</b> A mayor porcentaje, mayor número de reportes de seguimiento realizados
<b>Responsable del Indicador:</b>	Dirección de Alimentación y Nutrición / Responsable de Desayunos Escolares Fríos

III. DATOS DEL INDICADOR
<b>Fórmula del Indicador:</b> Número de reportes de seguimiento realizados, entre el número total de reportes de seguimiento previstos a entregar, multiplicado por 100.

Variable	Unidad de Medida de la Variable	Fuentes (Medios de Verificación)	Método de Recopilación de Datos
Número de reportes de seguimiento realizados (3)	Reportes de seguimiento	Reportes de seguimiento enviados	Registros administrativos de la Dirección a cargo
Número total de reportes de seguimiento a entregar (12)			
<b>Rango de Valor:</b> 0 a 100		<b>Frecuencia de Medición:</b> Anual	
<b>Fecha de Disponibilidad de la Información de las Variables:</b> 31 de Enero de 2024			

Determinación de Metas			
<b>Valor:</b> 25%		<b>Periodo de Cumplimiento:</b> Enero Diciembre 2023	
<b>Factibilidad:</b> Si		<b>Comportamiento del Indicador:</b> Ascendente	
<b>Línea Base:</b> 12	<b>Parámetros</b>		<b>Semaforización</b>
Valor: 100%	Positivo		71%-100
Año: 2023	Aceptable		41%-70%
Periodo: Enero-Diciembre	Menor		0%-40%

**SISTEMA MUNICIPAL PARA EL DESARROLLO INTEGRAL DE LA FAMILIA  
ZEMPOALA, ESTADO LIBRE Y SOBERANO DE HIDALGO.**

**Fichas Técnicas de Indicadores de Resultados  
Alimentación Escolar Modalidad Fría Ejercicio Fiscal 2024**

<b>Nombre del Área:</b> Dirección de Alimentación y Nutrición	<b>MIR (Año):</b> 2024	Primer Trimestre
<b>Nombre del proyecto:</b> Alimentación Escolar Modalidad Fría		

I. DATOS DE IDENTIFICACIÓN DEL PROYECTO	
<b>Órgano Superior:</b> Sistema Municipal para el Desarrollo Integral de la Familia de Zempoala	<b>Prioridades:</b> Alimentación de Calidad
<b>Programa:</b> Alimentación Escolar Modalidad Fría	<b>Dirección Responsable:</b> Alimentación y Nutrición
<b>Clave del Indicador:</b> IR/ AEMF/A6(C1) /24	
<b>Objetivo Actividad:</b> Realizar carga de información del programa al Sistema de Información Estadística de Beneficiarios	

II. DATOS DE IDENTIFICACIÓN DEL INDICADOR	
<b>Nombre del Indicador:</b>	Porcentaje de carga de información del programa al Sistema de Información Estadística de Beneficiarios efectuada, respecto al número total de cargas de información programadas
<b>Definición del Indicador:</b>	Medir el porcentaje de carga de información del programa al Sistema de Información Estadística de Beneficiarios efectuada
<b>Nivel a Medir:</b> Actividad (A6 C1)	<b>Dimensión a Medir:</b> Eficacia
<b>Desagregación geográfica:</b> Municipal	<b>Cobertura de Beneficiarios:</b> Niñas, Niños inscritos en Escuelas de Oficiales de Educación preescolar y primaria que tienen malnutrición o están en riesgo de padecerla
<b>Unidad de Medida del Resultado:</b> Porcentaje	<b>Interpretación del resultado:</b> A mayor porcentaje, mayor número de carga de información del programa al Sistema de Información Estadística de Beneficiarios efectuada
<b>Responsable del Indicador:</b>	Dirección de Alimentación y Nutrición / Responsable de Desayunos Escolares Fríos

III. DATOS DEL INDICADOR
<b>Fórmula del Indicador:</b> Número de cargas de información del programa al Sistema de Información Estadística de Beneficiarios efectuadas, entre el número total de cargas de información previstas, multiplicado por 100.

Variable	Unidad de Medida de la Variable	Fuentes (Medios de Verificación)	Método de Recopilación de Datos
Número de cargas de información del programa al Sistema de Información Estadística de Beneficiarios efectuadas (1)	Cargas de información al Sistema de Información Estadística de Beneficiarios	Reportes de cargas de información al Sistema de Información Estadística de Beneficiarios	Registros administrativos de la Dirección a cargo
Número total de cargas previstas (1)			
<b>Rango de Valor:</b> 0 a 100		<b>Frecuencia de Medición:</b> Anual	
<b>Fecha de Disponibilidad de la Información de las Variables:</b> 31 de Enero de 2024			

Determinación de Metas			
<b>Valor:</b> 100%		<b>Periodo de Cumplimiento:</b> Enero Diciembre 2023	
<b>Factibilidad:</b> Si		<b>Comportamiento del Indicador:</b> Ascendente	
<b>Línea Base:</b> 1	<b>Parámetros</b>		<b>Semaforización</b>
Valor: 100%	Positivo		71%-100
Año: 2023	Aceptable		41%-70%
Periodo: Enero-Diciembre	Menor		0%-40%

**SISTEMA MUNICIPAL PARA EL DESARROLLO INTEGRAL DE LA FAMILIA  
ZEMPOALA, ESTADO LIBRE Y SOBERANO DE HIDALGO.**

**Fichas Técnicas de Indicadores de Resultados  
Alimentación Escolar Modalidad Fría Ejercicio Fiscal 2024**

<b>Nombre del Área:</b> Dirección de Alimentación y Nutrición	<b>MIR (Año):</b> 2024	Primer Trimestre
<b>Nombre del proyecto:</b> Alimentación Escolar Modalidad Fría		

I. DATOS DE IDENTIFICACIÓN DEL PROYECTO	
<b>Órgano Superior:</b> Sistema Municipal para el Desarrollo Integral de la Familia de Zempoala	<b>Prioridades:</b> Alimentación de Calidad
<b>Programa:</b> Alimentación Escolar Modalidad Fría	<b>Dirección Responsable:</b> Alimentación y Nutrición
<b>Clave del Indicador:</b> IR/ AEMF/A1(C2) /24	
<b>Objetivo Actividad:</b> Realizar actividades físicas encaminadas a la atención de la población que presenta sobre peso	

II. DATOS DE IDENTIFICACIÓN DEL INDICADOR	
<b>Nombre del Indicador:</b>	Porcentaje de actividades físicas efectuadas con atención a la población que presenta sobre peso, respecto al número total de actividades físicas Programadas
<b>Definición del Indicador:</b>	Medir el porcentaje de actividades físicas efectuadas con atención la población que presenta sobre peso
<b>Nivel a Medir:</b> Actividad (A1 C2)	<b>Dimensión a Medir:</b> Eficacia
<b>Desagregación geográfica:</b> Municipal	<b>Cobertura de Beneficiarios:</b> Niñas, Niños inscritos en Escuelas de Oficiales de Educación preescolar y primaria que tienen malnutrición o están en riesgo de padecerla
<b>Unidad de Medida del Resultado:</b> Porcentaje	<b>Interpretación del resultado:</b> A mayor porcentaje, mayor número de actividades físicas efectuadas con atención a la población que presenta sobre peso
<b>Responsable del Indicador:</b>	Dirección de Alimentación y Nutrición / Responsable de Desayunos Escolares Fríos

III. DATOS DEL INDICADOR
<b>Fórmula del Indicador:</b> Número de actividades físicas efectuadas con atención a la población que presenta sobre peso, entre el número total de actividades físicas previstas, multiplicado por 100.

Variable	Unidad de Medida de la Variable	Fuentes (Medios de Verificación)	Método de Recopilación de Datos
Número de actividades físicas efectuadas con atención a la población que presenta sobre peso (3)	Actividades Físicas con atención a la población que presenta sobre peso	Reportes de Actividades Físicas	Registros administrativos de la Dirección a cargo
Número total de Actividades físicas previstas (12)			
<b>Rango de Valor:</b> 0 a 100		<b>Frecuencia de Medición:</b> Anual	
<b>Fecha de Disponibilidad de la Información de las Variables:</b> 31 de Enero de 2024			

Determinación de Metas			
<b>Valor:</b> 25%		<b>Periodo de Cumplimiento:</b> Enero Diciembre 2023	
<b>Factibilidad:</b> Si		<b>Comportamiento del Indicador:</b> Ascendente	
<b>Línea Base:</b> 12	<b>Parámetros</b>		<b>Semaforización</b>
Valor: 100%	Positivo		71%-100
Año: 2023	Aceptable		41%-70%
Periodo: Enero-Diciembre	Menor		0%-40%

**SISTEMA MUNICIPAL PARA EL DESARROLLO INTEGRAL DE LA FAMILIA  
ZEMPOALA, ESTADO LIBRE Y SOBERANO DE HIDALGO.  
Fichas Técnicas de Indicadores de Resultados  
Alimentación Escolar Modalidad Fría Ejercicio Fiscal 2024**

La presente es correlativa a la integración de firmas de las Fichas Técnicas de Indicadores de Resultados efectuadas al Programa "Alimentación Escolar Modalidad Fría" en el Primer Trimestre del Ejercicio Fiscal 2024, a cargo de la Dirección de Alimentación y Nutrición dependiente del Sistema Municipal para el Desarrollo Integral de la Familia de Zempoala, Estado Libre y Soberano de Hidalgo.

Municipio de Zempoala, Estado Libre y Soberano de Hidalgo, Abril de 2024.

**Elaboró.**

**L.T.S. Guadalupe Ramírez Sánchez  
Directora de Alimentación y Nutrición  
Sistema Municipal para el Desarrollo Integral de la Familia  
Zempoala, Estado Libre y Soberano de Hidalgo.**

**Revisó.**

**L.D. Jair Macario López Flores  
Director de Control Interno  
Sistema Municipal para el Desarrollo Integral de la Familia  
Zempoala, Estado Libre y Soberano de Hidalgo.**

**Autorizó.**

**L.I. Alva Martínez Ostría  
Directora General  
Sistema Municipal para el Desarrollo Integral de la Familia  
Zempoala, Estado Libre y Soberano de Hidalgo.**