

**SISTEMA MUNICIPAL PARA EL DESARROLLO INTEGRAL DE LA FAMILIA
ZEMPOALA, ESTADO LIBRE Y SOBERANO DE HIDALGO.**

Fichas Técnicas de Indicadores de Resultados

Espacios de Alimentación Encuentro y Desarrollo Ejercicio Fiscal 2023

Nombre del Área: Dirección de Alimentación y Nutrición		MIR (Año): 2023	Cuarto Trimestre
Nombre del proyecto: Espacios de Alimentación, Encuentro y Desarrollo			
I. DATOS DE IDENTIFICACIÓN DEL PROYECTO			
Órgano Superior: Sistema Municipal para el Desarrollo Integral de la Familia de Zempoala		Prioridades: Alimentación de Calidad	
Programa: Espacios de Alimentación, Encuentro y Desarrollo		Dirección Responsable: Alimentación y Nutrición	
Clave del Indicador: IR/EAED/F/23			
Objetivo: Contribuir al Acceso a la Alimentación de la población inscrita en el padrón de beneficiarios del Programa a través de la entrega de alimentos inocuos y nutritivos			
II. DATOS DE IDENTIFICACIÓN DEL INDICADOR			
Nombre del Indicador:	Porcentaje de beneficiarios atendidos mediante la ejecución del programa respecto al total de población que integra el padrón de beneficiarios del mismo		
Definición del Indicador:	Medir el porcentaje de beneficiarios atendidos mediante la ejecución del programa		
Nivel a Medir: Fin	Dimensión a Medir: Eficacia		
Desagregación geográfica: Municipal	Cobertura de Beneficiarios: a) Alumnos de primaria que se encuentren inscritos en el plantel oficial donde se encuentra instalado un espacio de alimentación; b) Alumnos inscritos en otro plantel escolar oficial de la localidad que requieran del apoyo alimentario c) Hombres y mujeres de todas las edades, residentes en dichas localidades que presenten alguna situación de vulnerabilidad entre las que se encuentran desnutrición, discapacidad, mujeres en periodo de lactancia, entre otros.		
Unidad de Medida del Resultado: Porcentaje	Interpretación del resultado: A mayor porcentaje, mayor número de beneficiarios atendidos conforme al padrón		
Responsable del Indicador:	Dirección de Alimentación y Nutrición		
III. DATOS DEL INDICADOR			
Fórmula del Indicador: Número de beneficiarios atendidos mediante el programa, entre el número total de población que integra el padrón de beneficiarios del mismo, multiplicado por 100.			
Variable	Unidad de Medida de la Variable	Fuentes (Medios de Verificación)	Método de Recopilación de Datos
Número de beneficiarios atendidos mediante el programa (180)	Beneficiarios atendidos	Sistema de Información Estadística de Beneficiarios/ Base de datos del Dirección ejecutora	SIEB/Bases de datos
Total de población que integra el padrón de beneficiarios (180)			
Rango de Valor: 0 a 100		Frecuencia de Medición: Anual	
Fecha de Disponibilidad de la Información de las Variables: 31 de Enero de 2024			
Determinación de Metas			
Valor: 100%		Periodo de Cumplimiento: Enero Diciembre 2023	
Factibilidad: Si		Comportamiento del Indicador: Descendente	
Línea Base: 0	Parámetros		Semaforización
Valor: 0%	Positivo		71%-100
Año: 2022	Aceptable		41%-70%
Periodo: Enero-Diciembre	Menor		0%-40%

**SISTEMA MUNICIPAL PARA EL DESARROLLO INTEGRAL DE LA FAMILIA
ZEMPOALA, ESTADO LIBRE Y SOBERANO DE HIDALGO.**

Fichas Técnicas de Indicadores de Resultados

Espacios de Alimentación Encuentro y Desarrollo Ejercicio Fiscal 2023

Nombre del Área: Dirección de Alimentación y Nutrición		MIR (Año): 2023	Cuarto Trimestre
Nombre del proyecto: Espacios de Alimentación, Encuentro y Desarrollo			
I. DATOS DE IDENTIFICACIÓN DEL PROYECTO			
Órgano Superior: Sistema Municipal para el Desarrollo Integral de la Familia de Zempoala		Prioridades: Alimentación de Calidad	
Programa: Espacios de Alimentación, Encuentro y Desarrollo		Dirección Responsable: Alimentación y Nutrición	
Clave del Indicador: IR/EAED/P/23			
Objetivo Propósito: Mejorar el estado nutricional de beneficiarios			
II. DATOS DE IDENTIFICACIÓN DEL INDICADOR			
Nombre del Indicador:	Porcentaje de beneficiarios que han mejorado su estado nutricional, respecto al total población atendida.		
Definición del Indicador:	Medir el porcentaje de beneficiarios que han mejorado su estado nutricional		
Nivel a Medir: Propósito	Dimensión a Medir: Eficacia		
Desagregación geográfica: Municipal	Cobertura de Beneficiarios: a) Alumnos de primaria que se encuentren inscritos en el plantel oficial donde se encuentra instalado un espacio de alimentación; b) Alumnos inscritos en otro plantel escolar oficial de la localidad que requieran del apoyo alimentario c) Hombres y mujeres de todas las edades, residentes en dichas localidades que presenten alguna situación de vulnerabilidad entre las que se encuentran desnutrición, discapacidad, mujeres en periodo de lactancia, entre otros.		
Unidad de Medida del Resultado: Porcentaje	Interpretación del resultado: A mayor porcentaje, mayor número de beneficiarios que han mejorado su estado nutricional		
Responsable del Indicador:	Dirección de Alimentación y Nutrición		
III. DATOS DEL INDICADOR			
Fórmula del Indicador: Número de beneficiarios que han mejorado su estado nutricional, entre el número total de población atendida, multiplicado por 100.			
Variable	Unidad de Medida de la Variable	Fuentes (Medios de Verificación)	Método de Recopilación de Datos
Número de beneficiarios que han mejorado su estado nutricional (144)	Beneficiarios	Base de datos de registro de beneficiarios	Registros administrativos de la Dirección a cargo
Número total población atendida (180)			
Rango de Valor: 0 a 100		Frecuencia de Medición: Anual	
Fecha de Disponibilidad de la Información de las Variables: 31 de Enero de 2024			
Determinación de Metas			
Valor: 80%		Periodo de Cumplimiento: Enero Diciembre 2023	
Factibilidad: Si		Comportamiento del Indicador: Ascendente	
Línea Base: 0	Parámetros		Semaforización
Valor: 0%	Positivo		71%-100
Año: 2022	Aceptable		41%-70%
Periodo: Enero-Diciembre	Menor		0%-40%

**SISTEMA MUNICIPAL PARA EL DESARROLLO INTEGRAL DE LA FAMILIA
ZEMPOALA, ESTADO LIBRE Y SOBERANO DE HIDALGO.**

Fichas Técnicas de Indicadores de Resultados

Espacios de Alimentación Encuentro y Desarrollo Ejercicio Fiscal 2023

Nombre del Área: Dirección de Alimentación y Nutrición		MIR (Año): 2023	Cuarto Trimestre
Nombre del proyecto: Espacios de Alimentación, Encuentro y Desarrollo			
I. DATOS DE IDENTIFICACIÓN DEL PROYECTO			
Órgano Superior: Sistema Municipal para el Desarrollo Integral de la Familia de Zempoala		Prioridades: Alimentación de Calidad	
Programa: Espacios de Alimentación, Encuentro y Desarrollo		Dirección Responsable: Alimentación y Nutrición	
Clave del Indicador: IR/EAED/C1(1)/23			
Objetivo: Brindar raciones alimentarias a los beneficiarios			
II. DATOS DE IDENTIFICACIÓN DEL INDICADOR			
Nombre del Indicador:	Porcentaje de raciones alimentarias entregadas a beneficiarios, respecto del total de raciones programadas a entregar		
Definición del Indicador:	Medir el porcentaje de raciones alimentarias entregadas		
Nivel a Medir: Componente 1 (1)	Dimensión a Medir: Eficacia		
Desagregación geográfica: Municipal	Cobertura de Beneficiarios: a) Alumnos de primaria que se encuentren inscritos en el plantel oficial donde se encuentra instalado un espacio de alimentación; b) Alumnos inscritos en otro plantel escolar oficial de la localidad que requieran del apoyo alimentario c) Hombres y mujeres de todas las edades, residentes en dichas localidades que presenten alguna situación de vulnerabilidad entre las que se encuentran desnutrición, discapacidad, mujeres en periodo de lactancia, entre otros.		
Unidad de Medida del Resultado: Porcentaje	Interpretación del resultado: A mayor porcentaje, mayor número de raciones alimentarias entregadas		
Responsable del Indicador:	Dirección de Alimentación y Nutrición		
III. DATOS DEL INDICADOR			
Fórmula del Indicador: Número de raciones alimentarias entregadas, entre el número total de raciones programadas a entregar, multiplicado por 100.			
Variable	Unidad de Medida de la Variable	Fuentes (Medios de Verificación)	Método de Recopilación de Datos
Número de raciones alimentarias entregadas (27,540)	Raciones alimentarias	Base de datos de número de raciones programadas a entregadas	Registros administrativos de la Dirección a cargo
Número total de raciones programadas a entregar (27,540)			
Rango de Valor: 0 a 100		Frecuencia de Medición: Anual	
Fecha de Disponibilidad de la Información de las Variables: 31 de Enero de 2024			
Determinación de Metas			
Valor: 100%		Periodo de Cumplimiento: Enero Diciembre 2023	
Factibilidad: Si		Comportamiento del Indicador: Ascendente	
Línea Base: 0	Parámetros		Semaforización
Valor: 0%	Positivo		71%-100
Año: 2022	Aceptable		41%-70%
Periodo: Enero-Diciembre	Menor		0%-40%

**SISTEMA MUNICIPAL PARA EL DESARROLLO INTEGRAL DE LA FAMILIA
ZEMPOALA, ESTADO LIBRE Y SOBERANO DE HIDALGO.**

Fichas Técnicas de Indicadores de Resultados

Espacios de Alimentación Encuentro y Desarrollo Ejercicio Fiscal 2023

Nombre del Área: Dirección de Alimentación y Nutrición		MIR (Año): 2023	Cuarto Trimestre
Nombre del proyecto: Espacios de Alimentación, Encuentro y Desarrollo			
I. DATOS DE IDENTIFICACIÓN DEL PROYECTO			
Órgano Superior: Sistema Municipal para el Desarrollo Integral de la Familia de Zempoala		Prioridades: Alimentación de Calidad	
Programa: Espacios de Alimentación, Encuentro y Desarrollo		Dirección Responsable: Alimentación y Nutrición	
Clave del Indicador: IR/EAED/C1(2)/23			
Objetivo: Asegurar un grado de satisfacción aceptable de los beneficiarios			
II. DATOS DE IDENTIFICACIÓN DEL INDICADOR			
Nombre del Indicador:	Porcentaje de beneficiarios satisfechos, respecto del total de beneficiarios atendidos		
Definición del Indicador:	Medir el porcentaje de beneficiarios satisfechos		
Nivel a Medir: Componente 1 (2)	Dimensión a Medir: Eficacia		
Desagregación geográfica: Municipal	Cobertura de Beneficiarios: a) Alumnos de primaria que se encuentren inscritos en el plantel oficial donde se encuentra instalado un espacio de alimentación; b) Alumnos inscritos en otro plantel escolar oficial de la localidad que requieran del apoyo alimentario c) Hombres y mujeres de todas las edades, residentes en dichas localidades que presenten alguna situación de vulnerabilidad entre las que se encuentran desnutrición, discapacidad, mujeres en periodo de lactancia, entre otros.		
Unidad de Medida del Resultado: Porcentaje	Interpretación del resultado: A mayor porcentaje, mayor número de beneficiarios satisfechos		
Responsable del Indicador:	Dirección de Alimentación y Nutrición		
III. DATOS DEL INDICADOR			
Fórmula del Indicador: Número de beneficiarios satisfechos, entre el número total de beneficiarios atendidos, multiplicado por 100.			
Variable	Unidad de Medida de la Variable	Fuentes (Medios de Verificación)	Método de Recopilación de Datos
Número de beneficiarios satisfechos (170)	Beneficiarios satisfechos	Base de datos / escala de satisfacción	Registros administrativos de la Dirección a cargo
Número total de beneficiarios atendidos (180)			
Rango de Valor: 0 a 100		Frecuencia de Medición: Anual	
Fecha de Disponibilidad de la Información de las Variables: 31 de Enero de 2024			
Determinación de Metas			
Valor: 94%		Periodo de Cumplimiento: Enero Diciembre 2023	
Factibilidad: Si		Comportamiento del Indicador: Ascendente	
Línea Base: 0	Parámetros		Semaforización
Valor:0%	Positivo		71%-100
Año: 2022	Aceptable		41%-70%
Periodo: Enero-Diciembre	Menor		0%-40%

**SISTEMA MUNICIPAL PARA EL DESARROLLO INTEGRAL DE LA FAMILIA
ZEMPOALA, ESTADO LIBRE Y SOBERANO DE HIDALGO.**

Fichas Técnicas de Indicadores de Resultados

Espacios de Alimentación Encuentro y Desarrollo Ejercicio Fiscal 2023

Nombre del Área: Dirección de Alimentación y Nutrición		MIR (Año): 2023	Cuarto Trimestre
Nombre del proyecto: Espacios de Alimentación, Encuentro y Desarrollo			
I. DATOS DE IDENTIFICACIÓN DEL PROYECTO			
Órgano Superior: Sistema Municipal para el Desarrollo Integral de la Familia de Zempoala		Prioridades: Alimentación de Calidad	
Programa: Espacios de Alimentación, Encuentro y Desarrollo		Dirección Responsable: Alimentación y Nutrición	
Clave del Indicador: IR/EAED/C2(1)/23			
Objetivo Componente: Impartir el número total de Orientaciones Alimentarias previstas			
II. DATOS DE IDENTIFICACIÓN DEL INDICADOR			
Nombre del Indicador:	Porcentaje de Orientaciones Alimentarias otorgadas, respecto al total de Orientaciones Alimentarias previstas		
Definición del Indicador:	Medir el porcentaje de Orientaciones Alimentarias otorgadas		
Nivel a Medir: Componente 2 (1)	Dimensión a Medir: Eficacia		
Desagregación geográfica: Municipal	Cobertura de Beneficiarios: a) Alumnos de primaria que se encuentren inscritos en el plantel oficial donde se encuentra instalado un espacio de alimentación; b) Alumnos inscritos en otro plantel escolar oficial de la localidad que requieran del apoyo alimentario c) Hombres y mujeres de todas las edades, residentes en dichas localidades que presenten alguna situación de vulnerabilidad entre las que se encuentran desnutrición, discapacidad, mujeres en periodo de lactancia, entre otros.		
Unidad de Medida del Resultado: Porcentaje	Interpretación del resultado: A mayor porcentaje, mayor número de Orientaciones Alimentarias otorgadas		
Responsable del Indicador:	Dirección de Alimentación y Nutrición		
III. DATOS DEL INDICADOR			
Fórmula del Indicador: Número de Orientaciones Alimentarias otorgadas, entre el número total de Orientaciones Alimentarias previstas, multiplicado por 100.			
Variable	Unidad de Medida de la Variable	Fuentes (Medios de Verificación)	Método de Recopilación de Datos
Número de Orientaciones Alimentarias otorgadas (2)	Orientaciones Alimentarias	Reporte de metas de Orientaciones Alimentarias	Registros administrativos de la Dirección a cargo
Número total de Orientaciones Alimentarias previstas (2)			
Rango de Valor: 0 a 100		Frecuencia de Medición: Anual	
Fecha de Disponibilidad de la Información de las Variables: 31 de Enero de 2024			
Determinación de Metas			
Valor: 100%		Periodo de Cumplimiento: Enero Diciembre 2023	
Factibilidad: Si		Comportamiento del Indicador: Ascendente	
Línea Base: 0	Parámetros		Semaforización
Valor: 0%	Positivo		71%-100
Año: 2022	Aceptable		41%-70%
Periodo: Enero-Diciembre	Menor		0%-40%

**SISTEMA MUNICIPAL PARA EL DESARROLLO INTEGRAL DE LA FAMILIA
ZEMPOALA, ESTADO LIBRE Y SOBERANO DE HIDALGO.**

Fichas Técnicas de Indicadores de Resultados

Espacios de Alimentación Encuentro y Desarrollo Ejercicio Fiscal 2023

Nombre del Área: Dirección de Alimentación y Nutrición		MIR (Año): 2023	Cuarto Trimestre
Nombre del proyecto: Espacios de Alimentación, Encuentro y Desarrollo			
I. DATOS DE IDENTIFICACIÓN DEL PROYECTO			
Órgano Superior: Sistema Municipal para el Desarrollo Integral de la Familia de Zempoala		Prioridades: Alimentación de Calidad	
Programa: Espacios de Alimentación, Encuentro y Desarrollo		Dirección Responsable: Alimentación y Nutrición	
Clave del Indicador: IR/EAED/C2(2)/23			
Objetivo Componente: Brindar Orientación Alimentaria a la totalidad de beneficiarios			
II. DATOS DE IDENTIFICACIÓN DEL INDICADOR			
Nombre del Indicador:	Porcentaje de beneficiarios atendidos con platicas de Orientación Alimentaria, respecto al total de beneficiarios del programa		
Definición del Indicador:	Medir el porcentaje de beneficiarios atendidos con Orientación Alimentaria		
Nivel a Medir: Componente 2 (2)	Dimensión a Medir: Eficacia		
Desagregación geográfica: Municipal	Cobertura de Beneficiarios: a) Alumnos de primaria que se encuentren inscritos en el plantel oficial donde se encuentra instalado un espacio de alimentación; b) Alumnos inscritos en otro plantel escolar oficial de la localidad que requieran del apoyo alimentario c) Hombres y mujeres de todas las edades, residentes en dichas localidades que presenten alguna situación de vulnerabilidad entre las que se encuentran desnutrición, discapacidad, mujeres en periodo de lactancia, entre otros.		
Unidad de Medida del Resultado: Porcentaje	Interpretación del resultado: A mayor porcentaje, mayor número de beneficiarios del programa atendidos con platicas de Orientación Alimentaria		
Responsable del Indicador:	Dirección de Alimentación y Nutrición		
III. DATOS DEL INDICADOR			
Fórmula del Indicador: Número de beneficiarios atendidos con platicas de Orientación Alimentaria, entre el número total de beneficiarios, multiplicado por 100.			
Variable	Unidad de Medida de la Variable	Fuentes (Medios de Verificación)	Método de Recopilación de Datos
Número de beneficiarios atendidos con platicas de Orientación Alimentaria (180)	Beneficiarios atendidos con platicas de orientación alimentaria	Reporte de metas de Orientaciones Alimentarias, padrón de beneficiarios	Registros administrativos de la Dirección a cargo
Número total de beneficiarios del programa (180)			
Rango de Valor: 0 a 100		Frecuencia de Medición: Anual	
Fecha de Disponibilidad de la Información de las Variables: 31 de Enero de 2024			
Determinación de Metas			
Valor: 100%		Periodo de Cumplimiento: Enero Diciembre 2023	
Factibilidad: Si		Comportamiento del Indicador: Ascendente	
Línea Base: 0	Parámetros		Semaforización
Valor: 0%	Positivo		71%-100
Año: 2022	Aceptable		41%-70%
Periodo: Enero-Diciembre	Menor		0%-40%

**SISTEMA MUNICIPAL PARA EL DESARROLLO INTEGRAL DE LA FAMILIA
ZEMPOALA, ESTADO LIBRE Y SOBERANO DE HIDALGO.**

Fichas Técnicas de Indicadores de Resultados

Espacios de Alimentación Encuentro y Desarrollo Ejercicio Fiscal 2023

Nombre del Área: Dirección de Alimentación y Nutrición		MIR (Año): 2023	Cuarto Trimestre
Nombre del proyecto: Espacios de Alimentación, Encuentro y Desarrollo			
I. DATOS DE IDENTIFICACIÓN DEL PROYECTO			
Órgano Superior: Sistema Municipal para el Desarrollo Integral de la Familia de Zempoala		Prioridades: Alimentación de Calidad	
Programa: Espacios de Alimentación, Encuentro y Desarrollo		Dirección Responsable: Alimentación y Nutrición	
Clave del Indicador: IR/EAED/ A1(C1)/23			
Objetivo Actividad: Conformar Comités Comunitarios de Participación Social			
II. DATOS DE IDENTIFICACIÓN DEL INDICADOR			
Nombre del Indicador:	Porcentaje de Comités Comunitarios de Participación Social conformados con respecto al número de escuelas beneficiadas		
Definición del Indicador:	Medir el porcentaje de Comités Comunitarios de Participación Social conformados con respecto al número de escuelas beneficiadas		
Nivel a Medir: Actividad (A1 C1)	Dimensión a Medir: Eficacia		
Desagregación geográfica: Municipal	Cobertura de Beneficiarios: a) Alumnos de primaria que se encuentren inscritos en el plantel oficial donde se encuentra instalado un espacio de alimentación; b) Alumnos inscritos en otro plantel escolar oficial de la localidad que requieran del apoyo alimentario c) Hombres y mujeres de todas las edades, residentes en dichas localidades que presenten alguna situación de vulnerabilidad entre las que se encuentran desnutrición, discapacidad, mujeres en periodo de lactancia, entre otros.		
Unidad de Medida del Resultado: Porcentaje	Interpretación del resultado: A mayor porcentaje, mayor número de Comités Comunitarios de Participación Social conformados		
Responsable del Indicador:	Dirección de Alimentación y Nutrición		
III. DATOS DEL INDICADOR			
Fórmula del Indicador: Número de Comités Comunitarios de Participación Social conformados, entre el número total de escuelas beneficiadas, multiplicado por 100.			
Variable	Unidad de Medida de la Variable	Fuentes (Medios de Verificación)	Método de Recopilación de Datos
Número de Comités Comunitarios de Participación Social conformados (2)	Comités Comunitarios de Participación Social conformados	Reporte de integración de comités	Registros administrativos de la Dirección a cargo
Número total de escuelas beneficiadas (2)	Escuelas beneficiadas		
Rango de Valor: 0 a 1		Frecuencia de Medición: Anual	
Fecha de Disponibilidad de la Información de las Variables: 31 de Enero de 2024			
Determinación de Metas			
Valor: 100%		Periodo de Cumplimiento: Enero Diciembre 2023	
Factibilidad: Si		Comportamiento del Indicador: Ascendente	
Línea Base: 0	Parámetros		Semaforización
Valor: 0%	Positivo		71%-100
Año: 2022	Aceptable		41%-70%
Periodo: Enero-Diciembre	Menor		0%-40%

**SISTEMA MUNICIPAL PARA EL DESARROLLO INTEGRAL DE LA FAMILIA
ZEMPOALA, ESTADO LIBRE Y SOBERANO DE HIDALGO.**

Fichas Técnicas de Indicadores de Resultados




Espacios de Alimentación Encuentro y Desarrollo Ejercicio Fiscal 2023

Nombre del Área: Dirección de Alimentación y Nutrición		MIR (Año): 2023	Cuarto Trimestre
Nombre del proyecto: Espacios de Alimentación, Encuentro y Desarrollo			
I. DATOS DE IDENTIFICACIÓN DEL PROYECTO			
Órgano Superior: Sistema Municipal para el Desarrollo Integral de la Familia de Zempoala		Prioridades: Alimentación de Calidad	
Programa: Espacios de Alimentación, Encuentro y Desarrollo		Dirección Responsable: Alimentación y Nutrición	
Clave del Indicador: IR/EAED/ A2(C1)/23			
Objetivo Actividad: Realizar encuestas de satisfacción a beneficiarios			
II. DATOS DE IDENTIFICACIÓN DEL INDICADOR			
Nombre del Indicador:	Porcentaje de encuestas de satisfacción realizadas, respecto al número total de encuestas previstas		
Definición del Indicador:	Medir el porcentaje de encuestas de satisfacción realizadas a los beneficiarios		
Nivel a Medir: Actividad (A2 C1)	Dimensión a Medir: Eficacia		
Desagregación geográfica: Municipal	Cobertura de Beneficiarios: a) Alumnos de primaria que se encuentren inscritos en el plantel oficial donde se encuentra instalado un espacio de alimentación; b) Alumnos inscritos en otro plantel escolar oficial de la localidad que requieran del apoyo alimentario c) Hombres y mujeres de todas las edades, residentes en dichas localidades que presenten alguna situación de vulnerabilidad entre las que se encuentran desnutrición, discapacidad, mujeres en periodo de lactancia, entre otros.		
Unidad de Medida del Resultado: Porcentaje	Interpretación del resultado: A mayor porcentaje, mayor número de encuestas de satisfacción realizadas		
Responsable del Indicador:	Dirección de Alimentación y Nutrición		
III. DATOS DEL INDICADOR			
Fórmula del Indicador: Número de encuestas de satisfacción realizadas, entre el número total de encuestas programadas, multiplicado por 100.			
Variable	Unidad de Medida de la Variable	Fuentes (Medios de Verificación)	Método de Recopilación de Datos
Número de encuestas de satisfacción realizadas (180)	Encuestas de satisfacción	Reporte de encuestas de satisfacción practicadas	Registros administrativos de la Dirección a cargo
Número total de encuestas de satisfacción programadas (180)			
Rango de Valor: 0 a 100		Frecuencia de Medición: Anual	
Fecha de Disponibilidad de la Información de las Variables: 31 de Enero de 2024			
Determinación de Metas			
Valor: 100%		Periodo de Cumplimiento: Enero Diciembre 2023	
Factibilidad: Si		Comportamiento del Indicador: Ascendente	
Línea Base 0	Parámetros		Semaforización
Valor: 0%	Positivo		71%-100
Año: 2022	Aceptable		41%-70%
Periodo: Enero-Diciembre	Menor		0%-40%

**SISTEMA MUNICIPAL PARA EL DESARROLLO INTEGRAL DE LA FAMILIA
ZEMPOALA, ESTADO LIBRE Y SOBERANO DE HIDALGO.**

Fichas Técnicas de Indicadores de Resultados

Espacios de Alimentación Encuentro y Desarrollo Ejercicio Fiscal 2023

Nombre del Área: Dirección de Alimentación y Nutrición		MIR (Año): 2023	Cuarto Trimestre
Nombre del proyecto: Espacios de Alimentación, Encuentro y Desarrollo			
I. DATOS DE IDENTIFICACIÓN DEL PROYECTO			
Órgano Superior: Sistema Municipal para el Desarrollo Integral de la Familia de Zempoala		Prioridades: Alimentación de Calidad	
Programa: Espacios de Alimentación, Encuentro y Desarrollo		Dirección Responsable: Alimentación y Nutrición	
Clave del Indicador: IR/EAED/ A3(C1)/23			
Objetivo Actividad: Realizar reportes de seguimiento del Programa a SEDIF Hidalgo			
II. DATOS DE IDENTIFICACIÓN DEL INDICADOR			
Nombre del Indicador:	Porcentaje de reportes de seguimiento del Programa realizados, respecto al número total de reportes solicitados por SEDIF Hidalgo		
Definición del Indicador:	Medir el porcentaje de reportes de seguimiento entregados al SEDIF Hidalgo		
Nivel a Medir: Actividad (A3 C1)	Dimensión a Medir: Eficacia		
Desagregación geográfica: Municipal	Cobertura de Beneficiarios: a) Alumnos de primaria que se encuentren inscritos en el plantel oficial donde se encuentra instalado un espacio de alimentación; b) Alumnos inscritos en otro plantel escolar oficial de la localidad que requieran del apoyo alimentario c) Hombres y mujeres de todas las edades, residentes en dichas localidades que presenten alguna situación de vulnerabilidad entre las que se encuentran desnutrición, discapacidad, mujeres en periodo de lactancia, entre otros.		
Unidad de Medida del Resultado: Porcentaje	Interpretación del resultado: A mayor porcentaje, mayor número de reportes de seguimiento realizados		
Responsable del Indicador:	Dirección de Alimentación y Nutrición		
III. DATOS DEL INDICADOR			
Fórmula del Indicador: Número de reportes de seguimiento realizados, entre el número total de reportes de seguimiento previstos a entregar, multiplicado por 100.			
Variable	Unidad de Medida de la Variable	Fuentes (Medios de Verificación)	Método de Recopilación de Datos
Número de reportes de seguimiento realizados (3)	Reportes de seguimiento	Reportes de seguimiento enviados	Registros administrativos de la Dirección a cargo
Número total de reportes de seguimiento a entregar (3)			
Rango de Valor: 0 a 100		Frecuencia de Medición: Anual	
Fecha de Disponibilidad de la Información de las Variables: 31 de Enero de 2024			
Determinación de Metas			
Valor: 100%		Periodo de Cumplimiento: Enero Diciembre 2023	
Factibilidad: Si		Comportamiento del Indicador: Ascendente	
Línea Base: 0	Parámetros		Semaforización
Valor: 0%	Positivo		 71%-100
Año: 2022	Aceptable		 41%-70%
Periodo: Enero-Diciembre	Menor		 0%-40%

**SISTEMA MUNICIPAL PARA EL DESARROLLO INTEGRAL DE LA FAMILIA
ZEMPOALA, ESTADO LIBRE Y SOBERANO DE HIDALGO.**

Fichas Técnicas de Indicadores de Resultados

Espacios de Alimentación Encuentro y Desarrollo Ejercicio Fiscal 2023

Nombre del Área: Dirección de Alimentación y Nutrición		MIR (Año): 2023	Cuarto Trimestre
Nombre del proyecto: Espacios de Alimentación, Encuentro y Desarrollo			
I. DATOS DE IDENTIFICACIÓN DEL PROYECTO			
Órgano Superior: Sistema Municipal para el Desarrollo Integral de la Familia de Zempoala		Prioridades: Alimentación de Calidad	
Programa: Espacios de Alimentación, Encuentro y Desarrollo		Dirección Responsable: Alimentación y Nutrición	
Clave del Indicador: IR/EAED/ A4(C1)/23			
Objetivo Actividad: Realizar carga de información del programa al Sistema de Información Estadística de Beneficiarios			
II. DATOS DE IDENTIFICACIÓN DEL INDICADOR			
Nombre del Indicador:	Porcentaje de carga de información del programa al Sistema de Información Estadística de Beneficiarios efectuada, respecto al número total de cargas de información programadas		
Definición del Indicador:	Medir el porcentaje de carga de información del programa al Sistema de Información Estadística de Beneficiarios efectuada		
Nivel a Medir: Actividad (A4 C1)	Dimensión a Medir: Eficacia		
Desagregación geográfica: Municipal	Cobertura de Beneficiarios: a) Alumnos de primaria que se encuentren inscritos en el plantel oficial donde se encuentra instalado un espacio de alimentación; b) Alumnos inscritos en otro plantel escolar oficial de la localidad que requieran del apoyo alimentario c) Hombres y mujeres de todas las edades, residentes en dichas localidades que presenten alguna situación de vulnerabilidad entre las que se encuentran desnutrición, discapacidad, mujeres en periodo de lactancia, entre otros.		
Unidad de Medida del Resultado: Porcentaje	Interpretación del resultado: A mayor porcentaje, mayor número de carga de información del programa al Sistema de Información Estadística de Beneficiarios efectuada		
Responsable del Indicador:	Dirección de Alimentación y Nutrición		
III. DATOS DEL INDICADOR			
Fórmula del Indicador: Número de cargas de información del programa al Sistema de Información Estadística de Beneficiarios efectuadas, entre el número total de cargas de información previstas, multiplicado por 100.			
Variable	Unidad de Medida de la Variable	Fuentes (Medios de Verificación)	Método de Recopilación de Datos
Número de cargas de información del programa al Sistema de Información Estadística de Beneficiarios efectuadas (1)	Cargas de información al Sistema de Información Estadística de Beneficiarios	Reportes de cargas de información al Sistema de Información Estadística de Beneficiarios	Registros administrativos de la Dirección a cargo
Número total de cargas previstas (1)			
Rango de Valor: 0 a 100		Frecuencia de Medición: Anual	
Fecha de Disponibilidad de la Información de las Variables: 31 de Enero de 2024			
Determinación de Metas			
Valor: 100%		Periodo de Cumplimiento: Enero Diciembre 2023	
Factibilidad: Si		Comportamiento del Indicador: Ascendente	
Línea Base: 0	Parámetros		Semaforización
Valor: 0%	Positivo		71%-100
Año: 2022	Aceptable		41%-70%
Periodo: Enero-Diciembre	Menor		0%-40%

**SISTEMA MUNICIPAL PARA EL DESARROLLO INTEGRAL DE LA FAMILIA
ZEMPOALA, ESTADO LIBRE Y SOBERANO DE HIDALGO.**

Fichas Técnicas de Indicadores de Resultados

Espacios de Alimentación Encuentro y Desarrollo Ejercicio Fiscal 2023

Nombre del Área: Dirección de Alimentación y Nutrición		MIR (Año): 2023	Cuarto Trimestre
Nombre del proyecto: Espacios de Alimentación, Encuentro y Desarrollo			
I. DATOS DE IDENTIFICACIÓN DEL PROYECTO			
Órgano Superior: Sistema Municipal para el Desarrollo Integral de la Familia de Zempoala		Prioridades: Alimentación de Calidad	
Programa: Espacios de Alimentación, Encuentro y Desarrollo		Dirección Responsable: Alimentación y Nutrición	
Clave del Indicador: IR/EAED/ A5(C1)/23			
Objetivo Actividad: Supervisiones para determinar la aplicación de prácticas de higiene para el proceso de preparación de alimentos y bebidas			
II. DATOS DE IDENTIFICACIÓN DEL INDICADOR			
Nombre del Indicador:	Porcentaje de supervisiones para determinar la aplicación de prácticas de higiene para el proceso de preparación de alimentos y bebidas		
Definición del Indicador:	Medir el porcentaje de supervisiones para determinar la aplicación de prácticas de higiene para el proceso de preparación de alimentos y bebidas		
Nivel a Medir: Actividad (A5 C1)	Dimensión a Medir: Eficacia		
Desagregación geográfica: Municipal	Cobertura de Beneficiarios: a) Alumnos de primaria que se encuentren inscritos en el plantel oficial donde se encuentra instalado un espacio de alimentación; b) Alumnos inscritos en otro plantel escolar oficial de la localidad que requieran del apoyo alimentario c) Hombres y mujeres de todas las edades, residentes en dichas localidades que presenten alguna situación de vulnerabilidad entre las que se encuentran desnutrición, discapacidad, mujeres en periodo de lactancia, entre otros.		
Unidad de Medida del Resultado: Porcentaje	Interpretación del resultado: A mayor porcentaje, mayor número de supervisiones para determinar la aplicación de prácticas de higiene para el proceso de preparación de alimentos y bebidas		
Responsable del Indicador:	Dirección de Alimentación y Nutrición		
III. DATOS DEL INDICADOR			
Fórmula del Indicador: Número de supervisiones para determinar la aplicación de prácticas de higiene para el proceso de preparación de alimentos y bebidas realizadas, entre el número total de supervisiones programadas, multiplicado por 100.			
Variable	Unidad de Medida de la Variable	Fuentes (Medios de Verificación)	Método de Recopilación de Datos
Número de supervisiones realizadas (15)	Supervisiones	Reportes de supervisiones	Registros administrativos de la Dirección a cargo
Número total de supervisiones programadas (10)			
Rango de Valor: 0 a 100		Frecuencia de Medición: Anual	
Fecha de Disponibilidad de la Información de las Variables: 31 de Enero de 2024			
Determinación de Metas			
Valor: 70%		Periodo de Cumplimiento: Enero Diciembre 2023	
Factibilidad: Si		Comportamiento del Indicador: Ascendente	
Línea Base 0	Parámetros	Semaforización	
Valor: 0%	Positivo		71%-100
Año: 2022	Aceptable		41%-70%
Periodo: Enero-Diciembre	Menor		0%-40%

**SISTEMA MUNICIPAL PARA EL DESARROLLO INTEGRAL DE LA FAMILIA
ZEMPOALA, ESTADO LIBRE Y SOBERANO DE HIDALGO.**

Fichas Técnicas de Indicadores de Resultados

Espacios de Alimentación Encuentro y Desarrollo Ejercicio Fiscal 2023

Nombre del Área: Dirección de Alimentación y Nutrición		MIR (Año): 2023	Cuarto Trimestre
Nombre del proyecto: Espacios de Alimentación, Encuentro y Desarrollo			
I. DATOS DE IDENTIFICACIÓN DEL PROYECTO			
Órgano Superior: Sistema Municipal para el Desarrollo Integral de la Familia de Zempoala		Prioridades: Alimentación de Calidad	
Programa: Espacios de Alimentación, Encuentro y Desarrollo		Dirección Responsable: Alimentación y Nutrición	
Clave del Indicador: IR/EAED/ A1(C2)/23			
Objetivo Actividad: Brindar actividades físicas encaminadas a la atención de la población que presenta sobre peso			
II. DATOS DE IDENTIFICACIÓN DEL INDICADOR			
Nombre del Indicador:	Porcentaje de actividades físicas efectuadas con atención a la población que presenta sobre peso, respecto al número total de actividades físicas programadas		
Definición del Indicador:	Medir el porcentaje de actividades físicas efectuadas con atención la población que presenta sobre peso		
Nivel a Medir: Actividad (A1 C2)	Dimensión a Medir: Eficacia		
Desagregación geográfica: Municipal	Cobertura de Beneficiarios: a) Alumnos de primaria que se encuentren inscritos en el plantel oficial donde se encuentra instalado un espacio de alimentación; b) Alumnos inscritos en otro plantel escolar oficial de la localidad que requieran del apoyo alimentario c) Hombres y mujeres de todas las edades, residentes en dichas localidades que presenten alguna situación de vulnerabilidad entre las que se encuentran desnutrición, discapacidad, mujeres en periodo de lactancia, entre otros.		
Unidad de Medida del Resultado: Porcentaje	Interpretación del resultado: A mayor porcentaje, mayor número de actividades físicas efectuadas con atención a la población que presenta sobre peso		
Responsable del Indicador:	Dirección de Alimentación y Nutrición		
III. DATOS DEL INDICADOR			
Fórmula del Indicador: Número de actividades físicas efectuadas con atención a la población que presenta sobre peso, entre el número actividades físicas programadas, multiplicado por 100.			
Variable	Unidad de Medida de la Variable	Fuentes (Medios de Verificación)	Método de Recopilación de Datos
Número de Actividades físicas efectuadas con atención a la población que presenta sobre peso (4)	Actividades físicas	Reportes de Actividades físicas	Registros administrativos de la Dirección a cargo
Número total de actividades físicas programadas (4)			
Rango de Valor: 0 a 100		Frecuencia de Medición: Anual	
Fecha de Disponibilidad de la Información de las Variables: 31 de Enero de 2024			
Determinación de Metas			
Valor: 100%		Periodo de Cumplimiento: Enero Diciembre 2023	
Factibilidad: Si		Comportamiento del Indicador: Ascendente	
Línea Base: 0	Parámetros		Semaforización
Valor: 0%	Positivo		71%-100
Año: 2022	Aceptable		41%-70%
Periodo: Enero-Diciembre	Menor		0%-40%

**SISTEMA MUNICIPAL PARA EL DESARROLLO INTEGRAL DE LA FAMILIA
ZEMPOALA, ESTADO LIBRE Y SOBERANO DE HIDALGO.
Fichas Técnicas de Indicadores de Resultados
Espacios de Alimentación Encuentro y Desarrollo Ejercicio Fiscal 2023**

La presente es correlativa a la integración de firmas de las Fichas Técnicas de Indicadores de Resultados efectuadas al Programa “Espacios de Alimentación, Encuentro y Desarrollo” en el Cuarto Trimestre del Ejercicio Fiscal 2023, a cargo de la Dirección de Alimentación y Nutrición dependiente del Sistema Municipal para el Desarrollo Integral de la Familia de Zempoala, Estado Libre y Soberano de Hidalgo.

Municipio de Zempoala, Estado Libre y Soberano de Hidalgo, Enero de 2024.

Elaboró.

**L.T.S. Guadalupe Ramírez Sánchez
Directora de Alimentación y Nutrición
Sistema Municipal para el Desarrollo Integral de la Familia
Zempoala, Estado Libre y Soberano de Hidalgo.**

Revisó.

**L.D. Jair Macario López Flores
Director de Control Interno
Sistema Municipal para el Desarrollo Integral de la Familia
Zempoala, Estado Libre y Soberano de Hidalgo.**

Autorizó.

**L.I. Alva Martínez Ostría
Directora General
Sistema Municipal para el Desarrollo Integral de la Familia
Zempoala, Estado Libre y Soberano de Hidalgo.**