



**SISTEMA MUNICIPAL PARA EL
DESARROLLO INTEGRAL DE LA
FAMILIA ZEMPOLA, HIDALGO**

CUENTA PÚBLICA 2023

ESTADOS FINANCIEROS

AV. HIDALGO NO. 71, COL. CENTRO ZEMPOALA, HIDALGO, MÉXICO

Cuenta Pública 2023
Sistema Municipal para el Desarrollo Integral de la Familia de Zempoala
Estado de Situación Financiera
Al 31 de Diciembre de 2023
(Cifras en Pesos)

Concepto	2023	2022	Concepto	2023	2022
ACTIVO			PASIVO		
Activo Circulante			Pasivo Circulante		
Efectivo y Equivalentes	540,842	298,829	Cuentas por Pagar a Corto Plazo	463,604	221,591
Derechos a Recibir Efectivo o Equivalentes	2,088	2,088	Documentos por Pagar a Corto Plazo	0	0
Derechos a Recibir Bienes o Servicios	0	0	Porción a Corto Plazo de la Deuda Pública a Largo Plazo	0	0
Inventarios	0	0	Títulos y Valores a Corto Plazo	0	0
Almacenes	0	0	Pasivos Diferidos a Corto Plazo	0	0
Estimación por Pérdida o Deterioro de Activos Circulantes	0	0	Fondos y Bienes de Terceros en Garantía y/o Administración a Corto Plazo	0	0
Otros Activos Circulantes	0	0	Provisiones a Corto Plazo	0	0
Total de Activos Circulantes	542,930	300,917	Otros Pasivos a Corto Plazo	0	0
Activo No Circulante			Total de Pasivos Circulantes	463,604	221,591
Inversiones Financieras a Largo Plazo	0	0	Pasivo No Circulante		
Derechos a Recibir Efectivo o Equivalentes a Largo Plazo	0	0	Cuentas por Pagar a Largo Plazo	0	0
Bienes Inmuebles, Infraestructura y Construcciones en Proceso	0	0	Documentos por Pagar a Largo Plazo	0	0
Bienes Muebles	2,649,699	2,509,760	Deuda Pública a Largo Plazo	0	0
Activos Intangibles	10,380	10,380	Pasivos Diferidos a Largo Plazo	0	0
Depreciación, Deterioro y Amortización Acumulada de Bienes	-759,260	-391,460	Fondos y Bienes de Terceros en Garantía y/o en Administración a Largo Plazo	0	0
Activos Diferidos	0	0	Provisiones a Largo Plazo	0	0
Estimación por Pérdida o Deterioro de Activos no Circulantes	0	0	Total de Pasivos No Circulantes	0	0
Otros Activos no Circulantes	0	0	Total del Pasivo	463,604	221,591
Total de Activos No Circulantes	1,900,820	2,128,681	HACIENDA PÚBLICA/PATRIMONIO		
Total del Activo	2,443,750	2,429,598	Hacienda Pública/Patrimonio Contribuido	0	0
			Aportaciones	0	0
			Donaciones de Capital	0	0
			Actualización de la Hacienda Pública /Patrimonio	0	0
			Hacienda Pública/Patrimonio Generado	1,980,146	2,453,295
			Resultados del Ejercicio (Ahorro/Desahorro)	-473,149	202,177
			Resultados de Ejercicios Anteriores	2,453,295	2,251,119
			Revalúos	0	0
			Reservas	0	0
			Rectificaciones de Resultados de Ejercicios Anteriores	0	0
			Exceso o Insuficiencia en la Actualización de la Hacienda Pública/Patrimonio	0	0
			Resultado por Posición Monetaria	0	0
			Resultado por Tenencia de Activos no Monetarios	0	0
			Total Hacienda Pública/Patrimonio	1,980,146	2,453,295
			Total del Pasivo y Hacienda Pública /Patrimonio	2,443,750	2,674,886

Bajo protesta de decir verdad declaramos que los Estados Financieros y sus notas, son razonablemente correctos y son responsabilidad del emisor.

L.I. Alva Martínez Ostría
Directora General

Lic. Alejandra Ayne Meneses Gonzalez
Comisario

Lic. Ahadna Amacalli Gutiérrez Nava
Directora de Admon. Finanzas y Planeación

2020 - 2024

Cuenta Pública 2023
Sistema Municipal para el Desarrollo Integral de la Familia de Zempoala
Estado de Actividades
Del 1 de Enero al 31 de Diciembre de 2023
(Cifras en Pesos)

Concepto	2023	2022
INGRESOS Y OTROS BENEFICIOS		
Ingresos de Gestión	1,711,482	1,351,540
Impuestos	0	0
Cuotas y Aportaciones de Seguridad Social	0	0
Contribuciones de Mejoras	0	0
Derechos	0	0
Productos	0	0
Aprovechamientos	0	0
Ingresos por Venta de Bienes y Prestación de Servicios	1,711,482	1,351,540
Participaciones, Aportaciones, Convenios, Incentivos Derivados de la Colaboración Fiscal, Fondos Distintos de Aportaciones, Transferencias, Asignaciones, Subsidios y Subvenciones, y Pensiones y Jubilaciones	14,208,566	12,469,380
Participaciones, Aportaciones, Convenios, Incentivos Derivados de la Colaboración Fiscal y Fondos Distintos de Aportaciones	0	0
Transferencias, Asignaciones, Subsidios y Subvenciones, y Pensiones y Jubilaciones	14,208,566	12,469,380
Otros Ingresos y Beneficios	0	24
Ingresos Financieros	0	24
Incremento por Variación de Inventarios	0	0
Disminución del Exceso de Estimaciones por Pérdida o Deterioro u Obsolescencia	0	0
Disminución del Exceso de Provisiones	0	0
Otros Ingresos y Beneficios Varios	0	0
Total de Ingresos y Otros Beneficios	15,920,048	13,820,944
GASTOS Y OTRAS PÉRDIDAS		
Gastos de Funcionamiento	15,351,678	13,273,462
Servicios Personales	10,267,199	9,704,802
Materiales y Suministros	3,942,992	2,585,860
Servicios Generales	1,141,488	982,800
Transferencias, Asignaciones, Subsidios y Otras Ayudas	428,430	345,306
Transferencias Internas y Asignaciones al Sector Público	0	0
Transferencias al Resto del Sector Público	0	0
Subsidios y Subvenciones	0	0
Ayudas Sociales	428,430	345,306
Pensiones y Jubilaciones	0	0
Transferencias a Fideicomisos, Mandatos y Contratos Análogos	0	0
Transferencias a la Seguridad Social	0	0
Donativos	0	0
Transferencias al Exterior	0	0
Participaciones y Aportaciones	0	0
Participaciones	0	0
Aportaciones	0	0
Convenios	0	0
Intereses, Comisiones y Otros Gastos de la Deuda Pública	0	0
Intereses de la Deuda Pública	0	0
Comisiones de la Deuda Pública	0	0
Gastos de la Deuda Pública	0	0
Costo por Coberturas	0	0
Apoyos Financieros	0	0
Otros Gastos y Pérdidas Extraordinarias	367,801	0
Estimaciones, Depreciaciones, Deterioros, Obsolescencia y Amortizaciones	367,801	0
Provisiones	0	0
Disminución de Inventarios	0	0
Otros Gastos	0	0
Inversión Pública	0	0
Inversión Pública no Capitalizable	0	0
Total de Gastos y Otras Pérdidas	16,147,909	13,618,767
Resultados del Ejercicio (Ahorro/Desahorro)	-227,861	202,177

Bajo protesta de decir verdad declaramos que los Estados Financieros y sus notas, son razonablemente correctos y son responsabilidad del emisor.

L.I. Alva Martínez Ostria
Directora General

Lic. Alejandra Ayne Meneses Gonzalez
Comisario

Lic. Ariadna Amáznig-Gutiérrez Nava
Directora de Admon. Finanzas y Planeación

2020 - 2024

Cuenta Pública 2023
Sistema Municipal para el Desarrollo Integral de la Familia de Zempoala
Estado de Variación en la Hacienda Pública
Del 1 de Enero al 31 de Diciembre de 2023
(Cifras en Pesos)

Concepto	Hacienda Pública / Patrimonio Contribuido	Hacienda Pública / Patrimonio Generado de Ejercicios Anteriores	Hacienda Pública / Patrimonio Generado del Ejercicio	Exceso o Insuficiencia en la Actualización de la Hacienda Pública / Patrimonio	TOTAL
Hacienda Pública/ Patrimonio Contribuido Neto de 2022	0				0
Aportaciones	0	0	0	0	0
Donaciones de Capital	0	0	0	0	0
Actualización de la Hacienda Pública/Patrimonio	0	0	0	0	0
Hacienda Pública/Patrimonio Generado Neto de 2022		2,251,119	202,177		2,453,295
Resultados del Ejercicio (Ahorro/Desahorro)	0	0	202,177	0	202,177
Resultados de Ejercicios Anteriores	0	2,251,119	0	0	2,251,119
Revalúos	0	0	0	0	0
Reservas	0	0	0	0	0
Rectificaciones de Resultados de Ejercicios Anteriores	0	0	0	0	0
Exceso o Insuficiencia en la Actualización de la Hacienda Pública/Patrimonio Neto de 2022				0	0
Resultado por Posición Monetaria	0	0	0	0	0
Resultado por Tenencia de Activos no Monetarios	0	0	0	0	0
Hacienda Pública/Patrimonio Neto Final de 2022	0	2,251,119	202,177	0	2,453,295
Cambios en la Hacienda Pública/Patrimonio Contribuido Neto de 2023	0				0
Aportaciones	0	0	0	0	0
Donaciones de Capital	0	0	0	0	0
Actualización de la Hacienda Pública/Patrimonio	0	0	0	0	0
Variaciones de la Hacienda Pública/Patrimonio Generado Neto de 2023		202,177	-430,038		-227,861
Resultados del Ejercicio (Ahorro/Desahorro)	0	0	-227,861	0	-227,861
Resultados de Ejercicios Anteriores	0	202,177	-202,177	0	0
Revalúos	0	0	0	0	0
Reservas	0	0	0	0	0
Rectificaciones de Resultados de Ejercicios Anteriores	0	0	0	0	0
Cambios en el Exceso o Insuficiencia en la Actualización de la Hacienda Pública/Patrimonio Neto de 2023				0	0
Resultado por Posición Monetaria	0	0	0	0	0
Resultado por Tenencia de Activos no Monetarios	0	0	0	0	0
Hacienda Pública/Patrimonio Neto Final de 2023	0	2,453,295	-227,861	0	2,225,434

Bajo protesta de decir verdad declaramos que los Estados Financieros y sus notas, son razonablemente correctos y son responsabilidad del emisor.

L. I. Ayva Martínez Ostrá
 Directora General

Lic. Anadna Amacelli Gutiérrez Nava
 Directora de Admon. Finanzas y Planeación


Lic. Alejandra Ayne Meneses Gonzalez
 Comisario

2020 - 2024

Cuenta Pública 2023
Sistema Municipal para el Desarrollo Integral de la Familia de Zempoala
Estado de Cambios en la Situación Financiera
Del 1 de Enero al 31 de Diciembre de 2023
(Cifras en Pesos)

Concepto	Origen	Aplicación
ACTIVO	367,801	381,953
Activo Circulante	0	242,013
Efectivo y Equivalentes	0	242,013
Derechos a Recibir Efectivo o Equivalentes	0	0
Derechos a Recibir Bienes o Servicios	0	0
Inventarios	0	0
Almacenes	0	0
Estimación por Pérdida o Deterioro de Activos Circulantes	0	0
Otros Activos Circulantes	0	0
Activo No Circulante	367,801	139,940
Inversiones Financieras a Largo Plazo	0	0
Derechos a Recibir Efectivo o Equivalentes a Largo Plazo	0	0
Bienes Inmuebles, Infraestructura y Construcciones en Proceso	0	0
Bienes Muebles	0	139,940
Activos Intangibles	0	0
Depreciación, Deterioro y Amortización Acumulada de Bienes	367,801	0
Activos Diferidos	0	0
Estimación por Pérdida o Deterioro de Activos no Circulantes	0	0
Otros Activos no Circulantes	0	0
PASIVO	242,013	0
Pasivo Circulante	242,013	0
Cuentas por Pagar a Corto Plazo	242,013	0
Documentos por Pagar a Corto Plazo	0	0
Porción a Corto Plazo de la Deuda Pública a Largo Plazo	0	0
Títulos y Valores a Corto Plazo	0	0
Pasivos Diferidos a Corto Plazo	0	0
Fondos y Bienes de Terceros en Garantía y/o Administración a Corto Plazo	0	0
Provisiones a Corto Plazo	0	0
Otros Pasivos a Corto Plazo	0	0
Pasivo No Circulante	0	0
Cuentas por Pagar a Largo Plazo	0	0
Documentos por Pagar a Largo Plazo	0	0
Deuda Pública a Largo Plazo	0	0
Pasivos Diferidos a Largo Plazo	0	0
Fondos y Bienes de Terceros en Garantía y/o en Administración a Largo Plazo	0	0
Provisiones a Largo Plazo	0	0
HACIENDA PÚBLICA/PATRIMONIO	202,177	675,326
Hacienda Pública/Patrimonio Contribuido	0	0
Aportaciones	0	0
Donaciones de Capital	0	0
Actualización de la Hacienda Pública/Patrimonio	0	0
Hacienda Pública/Patrimonio Generado	202,177	675,326
Resultados del Ejercicio (Ahorro/Desahorro)	0	675,326
Resultados de Ejercicios Anteriores	202,177	0
Revalúos	0	0
Reservas	0	0
Rectificaciones de Resultados de Ejercicios Anteriores	0	0
Exceso o Insuficiencia en la Actualización de la Hacienda Pública/Patrimonio	0	0
Resultado por Posición Monetaria	0	0
Resultado por Tenencia de Activos no Monetarios	0	0

Bajo protesta de decir verdad declaramos que los Estados Financieros y sus notas, son razonablemente correctos y son responsabilidad del emisor.



Lic. Alva Martínez Ostría
Directora General

Lic. Ariadna Amacalli Gutiérrez Nava
Directora de Admon, Finanzas y Planeación

Lic. Alejandra Ayne Meneses Gonzalez
Comisario

Cuenta Pública 2023
Sistema Municipal para el Desarrollo Integral de la Familia de Zempoala
Estado de Flujos de Efectivo
Del 1 de Enero al 31 de Diciembre de 2023
(Cifras en Pesos)

Concepto	2023	2022
Flujos de Efectivo de las Actividades de Operación		
Origen	16,098,427	13,820,920
Impuestos	0	0
Cuotas y Aportaciones de Seguridad Social	0	0
Contribuciones de Mejoras	0	0
Derechos	0	0
Productos	0	0
Aprovechamientos	0	0
Ingresos por Venta de Bienes y Prestación de Servicios	1,711,482	1,351,540
Participaciones, Aportaciones, Convenios, Incentivos Derivados de la Colaboración Fiscal y Fondos Distintos de Aportaciones	0	0
Transferencias, Asignaciones, Subsidios y Subvenciones, y Pensiones y Jubilaciones	14,208,566	12,469,380
Otros Orígenes de Operación	178,379	0
Aplicación	15,716,474	13,771,639
Servicios Personales	10,267,199	9,704,802
Materiales y Suministros	3,942,992	2,585,860
Servicios Generales	1,077,854	922,188
Transferencias Internas y Asignaciones al Sector Público	0	0
Transferencias al Resto del Sector Público	0	0
Subsidios y Subvenciones	0	0
Ayudas Sociales	428,430	345,306
Pensiones y Jubilaciones	0	0
Transferencias a Fideicomisos, Mandatos y Contratos Análogos	0	0
Transferencias a la Seguridad Social	0	0
Donativos	0	0
Transferencias al Exterior	0	0
Participaciones	0	0
Aportaciones	0	0
Convenios	0	0
Otras Aplicaciones de Operación	0	213,483
Flujos Netos de Efectivo por Actividades de Operación	381,953	49,281
Flujos de Efectivo de las Actividades de Inversión		
Origen	0	0
Bienes Inmuebles, Infraestructura y Construcciones en Proceso	0	0
Bienes Muebles	0	0
Otros Orígenes de Inversión	0	0
Aplicación	139,940	202,153
Bienes Inmuebles, Infraestructura y Construcciones en Proceso	0	0
Bienes Muebles	139,940	202,153
Otras Aplicaciones de Inversión	0	0
Flujos Netos de Efectivo por Actividades de Inversión	-139,940	-202,153
Flujos de Efectivo de las Actividades de Financiamiento		
Origen	0	0
Endeudamiento Neto	0	0
Interno	0	0
Externo	0	0
Otros Orígenes de Financiamiento	0	0
Aplicación	0	0
Servicios de la Deuda	0	0
Interno	0	0
Externo	0	0
Otras Aplicaciones de Financiamiento	0	0
Flujos Netos de Efectivo por Actividades de Financiamiento	0	0
Incremento/Disminución Neta en el Efectivo y Equivalentes al Efectivo	242,013	-152,872
Efectivo y Equivalentes al Efectivo al Inicio del Ejercicio	298,829	451,701
Efectivo y Equivalentes al Efectivo al Final del Ejercicio	540,842	298,829

Bajo protesta de decir verdad declaro que los Estados Financieros y sus notas, son razonablemente correctos y son responsabilidad del emisor.

L.I. Alva Martínez Ostria
 Directora General

Lic. Alejandra Ayne Meñeses Gonzalez
 Comisario


Lic. Ariadna Amacalli Gutiérrez Nava
 Directora de Admon, Finanzas y Planeación

2020 - 2024

Cuenta Pública 2023
 Sistema Municipal para el Desarrollo Integral de la Familia de Zempoala
 Estado Analítico del Activo
 Del 1 de Enero al 31 de Diciembre de 2023
 (Cifras en Pesos)

Concepto	Saldo Inicial	Cargos del Periodo	Abonos del Periodo	Saldo Final	Variación del Periodo
ACTIVO	2,429,598	32,347,821	32,333,669	2,443,750	14,152
Activo Circulante	300,917	32,207,881	31,965,868	542,930	242,013
Efectivo y Equivalentes	298,829	16,287,833	16,045,820	540,842	242,013
Derechos a Recibir Efectivo o Equivalentes	2,088	15,920,048	15,920,048	2,088	
Derechos a Recibir Bienes o Servicios	0	0	0	0	
Inventarios	0	0	0	0	
Almacenes	0	0	0	0	
Estimación por Pérdida o Deterioro de Activos Circulantes	0	0	0	0	
Otros Activos Circulantes	0	0	0	0	
Activo No Circulante	2,128,681	139,940	367,801	1,900,820	-227,801
Inversiones Financieras a Largo Plazo	0	0	0	0	
Derechos a Recibir Efectivo o Equivalentes a Largo Plazo	0	0	0	0	
Bienes Inmuebles, Infraestructura y Construcciones en Proceso	0	0	0	0	
Bienes Muebles	2,509,760	139,940	0	2,649,699	139,940
Activos Intangibles	10,380	0	0	10,380	
Depreciación, Deterioro y Amortización Acumulada de Bienes	-391,460	0	367,801	-759,260	-367,801
Activos Diferidos	0	0	0	0	
Estimación por Pérdida o Deterioro de Activos no Circulantes	0	0	0	0	
Otros Activos no Circulantes	0	0	0	0	

Bajo protesta de decir verdad declaramos que los Estados Financieros y sus notas, son razonablemente correctos y son responsabilidad del emisor.



L.F. Alva Martínez Ostria
 Directora General

Lic. Alejandra Ayne Méndez González
 Comisario

Lic. Ariadna Amacalli Gutiérrez Naya
 Directora de Admon. Finanzas y Planeación



2020 - 2024

Cuenta Pública 2023
Sistema Municipal para el Desarrollo Integral de la Familia de Zempoala
Estado Analítico de la Deuda y Otros Pasivos
Del 1 de Enero al 31 de Diciembre de 2023
(Cifras en Pesos)

Denominación de las Deudas	Moneda de Contratación	Institución o País Acreedor	Saldo Inicial del Periodo	Saldo Final del Periodo
DEUDA PÚBLICA				
Corto Plazo				
Deuda Interna			0	0
Instituciones de Crédito	Peso	México	0	0
Títulos y Valores	Peso	México	0	0
Arrendamientos Financieros	Peso	México	0	0
Deuda Externa			0	0
Organismos Financieros Internacionales	Peso	México	0	0
Deuda Bilateral	Peso	México	0	0
Títulos y Valores	Peso	México	0	0
Arrendamientos Financieros	Peso	México	0	0
Subtotal de Deuda Pública a Corto Plazo			0	0
Largo Plazo				
Deuda Interna			0	0
Instituciones de Crédito	Peso	México	0	0
Títulos y Valores	Peso	México	0	0
Arrendamientos Financieros	Peso	México	0	0
Deuda Externa			0	0
Organismos Financieros Internacionales	Peso	México	0	0
Deuda Bilateral	Peso	México	0	0
Títulos y Valores	Peso	México	0	0
Arrendamientos Financieros	Peso	México	0	0
Subtotal de Deuda Pública a Largo Plazo			0	0
Total de Otros Pasivos	Peso	México	221,591	463,604
Total de Deuda Pública y Otros Pasivos			221,591	463,604

Bajo protesta de decir verdad declaramos que los Estados Financieros y sus notas, son razonablemente correctos y son responsabilidad del emisor.

L.I. Alva Martínez Ostría
 Directora General

Lic. Alejandra Ayne Méndez González
 Comisario

Lic. Ariadna Amacalli Gutiérrez Nava
 Directora de Admon, Finanzas y Planeación

2020 - 2024

B) NOTAS DE DESGLOSE DEL 01 DE ENERO AL 31 DE DICIEMBRE DE 2023

I) NOTAS AL ESTADO DE ACTIVIDADES DEL 01 DE ENERO AL 31 DE DICIEMBRE DE 2023

INGRESOS DE GESTIÓN

El saldo que reflejan los ingresos de gestión al 31 de diciembre de 2023 es de \$ 1,711,482.04 el cual corresponde al concepto de y aprovechamientos mismos que son recaudados de acuerdo a la normativa establecida y a la Ley de Ingresos del Sistema Municipal DIF Zempoala para el ejercicio 2022 y se

CONCEPTO	IMPORTE
INGRESOS POR VENTA DE BIENES Y PRESTACION DE SERVICIOS	\$ 1,711,482.04
TOTAL	\$ 1,711,482.04

PARTICIPACIONES, APORTACIONES Y TRANSFERENCIAS

El saldo que refleja el concepto de Participaciones, Aportaciones y Transferencias al 31 de diciembre de de 2023 es de \$ 14,208,565.71 por los conceptos de ingresos de entidades municipales y Sistema Municipal DIF Zempoala.

CONCEPTO	IMPORTE
TRANSFERENCIAS, ASIGNACIONES, SUBSIDIOS Y OTRAS AYUDAS	\$ 14,208,565.71
TOTAL	\$ 14,208,565.71

OTROS INGRESOS Y BENEFICIOS

El saldo total que refleja el concepto de otros ingresos y beneficios al 31 de diciembre de 2023 es de \$ 16,147,909.01 del Sistema Municipal DIF Zempoala.

GASTOS Y OTRAS PÉRDIDAS

Concepto	Importe
GASTOS DE FUNCIONAMIENTO	\$ 15,351,678.29
TRANSFERENCIAS, ASIGNACIONES, SUBSIDIOS Y OTRAS AYUDAS	\$ 428,429.94
PARTICIPACIONES Y APORTACIONES	\$.00
INTERESES, COMISIONES Y OTROS GASTOS DE LA DEUDA PÚBLICA	\$.00
OTROS GASTOS Y PÉRDIDAS EXTRAORDINARIAS	\$ 367,800.78
Suma de GASTOS Y OTRAS PÉRDIDAS	\$ 16,147,909.01

A su vez se presentan aquellos rubros que en forma individual representan el 67% o más del total de los

Concepto	Importe	%
REMUNERACIONES AL PERSONAL DE CARÁCTER PERMANENTE	\$ 10,267,198.60	64%

SERVICIOS PROFESIONALES, CIENTÍFICOS Y TÉCNICOS Y OTROS SERVICIOS	\$.00	0%
SEGURIDAD SOCIAL	\$.00	0%

Intereses, comisiones y otros gastos de la deuda publica **NO APLICA** Intereses de la deuda publica **NO**

Gastos de la deuda pública **NO APLICA**

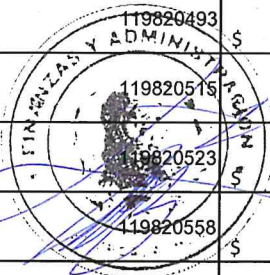

Otros gastos y perdidas extraordinarias **NO APLICA**

**II) NOTAS AL ESTADO DE SITUACIÓN FINANCIERA
DEL 01 DE ENERO AL 31 DE DICIEMBRE DE 2023
ACTIVO EFECTIVO Y EQUIVALENTE
EFECTIVO Y EQUIVALENTE**

El saldo que refleja la cuenta de efectivo al 31 de diciembre de 2023 está integrada en cuentas bancarias, corresponde a recursos federales, municipales y propias del organismo este apartado representa los compromisos por concepto de pago de Impuesto Sobre la Renta, mismo que a la fecha tiene un saldo de: \$ 178,379.00 e Impuesto Sobre Nomina de \$ 63,634.00

EFECTIVO Y EQUIVALENTE		
Nombre de la Cuenta	Número de cuenta	Saldo Final
AÑOS PASADOS	111380486	\$ 85,606.46
AÑOS PASADOS	111380524	\$ 1,945.85
AÑOS PASADOS	111380583	\$ 484.85
AÑOS PASADOS	111380621	-\$ 3.27
CAIC	112702045	-\$ 19.85
CAIC	112726688	-\$ 878.63
CAIC	112726696	\$ 486.20
UBR	112726726	-\$ 15,806.20
SUBSIDIO	116289673	\$ -
CAIC	118086753	\$ -
UBR	118086788	\$ -
FFM	118086745	\$ -
CAIC	118086753	\$ -
UBR	118086788	\$ -
FFM	119820493	\$ -
CAIC	119820515	\$ -
UBR	119820523	\$ -
UBR	119820558	\$ -
UBR	119820574	\$ -
TOTAL		\$ 313,828.41

OPERADO



DERECHOS A RECIBIR EFECTIVO O EQUIVALENTES

Los derechos a recibir efectivo o equivalentes representan los derechos de cobro originados en el desarrollo de las actividades del sistema DIF Zempoala con un importe de \$0.00

INVENTARIOS NO APLICA

ALMACENES NO APLICA

INVERSIONES FINANCIERAS NO APLICA

BIENES MUEBLES

Al 31 de diciembre de 2023 el saldo reflejado en este rubro se integra como a continuación se enlista \$ 3,318,423.66


Concepto	2023	2022
MOBILIARIO Y EQUIPO DE ADMINISTRACIÓN	\$ 850,992.03	\$ 723,812.51
MOBILIARIO Y EQUIPO EDUCACIONAL Y RECREATIVO	\$ 332,755.91	\$ 332,755.91
VEHÍCULOS Y EQUIPO DE TRANSPORTE	\$.00	\$.00
EQUIPO E INSTRUMENTAL MEDICO Y DE LABORATORIO	\$ 1,363,011.92	\$ 90,179.60
SUBTOTAL BIENES MUEBLES	\$ 2,548,782.86	\$ 1,146,748.02
SOFTWARE	\$ 10,380.48	\$ 10,380.48
LICENCIAS	\$ -	\$ -
SUBTOTAL ACTIVOS INTANGIBLES	\$ 10,380.48	\$ 10,380.48
DEPRECIACIÓN ACUMULADA DE BIENES MUEBLES	\$ 759,260.32	\$ 391,459.54
Subtotal DEPRECIACIÓN, DETERIORO Y	\$ 759,260.32	\$ 391,459.54
Suma	\$ 3,318,423.66	\$ 1,548,588.04

ESTIACIONES Y DETERIOROS NO APLICA

OTROS ACTIVOS NO APLICA

PASIVO

El saldo de la cuenta al 31 de diciembre de 2023 refleja el compromiso de pago que se tiene con Secretaria de Hacienda y Crédito Público por concepto de referencias pago a proveedores por pagar mismo que será cubierto en 90 días siguientes por \$0.00



LIC. ALVA MARTÍNEZ OSTRIA
DIRECTORA SMDIF ZEMPOALA

LIC. ARIADNA AMACALLI GUTIERREZ NAA
DIRECTORA DE FINANZAS Y ADMINISTRACION

L.A. ALEJANDRA AYNE MENESES GONZALES
COMISARIO

CUENTAS Y DOCUMENTOS POR PAGAR

El sistema Municipal para el Desarrollo Integral de la Familia de Zempoala solo dejo la provisión de ISR por un importe de \$ 178,379.00 con un plazo a pagar a mas tardar el 17 del siguiente mes, y el ISN por un importe de \$ 63,634.00 con un plazo a pagar a mas tardar el 17 del siguiente mes.

FONDOS Y BIENES DE TERCEROS EN GARANTIA Y/O ADMINISTRACIÓN

Los fondos y bienes de terceros en garantía no aplican en el periodo

PASIVOS DIFERIDOS

No aplica

PROVISIONES

El sistema Municipal para el Desarrollo Integral de la Familia de Zempoala solo dejo la provisión de ISR por un importe de \$ 178,379.00 con un plazo a pagar a mas tardar el 17 del siguiente mes, y el ISN por un importe de \$ 63,634.00 con un plazo a pagar a mas tardar el 17 del siguiente mes.

OTROS PASIVOS

NO APLICA

II) NOTAS AL ESTADO DE VARIACIÓN EN LA HACIENDA PUBLICA/PATRIMONIO DEL 01 DE ENERO AL 31 DE DICIEMBRE DE 2023

El sistema Municipal para el Desarrollo Integral de la Familia de Zempoala solo dejo la provisión En el periodo que se informa el patrimonio generado, procede de la recepción de las aportaciones

IV) NOTAS AL ESTADO DEL FLUJO DE EFECTIVO DEL 01 DE ENERO AL 31 DE DICIEMBRE DE 2023

1. El análisis de los saldos inicial y final que figuran en la última parte del Estado de Flujo de Efectivo en la cuenta de efectivo y equivalentes es como sigue al 31 de diciembre de 2023

EFECTIVO Y EQUIVALENTES		
CONCEPTO	2023	2022
EFFECTIVO	\$ -	\$ -
BANCOS/TESORERÍA	\$ 540,841.90	\$ 298,828.90
BANCOS/ DEPENDENCIAS Y OTROS	\$ -	\$ -
INVERSIONES TEMPORALES (HASTA 3 MESES)	\$ -	\$ -
FONDOS CON AFECTACIÓN ESPECIFICA	\$ -	\$ -
DEPOSITOS DE FONDOS DE TERCEROS EN GARANTIA Y/O ADMINISTRACION	\$ -	\$ -
OTROS EFECTIVOS EQUIVALENTES	\$ -	\$ -
TOTAL DE EFECTIVO Y EQUIVALENTES	\$ -	\$ -

LIC. ALVA MARTÍNEZ OSTRIA
DIRECTORA SMDIF ZEMPOALA

LIC. ARIADNA AMACALI GUTIERREZ NAVA
DIRECTORA DE FINANZAS Y ADMINISTRACION

L.A. ALEJANDRA AYNE MENESES GONZALES
COMISARIO

2020-2024

2020-2024


2020-2024

TOTAL	\$	540,841.90	\$298,828.90
--------------	----	-------------------	--------------

ADQUISICIONES DE ACTIVIDADES DE INVERSION EFECTIVAMENTE PAGADAS			
CONCEPTO	2023		2022
BIENES INMUEBLES, INFRAESTRUCTURA Y CONSTRUCCION EN PROCESO	\$	-	\$ -
TERRENOS	\$	-	\$ -
VIVIENDAS	\$	-	\$ -
EDIFICIOS NO HABITACIONALES	\$	-	\$ -
INFRAESTRUCTURA	\$	-	\$ -
CONSTRUCCIONES EN PROCESO EN BIENES DE DOMINIO PUBLICO	\$	-	\$ -
CONSTRUCCIONES EN PROCESO EN BIENES PROPIOS	\$	-	\$ -
OTROS BIENES INMUEBLES	\$	-	\$ -
BIENES MUEBLES		\$ 2,546,759.86	\$ 2,307,607.21
MOBILIARIO Y EQUIPO DE ADMINISTRACIÓN		\$ 850,992.03	\$ 613,879.78
MOBILIARIO Y EQUIPO EDUCACIONAL Y RECREATIVO		\$ 332,755.91	\$ 332,755.91
VEHICULOS Y EQUIPO DE TRANSPORTE		\$.00	\$ 1,270,791.92
EQUIPO E INSTRUMENTAL MEDICO Y DE LABORATORIO		\$ 1,363,011.92	\$ -
EQUIPO DE DEFENSA Y SEGURIDAD	\$	-	\$ -
MAQUINARIA, OTROS EQUIPOS Y HERRAMIENTAS	\$	-	\$ 90,179.60
COLECCIONES, OBRAS DE ARTE Y OBJETOS VALIOSOS	\$	-	\$ -
ACTIVOS BIOLÓGICOS	\$	-	\$ -
TOTAL	\$	2,546,759.86	\$ 2,307,607.21

2.- Conciliación de flujos de Efectivos Netos de las Actividades de Operación y la cuenta de Ahorro/Desahorro antes de Rubros extraordinarios.

Conciliación de flujos de Efectivos Netos		
	2023	2022
INGRESOS DE GESTIÓN	\$ 1,711,482.04	\$ 1,351,540.11
PARTICIPACIONES, APORTACIONES, TRANSFERENCIAS	\$ -	
INGRESOS Y OTROS BENEFICIOS	\$ -	
GASTOS DE FUNCIONAMIENTO	\$ -	
TRANSFERENCIAS, ASIGNACIONES, SUBSIDIOS	\$ -	
PARTICIPACIÓN Y APORTACIONES	\$ -	
INTERESES, COMISIONES Y OTROS GASTOS	\$ -	
OTROS GASTOS Y PERDIDAS EXTRAORDINARIAS	\$ -	
GASTOS Y OTRAS PERDIDAS	\$ -	\$ -
TOTAL DE SUPERÁVIT/DEFICIT	\$ 1,711,482.04	\$ 1,351,540.11



LIC. ALVA MARTÍNEZ OSTRIA
DIRECTORA SMDIF ZEMPOALA

LIC. ARIADNA AMACALLI GUTIERREZ, NAVA
DIRECTORA DE FINANZAS Y ADMINISTRACIÓN

L.A. ALEJANDRA AYNE MENESES GONZALES
COMISARIO

CONCILIACIÓN ENTRE LOS INGRESOS PRESUPUESTARIOS Y CONTABLES

Durante el periodo comprendido del 01 de enero al 31 de diciembre de 2023 se obtuvieron ingresos presupuestarios por \$ 7,114,173.78 provenientes de recursos propios, participaciones y aportaciones, y un ingreso por concepto de intereses de \$ 10.79 dando un total de \$ 7,114,184.57

1.-TOTAL DE INGRESOS PRESUPUESTARIOS
2. MÁS INGRESOS CONTABLES NO PRESUPUESTARIOS
2.1 INGRESOS FINANCIEROS
3. MENOS INGRESOS PRESUPUESTARIOS NO CONTABLES
3.1 APROVECHAMIENTOS PATRIMONIALES
4. TOTAL DE INGRESOS CONTABLES

CONCILIACIÓN ENTRE LOS EGRESOS PRESUPUESTARIOS Y CONTABLE

Durante el periodo comprendido del 01 de enero al 31 de diciembre de 2023 se obtuvieron egresos presupuestarios por \$ 6,834,281.30 y egresos presupuestarios no contables por \$ 6,614,181.30 mismos que se conforman de activos que forman parte del patrimonio del Sistema Municipal DIF Zempoala.

1.-TOTAL DE EGRESOS PRESUPUESTARIOS	\$15,920,047.75
2. MENOS EGRESOS PRESUPUESTARIOS NO CONTABLES	\$139,939.52
2.3 Mobiliario y equipo de administración	\$127,179.52
2.8 Maquinaria, otros equipos y herramientas	\$12,760.00
3. MÁS GASTOS CONTABLES NO PRESUPUESTARIOS	\$367,800.78
4. TOTAL DE GASTOS CONTABLES	\$16,147,909.01

C) NOTAS DE MEMORIA (CUENTAS DE ORDEN) 01 DE ENERO AL 31 DE DICIEMBRE DE 2023

CUENTAS DE ORDEN CONTABLE

CONCEPTO	2023	2022	CONCEPTO
CUENTAS DE ORDEN CONTABLES			CONTRATO DE COMODATO POR
VALORES	\$0.00	\$0.00	
VALORES EN CUSTODIA	\$0.00	\$0.00	
CUSTODIA DE VALORES	\$0.00	\$0.00	
OPERADO			
INSTRUMENTOS DE CRÉDITO PRESTADOS A FORMADORES DE MERCADO	\$0.00	\$0.00	
PRÉSTAMO DE INSTRUMENTOS DE CRÉDITO A FORMADORES DE MERCADO Y SU GARANTÍA	\$0.00	\$0.00	
INSTRUMENTOS DE CRÉDITO RECIBIDOS EN GARANTÍA DE LOS FORMADORES DE MERCADO	\$0.00	\$0.00	

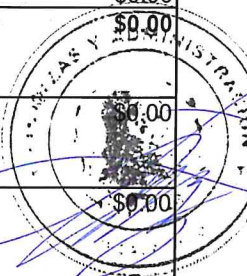

LIC. ALVA MARTÍNEZ OSTRIA
DIRECTORA SMDIF ZEMPOALA

LIC. ARIADNA AMACALLI GUTIERREZ NAVA
DIRECTORA DE FINANZAS Y ADMINISTRACION

L.A. ALEJANDRA AYNE MENESES GONZALES
COMISARIO

GARANTÍA DE CRÉDITOS RECIBIDOS DE LOS	\$0.00	\$0.00
EMISIÓN DE OBLIGACIONES	\$0.00	\$0.00
AUTORIZACIÓN PARA LA EMISIÓN DE BONOS, TÍTULOS Y VALORES DE LA DEUDA PÚBLICA INTERNA	\$0.00	\$0.00
AUTORIZACIÓN PARA LA EMISIÓN DE BONOS, TÍTULOS Y VALORES DE LA DEUDA PÚBLICA EXTERNA	\$0.00	\$0.00
EMISIONES AUTORIZADAS DE LA DEUDA PÚBLICA INTERNA Y EXTERNA	\$0.00	\$0.00
SUSCRIPCIÓN DE CONTRATOS DE PRÉSTAMOS Y OTRAS OBLIGACIONES DE LA DEUDA PÚBLICA INTERNA	\$0.00	\$0.00
SUSCRIPCIÓN DE CONTRATOS DE PRÉSTAMOS Y OTRAS OBLIGACIONES DE LA DEUDA PÚBLICA EXTERNA	\$0.00	\$0.00
CONTRATOS DE PRÉSTAMOS Y	\$0.00	\$0.00
AVALES Y GARANTÍAS	\$0.00	\$0.00
AVALES AUTORIZADOS	\$0.00	\$0.00
AVALES FIRMADOS	\$0.00	\$0.00
FIANZAS Y GARANTÍAS	\$0.00	\$0.00
FIANZAS Y GARANTÍAS RECIBIDAS	\$0.00	\$0.00
FIANZAS OTORGADAS PARA RESPALDAR OBLIGACIONES NO FISCALES DEL GOBIERNO	\$0.00	\$0.00
FIANZAS OTORGADAS DEL	\$0.00	\$0.00
JUICIOS	\$0.00	\$0.00
DEMANDAS JUDICIALES EN PROCESO DE RESOLUCIÓN	\$0.00	\$0.00
RESOLUCIÓN DE DEMANDAS EN PROCESO JUDICIAL	\$0.00	\$0.00

OPERADO



2020-2024

2020-2024

2020-2024

INVERSIÓN MEDIANTE PROYECTOS PARA PRESTACIÓN DE SERVICIOS (PPS) Y SIMILARES	\$0.00	\$0.00
CONTRATOS PARA INVERSIÓN MEDIANTE PROYECTOS PARA PRESTACIÓN DE SERVICIOS (PPS) Y SIMILARES	\$0.00	\$0.00
INVERSIÓN PÚBLICA CONTRATADA MEDIANTE PROYECTOS PARA	\$0.00	\$0.00
BIENES CONCESIONADOS O EN COMODATO	\$0.00	\$0.00
BIENES BAJO CONTRATO EN CONCESIÓN	\$0.00	\$0.00
CONTRATO DE CONCESIÓN POR BIENES	\$0.00	\$0.00
BIENES BAJO CONTRATO EN	\$0.00	\$0.00

CUENTAS DE ORDEN PRESUPUESTARIAS

CONCEPTO	2023	2022
CUENTAS DE ORDEN PRESUPUESTARIAS		
LEY DE INGRESOS		
LEY DE INGRESOS ESTIMADA	\$13,619,678.16	\$12,855,236.32
LEY DE INGRESOS POR EJECUTAR	\$0.00	\$12,855,236.32
MODIFICACIONES A LA LEY DE INGRESOS	\$2,300,369.59	\$13,820,919.97
LEY DE INGRESOS DEVENGADA	\$15,920,047.75	\$13,820,919.97
LEY DE INGRESOS RECAUDADA	\$15,920,047.75	\$13,820,919.97
PRESUPUESTO DE EGRESOS		
PRESUPUESTO DE EGRESOS APROBADO	\$13,619,678.16	\$12,855,237.32
PRESUPUESTO DE EGRESOS POR EJERCER	\$0.00	\$12,869,802.89
MODIFICACIONES AL PRESUPUESTO DE EGRESOS	\$2,300,369.59	\$13,835,485.54
PRESUPUESTO DE EGRESOS COMPROMETIDO	\$15,920,047.75	\$13,820,919.97
PRESUPUESTO DE EGRESOS DEVENGADO	\$15,920,047.75	\$13,820,919.97
PRESUPUESTO DE EGRESOS EJERCIDO	\$15,920,047.75	\$13,820,919.97
PRESUPUESTO DE EGRESOS PAGADO	\$15,856,413.75	\$13,760,308.59

OPERADO





**SISTEMA MUNICIPAL PARA EL
DESARROLLO INTEGRAL DE LA
FAMILIA ZEMPOLA, HIDALGO**

CUENTA PÚBLICA 2023

INFORMACIÓN PRESUPUESTARIA

AV. HIDALGO NO. 71, COL. CENTRO ZEMPOALA, HIDALGO, MÉXICO

Cuenta Pública 2023
Sistema Municipal para el Desarrollo Integral de la Familia de Zempoala
Estado Analítico de Ingresos
Del 1 de Enero al 31 de Diciembre de 2023

Rubro de Ingresos	Ingreso					Diferencia
	Estimado	Ampliaciones y Reducciones	Modificado	Devengado	Recaudado	
	(1)	(2)	(3= 1 + 2)	(4)	(5)	
Impuestos	0	0	0	0	0	0
Cuotas y Aportaciones de Seguridad Social	0	0	0	0	0	0
Contribuciones de Mejoras	0	0	0	0	0	0
Derechos	0	0	0	0	0	0
Productos	0	0	0	0	0	0
Aprovechamientos	0	0	0	0	0	0
Ingresos por Venta de Bienes, Prestación de Servicios y Otros Ingresos	1,399,680	311,802	1,711,482	1,711,482	1,711,482	311,802
Participaciones, Aportaciones, Convenios, Incentivos Derivados de la Colaboración Fiscal y Fondos Distintos de Aportaciones	0	0	0	0	0	0
Transferencias, Asignaciones, Subsidios y Subvenciones, y Pensiones y Jubilaciones	12,219,998	1,988,568	14,208,566	14,208,566	14,208,566	1,988,568
Ingresos Derivados de Financiamientos	0	0	0	0	0	0
Total	13,619,678	2,300,370	15,920,048	15,920,048	15,920,048	
				Ingresos excedentes		2,300,370

Estado Analítico de Ingresos Por Fuente de Financiamiento	Ingreso					Diferencia
	Estimado	Ampliaciones y Reducciones	Modificado	Devengado	Recaudado	
	(1)	(2)	(3= 1 + 2)	(4)	(5)	
Ingresos del Poder Ejecutivo Federal o Estatal y de los Municipios						
Impuestos	0	0	0	0	0	0
Cuotas y Aportaciones de Seguridad Social	0	0	0	0	0	0
Contribuciones de Mejoras	0	0	0	0	0	0
Derechos	0	0	0	0	0	0
Productos	0	0	0	0	0	0
Aprovechamientos	0	0	0	0	0	0
Participaciones, Aportaciones, Convenios, Incentivos Derivados de la Colaboración Fiscal y Fondos Distintos de Aportaciones	0	0	0	0	0	0
Transferencias, Asignaciones, Subsidios y Subvenciones, y Pensiones y Jubilaciones	0	0	0	0	0	0
Ingresos de los Entes Públicos de los Poderes Legislativo y Judicial, de los Órganos Autónomos y del Sector Paraestatal o Paramunicipal, así como de las Empresas Productivas del Estado						
Cuotas y Aportaciones de Seguridad Social	13,619,678	2,300,370	15,920,048	15,920,048	15,920,048	2,300,370
Productos	0	0	0	0	0	0
Ingresos por Venta de Bienes, Prestación de Servicios y Otros Ingresos	1,399,680	311,802	1,711,482	1,711,482	1,711,482	311,802
Transferencias, Asignaciones, Subsidios y Subvenciones, y Pensiones y Jubilaciones	12,219,998	1,988,568	14,208,566	14,208,566	14,208,566	1,988,568
Ingresos derivados de financiamiento						
Ingresos Derivados de Financiamientos	0	0	0	0	0	0
Total	13,619,678	2,300,370	15,920,048	15,920,048	15,920,048	
				Ingresos excedentes		2,300,370

L.I. Alva Martínez Osma,
Directora General

Lic. Alejandra Ayne Moneses Gonzalez,
Comisario



Lic. Ariadna Amacali Gutiérrez Nava,
Directora de Admon. Finanzas y Planeación



Cuenta Pública 2023
Sistema Municipal para el Desarrollo Integral de la Familia de Zempoala
Estado Analítico Mensual de Ingresos

Del 1 de Enero al 31 de Diciembre de 2023

Rubro de Ingreso	Presupuesto Vigente	Ene	Feb	Mar	Abr	May	Jun	Jul	Ago	Sep	Oct	Nov	Dic	Total	Diferencia (Vigente - Total)	
73.00	Ingresos por Venta de Bienes y	\$1,711,482.04	\$104,779.60	\$107,586.10	\$119,256.30	\$124,612.20	\$149,098.10	\$166,225.80	\$135,220.40	\$132,089.40	\$251,934.10	\$168,155.90	\$145,508.30	\$107,015.84	\$1,711,482.04	\$0.00
73-1	INGRESOS C.A.I.C.	\$993,109.25	\$73,125.60	\$73,881.60	\$77,788.80	\$75,302.40	\$76,380.40	\$75,657.60	\$76,012.80	\$77,078.40	\$155,577.60	\$77,078.40	\$77,788.80	\$77,436.85	\$993,109.25	\$0.00
73-1-1	CUOTAS DE RECUPERACIÓN	\$430,131.80	\$31,597.60	\$34,454.40	\$34,099.20	\$32,678.40	\$32,678.20	\$32,678.40	\$32,678.40	\$33,388.80	\$66,777.60	\$32,678.40	\$33,388.80	\$33,033.60	\$430,131.80	\$0.00
73-1-2	CUOTAS DE RECUPERACIÓN	\$222,340.00	\$15,968.80	\$15,628.80	\$16,339.20	\$17,049.60	\$17,404.80	\$17,049.60	\$17,049.60	\$17,049.60	\$35,520.00	\$17,760.00	\$17,760.00	\$17,760.00	\$222,340.00	\$0.00
73-1-3	CUOTAS DE RECUPERACIÓN	\$149,539.20	\$11,011.20	\$11,011.20	\$11,011.20	\$11,011.20	\$11,011.20	\$11,011.20	\$11,011.20	\$11,011.20	\$24,153.60	\$12,076.80	\$12,076.80	\$12,076.80	\$149,539.20	\$0.00
73-1-4	CUOTAS DE RECUPERACIÓN	\$191,098.25	\$14,548.00	\$12,787.20	\$16,339.20	\$14,563.20	\$15,286.20	\$14,918.40	\$15,273.60	\$14,563.20	\$29,126.40	\$14,563.20	\$14,563.20	\$14,566.45	\$191,098.25	\$0.00
73-2	CUOTAS DE RECUPERACIÓN	\$214,698.28	\$0.00	\$0.00	\$3,224.00	\$21,539.80	\$26,087.70	\$43,139.20	\$11,991.60	\$0.00	\$43,558.00	\$37,452.00	\$22,627.50	\$5,078.48	\$214,698.28	\$0.00
73-3	CUOTAS DE RECUPERACIÓN	\$503,674.51	\$31,654.00	\$33,704.50	\$38,243.50	\$27,770.00	\$46,630.00	\$47,429.00	\$47,216.00	\$55,011.00	\$52,798.50	\$53,625.50	\$45,092.00	\$24,500.51	\$503,674.51	\$0.00
73-3-001	UBR ZEMPOALA	\$277,442.01	\$17,693.00	\$17,966.00	\$21,794.00	\$15,245.00	\$26,498.50	\$23,172.00	\$26,857.50	\$32,072.50	\$29,573.00	\$30,014.00	\$22,777.50	\$13,779.01	\$277,442.01	\$0.00
73-3-002	UBR ESMERALDA	\$211,432.50	\$13,961.00	\$15,738.50	\$14,449.50	\$11,325.00	\$17,731.50	\$22,657.00	\$19,158.50	\$21,938.50	\$21,825.50	\$22,011.50	\$20,314.50	\$10,321.50	\$211,432.50	\$0.00
73-3-003	UBR PLATICAS	\$14,800.00	\$0.00	\$0.00	\$2,000.00	\$1,200.00	\$2,400.00	\$1,800.00	\$1,200.00	\$1,000.00	\$1,400.00	\$1,600.00	\$2,000.00	\$400.00	\$14,800.00	\$0.00
79.00	Otros Ingresos	\$0.00	\$0.00	\$0.00	\$0.00	\$0.00	\$0.00	\$0.00	\$0.00	\$0.00	\$0.00	\$0.00	\$0.00	\$0.00	\$0.00	\$0.00
79-99	Otros ingresos Patrimoniales	\$0.00	\$0.00	\$0.00	\$0.00	\$0.00	\$0.00	\$0.00	\$0.00	\$0.00	\$0.00	\$0.00	\$0.00	\$0.00	\$0.00	\$0.00
79-99-05	Otros ingresos Patrimoniales,	\$0.00	\$0.00	\$0.00	\$0.00	\$0.00	\$0.00	\$0.00	\$0.00	\$0.00	\$0.00	\$0.00	\$0.00	\$0.00	\$0.00	\$0.00
79-99-05-1	Muebles de Oficina y Estantería	\$0.00	\$0.00	\$0.00	\$0.00	\$0.00	\$0.00	\$0.00	\$0.00	\$0.00	\$0.00	\$0.00	\$0.00	\$0.00	\$0.00	\$0.00
79-99-05-1-1	ANAQUEL METALICO	\$0.00	\$0.00	\$0.00	\$0.00	\$0.00	\$0.00	\$0.00	\$0.00	\$0.00	\$0.00	\$0.00	\$0.00	\$0.00	\$0.00	\$0.00
79-99-05-1-2	ESCRITORIO SECRETARIAL	\$0.00	\$0.00	\$0.00	\$0.00	\$0.00	\$0.00	\$0.00	\$0.00	\$0.00	\$0.00	\$0.00	\$0.00	\$0.00	\$0.00	\$0.00
79-99-05-1-3	ARCHIVERO 4 GABETAS	\$0.00	\$0.00	\$0.00	\$0.00	\$0.00	\$0.00	\$0.00	\$0.00	\$0.00	\$0.00	\$0.00	\$0.00	\$0.00	\$0.00	\$0.00
79-99-05-1-4	ANAQUELES DIF	\$0.00	\$0.00	\$0.00	\$0.00	\$0.00	\$0.00	\$0.00	\$0.00	\$0.00	\$0.00	\$0.00	\$0.00	\$0.00	\$0.00	\$0.00
79-99-05-1-5	ESCRITORIO SHERRY	\$0.00	\$0.00	\$0.00	\$0.00	\$0.00	\$0.00	\$0.00	\$0.00	\$0.00	\$0.00	\$0.00	\$0.00	\$0.00	\$0.00	\$0.00
79-99-05-1-6	Muebles de oficina y estantería	\$0.00	\$0.00	\$0.00	\$0.00	\$0.00	\$0.00	\$0.00	\$0.00	\$0.00	\$0.00	\$0.00	\$0.00	\$0.00	\$0.00	\$0.00
79-99-05-1-7	ENGARGOLADORA DE	\$0.00	\$0.00	\$0.00	\$0.00	\$0.00	\$0.00	\$0.00	\$0.00	\$0.00	\$0.00	\$0.00	\$0.00	\$0.00	\$0.00	\$0.00
79-99-05-2	Muebles, Excepto de Oficina y	\$0.00	\$0.00	\$0.00	\$0.00	\$0.00	\$0.00	\$0.00	\$0.00	\$0.00	\$0.00	\$0.00	\$0.00	\$0.00	\$0.00	\$0.00
79-99-05-2-1	Muebles, excepto de oficina y	\$0.00	\$0.00	\$0.00	\$0.00	\$0.00	\$0.00	\$0.00	\$0.00	\$0.00	\$0.00	\$0.00	\$0.00	\$0.00	\$0.00	\$0.00
79-99-05-2-2	ESTUFON MASTE A INOX	\$0.00	\$0.00	\$0.00	\$0.00	\$0.00	\$0.00	\$0.00	\$0.00	\$0.00	\$0.00	\$0.00	\$0.00	\$0.00	\$0.00	\$0.00
79-99-05-3	Equipo de Cómputo y de	\$0.00	\$0.00	\$0.00	\$0.00	\$0.00	\$0.00	\$0.00	\$0.00	\$0.00	\$0.00	\$0.00	\$0.00	\$0.00	\$0.00	\$0.00
79-99-05-3-1	IMPRESORA	\$0.00	\$0.00	\$0.00	\$0.00	\$0.00	\$0.00	\$0.00	\$0.00	\$0.00	\$0.00	\$0.00	\$0.00	\$0.00	\$0.00	\$0.00
79-99-05-3-2	COMPU DESKTOP COMPAC	\$0.00	\$0.00	\$0.00	\$0.00	\$0.00	\$0.00	\$0.00	\$0.00	\$0.00	\$0.00	\$0.00	\$0.00	\$0.00	\$0.00	\$0.00
79-99-05-3-3	MULTIFUNCIONAL EPSON	\$0.00	\$0.00	\$0.00	\$0.00	\$0.00	\$0.00	\$0.00	\$0.00	\$0.00	\$0.00	\$0.00	\$0.00	\$0.00	\$0.00	\$0.00
79-99-05-3-4	COMPU PORTATIL	\$0.00	\$0.00	\$0.00	\$0.00	\$0.00	\$0.00	\$0.00	\$0.00	\$0.00	\$0.00	\$0.00	\$0.00	\$0.00	\$0.00	\$0.00
79-99-05-3-5	MULTIFUNCIONAL EPSON	\$0.00	\$0.00	\$0.00	\$0.00	\$0.00	\$0.00	\$0.00	\$0.00	\$0.00	\$0.00	\$0.00	\$0.00	\$0.00	\$0.00	\$0.00
79-99-05-3-6	Equipo de cómputo y de	\$0.00	\$0.00	\$0.00	\$0.00	\$0.00	\$0.00	\$0.00	\$0.00	\$0.00	\$0.00	\$0.00	\$0.00	\$0.00	\$0.00	\$0.00
79-99-05-3-7	COMPU LENOVO A10	\$0.00	\$0.00	\$0.00	\$0.00	\$0.00	\$0.00	\$0.00	\$0.00	\$0.00	\$0.00	\$0.00	\$0.00	\$0.00	\$0.00	\$0.00
79-99-05-3-8	COMPU DESTOCK LENOVO	\$0.00	\$0.00	\$0.00	\$0.00	\$0.00	\$0.00	\$0.00	\$0.00	\$0.00	\$0.00	\$0.00	\$0.00	\$0.00	\$0.00	\$0.00
79-99-05-9	Otros Mobiliarios y Equipos de	\$0.00	\$0.00	\$0.00	\$0.00	\$0.00	\$0.00	\$0.00	\$0.00	\$0.00	\$0.00	\$0.00	\$0.00	\$0.00	\$0.00	\$0.00




[Handwritten signature in blue ink]

2020 - 2024

Cuenta Pública 2023
Sistema Municipal para el Desarrollo Integral de la Familia de Zempoala
Estado Analítico Mensual de Ingresos
Del 1 de Enero al 31 de Diciembre de 2023

Rubro de Ingreso	Presupuesto Vigente	Ene	Feb	Mar	Abr	May	Jun	Jul	Ago	Sep	Oct	Nov	Dic	Total	Diferencia (Vigente - Total)
79-99-05-9- MESAS TABLON	\$0.00	\$0.00	\$0.00	\$0.00	\$0.00	\$0.00	\$0.00	\$0.00	\$0.00	\$0.00	\$0.00	\$0.00	\$0.00	\$0.00	\$0.00
79-99-05-9- Otros mobiliarios y equipos de	\$0.00	\$0.00	\$0.00	\$0.00	\$0.00	\$0.00	\$0.00	\$0.00	\$0.00	\$0.00	\$0.00	\$0.00	\$0.00	\$0.00	\$0.00
79-99-06- Otros ingresos Patrimoniales,	\$0.00	\$0.00	\$0.00	\$0.00	\$0.00	\$0.00	\$0.00	\$0.00	\$0.00	\$0.00	\$0.00	\$0.00	\$0.00	\$0.00	\$0.00
79-99-06-1- Equipos y Aparatos	\$0.00	\$0.00	\$0.00	\$0.00	\$0.00	\$0.00	\$0.00	\$0.00	\$0.00	\$0.00	\$0.00	\$0.00	\$0.00	\$0.00	\$0.00
79-99-06-1- Equipos y aparatos	\$0.00	\$0.00	\$0.00	\$0.00	\$0.00	\$0.00	\$0.00	\$0.00	\$0.00	\$0.00	\$0.00	\$0.00	\$0.00	\$0.00	\$0.00
79-99-06-2- Aparatos Deportivos	\$0.00	\$0.00	\$0.00	\$0.00	\$0.00	\$0.00	\$0.00	\$0.00	\$0.00	\$0.00	\$0.00	\$0.00	\$0.00	\$0.00	\$0.00
79-99-06-2- Aparatos deportivos	\$0.00	\$0.00	\$0.00	\$0.00	\$0.00	\$0.00	\$0.00	\$0.00	\$0.00	\$0.00	\$0.00	\$0.00	\$0.00	\$0.00	\$0.00
79-99-06-3- Cámaras Fotográficas y de	\$0.00	\$0.00	\$0.00	\$0.00	\$0.00	\$0.00	\$0.00	\$0.00	\$0.00	\$0.00	\$0.00	\$0.00	\$0.00	\$0.00	\$0.00
79-99-06-3- GRABADORA CD SONY	\$0.00	\$0.00	\$0.00	\$0.00	\$0.00	\$0.00	\$0.00	\$0.00	\$0.00	\$0.00	\$0.00	\$0.00	\$0.00	\$0.00	\$0.00
79-99-06-3- CAMARA FUJI JV300	\$0.00	\$0.00	\$0.00	\$0.00	\$0.00	\$0.00	\$0.00	\$0.00	\$0.00	\$0.00	\$0.00	\$0.00	\$0.00	\$0.00	\$0.00
79-99-06-3- Cámaras Fotográficas y de	\$0.00	\$0.00	\$0.00	\$0.00	\$0.00	\$0.00	\$0.00	\$0.00	\$0.00	\$0.00	\$0.00	\$0.00	\$0.00	\$0.00	\$0.00
79-99-06-9- Otro Mobiliario y Equipo	\$0.00	\$0.00	\$0.00	\$0.00	\$0.00	\$0.00	\$0.00	\$0.00	\$0.00	\$0.00	\$0.00	\$0.00	\$0.00	\$0.00	\$0.00
79-99-06-9- Otro mobiliario y equipo	\$0.00	\$0.00	\$0.00	\$0.00	\$0.00	\$0.00	\$0.00	\$0.00	\$0.00	\$0.00	\$0.00	\$0.00	\$0.00	\$0.00	\$0.00
79-99-07- Otros ingresos Patrimoniales,	\$0.00	\$0.00	\$0.00	\$0.00	\$0.00	\$0.00	\$0.00	\$0.00	\$0.00	\$0.00	\$0.00	\$0.00	\$0.00	\$0.00	\$0.00
79-99-07-1- Equipo Médico y de Laboratorio	\$0.00	\$0.00	\$0.00	\$0.00	\$0.00	\$0.00	\$0.00	\$0.00	\$0.00	\$0.00	\$0.00	\$0.00	\$0.00	\$0.00	\$0.00
79-99-07-1- GLOBUS CORRIENTES	\$0.00	\$0.00	\$0.00	\$0.00	\$0.00	\$0.00	\$0.00	\$0.00	\$0.00	\$0.00	\$0.00	\$0.00	\$0.00	\$0.00	\$0.00
79-99-07-1- PARAFINERO	\$0.00	\$0.00	\$0.00	\$0.00	\$0.00	\$0.00	\$0.00	\$0.00	\$0.00	\$0.00	\$0.00	\$0.00	\$0.00	\$0.00	\$0.00
79-99-07-1- Equipo médico y de laboratorio	\$0.00	\$0.00	\$0.00	\$0.00	\$0.00	\$0.00	\$0.00	\$0.00	\$0.00	\$0.00	\$0.00	\$0.00	\$0.00	\$0.00	\$0.00
79-99-07-2- Instrumental Médico y de	\$0.00	\$0.00	\$0.00	\$0.00	\$0.00	\$0.00	\$0.00	\$0.00	\$0.00	\$0.00	\$0.00	\$0.00	\$0.00	\$0.00	\$0.00
79-99-07-2- Instrumental médico y de	\$0.00	\$0.00	\$0.00	\$0.00	\$0.00	\$0.00	\$0.00	\$0.00	\$0.00	\$0.00	\$0.00	\$0.00	\$0.00	\$0.00	\$0.00
79-99-10- Otros ingresos Patrimoniales,	\$0.00	\$0.00	\$0.00	\$0.00	\$0.00	\$0.00	\$0.00	\$0.00	\$0.00	\$0.00	\$0.00	\$0.00	\$0.00	\$0.00	\$0.00
79-99-10-5- Equipo de Comunicación y	\$0.00	\$0.00	\$0.00	\$0.00	\$0.00	\$0.00	\$0.00	\$0.00	\$0.00	\$0.00	\$0.00	\$0.00	\$0.00	\$0.00	\$0.00
79-99-10-5- EQUIPO PERIFONEO	\$0.00	\$0.00	\$0.00	\$0.00	\$0.00	\$0.00	\$0.00	\$0.00	\$0.00	\$0.00	\$0.00	\$0.00	\$0.00	\$0.00	\$0.00
79-99-10-5- Equipo de Comunicación y	\$0.00	\$0.00	\$0.00	\$0.00	\$0.00	\$0.00	\$0.00	\$0.00	\$0.00	\$0.00	\$0.00	\$0.00	\$0.00	\$0.00	\$0.00
79-99-10-6- Equipos de Generación	\$0.00	\$0.00	\$0.00	\$0.00	\$0.00	\$0.00	\$0.00	\$0.00	\$0.00	\$0.00	\$0.00	\$0.00	\$0.00	\$0.00	\$0.00
79-99-10-6- Equipos de generación	\$0.00	\$0.00	\$0.00	\$0.00	\$0.00	\$0.00	\$0.00	\$0.00	\$0.00	\$0.00	\$0.00	\$0.00	\$0.00	\$0.00	\$0.00
79-99-10-7- Herramientas y Máquinas-	\$0.00	\$0.00	\$0.00	\$0.00	\$0.00	\$0.00	\$0.00	\$0.00	\$0.00	\$0.00	\$0.00	\$0.00	\$0.00	\$0.00	\$0.00
79-99-10-7- DESBROZADORA HOMELITE	\$0.00	\$0.00	\$0.00	\$0.00	\$0.00	\$0.00	\$0.00	\$0.00	\$0.00	\$0.00	\$0.00	\$0.00	\$0.00	\$0.00	\$0.00
79-99-10-7- CAJA DE HERRAMIENTAS	\$0.00	\$0.00	\$0.00	\$0.00	\$0.00	\$0.00	\$0.00	\$0.00	\$0.00	\$0.00	\$0.00	\$0.00	\$0.00	\$0.00	\$0.00
79-99-10-7- ESCALERA	\$0.00	\$0.00	\$0.00	\$0.00	\$0.00	\$0.00	\$0.00	\$0.00	\$0.00	\$0.00	\$0.00	\$0.00	\$0.00	\$0.00	\$0.00
79-99-10-7- Herramientas y Máquinas-	\$0.00	\$0.00	\$0.00	\$0.00	\$0.00	\$0.00	\$0.00	\$0.00	\$0.00	\$0.00	\$0.00	\$0.00	\$0.00	\$0.00	\$0.00
79-99-10-9- Otros Equipos	\$0.00	\$0.00	\$0.00	\$0.00	\$0.00	\$0.00	\$0.00	\$0.00	\$0.00	\$0.00	\$0.00	\$0.00	\$0.00	\$0.00	\$0.00
79-99-10-9- Otros Equipos	\$0.00	\$0.00	\$0.00	\$0.00	\$0.00	\$0.00	\$0.00	\$0.00	\$0.00	\$0.00	\$0.00	\$0.00	\$0.00	\$0.00	\$0.00
79-99-13- Otros ingresos Patrimoniales,	\$0.00	\$0.00	\$0.00	\$0.00	\$0.00	\$0.00	\$0.00	\$0.00	\$0.00	\$0.00	\$0.00	\$0.00	\$0.00	\$0.00	\$0.00
79-99-13- Software	\$0.00	\$0.00	\$0.00	\$0.00	\$0.00	\$0.00	\$0.00	\$0.00	\$0.00	\$0.00	\$0.00	\$0.00	\$0.00	\$0.00	\$0.00




2023 - 2024

Cuenta Pública 2023
Sistema Municipal para el Desarrollo Integral de la Familia de Zempoala
Estado Analítico Mensual de Ingresos
Del 1 de Enero al 31 de Diciembre de 2023

Rubro de Ingreso	Presupuesto	Ene	Feb	Mar	Abr	May	Jun	Jul	Ago	Sep	Oct	Nov	Dic	Total	Diferencia
93.00 Subsidios y Subvenciones	\$14,208,565.71	\$906,016.82	\$1,055,166.87	\$1,300,530.89	\$940,166.60	\$1,013,442.50	\$1,127,292.00	\$1,014,357.50	\$957,870.68	\$1,137,273.38	\$1,024,840.14	\$1,136,495.70	\$2,595,112.63	\$14,208,565.71	\$0.00
93-01 SUBSIDIO PRESIDENCIA	\$0.00	\$0.00	\$0.00	\$0.00	\$0.00	\$0.00	\$0.00	\$0.00	\$0.00	\$0.00	\$0.00	\$0.00	\$0.00	\$0.00	\$0.00
93-01-001 EJERCICIO 2022	\$0.00	\$0.00	\$0.00	\$0.00	\$0.00	\$0.00	\$0.00	\$0.00	\$0.00	\$0.00	\$0.00	\$0.00	\$0.00	\$0.00	\$0.00
93-1 SUBSIDIO PRESIDENCIA	\$0.00	\$0.00	\$0.00	\$0.00	\$0.00	\$0.00	\$0.00	\$0.00	\$0.00	\$0.00	\$0.00	\$0.00	\$0.00	\$0.00	\$0.00
93-93 Subsidios y Subvenciones	\$13,038,494.30	\$906,016.82	\$981,085.00	\$1,084,026.50	\$940,166.60	\$918,442.50	\$937,292.00	\$914,357.50	\$957,870.68	\$1,034,984.05	\$929,840.14	\$946,495.70	\$2,487,916.81	\$13,038,494.30	\$0.00
93-94 SUBSIDIOS Y SUBVENCIONES	\$1,170,071.41	\$0.00	\$74,081.87	\$216,504.39	\$0.00	\$95,000.00	\$190,000.00	\$100,000.00	\$0.00	\$102,289.33	\$95,000.00	\$190,000.00	\$107,195.82	\$1,170,071.41	\$0.00
Total	\$15,920,047.75	\$1,010,796.42	\$1,162,752.97	\$1,419,787.19	\$1,064,778.80	\$1,162,540.60	\$1,293,517.80	\$1,149,577.90	\$1,089,960.08	\$1,389,207.48	\$1,192,996.04	\$1,282,004.00	\$2,702,128.47	\$15,920,047.75	\$0.00

L.I. Alva Martínez Ostría
 Directora General



Lic. Alejandra Ayme Meneses Gonzalez
 Comisario

Lic. Anadna Amacalli Gutiérrez Nava
 Directora de Admon, Finanzas y Planeación



2020 - 2024

Cuenta Pública 2023
Sistema Municipal para el Desarrollo Integral de la Familia de Zempoala
Estado Analítico De Ingresos Presupuestales
Del 1 de Enero al 31 de Diciembre de 2023

Fuente de Ingresos	Ley de Ingresos Estimada	Ampliaciones / (Reducciones)	Ley de Ingresos Modificada	Ingresos Devengados	Ingresos Recaudados	Devengado Por Recaudar	(Recaudación / Estimación)	
73.00	<u>Ingresos por Venta de Bienes y Prestación de Servicios</u>	\$1,399,680.00	\$311,802.04	\$1,711,482.04	\$1,711,482.04	\$1,711,482.04	\$0.00	100.00 %
	INGRESOS C.A.I.C.	\$799,680.00	\$193,429.25	\$993,109.25	\$993,109.25	\$993,109.25	\$0.00	100.00 %
	CUOTAS DE RECUPERACIÓN CAIC ZEMPOALA	\$354,000.00	\$76,131.80	\$430,131.80	\$430,131.80	\$430,131.80	\$0.00	100.00 %
	CUOTAS DE RECUPERACIÓN CAIC TÉLLEZ	\$168,240.00	\$54,100.00	\$222,340.00	\$222,340.00	\$222,340.00	\$0.00	100.00 %
	CUOTAS DE RECUPERACIÓN CAIC TEPEYAHUALCO	\$122,400.00	\$27,139.20	\$149,539.20	\$149,539.20	\$149,539.20	\$0.00	100.00 %
	CUOTAS DE RECUPERACIÓN CAIC SANTO TÓMAS	\$155,040.00	\$36,058.25	\$191,098.25	\$191,098.25	\$191,098.25	\$0.00	100.00 %
	CUOTAS DE RECUPERACIÓN E.A.E.yD.	\$0.00	\$214,698.28	\$214,698.28	\$214,698.28	\$214,698.28	\$0.00	100.00 %
	CUOTAS DE RECUPERACIÓN UBR	\$600,000.00	-\$96,325.49	\$503,674.51	\$503,674.51	\$503,674.51	\$0.00	100.00 %
	UBR ZEMPOALA	\$360,000.00	-\$82,557.99	\$277,442.01	\$277,442.01	\$277,442.01	\$0.00	100.00 %
	UBR ESMERALDA	\$240,000.00	-\$28,567.50	\$211,432.50	\$211,432.50	\$211,432.50	\$0.00	100.00 %
	UBR PLATICAS PREMATROMONIALES	\$0.00	\$14,800.00	\$14,800.00	\$14,800.00	\$14,800.00	\$0.00	100.00 %
93.00	<u>Subsidios y Subvenciones</u>	\$12,219,998.16	\$1,988,567.55	\$14,208,565.71	\$14,208,565.71	\$14,208,565.71	\$0.00	100.00 %
	Subsidios y Subvenciones	\$12,219,998.16	\$818,496.14	\$13,038,494.30	\$13,038,494.30	\$13,038,494.30	\$0.00	100.00 %
	SUBSIDIOS Y SUBVENCIONES FORTAMUN	\$0.00	\$1,170,071.41	\$1,170,071.41	\$1,170,071.41	\$1,170,071.41	\$0.00	100.00 %
Total		\$13,619,678.16	\$2,300,369.59	\$15,920,047.75	\$15,920,047.75	\$15,920,047.75	\$0.00	100.00 %



L.I. Alva Martínez Ostría
 Directora General



Lic. Alejandra Ayne Meneses Gonzalez
 Comisario




Lic. Ariadna Amacalli-Gutiérrez Nava
 Directora de Admon, Finanzas y Planeación

2020 - 2024

Cuenta Pública 2023

Sistema Municipal para el Desarrollo Integral de la Familia de Zempoala
 Estado Analítico del Ejercicio del Presupuesto de Egresos por Fuente de Financiamiento
 Del 1 de Enero al 31 de Diciembre de 2023


Ejercicio del Presupuesto	Egresos Aprobado Al 31/12/2023	Ampliaciones / (Reducciones)	Egresos Modificado	Egresos Comprometid o	Egresos Devengado	Egresos Ejercido	Egresos Pagado	Subejercicio
1401 F.F.M Subsidio								
1000 SERVICIOS PERSONALES	\$10,215,998.16	\$51,200.44	\$10,267,198.60	\$10,267,198.60	\$10,267,198.60	\$10,267,198.60	\$10,267,198.60	\$0.00
1100 REMUNERACIONES AL PERSONAL DE CARÁCTER	\$8,655,998.16	\$165,495.84	\$8,821,494.00	\$8,821,494.00	\$8,821,494.00	\$8,821,494.00	\$8,821,494.00	\$0.00
1130 Sueldos base al personal permanente	\$8,655,998.16	\$165,495.84	\$8,821,494.00	\$8,821,494.00	\$8,821,494.00	\$8,821,494.00	\$8,821,494.00	\$0.00
1131 Sueldos base al personal permanente	\$8,655,998.16	\$165,495.84	\$8,821,494.00	\$8,821,494.00	\$8,821,494.00	\$8,821,494.00	\$8,821,494.00	\$0.00
1300 REMUNERACIONES ADICIONALES Y ESPECIALES	\$1,500,000.00	-\$112,075.40	\$1,387,924.60	\$1,387,924.60	\$1,387,924.60	\$1,387,924.60	\$1,387,924.60	\$0.00
1320 Primas de vacaciones, dominical y gratificación de fin de año	\$1,500,000.00	-\$112,075.40	\$1,387,924.60	\$1,387,924.60	\$1,387,924.60	\$1,387,924.60	\$1,387,924.60	\$0.00
1321 Primas de vacaciones, dominical y gratificación de fin de año	\$1,500,000.00	-\$112,075.40	\$1,387,924.60	\$1,387,924.60	\$1,387,924.60	\$1,387,924.60	\$1,387,924.60	\$0.00
1500 OTRAS PRESTACIONES SOCIALES Y ECONÓMICAS	\$60,000.00	-\$2,220.00	\$57,780.00	\$57,780.00	\$57,780.00	\$57,780.00	\$57,780.00	\$0.00
1520 Indemnizaciones	\$60,000.00	-\$2,220.00	\$57,780.00	\$57,780.00	\$57,780.00	\$57,780.00	\$57,780.00	\$0.00
1521 Indemnizaciones	\$60,000.00	-\$2,220.00	\$57,780.00	\$57,780.00	\$57,780.00	\$57,780.00	\$57,780.00	\$0.00
2000 MATERIALES Y SUMINISTRO	\$1,112,300.00	\$204,333.92	\$1,316,633.92	\$1,316,633.92	\$1,316,633.92	\$1,316,633.92	\$1,316,633.92	\$0.00
2100 Materiales de administración, emisión de documntos y	\$147,000.00	\$147,077.82	\$294,077.82	\$294,077.82	\$294,077.82	\$294,077.82	\$294,077.82	\$0.00
2110 Materiales, útiles y equipos menores de oficina	\$60,000.00	\$61,836.44	\$121,836.44	\$121,836.44	\$121,836.44	\$121,836.44	\$121,836.44	\$0.00
2111 Papelería y artículos de oficina	\$60,000.00	\$61,836.44	\$121,836.44	\$121,836.44	\$121,836.44	\$121,836.44	\$121,836.44	\$0.00
2150 Material impreso e información digital	\$25,000.00	\$3,256.63	\$28,256.63	\$28,256.63	\$28,256.63	\$28,256.63	\$28,256.63	\$0.00
2151 Material impreso e información digital	\$25,000.00	\$3,256.63	\$28,256.63	\$28,256.63	\$28,256.63	\$28,256.63	\$28,256.63	\$0.00
2160 Material de limpieza	\$60,000.00	\$83,984.75	\$143,984.75	\$143,984.75	\$143,984.75	\$143,984.75	\$143,984.75	\$0.00
2161 Material de limpieza	\$60,000.00	\$83,984.75	\$143,984.75	\$143,984.75	\$143,984.75	\$143,984.75	\$143,984.75	\$0.00
2170 Materiales y útiles de enseñanza	\$2,000.00	-\$2,000.00	\$0.00	\$0.00	\$0.00	\$0.00	\$0.00	\$0.00
2171 Materiales y útiles de enseñanza	\$2,000.00	-\$2,000.00	\$0.00	\$0.00	\$0.00	\$0.00	\$0.00	\$0.00
2200 ALIMENTOS Y UTENSILIOS	\$621,300.00	-\$33,678.96	\$587,621.04	\$587,621.04	\$587,621.04	\$587,621.04	\$587,621.04	\$0.00
2210 Productos alimenticios para personas	\$618,300.00	-\$30,678.96	\$587,621.04	\$587,621.04	\$587,621.04	\$587,621.04	\$587,621.04	\$0.00
2211 Productos alimenticios para personas	\$618,300.00	-\$30,678.96	\$587,621.04	\$587,621.04	\$587,621.04	\$587,621.04	\$587,621.04	\$0.00
2230 Utensilios para el servicio de alimentación	\$3,000.00	-\$3,000.00	\$0.00	\$0.00	\$0.00	\$0.00	\$0.00	\$0.00
2231 Utensilios para el servicio de alimentación	\$3,000.00	-\$3,000.00	\$0.00	\$0.00	\$0.00	\$0.00	\$0.00	\$0.00
2400 MATERIALES Y ARTÍCULOS DE CONSTRUCCIÓN Y DE REPARACIÓN	\$2,000.00	-\$2,000.00	\$0.00	\$0.00	\$0.00	\$0.00	\$0.00	\$0.00
2430 Cal, yeso y productos de yeso	\$1,000.00	-\$1,000.00	\$0.00	\$0.00	\$0.00	\$0.00	\$0.00	\$0.00
2431 Cal, yeso y productos de yeso	\$1,000.00	-\$1,000.00	\$0.00	\$0.00	\$0.00	\$0.00	\$0.00	\$0.00
2490 Otros materiales y artículos de construcción y reparación	\$1,000.00	\$1,000.00	\$0.00	\$0.00	\$0.00	\$0.00	\$0.00	\$0.00
2491 Otros materiales y artículos de construcción y reparación	\$1,000.00	\$1,000.00	\$0.00	\$0.00	\$0.00	\$0.00	\$0.00	\$0.00



2020 - 2024

Cuenta Pública 2023
Sistema Municipal para el Desarrollo Integral de la Familia de Zempoala
Estado Analítico del Ejercicio del Presupuesto de Egresos por Fuente de Financiamiento
Del 1 de Enero al 31 de Diciembre de 2023

Ejercicio del Presupuesto		Egresos Aprobado Al 31/12/2023	Ampliaciones / (Reducciones)	Egresos Modificado	Egresos Comprometid o	Egresos Devengado	Egresos Ejercido	Egresos Pagado	Subejercicio
2500	Productos químicos, farmacéuticos y de laboratorios	\$2,000.00	-\$1,055.76	\$944.24	\$944.24	\$944.24	\$944.24	\$944.24	\$0.00
2510	Productos químicos básicos	\$1,000.00	-\$1,000.00	\$0.00	\$0.00	\$0.00	\$0.00	\$0.00	\$0.00
2511	Productos químicos básicos	\$1,000.00	-\$1,000.00	\$0.00	\$0.00	\$0.00	\$0.00	\$0.00	\$0.00
2540	Materiales, accesorios y suministros médicos	\$1,000.00	-\$55.76	\$944.24	\$944.24	\$944.24	\$944.24	\$944.24	\$0.00
2541	Materiales, accesorios y suministros médicos	\$1,000.00	-\$55.76	\$944.24	\$944.24	\$944.24	\$944.24	\$944.24	\$0.00
2600	COMBUSTIBLES, LUBRICANTES Y ADITIVOS	\$330,000.00	\$92,210.05	\$422,210.05	\$422,210.05	\$422,210.05	\$422,210.05	\$422,210.05	\$0.00
2610	Combustibles, lubricantes y aditivos	\$330,000.00	\$92,210.05	\$422,210.05	\$422,210.05	\$422,210.05	\$422,210.05	\$422,210.05	\$0.00
2611	Combustibles, lubricantes y aditivos	\$330,000.00	\$92,210.05	\$422,210.05	\$422,210.05	\$422,210.05	\$422,210.05	\$422,210.05	\$0.00
2700	VESTUARIO, BLANCOS, PRENDAS DE PROTECCIÓN Y ACCESORIOS MENORES	\$3,000.00	-\$761.20	\$2,238.80	\$2,238.80	\$2,238.80	\$2,238.80	\$2,238.80	\$0.00
2720	Prendas de seguridad y protección personal	\$3,000.00	-\$3,000.00	\$0.00	\$0.00	\$0.00	\$0.00	\$0.00	\$0.00
2721	Prendas de seguridad y protección personal	\$3,000.00	-\$3,000.00	\$0.00	\$0.00	\$0.00	\$0.00	\$0.00	\$0.00
2740	Productos textiles	\$0.00	\$2,238.80	\$2,238.80	\$2,238.80	\$2,238.80	\$2,238.80	\$2,238.80	\$0.00
2741	Productos textiles	\$0.00	\$2,238.80	\$2,238.80	\$2,238.80	\$2,238.80	\$2,238.80	\$2,238.80	\$0.00
2900	HERRAMIENTAS, REFACCIONES Y ACCESORIOS MENORES	\$7,000.00	\$2,541.97	\$9,541.97	\$9,541.97	\$9,541.97	\$9,541.97	\$9,541.97	\$0.00
2910	Herramientas menores	\$7,000.00	\$2,541.97	\$9,541.97	\$9,541.97	\$9,541.97	\$9,541.97	\$9,541.97	\$0.00
2911	Herramientas menores	\$7,000.00	\$2,541.97	\$9,541.97	\$9,541.97	\$9,541.97	\$9,541.97	\$9,541.97	\$0.00
3000	SERVICIOS GENERALES	\$581,700.00	\$356,549.16	\$938,249.16	\$938,249.16	\$938,249.16	\$938,249.16	\$874,615.16	\$0.00
3100	SERVICIOS BÁSICOS	\$104,000.00	-\$51,816.26	\$52,183.74	\$52,183.74	\$52,183.74	\$52,183.74	\$52,183.74	\$0.00
3110	Energía eléctrica	\$16,000.00	\$1,434.00	\$17,434.00	\$17,434.00	\$17,434.00	\$17,434.00	\$17,434.00	\$0.00
3111	Energía eléctrica	\$16,000.00	\$1,434.00	\$17,434.00	\$17,434.00	\$17,434.00	\$17,434.00	\$17,434.00	\$0.00
3120	Gas	\$45,000.00	-\$27,913.26	\$17,086.74	\$17,086.74	\$17,086.74	\$17,086.74	\$17,086.74	\$0.00
3121	GAS	\$45,000.00	-\$27,913.26	\$17,086.74	\$17,086.74	\$17,086.74	\$17,086.74	\$17,086.74	\$0.00
3130	Agua	\$30,000.00	-\$12,337.00	\$17,663.00	\$17,663.00	\$17,663.00	\$17,663.00	\$17,663.00	\$0.00
3131	Agua	\$30,000.00	-\$12,337.00	\$17,663.00	\$17,663.00	\$17,663.00	\$17,663.00	\$17,663.00	\$0.00
3170	Servicios de acceso a Internet, redes y procesamiento de datos	\$13,000.00	-\$13,000.00	\$0.00	\$0.00	\$0.00	\$0.00	\$0.00	\$0.00
3171	Servicios de acceso de Internet, redes y procesamiento de datos	\$13,000.00	-\$13,000.00	\$0.00	\$0.00	\$0.00	\$0.00	\$0.00	\$0.00
3200	SERVICIOS DE ARRENDAMIENTO	\$138,000.00	-\$40,407.32	\$97,592.68	\$97,592.68	\$97,592.68	\$97,592.68	\$97,592.68	\$0.00
3220	Arrendamiento de edificios	\$93,000.00	-\$48,000.00	\$45,000.00	\$45,000.00	\$45,000.00	\$45,000.00	\$45,000.00	\$0.00
3221	Arrendamiento de edificios	\$93,000.00	-\$48,000.00	\$45,000.00	\$45,000.00	\$45,000.00	\$45,000.00	\$45,000.00	\$0.00
3230	Arrendamiento de mobiliario y equipo de administración, mantenimiento y servicios	\$45,000.00	\$7,592.68	\$52,592.68	\$52,592.68	\$52,592.68	\$52,592.68	\$52,592.68	\$0.00
3231	Arrendamiento de mobiliario y equipo de administración, mantenimiento y servicios	\$45,000.00	\$7,592.68	\$52,592.68	\$52,592.68	\$52,592.68	\$52,592.68	\$52,592.68	\$0.00
3300	SERVICIOS PROFESIONALES, CIENTÍFICOS, TÉCNICOS Y DE OTRAS ACTIVIDADES	\$25,700.00	-\$1,388.76	\$24,311.24	\$24,311.24	\$24,311.24	\$24,311.24	\$24,311.24	\$0.00



2020 - 2024

[Handwritten signature in blue ink]

Cuenta Pública 2023
Sistema Municipal para el Desarrollo Integral de la Familia de Zempoala
Estado Analítico del Ejercicio del Presupuesto de Egresos por Fuente de Financiamiento
Del 1 de Enero al 31 de Diciembre de 2023

Ejercicio del Presupuesto		Egresos Aprobado Al 31/12/2023	Ampliaciones / (Reducciones)	Egresos Modificado	Egresos Comprometid o	Egresos Devengado	Egresos Ejercido	Egresos Pagado	Subejercicio
3310	Servicios legales, de contabilidad, auditoría y relacionados	\$25,000.00	-\$1,239.76	\$23,760.24	\$23,760.24	\$23,760.24	\$23,760.24	\$23,760.24	\$0.00
3311	Servicios legales, de contabilidad, auditoría y relacionados	\$25,000.00	-\$1,239.76	\$23,760.24	\$23,760.24	\$23,760.24	\$23,760.24	\$23,760.24	\$0.00
3330	Servicios de consultoría administrativa, procesos, técnicas y en	\$700.00	-\$149.00	\$551.00	\$551.00	\$551.00	\$551.00	\$551.00	\$0.00
3331	Servicios de consultoría administrativa, procesos, técnica y en	\$700.00	-\$149.00	\$551.00	\$551.00	\$551.00	\$551.00	\$551.00	\$0.00
3500	SERVICIOS DE INSTALACIÓN, REPARACIÓN, MANTENIMIENTO Y CONSERVACIÓN	\$70,000.00	\$98,687.20	\$168,687.20	\$168,687.20	\$168,687.20	\$168,687.20	\$168,687.20	\$0.00
3550	Reparación y mantenimiento de equipo de transporte	\$70,000.00	\$94,859.20	\$164,859.20	\$164,859.20	\$164,859.20	\$164,859.20	\$164,859.20	\$0.00
3551	Reparación y mantenimiento de equipo de transporte	\$70,000.00	\$94,859.20	\$164,859.20	\$164,859.20	\$164,859.20	\$164,859.20	\$164,859.20	\$0.00
3590	Servicios de jardinería y fumigación	\$0.00	\$3,828.00	\$3,828.00	\$3,828.00	\$3,828.00	\$3,828.00	\$3,828.00	\$0.00
3591	Servicios de jardinería y fumigación	\$0.00	\$3,828.00	\$3,828.00	\$3,828.00	\$3,828.00	\$3,828.00	\$3,828.00	\$0.00
3600	SERVICIOS DE COMUNICACIÓN SOCIAL Y PUBLICIDAD	\$10,000.00	\$4,004.00	\$14,004.00	\$14,004.00	\$14,004.00	\$14,004.00	\$14,004.00	\$0.00
3610	Difusión por radio, televisión y otros medios de mensaje sobre	\$10,000.00	\$4,004.00	\$14,004.00	\$14,004.00	\$14,004.00	\$14,004.00	\$14,004.00	\$0.00
3611	Difusión por radio, televisión y otros medios de mensajes sobre	\$10,000.00	\$4,004.00	\$14,004.00	\$14,004.00	\$14,004.00	\$14,004.00	\$14,004.00	\$0.00
3700	Servicios de traslados y viáticos	\$11,000.00	-\$6,188.00	\$4,812.00	\$4,812.00	\$4,812.00	\$4,812.00	\$4,812.00	\$0.00
3750	Viáticos en el país	\$11,000.00	-\$6,188.00	\$4,812.00	\$4,812.00	\$4,812.00	\$4,812.00	\$4,812.00	\$0.00
3751	Viáticos en el país	\$11,000.00	-\$6,188.00	\$4,812.00	\$4,812.00	\$4,812.00	\$4,812.00	\$4,812.00	\$0.00
3800	SERVICIOS OFICIALES	\$23,000.00	\$271,387.30	\$294,387.30	\$294,387.30	\$294,387.30	\$294,387.30	\$294,387.30	\$0.00
3820	Gastos de orden social y cultural	\$23,000.00	\$271,387.30	\$294,387.30	\$294,387.30	\$294,387.30	\$294,387.30	\$294,387.30	\$0.00
3821	Gastos de orden social y cultural	\$23,000.00	\$271,387.30	\$294,387.30	\$294,387.30	\$294,387.30	\$294,387.30	\$294,387.30	\$0.00
3900	OTROS SERVICIOS GENERALES	\$200,000.00	\$82,271.00	\$282,271.00	\$282,271.00	\$282,271.00	\$282,271.00	\$218,637.00	\$0.00
3920	Impuestos y derechos	\$200,000.00	\$82,271.00	\$282,271.00	\$282,271.00	\$282,271.00	\$282,271.00	\$218,637.00	\$0.00
3921	Impuestos y derechos	\$200,000.00	\$82,271.00	\$282,271.00	\$282,271.00	\$282,271.00	\$282,271.00	\$218,637.00	\$0.00
4000	TRANSFERENCIAS, ASIGNACIONES, SUBSIDIOS Y	\$310,000.00	\$116,698.94	\$426,698.94	\$426,698.94	\$426,698.94	\$426,698.94	\$426,698.94	\$0.00
4400	AYUDAS SOCIALES	\$310,000.00	\$116,698.94	\$426,698.94	\$426,698.94	\$426,698.94	\$426,698.94	\$426,698.94	\$0.00
4410	Ayudas sociales a personas	\$301,000.00	\$125,698.94	\$426,698.94	\$426,698.94	\$426,698.94	\$426,698.94	\$426,698.94	\$0.00
4411	Ayudas sociales a personas de escasos recursos	\$300,000.00	\$126,698.94	\$426,698.94	\$426,698.94	\$426,698.94	\$426,698.94	\$426,698.94	\$0.00
4412	Apoyos para gastos medicos	\$1,000.00	-\$1,000.00	\$0.00	\$0.00	\$0.00	\$0.00	\$0.00	\$0.00
4430	Ayudas sociales a instituciones de enseñanza	\$9,000.00	-\$9,000.00	\$0.00	\$0.00	\$0.00	\$0.00	\$0.00	\$0.00
4431	AYUDAS SOCIALES A INSTITUCIONES DE ENSEÑANZA	\$9,000.00	-\$9,000.00	\$0.00	\$0.00	\$0.00	\$0.00	\$0.00	\$0.00
5000	BIENES MUEBLES, INMUEBLES E INTANGIBLES	\$0.00	\$89,713.68	\$89,713.68	\$89,713.68	\$89,713.68	\$89,713.68	\$89,713.68	\$0.00
5100	MOBILIARIO Y EQUIPO DE ADMINISTRACIÓN	\$0.00	\$76,953.68	\$76,953.68	\$76,953.68	\$76,953.68	\$76,953.68	\$76,953.68	\$0.00
5110	Muebles de oficina y estantería	\$0.00	\$76,953.68	\$76,953.68	\$76,953.68	\$76,953.68	\$76,953.68	\$76,953.68	\$0.00
5111	Muebles de oficina y estantería	\$0.00	\$76,953.68	\$76,953.68	\$76,953.68	\$76,953.68	\$76,953.68	\$76,953.68	\$0.00



2020 - 2021

[Handwritten signature]

Cuenta Pública 2023
Sistema Municipal para el Desarrollo Integral de la Familia de Zempoala
Estado Analítico del Ejercicio del Presupuesto de Egresos por Fuente de Financiamiento
Del 1 de Enero al 31 de Diciembre de 2023

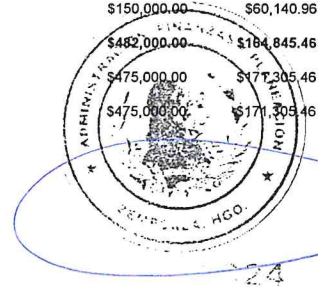

Ejercicio del Presupuesto		Egresos Aprobado Al 31/12/2023	Ampliaciones / (Reducciones)	Egresos Modificado	Egresos Comprometid o	Egresos Devengado	Egresos Ejercido	Egresos Pagado	Subejercicio
5600	MAQUINARIA, OTROS EQUIPOS Y HERRAMIENTAS	\$0.00	\$12,760.00	\$12,760.00	\$12,760.00	\$12,760.00	\$12,760.00	\$12,760.00	\$0.00
5690	Otros equipos	\$0.00	\$12,760.00	\$12,760.00	\$12,760.00	\$12,760.00	\$12,760.00	\$12,760.00	\$0.00
5691	OTROS EQUIPOS	\$0.00	\$12,760.00	\$12,760.00	\$12,760.00	\$12,760.00	\$12,760.00	\$12,760.00	\$0.00
F.F.M Subsidio		\$12,219,998.16	\$818,496.14	\$13,038,494.30	\$13,038,494.30	\$13,038,494.30	\$13,038,494.30	\$12,974,860.30	\$0.00

1402 Recursos Propios UBR

2000	MATERIALES Y SUMINISTRO	\$535,000.00	-\$122,085.34	\$412,914.66	\$412,914.66	\$412,914.66	\$412,914.66	\$412,914.66	\$0.00
2100	Materiales de administración, emisión de documntos y	\$269,000.00	-\$50,529.44	\$218,470.56	\$218,470.56	\$218,470.56	\$218,470.56	\$218,470.56	\$0.00
2110	Materiales, útiles y equipos menores de oficina	\$60,000.00	-\$34,021.80	\$25,978.20	\$25,978.20	\$25,978.20	\$25,978.20	\$25,978.20	\$0.00
2111	Papelería y artículos de oficina	\$60,000.00	-\$34,021.80	\$25,978.20	\$25,978.20	\$25,978.20	\$25,978.20	\$25,978.20	\$0.00
2150	Material impreso e información digital	\$18,000.00	\$64,592.00	\$82,592.00	\$82,592.00	\$82,592.00	\$82,592.00	\$82,592.00	\$0.00
2151	Material impreso e información digital	\$18,000.00	\$64,592.00	\$82,592.00	\$82,592.00	\$82,592.00	\$82,592.00	\$82,592.00	\$0.00
2160	Material de limpieza	\$176,000.00	-\$66,099.64	\$109,900.36	\$109,900.36	\$109,900.36	\$109,900.36	\$109,900.36	\$0.00
2161	Material de limpieza	\$176,000.00	-\$66,099.64	\$109,900.36	\$109,900.36	\$109,900.36	\$109,900.36	\$109,900.36	\$0.00
2170	Materiales y útiles de enseñanza	\$15,000.00	-\$15,000.00	\$0.00	\$0.00	\$0.00	\$0.00	\$0.00	\$0.00
2171	Materiales y útiles de enseñanza	\$15,000.00	-\$15,000.00	\$0.00	\$0.00	\$0.00	\$0.00	\$0.00	\$0.00
2500	Productos químicos, farmacéuticos y de laboratorios	\$230,000.00	-\$41,832.40	\$188,167.60	\$188,167.60	\$188,167.60	\$188,167.60	\$188,167.60	\$0.00
2540	Materiales, accesorios y suministros médicos	\$230,000.00	-\$41,832.40	\$188,167.60	\$188,167.60	\$188,167.60	\$188,167.60	\$188,167.60	\$0.00
2541	Materiales, accesorios y suministros médicos	\$230,000.00	-\$41,832.40	\$188,167.60	\$188,167.60	\$188,167.60	\$188,167.60	\$188,167.60	\$0.00
2700	VESTUARIO, BLANCOS, PRENDAS DE PROTECCIÓN Y	\$28,000.00	-\$28,000.00	\$0.00	\$0.00	\$0.00	\$0.00	\$0.00	\$0.00
2720	Prendas de seguridad y protección personal	\$28,000.00	-\$28,000.00	\$0.00	\$0.00	\$0.00	\$0.00	\$0.00	\$0.00
2721	Prendas de seguridad y protección personal	\$28,000.00	-\$28,000.00	\$0.00	\$0.00	\$0.00	\$0.00	\$0.00	\$0.00
2900	HERRAMIENTAS, REFACCIONES Y ACCESORIOS MENORES	\$8,000.00	-\$1,723.50	\$6,276.50	\$6,276.50	\$6,276.50	\$6,276.50	\$6,276.50	\$0.00
2910	Herramientas menores	\$8,000.00	-\$1,723.50	\$6,276.50	\$6,276.50	\$6,276.50	\$6,276.50	\$6,276.50	\$0.00
2911	Herramientas menores	\$8,000.00	-\$1,723.50	\$6,276.50	\$6,276.50	\$6,276.50	\$6,276.50	\$6,276.50	\$0.00
3000	SERVICIOS GENERALES	\$65,000.00	-\$24,465.99	\$40,534.01	\$40,534.01	\$40,534.01	\$40,534.01	\$40,534.01	\$0.00
3100	SERVICIOS BÁSICOS	\$61,000.00	-\$26,820.00	\$34,180.00	\$34,180.00	\$34,180.00	\$34,180.00	\$34,180.00	\$0.00
3110	Energía eléctrica	\$35,000.00	-\$17,794.00	\$17,206.00	\$17,206.00	\$17,206.00	\$17,206.00	\$17,206.00	\$0.00
3111	Energía eléctrica	\$35,000.00	-\$17,794.00	\$17,206.00	\$17,206.00	\$17,206.00	\$17,206.00	\$17,206.00	\$0.00
3120	Gas	\$8,000.00	-\$8,000.00	\$0.00	\$0.00	\$0.00	\$0.00	\$0.00	\$0.00
3121	GAS	\$8,000.00	-\$8,000.00	\$0.00	\$0.00	\$0.00	\$0.00	\$0.00	\$0.00
3130	Agua	\$18,000.00	-\$1,026.00	\$16,974.00	\$16,974.00	\$16,974.00	\$16,974.00	\$16,974.00	\$0.00

Cuenta Pública 2023
Sistema Municipal para el Desarrollo Integral de la Familia de Zempoala
Estado Analítico del Ejercicio del Presupuesto de Egresos por Fuente de Financiamiento
Del 1 de Enero al 31 de Diciembre de 2023

Ejercicio del Presupuesto		Egresos Aprobado Al 31/12/2023	Ampliaciones / (Reducciones)	Egresos Modificado	Egresos Comprometid o	Egresos Devengado	Egresos Ejercido	Egresos Pagado	Subejercicio
3131	Agua	\$18,000.00	-\$1,026.00	\$16,974.00	\$16,974.00	\$16,974.00	\$16,974.00	\$16,974.00	\$0.00
3200	SERVICIOS DE ARRENDAMIENTO	\$0.00	\$550.00	\$550.00	\$550.00	\$550.00	\$550.00	\$550.00	\$0.00
3230	Arrendamiento de mobiliario y equipo de administración,	\$0.00	\$550.00	\$550.00	\$550.00	\$550.00	\$550.00	\$550.00	\$0.00
3231	Arrendamiento de mobiliario y equipo de administración,	\$0.00	\$550.00	\$550.00	\$550.00	\$550.00	\$550.00	\$550.00	\$0.00
3300	SERVICIOS PROFESIONALES, CIENTÍFICOS, TÉCNICOS Y OTROS SERVICIOS	\$0.00	\$3,716.01	\$3,716.01	\$3,716.01	\$3,716.01	\$3,716.01	\$3,716.01	\$0.00
3340	Servicios de capacitación	\$0.00	\$3,716.01	\$3,716.01	\$3,716.01	\$3,716.01	\$3,716.01	\$3,716.01	\$0.00
3341	Servicios de capacitación	\$0.00	\$3,716.01	\$3,716.01	\$3,716.01	\$3,716.01	\$3,716.01	\$3,716.01	\$0.00
3500	SERVICIOS DE INSTALACIÓN, REPARACIÓN, MANUTENIMIENTO Y COMISIÓN	\$4,000.00	-\$1,912.00	\$2,088.00	\$2,088.00	\$2,088.00	\$2,088.00	\$2,088.00	\$0.00
3540	Instalación, reparación y mantenimiento de equipo e	\$0.00	\$2,088.00	\$2,088.00	\$2,088.00	\$2,088.00	\$2,088.00	\$2,088.00	\$0.00
3541	Instalación, reparación y mantenimiento de equipo e	\$0.00	\$2,088.00	\$2,088.00	\$2,088.00	\$2,088.00	\$2,088.00	\$2,088.00	\$0.00
3580	Servicios de limpieza y manejo de desechos	\$4,000.00	-\$4,000.00	\$0.00	\$0.00	\$0.00	\$0.00	\$0.00	\$0.00
3581	Servicios de limpieza y manejo de desechos	\$4,000.00	-\$4,000.00	\$0.00	\$0.00	\$0.00	\$0.00	\$0.00	\$0.00
5000	BIENES MUEBLES, INMUEBLES E INTANGIBLES	\$0.00	\$50,225.84	\$50,225.84	\$50,225.84	\$50,225.84	\$50,225.84	\$50,225.84	\$0.00
5100	MOBILIARIO Y EQUIPO DE ADMINISTRACIÓN	\$0.00	\$50,225.84	\$50,225.84	\$50,225.84	\$50,225.84	\$50,225.84	\$50,225.84	\$0.00
5110	Muebles de oficina y estantería	\$0.00	\$45,703.00	\$45,703.00	\$45,703.00	\$45,703.00	\$45,703.00	\$45,703.00	\$0.00
5111	Muebles de oficina y estantería	\$0.00	\$45,703.00	\$45,703.00	\$45,703.00	\$45,703.00	\$45,703.00	\$45,703.00	\$0.00
5120	Muebles, excepto de oficina y estantería	\$0.00	\$4,522.84	\$4,522.84	\$4,522.84	\$4,522.84	\$4,522.84	\$4,522.84	\$0.00
5121	Muebles, excepto de oficina y estantería	\$0.00	\$4,522.84	\$4,522.84	\$4,522.84	\$4,522.84	\$4,522.84	\$4,522.84	\$0.00
Recursos Propios UBR		\$600,000.00	-\$96,325.49	\$503,674.51	\$503,674.51	\$503,674.51	\$503,674.51	\$503,674.51	\$0.00
1403 Recursos Propios CAIC									
2000	MATERIALES Y SUMINISTRO	\$687,000.00	\$202,954.11	\$889,954.11	\$889,954.11	\$889,954.11	\$889,954.11	\$889,954.11	\$0.00
2100	Materiales de administración, emisión de documntos y	\$195,000.00	\$43,664.88	\$238,664.88	\$238,664.88	\$238,664.88	\$238,664.88	\$238,664.88	\$0.00
2110	Materiales, útiles y equipos menores de oficina	\$25,000.00	-\$1,696.08	\$23,303.92	\$23,303.92	\$23,303.92	\$23,303.92	\$23,303.92	\$0.00
2111	Papelera y artículos de oficina	\$25,000.00	-\$1,696.08	\$23,303.92	\$23,303.92	\$23,303.92	\$23,303.92	\$23,303.92	\$0.00
2150	Material impreso e información digital	\$20,000.00	-\$14,780.00	\$5,220.00	\$5,220.00	\$5,220.00	\$5,220.00	\$5,220.00	\$0.00
2151	Material impreso e información digital	\$20,000.00	-\$14,780.00	\$5,220.00	\$5,220.00	\$5,220.00	\$5,220.00	\$5,220.00	\$0.00
2160	Material de limpieza	\$150,000.00	\$60,140.96	\$210,140.96	\$210,140.96	\$210,140.96	\$210,140.96	\$210,140.96	\$0.00
2161	Material de limpieza	\$150,000.00	\$60,140.96	\$210,140.96	\$210,140.96	\$210,140.96	\$210,140.96	\$210,140.96	\$0.00
2200	ALIMENTOS Y UTENSILIOS	\$482,000.00	\$184,845.46	\$666,845.46	\$666,845.46	\$666,845.46	\$666,845.46	\$666,845.46	\$0.00
2210	Productos alimenticios para personas	\$475,000.00	\$177,305.46	\$652,305.46	\$652,305.46	\$652,305.46	\$652,305.46	\$652,305.46	\$0.00
2211	Productos alimenticios para personas	\$475,000.00	\$177,305.46	\$652,305.46	\$652,305.46	\$652,305.46	\$652,305.46	\$652,305.46	\$0.00



24


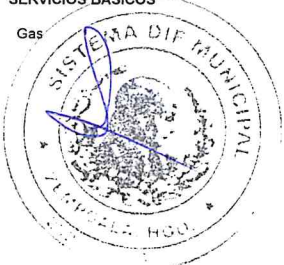
[Handwritten signature]

Cuenta Pública 2023
Sistema Municipal para el Desarrollo Integral de la Familia de Zempoala
Estado Analítico del Ejercicio del Presupuesto de Egresos por Fuente de Financiamiento
Del 1 de Enero al 31 de Diciembre de 2023

Ejercicio del Presupuesto		Egresos Aprobado Al 31/12/2023	Ampliaciones / (Reducciones)	Egresos Modificado	Egresos Comprometid o	Egresos Devengado	Egresos Ejercido	Egresos Pagado	Subejercicio
2230	Utensilios para el servicio de alimentación	\$7,000.00	-\$6,460.00	\$540.00	\$540.00	\$540.00	\$540.00	\$540.00	\$0.00
2231	Utensilios para el servicio de alimentación	\$7,000.00	-\$6,460.00	\$540.00	\$540.00	\$540.00	\$540.00	\$540.00	\$0.00
2900	HERRAMIENTAS, REFACCIONES Y ACCESORIOS MENORES	\$10,000.00	-\$5,556.23	\$4,443.77	\$4,443.77	\$4,443.77	\$4,443.77	\$4,443.77	\$0.00
2910	Herramientas menores	\$10,000.00	-\$5,556.23	\$4,443.77	\$4,443.77	\$4,443.77	\$4,443.77	\$4,443.77	\$0.00
2911	Herramientas menores	\$10,000.00	-\$5,556.23	\$4,443.77	\$4,443.77	\$4,443.77	\$4,443.77	\$4,443.77	\$0.00
3000	SERVICIOS GENERALES	\$77,680.00	\$23,744.14	\$101,424.14	\$101,424.14	\$101,424.14	\$101,424.14	\$101,424.14	\$0.00
3100	SERVICIOS BÁSICOS	\$42,000.00	\$14,424.14	\$56,424.14	\$56,424.14	\$56,424.14	\$56,424.14	\$56,424.14	\$0.00
3110	Energía eléctrica	\$11,000.00	\$12,205.00	\$23,205.00	\$23,205.00	\$23,205.00	\$23,205.00	\$23,205.00	\$0.00
3111	Energía eléctrica	\$11,000.00	\$12,205.00	\$23,205.00	\$23,205.00	\$23,205.00	\$23,205.00	\$23,205.00	\$0.00
3120	Gas	\$15,000.00	\$3,871.14	\$18,871.14	\$18,871.14	\$18,871.14	\$18,871.14	\$18,871.14	\$0.00
3121	GAS	\$15,000.00	\$3,871.14	\$18,871.14	\$18,871.14	\$18,871.14	\$18,871.14	\$18,871.14	\$0.00
3130	Agua	\$15,000.00	-\$652.00	\$14,348.00	\$14,348.00	\$14,348.00	\$14,348.00	\$14,348.00	\$0.00
3131	Agua	\$15,000.00	-\$652.00	\$14,348.00	\$14,348.00	\$14,348.00	\$14,348.00	\$14,348.00	\$0.00
3140	Telefonía Tradicional	\$1,000.00	-\$1,000.00	\$0.00	\$0.00	\$0.00	\$0.00	\$0.00	\$0.00
3141	Telefonía tradicional	\$1,000.00	-\$1,000.00	\$0.00	\$0.00	\$0.00	\$0.00	\$0.00	\$0.00
3200	SERVICIOS DE ARRENDAMIENTO	\$35,680.00	\$9,320.00	\$45,000.00	\$45,000.00	\$45,000.00	\$45,000.00	\$45,000.00	\$0.00
3220	Arrendamiento de edificios	\$35,680.00	\$9,320.00	\$45,000.00	\$45,000.00	\$45,000.00	\$45,000.00	\$45,000.00	\$0.00
3221	Arrendamiento de edificios	\$35,680.00	\$9,320.00	\$45,000.00	\$45,000.00	\$45,000.00	\$45,000.00	\$45,000.00	\$0.00
4000	TRANSFERENCIAS, ASIGNACIONES, SUBSIDIOS Y	\$35,000.00	-\$33,269.00	\$1,731.00	\$1,731.00	\$1,731.00	\$1,731.00	\$1,731.00	\$0.00
4400	AYUDAS SOCIALES	\$35,000.00	-\$33,269.00	\$1,731.00	\$1,731.00	\$1,731.00	\$1,731.00	\$1,731.00	\$0.00
4430	Ayudas sociales a instituciones de enseñanza	\$35,000.00	-\$33,269.00	\$1,731.00	\$1,731.00	\$1,731.00	\$1,731.00	\$1,731.00	\$0.00
4431	AYUDAS SOCIALES A INSTITUCIONES DE ENSEÑANZA	\$35,000.00	-\$33,269.00	\$1,731.00	\$1,731.00	\$1,731.00	\$1,731.00	\$1,731.00	\$0.00
Recursos Propios CAIC		\$799,680.00	\$193,429.25	\$993,109.25	\$993,109.25	\$993,109.25	\$993,109.25	\$993,109.25	\$0.00

1404 Recursos Propios EAYDF


2000	MATERIALES Y SUMINISTRO	\$0.00	\$193,673.38	\$193,673.38	\$193,673.38	\$193,673.38	\$193,673.38	\$193,673.38	\$0.00
2200	ALIMENTOS Y UTENSILIOS	\$0.00	\$193,673.38	\$193,673.38	\$193,673.38	\$193,673.38	\$193,673.38	\$193,673.38	\$0.00
2210	Productos alimenticios para personas	\$0.00	\$193,673.38	\$193,673.38	\$193,673.38	\$193,673.38	\$193,673.38	\$193,673.38	\$0.00
2211	Productos alimenticios para personas	\$0.00	\$193,673.38	\$193,673.38	\$193,673.38	\$193,673.38	\$193,673.38	\$193,673.38	\$0.00
3000	SERVICIOS GENERALES	\$0.00	\$21,024.90	\$21,024.90	\$21,024.90	\$21,024.90	\$21,024.90	\$21,024.90	\$0.00
3100	SERVICIOS BÁSICOS	\$0.00	\$21,024.90	\$21,024.90	\$21,024.90	\$21,024.90	\$21,024.90	\$21,024.90	\$0.00
3120	Gas	\$0.00	\$15,766.90	\$15,766.90	\$15,766.90	\$15,766.90	\$15,766.90	\$15,766.90	\$0.00



Cuenta Pública 2023
Sistema Municipal para el Desarrollo Integral de la Familia de Zempoala
Estado Analítico del Ejercicio del Presupuesto de Egresos por Fuente de Financiamiento
Del 1 de Enero al 31 de Diciembre de 2023

Ejercicio del Presupuesto		Egresos Aprobado Al 31/12/2023	Ampliaciones / (Reducciones)	Egresos Modificado	Egresos Comprometid o	Egresos Devengado	Egresos Ejercido	Egresos Pagado	Subejercicio
3121	GAS	\$0.00	\$15,766.90	\$15,766.90	\$15,766.90	\$15,766.90	\$15,766.90	\$15,766.90	\$0.00
3130	Agua	\$0.00	\$5,258.00	\$5,258.00	\$5,258.00	\$5,258.00	\$5,258.00	\$5,258.00	\$0.00
3131	Agua	\$0.00	\$5,258.00	\$5,258.00	\$5,258.00	\$5,258.00	\$5,258.00	\$5,258.00	\$0.00
Recursos Propios EAYDF		\$0.00	\$214,698.28	\$214,698.28	\$214,698.28	\$214,698.28	\$214,698.28	\$214,698.28	\$0.00
1405 FORTAMUN									
2000	MATERIALES Y SUMINISTRO	\$0.00	\$1,129,815.45	\$1,129,815.45	\$1,129,815.45	\$1,129,815.45	\$1,129,815.45	\$1,129,815.45	\$0.00
2100	Materiales de administración, emisión de documntos y	\$0.00	\$84,941.00	\$84,941.00	\$84,941.00	\$84,941.00	\$84,941.00	\$84,941.00	\$0.00
2150	Material impreso e información digital	\$0.00	\$40,600.00	\$40,600.00	\$40,600.00	\$40,600.00	\$40,600.00	\$40,600.00	\$0.00
2151	Material impreso e información digital	\$0.00	\$40,600.00	\$40,600.00	\$40,600.00	\$40,600.00	\$40,600.00	\$40,600.00	\$0.00
2160	Material de limpieza	\$0.00	\$44,341.00	\$44,341.00	\$44,341.00	\$44,341.00	\$44,341.00	\$44,341.00	\$0.00
2161	Material de limpieza	\$0.00	\$44,341.00	\$44,341.00	\$44,341.00	\$44,341.00	\$44,341.00	\$44,341.00	\$0.00
2200	ALIMENTOS Y UTENSILIOS	\$0.00	\$1,044,874.45	\$1,044,874.45	\$1,044,874.45	\$1,044,874.45	\$1,044,874.45	\$1,044,874.45	\$0.00
2210	Productos alimenticios para personas	\$0.00	\$1,044,874.45	\$1,044,874.45	\$1,044,874.45	\$1,044,874.45	\$1,044,874.45	\$1,044,874.45	\$0.00
2211	Productos alimenticios para personas	\$0.00	\$1,044,874.45	\$1,044,874.45	\$1,044,874.45	\$1,044,874.45	\$1,044,874.45	\$1,044,874.45	\$0.00
3000	SERVICIOS GENERALES	\$0.00	\$40,255.96	\$40,255.96	\$40,255.96	\$40,255.96	\$40,255.96	\$40,255.96	\$0.00
3100	SERVICIOS BÁSICOS	\$0.00	\$40,255.96	\$40,255.96	\$40,255.96	\$40,255.96	\$40,255.96	\$40,255.96	\$0.00
3120	Gas	\$0.00	\$29,476.96	\$29,476.96	\$29,476.96	\$29,476.96	\$29,476.96	\$29,476.96	\$0.00
3121	GAS	\$0.00	\$29,476.96	\$29,476.96	\$29,476.96	\$29,476.96	\$29,476.96	\$29,476.96	\$0.00
3130	Agua	\$0.00	\$10,779.00	\$10,779.00	\$10,779.00	\$10,779.00	\$10,779.00	\$10,779.00	\$0.00
3131	Agua	\$0.00	\$10,779.00	\$10,779.00	\$10,779.00	\$10,779.00	\$10,779.00	\$10,779.00	\$0.00
FORTAMUN		\$0.00	\$1,170,071.41	\$1,170,071.41	\$1,170,071.41	\$1,170,071.41	\$1,170,071.41	\$1,170,071.41	\$0.00
Total Final		\$13,619,678.16	\$2,300,369.59	\$15,920,047.75	\$15,920,047.75	\$15,920,047.75	\$15,920,047.75	\$15,856,413.75	\$0.00


 Lic. Alva Martínez Ostría
 Directora General


 Lic. Alejandra Ayne Meneses Gonzalez
 Comisario


 Lic. Ariadna-Amacalli Gutierrez Nava
 Directora de Admon, Finanzas y Planeación

2020 - 2024



**SISTEMA MUNICIPAL PARA EL
DESARROLLO INTEGRAL DE LA
FAMILIA ZEMPOLA, HIDALGO**

CUENTA PÚBLICA 2023

**INFORMACION EN MATERIA DE
DISCIPLINA FINANCIERA**

AV. HIDALGO NO. 71, COL. CENTRO ZEMPOALA, HIDALGO, MÉXICO

Sistema Municipal para el Desarrollo Integral de la Familia de Zempoala (a)
Cuenta Pública
Estado de Situación Financiera Detallado - LDF
AJ 31 de diciembre de 2022 y al 31 de Diciembre de 2023 (b)
(PESOS)

Concepto (a)	2023 (d)	31 de diciembre de 2022 (c)	Concepto (a)	2023 (d)	31 de diciembre de 2022 (c)
ACTIVO			PASIVO		
Activo Circulante			Activo Circulante		
a. Efectivo y Equivalentes (a=a1+a2+a3+a4+a5+a6+a7)	540,842	298,823	a. Cuentas por Pagar a Corto Plazo (a=a1+a2+a3+a4+a5+a6+a7+a8+a9)	463,604	221,591
a1) Efectivo	0	0	a1) Servicios Personales por Pagar a Corto Plazo	0	0
a2) Bancos/Tesorería	540,842	298,823	a2) Proveedores por Pagar a Corto Plazo	185,480	121,846
a3) Bancos/Depositos y Otros	0	0	a3) Contratistas por Pagar a Corto Plazo	0	0
a4) Inversiones Temporales (Hasta 3 meses)	0	0	a4) Participaciones y Aportaciones por Pagar a Corto Plazo	0	0
a5) Fondos con Afectación Específica	0	0	a5) Transferencias Otorgadas por Pagar a Corto Plazo	-75,068	-75,068
a6) Depósitos de Fondos de Terceros en Garantía y/o Administración	0	0	a6) Intereses, Comisiones y Otros Gastos de la Deuda Pública por Pagar a Corto Plazo	0	0
a7) Otros Efectivos y Equivalentes	0	0	a7) Retenciones y Contribuciones por Pagar a Corto Plazo	353,191	174,812
b. Derechos a Recibir Efectivo o Equivalentes (b=b1+b2+b3+b4+b5+b6+b7)	2,088	2,088	a8) Devoluciones de la Ley de Ingresos por Pagar a Corto Plazo	0	0
b1) Inversiones Financieras de Corto Plazo	0	0	a9) Otras Cuentas por Pagar a Corto Plazo	0	0
b2) Cuentas por Cobrar a Corto Plazo	-3,350	-3,350	b. Documentos por Pagar a Corto Plazo (b=b1+b2+b3)	0	0
b3) Deudores Diversos por Cobrar a Corto Plazo	4,196	4,196	b1) Documentos Comerciales por Pagar a Corto Plazo	0	0
b4) Ingresos por Recuperar a Corto Plazo	0	0	b2) Documentos con Contratistas por Obras Públicas por Pagar a Corto Plazo	0	0
b5) Deudores por Anticipos de la Tesorería a Corto Plazo	1,242	1,242	b3) Otros Documentos por Pagar a Corto Plazo	0	0
b6) Préstamos Otorgados a Corto Plazo	0	0	c. Porción a Corto Plazo de la Deuda Pública a Largo Plazo (c=c1+c2)	0	0
b7) Otros Derechos a Recibir Efectivo o Equivalentes a Corto Plazo	0	0	c1) Porción a Corto Plazo de la Deuda Pública	0	0
c. Derechos a Recibir Bienes o Servicios (c=c1+c2+c3+c4+c5)	0	0	c2) Porción a Corto Plazo de Arrendamiento Financiero	0	0
c1) Anticipo a Proveedores por Adquisición de Bienes y Prestación de Servicios a Corto Plazo	0	0	d. Títulos y Valores a Corto Plazo	0	0
c2) Anticipo a Proveedores por Adquisición de Bienes Inmuebles y Muebles a Corto Plazo	0	0	e. Pasivos Diferidos a Corto Plazo (e=e1+e2+e3)	0	0
c3) Anticipo a Proveedores por Adquisición de Bienes Intangibles a Corto Plazo	0	0	e1) Ingresos Cobrados por Adelantado a Corto Plazo	0	0
c4) Anticipo a Contratistas por Obras Públicas a Corto Plazo	0	0	e2) Intereses Cobrados por Adelantado a Corto Plazo	0	0
c5) Otros Derechos a Recibir Bienes o Servicios a Corto Plazo	0	0	e3) Otros Pasivos Diferidos a Corto Plazo	0	0
d. Inventarios (d=d1+d2+d3+d4+d5)	0	0	f. Fondos y Bienes de Terceros en Garantía y/o Administración a Corto Plazo (f=f1+f2+f3+f4+f5+f6)	0	0
d1) Inventario de Mercancías para Venta	0	0	f1) Fondos en Garantía a Corto Plazo	0	0
d2) Inventario de Mercancías Terminadas	0	0	f2) Fondos en Administración a Corto Plazo	0	0
d3) Inventario de Mercancías en Proceso de Elaboración	0	0	f3) Fondos Contingentes a Corto Plazo	0	0
d4) Inventario de Materias Primas, Materiales y Suministros para Producción	0	0	f4) Fondos de Fideicomisos, Mandatos y Contratos Análogos a Corto Plazo	0	0
d5) Bienes en Tránsito	0	0	f5) Otros Fondos de Terceros en Garantía y/o Administración a Corto Plazo	0	0
e. Almacenes	0	0	f6) Valores y Bienes en Garantía a Corto Plazo	0	0
f. Estimación por Pérdida o Deterioro de Activos Circulantes (f=f1+f2)	0	0	g. Provisiones a Corto Plazo (g=g1+g2+g3)	0	0
f1) Estimaciones para Cuentas Incobrables por Derechos a Recibir Efectivo o Equivalentes	0	0	g1) Provisión para Demandas y Juicios a Corto Plazo	0	0
f2) Estimación por Deterioro de Inventarios	0	0	g2) Provisión para Contingencias a Corto Plazo	0	0
g. Otros Activos Circulantes (g=g1+g2+g3+g4)	0	0	g3) Otras Provisiones a Corto Plazo	0	0
g1) Valores en Garantía	0	0	h. Otros Pasivos a Corto Plazo (h=h1+H2+H3)	0	0
g2) Bienes en Garantía (excluye depósitos de fondos)	0	0	h1) Ingresos por Clasificar	0	0
g3) Bienes Derivados de Embargos, Decomisos, Aseguramientos y Dación en Pago	0	0	h2) Recaudación por Participar	0	0
g4) Adquisición con Fondos de Terceros	0	0	h3) Otros Pasivos Circulantes	0	0
IA. Total de Activos Circulantes (IA = a + b + c + d + e + f + g)	542,930	300,917	IIA. Total de Pasivos Circulantes (IIA = a + b + c + d + e + f + g + h)	463,604	221,591
Activo No Circulante			Pasivo No Circulante		
a. Inversiones Financieras a Largo Plazo	0	0	a. Cuentas por Pagar a Largo Plazo	0	0
b. Derechos a Recibir Efectivo o Equivalentes a Largo Plazo	0	0	b. Documentos por Pagar a Largo Plazo	0	0
c. Bienes Inmuebles, Infraestructura y Construcciones en Proceso	0	0	c. Deuda Pública a Largo Plazo	0	0
d. Bienes Muebles	2,648,699	2,509,760	d. Pasivos Diferidos a Largo Plazo	0	0
e. Activos Intangibles	10,380	10,380	e. Fondos y Bienes de Terceros en Garantía y/o en Administración a Largo Plazo	0	0
f. Depreciación, Deterioro y Amortización Acumulada de Bienes	-759,260	-391,460	f. Provisiones a Largo Plazo	0	0
g. Activos Diferidos	0	0	IIIB. Total de Pasivos No Circulantes (IIIB = a + b + c + d + e + f)	0	0
h. Estimación por Pérdida o Deterioro de Activos no Circulantes	0	0	II. Total del Pasivo (II = IIA + IIIB)	463,604	221,591
i. Otros Activos no Circulantes	0	0	HACIENDA PÚBLICA/PATRIMONIO		
IB. Total de Activos No Circulantes (IB = a + b + c + d + e + f + g + h + i)	1,900,820	2,128,681	IIIA. Hacienda Pública/Patrimonio Contribuido (IIIA = a + b + c)	0	0
I. Total del Activo (I = IA + IB)	2,443,750	2,429,598	a. Aportaciones	0	0
			b. Donaciones de Capital	0	0
			c. Actualización de la Hacienda Pública/Patrimonio	0	0
			IIIB. Hacienda Pública/Patrimonio Generado (IIIB = a + b + c + d + e)	1,980,146	2,453,295
			a. Resultados del Ejercicio (Ahorro/ Desahorro)	-473,149	202,177
			b. Resultados de Ejercicios Anteriores	2,453,295	2,251,119
			c. Revalúos	0	0
			d. Reservas	0	0
			e. Rectificaciones de Resultados de Ejercicios Anteriores	0	0
			IIIC. Exceso o Insuficiencia en la Actualización de la Hacienda Pública/Patrimonio (IIIC=a+b)	0	0
			a. Resultado por Posición Monetaria	0	0
			b. Resultado por Tenencia de Activos no Monetarios	0	0
			III. Total Hacienda Pública/Patrimonio (III = IIIA + IIIB + IIIC)	1,980,146	2,453,295
			IV. Total del Pasivo y Hacienda Pública/Patrimonio (IV = II + III)	2,443,750	2,674,886

"Bajo protesta de decir verdad declaramos que los Estados Financieros y sus notas son razonablemente correctos y son responsabilidad del emisor"

L. Alva Martínez Ochoa
Directora General

Alejandra Anne Menges González
Comisario

Lic. Ariadna Amacali Gutiérrez Nava
Directora de Finanzas y Administración

2020 - 2024

Sistema Municipal para el Desarrollo Integral de la Familia de Zempoala (a)
Cuenta Pública
Informe Analítico de la Deuda Pública y Otros Pasivos - LDF
Del 1 de Enero al 31 de Diciembre de 2023 (b)
(PESOS)

Denominación de la Deuda Pública y Otros Pasivos	Saldo al 31 de diciembre de 2022 (d)	Disposiciones del Periodo	Amortizaciones del Periodo	Revaluaciones, Reclasificaciones y Otros Ajustes	Saldo Final del Periodo (h)	Pago de Intereses del Periodo	Pago de Comisiones y demás costos asociados durante el Periodo
(e)	(d)	(e)	(f)	(g)	h=d+e+f+g	(i)	(j)
1. Deuda Pública (1=A+B)	0	0	0	0	0	0	0
A. Corto Plazo (A=a1+a2+a3)	0	0	0	0	0	0	0
a1) Instituciones de Crédito	0	0	0	0	0	0	0
a2) Títulos y Valores	0	0	0	0	0	0	0
a3) Arrendamientos Financieros	0	0	0	0	0	0	0
B. Largo Plazo (B=b1+b2+b3)	0	0	0	0	0	0	0
b1) Instituciones de Crédito	0	0	0	0	0	0	0
b2) Títulos y Valores	0	0	0	0	0	0	0
b3) Arrendamientos Financieros	0	0	0	0	0	0	0
2. Otros Pasivos	221,591				463,604		
3. Total de la Deuda Pública y Otros Pasivos	221,591	0	0	0	463,604	0	0
4. Deuda Contingente 1 (informativo)	0	0	0	0	0	0	0
A. Deuda Contingente 1	0				0		
B. Deuda Contingente 2	0				0		
C. Deuda Contingente XX	0				0		
5. Valor de Instrumentos Bono Cupón Cero 2 (Informativo)	0	0	0	0	0	0	0
A. Instrumento Bono Cupón Cero 1	0				0		
B. Instrumento Bono Cupón Cero 2	0				0		
C. Instrumento Bono Cupón Cero XX	0				0		

1. Se refiere a cualquier Financiamiento sin fuente o garantía de pago definida, que sea asumida de manera solidaria o subsidiaria por las Entidades Federativas con sus Municipios, organismos descentralizados y empresas de participación estatal mayoritaria y fideicomisos, locales o municipales, y por los Municipios con sus respectivos organismos descentralizados y empresas de participación municipal mayoritaria.
2. Se refiere al valor del Bono Cupón Cero que respalda el pago de los créditos asociados al mismo (Activo).

Obligaciones a Corto Plazo (k)	Monto Contratado (l)	Plazo Pactado (m)	Tasa de Interés (n)	Comisiones y Costos Relacionados (o)	Tasa Efectiva (p)
6. Obligaciones a Corto Plazo (Informativo)	0	0	0	0	0
A. Crédito 1					
B. Crédito 2					
C. Crédito XX					

"Bajo protesta de decir verdad declaramos que los Estados Financieros y sus notas son razonablemente correctos y son responsabilidad del emisor"

L.I Alva Martínez Ostria
Directora General

Alejandra Ajne Meneses Gonzalez
Comisario

Lic. Ariadna Amacalli Gutiérrez Nava
Directora de Finanzas y Administración

2020 - 2024


Sistema Municipal para el Desarrollo Integral de la Familia de Zempoala (a)
 Cuenta Pública
 Informe Analítico de Obligaciones Diferentes de Financiamientos – LDF
 Del 1 de Enero al 31 de Diciembre de 2023 (b)
 (PESOS)

Denominación de las Obligaciones Diferentes de Financiamiento	Fecha del Contrato	Fecha de inicio de operación del proyecto	Fecha de vencimiento	Monto de la inversión pactado	Plazo pactado	Monto promedio mensual del pago de la contraprestación	Monto promedio mensual del pago de la contraprestación correspondiente al pago de inversión	Monto pagado de la inversión al XX de XXXX de 20XX	Monto pagado de la inversión actualizado al XX de XXXX de 20XX	Saldo pendiente por pagar de la inversión al XX de XXXX de 20XX
(c)	(d)	(e)	(f)	(g)	(h)	(i)	(j)	(k)	(l)	(m = g - l)
A. Asociaciones Público Privadas (APP's) (A=a+b+c+d)	0	0	0	0	0	0	0	0	0	0
a) APP 1										0
b) APP 2										0
c) APP 3										0
d) APP XX										0
B. Otros Instrumentos (B=a+b+c+d)	0	0	0	0	0	0	0	0	0	0
a) Otro Instrumento 1										0
b) Otro Instrumento 2										0
c) Otro Instrumento 3										0
d) Otro Instrumento XX										0
C. Total de Obligaciones Diferentes de Financiamiento (C=A+B)	0	0	0	0	0	0	0	0	0	0

"Bajo protesta de decir verdad declaramos que los Estados Financieros y sus notas son razonablemente correctos y son responsabilidad del emisor"


 L. Aya Martínez Ostría
 Directora General

Alejandra Aine Meneses Gonzalez
 Comisario


 Lic. Ariadna Amacalli Gutierrez Nava
 Directora de Finanzas y Administración

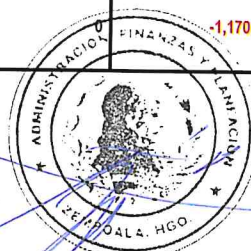
Sistema Municipal para el Desarrollo Integral de la Familia de Zempoala (a)
Cuenta Pública
Balance Presupuestario - LDF
Del 1 de Enero al 31 de Diciembre de 2023 (b)
(PESOS)

Concepto (c)	Estimado/ Aprobado (d)	Devengado	Recaudado/ Pagado
A. Ingresos Totales (A = A1+A2+A3)			
A1. Ingresos de Libre Disposición	1,399,680	1,711,482	1,711,482
A2. Transferencias Federales Etiquetadas	1,399,680	1,711,482	1,711,482
A3. Financiamiento Neto	0	0	0
B. Egresos Presupuestarios¹ (B = B1+B2)			
B1. Gasto No Etiquetado (sin incluir Amortización de la Deuda Pública)	13,619,678	15,920,048	15,856,414
B2. Gasto Etiquetado (sin incluir Amortización de la Deuda Pública)	1,399,680	2,881,553	2,881,553
	12,219,998	13,038,494	12,974,860
C. Remanentes del Ejercicio Anterior (C = C1 + C2)			
C1. Remanentes de Ingresos de Libre Disposición aplicados en el periodo	0	0	0
C2. Remanentes de Transferencias Federales Etiquetadas aplicados en el periodo			
I. Balance Presupuestario (I = A - B + C)	-12,219,998	-14,208,566	-14,144,932
II. Balance Presupuestario sin Financiamiento Neto (II = I - A3)	-12,219,998	-14,208,566	-14,144,932
III. Balance Presupuestario sin Financiamiento Neto y sin Remanentes del Ejercicio Anterior (III = II - C)	-12,219,998	-14,208,566	-14,144,932

Concepto	Aprobado	Devengado	Pagado
E. Intereses, Comisiones y Gastos de la Deuda (E = E1+E2)			
E1. Intereses, Comisiones y Gastos de la Deuda con Gasto No Etiquetado	0	0	0
E2. Intereses, Comisiones y Gastos de la Deuda con Gasto Etiquetado			
IV. Balance Primario (IV = III + E)	-12,219,998	-14,208,566	-14,144,932

Concepto	Estimado/ Aprobado	Devengado	Recaudado/ Pagado
F. Financiamiento (F = F1 + F2)			
F1. Financiamiento con Fuente de Pago de Ingresos de Libre Disposición	0	0	0
F2. Financiamiento con Fuente de Pago de Transferencias Federales Etiquetadas			
G. Amortización de la Deuda (G = G1 + G2)			
G1. Amortización de la Deuda Pública con Gasto No Etiquetado	0	0	0
G2. Amortización de la Deuda Pública con Gasto Etiquetado			
A3. Financiamiento Neto (A3 = F - G)	0	0	0

Concepto	Estimado/ Aprobado	Devengado	Recaudado/ Pagado
A1. Ingresos de Libre Disposición	1,399,680	1,711,482	1,711,482
A3.1 Financiamiento Neto con Fuente de Pago de Ingresos de Libre Disposición (A3.1 = F1 - G1)			
F1. Financiamiento con Fuente de Pago de Ingresos de Libre Disposición	0	0	0
G1. Amortización de la Deuda Pública con Gasto No Etiquetado	0	0	0
B1. Gasto No Etiquetado (sin incluir Amortización de la Deuda Pública)	1,399,680	2,881,553	2,881,553
C1. Remanentes de Ingresos de Libre Disposición aplicados en el periodo		0	0
V. Balance Presupuestario de Recursos Disponibles (V = A1 + A3.1 - B1 + C1)	0	-1,170,071	-1,170,071
VI. Balance Presupuestario de Recursos Disponibles sin Financiamiento Neto (VI = V - A3.1)		-1,170,071	-1,170,071



2020 - 2024

Concepto	Estimado/ Aprobado	Devengado	Recaudado/ Pagado
A2. Transferencias Federales Etiquetadas	0	0	0
A3.2 Financiamiento Neto con Fuente de Pago de Transferencias Federales Etiquetadas (A3.2 = F2 - G2)	0	0	0
F2. Financiamiento con Fuente de Pago de Transferencias Federales Etiquetadas	0	0	0
G2. Amortización de la Deuda Pública con Gasto Etiquetado	0	0	0
B2. Gasto Etiquetado (sin incluir Amortización de la Deuda Pública)	12,219,998	13,038,494	12,974,860
C2. Remanentes de Transferencias Federales Etiquetadas aplicados en el periodo		0	0
VII. Balance Presupuestario de Recursos Etiquetados (VII = A2 + A3.2 - B2 + C2)	-12,219,998	-13,038,494	-12,974,860
VIII. Balance Presupuestario de Recursos Etiquetados sin Financiamiento Neto (VIII = VII - A3.2)	-12,219,998	-13,038,494	-12,974,860

"Bajo protesta de decir verdad declaramos que los Estados Financieros y sus notas son razonablemente correctos y son responsabilidad del emisor"



Lic. Ariadna Amacalli Gutierrez Nava
Directora de Finanzas y Administración



Alejandra Aine Meneses Gonzalez
Comisario




2020 - 2024

Sistema Municipal para el Desarrollo Integral de la Familia de Zempoala (a)
 Cuenta Pública
 Estado Analítico de Ingresos Detallado - LDF
 Del 1 de Enero al 31 de Diciembre de 2023 (b)
 (PESOS)

Concepto (a)	Ingreso					Diferencia (a)
	Estimado (d)	Ampliaciones/ (Reducciones)	Modificado	Devengado	Recaudado	
Ingresos de Libre Disposición						
A. Impuestos			0			0
B. Cuotas y Aportaciones de Seguridad Social			0			0
C. Contribuciones de Mejoras			0			0
D. Derechos			0			0
E. Productos			0			0
F. Aprovechamientos			0			0
G. Ingresos por Ventas de Bienes y Prestación Servicios	1,399,680	311,802	1,711,482	1,711,482	1,711,482	311,802
H. Participaciones (H=h1+h2+h3+h4+h5+h6+h7+h8+h9+h10+h11)	0	0	0	0	0	0
h1) Fondo General de Participaciones			0			0
h2) Fondo de Fomento Municipal			0			0
h3) Fondo de Fiscalización y Recaudación			0			0
h4) Fondo de Compensación			0			0
h5) Fondo de Extracción de Hidrocarburos			0			0
h6) Impuesto Especial Sobre Producción y Servicios			0			0
h7) 0.136% de la Recaudación Federal Participable			0			0
h8) 3.17% Sobre Extracción de Petróleo			0			0
h9) Gasolinas y Diésel			0			0
h10) Fondo del Impuesto Sobre la Renta			0			0
h11) Fondo de Estabilización de los Ingresos de las Entidades Federativas			0			0
I. Incentivos Derivados de la Colaboración Fiscal (I=i1+i2+i3+i4+i5)	0	0	0	0	0	0
i1) Tenencia o Uso de Vehículos			0			0
i2) Fondo de Compensación ISAN			0			0
i3) Impuesto Sobre Automóviles Nuevos			0			0
i4) Fondo de Compensación de Repecos-Intermedios			0			0
i5) Otros Incentivos Económicos			0			0
J. Transferencias y Asignaciones			0			0
K. Convenios	0	0	0	0	0	0
k1) Otros Convenios y Subsidios			0			0
L. Otros Ingresos de Libre Disposición (L=l1+l2)	0	0	0	0	0	0
l1) Participaciones en Ingresos Locales			0			0
l2) Otros Ingresos de Libre Disposición			0			0
I. Total de Ingresos de Libre Disposición (I=A+B+C+D+E+F+G+H+I+J+K+L)	1,399,680	311,802	1,711,482	1,711,482	1,711,482	311,802
Ingresos Excedentes de Ingresos de Libre Disposición						
Transferencias Federales Etiquetadas						
A. Aportaciones (A=a1+a2+a3+a4+a5+a6+a7+a8)	0	0	0	0	0	0
a1) Fondo de Aportaciones para la Nómina Educativa y Gasto Operativo			0			0
a2) Fondo de Aportaciones para los Servicios de Salud			0			0
a3) Fondo de Aportaciones para la Infraestructura Social			0			0
a4) Fondo de Aportaciones para el Fortalecimiento de los Municipios y de las Demarcaciones Territoriales del Distrito Federal			0			0
a5) Fondo de Aportaciones Múltiples			0			0
a6) Fondo de Aportaciones para la Educación Tecnológica y de Adultos			0			0
a7) Fondo de Aportaciones para la Seguridad Pública de los Estados y del Distrito Federal			0			0
a8) Fondo de Aportaciones para el Fortalecimiento de las Entidades Federativas			0			0
B. Convenios (B=b1+b2+b3+b4)	0	0	0	0	0	0
b1) Convenios de Protección Social en Salud			0			0
b2) Convenios de Descentralización			0			0
b3) Convenios de Reasignación			0			0
b4) Otros Convenios y Subsidios			0			0
C. Fondos Distintos de Aportaciones (C=c1+c2)	0	0	0	0	0	0
c1) Fondo para Entidades Federativas y Municipios Productores de Hidrocarburos			0			0
c2) Fondo Minero			0			0
D. Transferencias, Asignaciones, Subsidios y Subvenciones, y Pensiones y Jubilaciones			0			0
E. Otras Transferencias Federales Etiquetadas			0			0
II. Total de Transferencias Federales Etiquetadas (II = A + B + C + D + E)	0	0	0	0	0	0
III. Ingresos Derivados de Financiamientos (III = A)	0	0	0	0	0	0



2020 - 2024



Sistema Municipal para el Desarrollo Integral de la Familia de Zempoala (a)
 Cuenta Pública
 Estado Analítico de Ingresos Detallado - LDF
 Del 1 de Enero al 31 de Diciembre de 2023 (b)
 (PESOS)

Concepto (c)	Ingreso					Diferencia (e)
	Estimado (d)	Ampliaciones/ (Reducciones)	Modificado	Devengado	Recaudado	
A. Ingresos Derivados de Financiamientos			0			0
IV. Total de Ingresos (IV = I + II + III)	1,399,680	311,802	1,711,482	1,711,482	1,711,482	311,802
Datos Informativos						
1. Ingresos Derivados de Financiamientos con Fuente de Pago de Ingresos de Libre Disposición			0			0
2. Ingresos Derivados de Financiamientos con Fuente de Pago de Transferencias Federales Etiquetadas			0			0
3. Ingresos Derivados de Financiamientos (3 = 1 + 2)	0	0	0	0	0	0

"Bajo protesta de decir verdad declaramos que los Estados Financieros y sus notas son razonablemente correctos y son responsabilidad del emisor"



L. I. Alva Martínez Ostia
 Directora General

(Handwritten signature)
 Alejandra Aine Meneses Gonzalez
 Comisario

Lic. Ariadna Amacalli Gutierrez Nava
 Directora de Finanzas y Administración


(Handwritten signature)



2020 - 2024

Sistema Municipal para el Desarrollo Integral de la Familia de Zempoala (a)
Cuenta Pública
Estado Analítico del Ejercicio del Presupuesto de Egresos Detallado - LDF
Clasificación por Objeto del Gasto (Capítulo y Concepto)
Del 1 de Enero al 31 de Diciembre de 2023 (b)
(PESOS)

Concepto (c)	Egresos					Subejercicio (e)
	Aprobado (d)	Ampliaciones/ (Reducciones)	Modificado	Devengado	Pagado	
I. Gasto No Etiquetado (I=A+B+C+D+E+F+G+H+I)	1,399,660	1,481,873	2,881,553	2,881,553	2,881,553	0
A. Servicios Personales (A=a1+a2+a3+a4+a5+a6+a7)	0	0	0	0	0	0
a1) Remuneraciones al Personal de Carácter Permanente	0	0	0	0	0	0
a2) Remuneraciones al Personal de Carácter Transitorio	0	0	0	0	0	0
a3) Remuneraciones Adicionales y Especiales	0	0	0	0	0	0
a4) Seguridad Social	0	0	0	0	0	0
a5) Otras Prestaciones Sociales y Económicas	0	0	0	0	0	0
a6) Previsiones	0	0	0	0	0	0
a7) Pago de Estímulos a Servidores Públicos	0	0	0	0	0	0
B. Materiales y Suministros (B=b1+b2+b3+b4+b5+b6+b7+b8+b9)	1,222,000	1,404,358	2,626,358	2,626,358	2,626,358	0
b1) Materiales de Administración, Emisión de Documentos y Artículos Oficiales	464,000	78,076	542,076	542,076	542,076	0
b2) Alimentos y Utensilios	482,000	1,403,393	1,885,393	1,885,393	1,885,393	0
b3) Materias Primas y Materiales de Producción y Comercialización	0	0	0	0	0	0
b4) Materiales y Artículos de Construcción y de Reparación	0	0	0	0	0	0
b5) Productos Químicos, Farmacéuticos y de Laboratorio	230,000	-41,832	188,168	188,168	188,168	0
b6) Combustibles, Lubricantes y Aditivos	0	0	0	0	0	0
b7) Vestuario, Blancos, Prendas de Protección y Artículos Deportivos	28,000	-28,000	0	0	0	0
b8) Materiales y Suministros Para Seguridad	0	0	0	0	0	0
b9) Herramientas, Refacciones y Accesorios Menores	18,000	-7,280	10,720	10,720	10,720	0
C. Servicios Generales (C=c1+c2+c3+c4+c5+c6+c7+c8+c9)	142,680	60,559	203,239	203,239	203,239	0
c1) Servicios Básicos	103,000	48,885	151,885	151,885	151,885	0
c2) Servicios de Arrendamiento	35,680	9,870	45,550	45,550	45,550	0
c3) Servicios Profesionales, Científicos, Técnicos y Otros Servicios	0	3,716	3,716	3,716	3,716	0
c4) Servicios Financieros, Bancarios y Comerciales	0	0	0	0	0	0
c5) Servicios de Instalación, Reparación, Mantenimiento y Conservación	4,000	-1,912	2,088	2,088	2,088	0
c6) Servicios de Comunicación Social y Publicidad	0	0	0	0	0	0
c7) Servicios de Traslado y Viáticos	0	0	0	0	0	0
c8) Servicios Oficiales	0	0	0	0	0	0
c9) Otros Servicios Generales	0	0	0	0	0	0
D. Transferencias, Asignaciones, Subsidios y Otras Ayudas (D=d1+d2+d3+d4+d5+d6+d7+d8+d9)	35,000	-33,269	1,731	1,731	1,731	0
d1) Transferencias Internas y Asignaciones al Sector Público	0	0	0	0	0	0
d2) Transferencias al Resto del Sector Público	0	0	0	0	0	0
d3) Subsidios y Subvenciones	0	0	0	0	0	0
d4) Ayudas Sociales	35,000	-33,269	1,731	1,731	1,731	0
d5) Pensiones y Jubilaciones	0	0	0	0	0	0
d6) Transferencias a Fideicomisos, Mandatos y Otros Análogos	0	0	0	0	0	0
d7) Transferencias a la Seguridad Social	0	0	0	0	0	0
d8) Donativos	0	0	0	0	0	0
d9) Transferencias al Exterior	0	0	0	0	0	0
E. Bienes Muebles, Inmuebles e Intangibles (E=e1+e2+e3+e4+e5+e6+e7+e8+e9)	0	50,226	50,226	50,226	50,226	0
e1) Mobiliario y Equipo de Administración	0	50,226	50,226	50,226	50,226	0
e2) Mobiliario y Equipo Educativo y Recreativo	0	0	0	0	0	0
e3) Equipo e Instrumental Médico y de Laboratorio	0	0	0	0	0	0
e4) Vehículos y Equipo de Transporte	0	0	0	0	0	0
e5) Equipo de Defensa y Seguridad	0	0	0	0	0	0
e6) Maquinaria, Otros Equipos y Herramientas	0	0	0	0	0	0
e7) Activos Biológicos	0	0	0	0	0	0
e8) Bienes Inmuebles	0	0	0	0	0	0
e9) Activos Intangibles	0	0	0	0	0	0
F. Inversión Pública (F=f1+f2+f3)	0	0	0	0	0	0
f1) Obra Pública en Bienes de Dominio Público	0	0	0	0	0	0
f2) Obra Pública en Bienes Propios	0	0	0	0	0	0
f3) Proyectos Productivos y Acciones de Fomento	0	0	0	0	0	0
G. Inversiones Financieras y Otras Provisiones (G=g1+g2+g3+g4+g5+g6+g7)	0	0	0	0	0	0
g1) Inversiones Para el Fomento de Actividades Productivas	0	0	0	0	0	0
g2) Acciones y Participaciones de Capital	0	0	0	0	0	0
g3) Compra de Títulos y Valores	0	0	0	0	0	0
g4) Concesión de Préstamos	0	0	0	0	0	0
g5) Inversiones en Fideicomisos, Mandatos y Otros Análogos	0	0	0	0	0	0
Fideicomiso de Desastres Naturales (Informativo)	0	0	0	0	0	0
g6) Otras Inversiones Financieras	0	0	0	0	0	0
g7) Provisiones para Contingencias y Otras Erogaciones Especiales	0	0	0	0	0	0
H. Participaciones y Aportaciones (H=h1+h2+h3)	0	0	0	0	0	0
h1) Participaciones	0	0	0	0	0	0
h2) Aportaciones	0	0	0	0	0	0
h3) Convenios	0	0	0	0	0	0
I. Deuda Pública (I=i1+i2+i3+i4+i5+i6+i7)	0	0	0	0	0	0
i1) Amortización de la Deuda Pública	0	0	0	0	0	0
i2) Intereses de la Deuda Pública	0	0	0	0	0	0
i3) Comisiones de la Deuda Pública	0	0	0	0	0	0
i4) Gastos de la Deuda Pública	0	0	0	0	0	0
i5) Costo por Coberturas	0	0	0	0	0	0
i6) Apoyos Financieros	0	0	0	0	0	0
i7) Adeudos de Ejercicios Fiscales Anteriores (ADEFAS)	0	0	0	0	0	0




2020 - 2024

Sistema Municipal para el Desarrollo Integral de la Familia de Zempoala (a)
 Cuenta Pública
 Estado Analítico del Ejercicio del Presupuesto de Egresos Detallado - LDF
 Clasificación por Objeto del Gasto (Capítulo y Concepto)
 Del 1 de Enero al 31 de Diciembre de 2023 (b)
 (PESOS)

Concepto (c)	Egresos					Subejercicio (e)
	Aprobado (d)	Ampliaciones/ (Reducciones)	Modificado	Devengado	Pagado	
II. Gasto Etiquetado (II=A+B+C+D+E+F+G+H+I)	12,219,998	818,496	13,038,494	13,038,494	12,974,860	0
A. Servicios Personales (A=a1+a2+a3+a4+a5+a6+a7)	10,215,998	51,200	10,267,199	10,267,199	10,267,199	0
a1) Remuneraciones al Personal de Carácter Permanente	8,655,998	165,496	8,821,494	8,821,494	8,821,494	0
a2) Remuneraciones al Personal de Carácter Transitorio			0		0	0
a3) Remuneraciones Adicionales y Especiales	1,500,000	-112,075	1,387,925	1,387,925	1,387,925	0
a4) Seguridad Social			0		0	0
a5) Otras Prestaciones Sociales y Económicas	60,000	-2,220	57,780	57,780	57,780	0
a6) Previsiones			0		0	0
a7) Pago de Estímulos a Servidores Públicos			0		0	0
B. Materiales y Suministros (B=b1+b2+b3+b4+b5+b6+b7+b8+b9)	1,112,300	204,334	1,316,634	1,316,634	1,316,634	0
b1) Materiales de Administración, Emisión de Documentos y Artículos Oficiales	147,000	147,078	294,078	294,078	294,078	0
b2) Alimentos y Utensilios	621,300	-33,679	587,621	587,621	587,621	0
b3) Materias Primas y Materiales de Producción y Comercialización			0		0	0
b4) Materiales y Artículos de Construcción y de Reparación	2,000	-2,000	0	0	0	0
b5) Productos Químicos, Farmacéuticos y de Laboratorio	2,000	-1,056	944	944	944	0
b6) Combustibles, Lubricantes y Aditivos	330,000	92,210	422,210	422,210	422,210	0
b7) Vestuario, Blancos, Prendas de Protección y Artículos Deportivos	3,000	-781	2,239	2,239	2,239	0
b8) Materiales y Suministros Para Seguridad			0		0	0
b9) Herramientas, Refacciones y Accesorios Menores	7,000	2,542	9,542	9,542	9,542	0
C. Servicios Generales (C=c1+c2+c3+c4+c5+c6+c7+c8+c9)	581,700	356,549	938,249	938,249	874,615	0
c1) Servicios Básicos	104,000	-51,816	52,184	52,184	52,184	0
c2) Servicios de Arrendamiento	138,000	-40,407	97,593	97,593	97,593	0
c3) Servicios Profesionales, Científicos, Técnicos y Otros Servicios	25,700	-1,389	24,311	24,311	24,311	0
c4) Servicios Financieros, Bancarios y Comerciales			0		0	0
c5) Servicios de Instalación, Reparación, Mantenimiento y Conservación	70,000	98,687	168,687	168,687	168,687	0
c6) Servicios de Comunicación Social y Publicidad	10,000	4,004	14,004	14,004	14,004	0
c7) Servicios de Traslado y Viáticos	11,000	-6,188	4,812	4,812	4,812	0
c8) Servicios Oficiales	23,000	271,387	294,387	294,387	294,387	0
c9) Otros Servicios Generales	200,000	82,271	282,271	282,271	218,637	0
D. Transferencias, Asignaciones, Subsidios y Otras Ayudas (D=d1+d2+d3+d4+d5+d6+d7+d8+d9)	310,000	116,699	426,699	426,699	426,699	0
d1) Transferencias Internas y Asignaciones al Sector Público			0		0	0
d2) Transferencias al Resto del Sector Público			0		0	0
d3) Subsidios y Subvenciones			0		0	0
d4) Ayudas Sociales	310,000	116,699	426,699	426,699	426,699	0
d5) Pensiones y Jubilaciones			0		0	0
d6) Transferencias a Fideicomisos, Mandatos y Otros Análogos			0		0	0
d7) Transferencias a la Seguridad Social			0		0	0
d8) Donativos			0		0	0
d9) Transferencias al Exterior			0		0	0
E. Bienes Muebles, Inmuebles e Intangibles (E=e1+e2+e3+e4+e5+e6+e7+e8+e9)	0	89,714	89,714	89,714	89,714	0
e1) Mobiliario y Equipo de Administración	0	76,954	76,954	76,954	76,954	0
e2) Mobiliario y Equipo Educativo y Recreativo			0		0	0
e3) Equipo e Instrumental Médico y de Laboratorio			0		0	0
e4) Vehículos y Equipo de Transporte			0		0	0
e5) Equipo de Defensa y Seguridad			0		0	0
e6) Maquinaria, Otros Equipos y Herramientas	0	12,760	12,760	12,760	12,760	0
e7) Activos Biológicos			0		0	0
e8) Bienes Inmuebles			0		0	0
e9) Activos Intangibles			0		0	0
F. Inversión Pública (F=f1+f2+f3)	0	0	0	0	0	0
f1) Obra Pública en Bienes de Dominio Público			0		0	0
f2) Obra Pública en Bienes Propios			0		0	0
f3) Proyectos Productivos y Acciones de Fomento			0		0	0
G. Inversiones Financieras y Otras Provisiones (G=g1+g2+g3+g4+g5+g6+g7)	0	0	0	0	0	0
g1) Inversiones Para el Fomento de Actividades Productivas			0		0	0
g2) Acciones y Participaciones de Capital			0		0	0
g3) Compra de Títulos y Valores			0		0	0
g4) Concesión de Préstamos			0		0	0
g5) Inversiones en Fideicomisos, Mandatos y Otros Análogos			0		0	0
g6) Fideicomiso de Desastres Naturales (Informativo)			0		0	0
g7) Otras Inversiones Financieras			0		0	0
g7) Provisiones para Contingencias y Otras Erogaciones Especiales			0		0	0
H. Participaciones y Aportaciones (H=h1+h2+h3)	0	0	0	0	0	0
h1) Participaciones			0		0	0
h2) Aportaciones			0		0	0
h3) Convenios			0		0	0
I. Deuda Pública (I=i1+i2+i3+i4+i5+i6+i7)	0	0	0	0	0	0
i1) Amortización de la Deuda Pública			0		0	0
i2) Intereses de la Deuda Pública			0		0	0
i3) Comisiones de la Deuda Pública			0		0	0
i4) Gastos de la Deuda Pública			0		0	0
i5) Costo por Coberturas			0		0	0
i6) Apoyos Financieros			0		0	0
i7) Adeudos de Ejercicios Fiscales Anteriores (ADEFAS)			0		0	0
III. Total de Egresos (III = I + II)	13,619,678	2,380,370	15,920,048	15,920,048	15,856,414	0

"Bajo protesta de decir verdad declaramos que los Estados Financieros y sus notas son razonablemente correctos y son responsabilidad del emisor"



Lilva Martínez Osuna
 Directora General



Alejandra Aine Meneses Gonzalez
 Comisario

2020 - 2024

Sistema Municipal para el Desarrollo Integral de la Familia de Zempoala (a)
Cuenta Pública
Estado Analítico del Ejercicio del Presupuesto de Egresos Detallado - LDF
Clasificación por Objeto del Gasto (Capítulo y Concepto)
Del 1 de Enero al 31 de Diciembre de 2023 (b)
(PESOS)

Concepto (c)	Egresos					Subejercicio (e)
	Aprobado (d)	Ampliaciones/ (Reducciones)	Modificado	Devengado	Pagado	

Lic. Ariadna Amacalli Gutierrez Nava
Directora de Finanzas y Administración



2020 - 2024


Sistema Municipal para el Desarrollo Integral de la Familia de Zempoala (a)
 Cuenta Pública
 Estado Analítico del Ejercicio del Presupuesto de Egresos Detallado - LDF
 Clasificación Administrativa
 Del 1 de Enero al 31 de Diciembre de 2023 (b)
 (PESOS)

Concepto (c)	Egresos					Subejercicio (e)
	Aprobado (d)	Ampliaciones/ (Reducciones)	Modificado	Devengado	Pagado	
I. Gasto No Etiquetado (I=A+B+C+D+E+F+G+H)	1,399,680	1,481,873	2,881,553	2,881,553	2,881,553	0
D.I.F.	0	0	0	0	0	0
C.A.I.C	799,680	193,429	993,109	993,109	993,109	0
E.A.E.y D.	0	214,698	214,698	214,698	214,698	0
UNIDAD BASICA DE REHABILITACIÓN	600,000	-96,325	503,675	503,675	503,675	0
ASISTENCIA SOCIAL	0	0	0	0	0	0
FORTAMUN	0	1,170,071	1,170,071	1,170,071	1,170,071	0
						0
						0
II. Gasto Etiquetado (II=A+B+C+D+E+F+G+H)	12,219,998	818,496	13,038,494	13,038,494	12,974,860	0
D.I.F.	11,149,698	784,465	11,934,163	11,934,163	11,870,529	0
C.A.I.C	244,000	171,090	415,090	415,090	415,090	0
E.A.E.y D.	516,300	-257,124	259,176	259,176	259,176	0
UNIDAD BASICA DE REHABILITACIÓN	0	0	0	0	0	0
ASISTENCIA SOCIAL	310,000	116,699	426,699	426,699	426,699	0
FORTAMUN	0	3,367	3,367	3,367	3,367	0
						0
						0
						0
III. Total de Egresos (III = I + II)	13,619,678	2,300,370	15,920,048	15,920,048	15,856,414	0

"Bajo protesta de decir verdad declaramos que los Estados Financieros y sus notas son razonablemente correctos y son responsabilidad del emisor"




 L.I Alva Martinez Ostria
 Directora General


 Alejandra Ajne Meneses Gonzalez
 Comisario


 Lic. Ariadna Amacalli-Gutierrez Nava
 Directora de Finanzas y Administración
 2020 - 2024

Sistema Municipal para el Desarrollo Integral de la Familia de Zempoala (a)
 Cuenta Pública
 Estado Analítico del Ejercicio del Presupuesto de Egresos Detallado - LDF
 Clasificación Funcional (Finalidad y Función)
 Del 1 de Enero al 31 de Diciembre de 2023 (b)
 (PESOS)

Concepto (c)	Egresos					Subejercicio (e)
	Aprobado (d)	Ampliaciones/ (Reducciones)	Modificado	Devengado	Pagado	
I. Gasto No Etiquetado (I=A+B+C+D)	1,399,680	1,481,873	2,881,553	2,881,553	2,881,553	0
A. Gobierno (A=a1+a2+a3+a4+a5+a6+a7+a8)	1,399,680	1,481,873	2,881,553	2,881,553	2,881,553	0
a1) Legislación	1,399,680	1,481,873	2,881,553	2,881,553	2,881,553	0
a2) Justicia			0			0
a3) Coordinación de la Política de Gobierno			0			0
a4) Relaciones Exteriores			0			0
a5) Asuntos Financieros y Hacendarios			0			0
a6) Seguridad Nacional			0			0
a7) Asuntos de Orden Público y de Seguridad Interior			0			0
a8) Otros Servicios Generales			0			0
B. Desarrollo Social (B=b1+b2+b3+b4+b5+b6+b7)	0	0	0	0	0	0
b1) Protección Ambiental			0			0
b2) Vivienda y Servicios a la Comunidad			0			0
b3) Salud			0			0
b4) Recreación, Cultura y Otras Manifestaciones Sociales			0			0
b5) Educación			0			0
b6) Protección Social			0			0
b7) Otros Asuntos Sociales			0			0
C. Desarrollo Económico (C=c1+c2+c3+c4+c5+c6+c7+c8+c9)	0	0	0	0	0	0
c1) Asuntos Económicos, Comerciales y Laborales en General			0			0
c2) Agropecuaria, Silvicultura, Pesca y Caza			0			0
c3) Combustibles y Energía			0			0
c4) Minería, Manufacturas y Construcción			0			0
c5) Transporte			0			0
c6) Comunicaciones			0			0
c7) Turismo			0			0
c8) Ciencia, Tecnología e Innovación			0			0
c9) Otras Industrias y Otros Asuntos Económicos			0			0
D. Otras No Clasificadas en Funciones Anteriores (D=d1+d2+d3+d4)	0	0	0	0	0	0
d1) Transacciones de la Deuda Pública / Costo Financiero de la Deuda			0			0
d2) Transferencias, Participaciones y Aportaciones Entre Diferentes Niveles y Ordenes de Gobierno			0			0
d3) Saneamiento del Sistema Financiero			0			0
d4) Adeudos de Ejercicios Fiscales Anteriores			0			0
II. Gasto Etiquetado (II=A+B+C+D)	12,219,998	818,496	13,038,494	13,038,494	12,974,860	0
A. Gobierno (A=a1+a2+a3+a4+a5+a6+a7+a8)	12,219,998	818,496	13,038,494	13,038,494	12,974,860	0
a1) Legislación	12,219,998	818,496	13,038,494	13,038,494	12,974,860	0
a2) Justicia			0			0
a3) Coordinación de la Política de Gobierno			0			0
a4) Relaciones Exteriores			0			0
a5) Asuntos Financieros y Hacendarios			0			0
a6) Seguridad Nacional			0			0
a7) Asuntos de Orden Público y de Seguridad Interior			0			0
a8) Otros Servicios Generales			0			0
B. Desarrollo Social (B=b1+b2+b3+b4+b5+b6+b7)	0	0	0	0	0	0
b1) Protección Ambiental			0			0
b2) Vivienda y Servicios a la Comunidad			0			0
b3) Salud			0			0
b4) Recreación, Cultura y Otras Manifestaciones Sociales			0			0
b5) Educación			0			0
b6) Protección Social			0			0
b7) Otros Asuntos Sociales			0			0
C. Desarrollo Económico (C=c1+c2+c3+c4+c5+c6+c7+c8+c9)	0	0	0	0	0	0
c1) Asuntos Económicos, Comerciales y Laborales en General			0			0
c2) Agropecuaria, Silvicultura, Pesca y Caza			0			0
c3) Combustibles y Energía			0			0
c4) Minería, Manufacturas y Construcción			0			0
c5) Transporte			0			0
c6) Comunicaciones			0			0
c7) Turismo			0			0
c8) Ciencia, Tecnología e Innovación			0			0
c9) Otras Industrias y Otros Asuntos Económicos			0			0



2020 - 2024

Sistema Municipal para el Desarrollo Integral de la Familia de Zempoala (a)
 Cuenta Pública
 Estado Analítico del Ejercicio del Presupuesto de Egresos Detallado - LDF
 Clasificación Funcional (Finalidad y Función)
 Del 1 de Enero al 31 de Diciembre de 2023 (b)
 (PESOS)

Concepto (c)	Egresos					Subejercicio (e)
	Aprobado (d)	Ampliaciones/ (Reducciones)	Modificado	Devengado	Pagado	
D. Otras No Clasificadas en Funciones Anteriores (D=d1+d2+d3+d4)	0	0	0	0	0	0
d1) Transacciones de la Deuda Publica / Costo Financiero de la Deuda			0			0
d2) Transferencias, Participaciones y Aportaciones Entre Diferentes Niveles y Ordenes de Gobierno			0			0
d3) Saneamiento del Sistema Financiero			0			0
d4) Adeudos de Ejercicios Fiscales Anteriores			0			0
III. Total de Egresos (III = I + II)	13,619,678	2,300,370	15,920,048	15,920,048	15,856,414	0

"Bajo protesta de decir verdad declaramos que los Estados Financieros y sus notas son razonablemente correctos y son responsabilidad del emisor"


 L.I Alva Martínez Osuna
 Directora General


 Alejandra Aine Meneses Gonzalez
 Comisario

Lic. Ariadna Amacalli Gutierrez Nava
 Directora de Finanzas y Administración



 2020 - 2024

Sistema Municipal para el Desarrollo Integral de la Familia de Zempoala (a)
 Cuenta Pública
 Estado Analítico del Ejercicio del Presupuesto de Egresos Detallado - LDF
 Clasificación de Servicios Personales por Categoría
 Del 1 de Enero al 31 de diciembre de 2023 (b)
 (PESOS)


Concepto (c)	Egresos					Subejercicio (e)
	Aprobado (d)	Ampliaciones/ (Reducciones)	Modificado	Devengado	Pagado	
I. Gasto No Etiquetado (I=A+B+C+D+E+F)	0	0	0	0	0	0
A. Personal Administrativo y de Servicio Público			0			0
B. Magisterio			0			0
C. Servicios de Salud (C=c1+c2)	0	0	0	0	0	0
c1) Personal Administrativo			0			0
c2) Personal Médico, Paramédico y afín			0			0
D. Seguridad Pública			0			0
E. Gastos asociados a la implementación de nuevas leyes federales o reformas a las mismas (E = e1 + e2)	0	0	0	0	0	0
e1) Nombre del Programa o Ley 1			0			0
e2) Nombre del Programa o Ley 2			0			0
F. Sentencias laborales definitivas			0			0
II. Gasto Etiquetado (II=A+B+C+D+E+F)	10,215,998	51,200	10,267,199	10,267,199	10,267,199	-0
A. Personal Administrativo y de Servicio Público	10,215,998	51,200	10,267,199	10,267,199	10,267,199	-0
B. Magisterio			0	0	0	0
C. Servicios de Salud (C=c1+c2)	0	0	0	0	0	0
c1) Personal Administrativo			0	0	0	0
c2) Personal Médico, Paramédico y afín			0	0	0	0
D. Seguridad Pública			0	0	0	0
E. Gastos asociados a la implementación de nuevas leyes federales o reformas a las mismas (E = e1 + e2)	0	0	0	0	0	0
e1) Nombre del Programa o Ley 1			0	0	0	0
e2) Nombre del Programa o Ley 2			0	0	0	0
F. Sentencias laborales definitivas			0	0	0	0
III. Total del Gasto en Servicios Personales (III = I + II)	10,215,998	51,200	10,267,199	10,267,199	10,267,199	-0

"Bajo protesta de decir verdad declaramos que los Estados Financieros y sus notas, son razonablemente correctos y son responsabilidad del emisor".

L.I. Alva Martínez Ostría
 Directora General

Lic. Alejandra Ayne Meneses Gonzalez
 Comisario

Lic. Ariadna Amacalli Gutierrez Nava
 Directora de Admon, Finanzas y Planeación



2020 - 2024

Sistema Municipal para el Desarrollo Integral de la Familia de Zempoala (a)
 Información Detallada de cada Financiamiento u Obligaciones Contraídas – LDF
 Del 1 de Enero al 30 de Diciembre 2023 (b)
 (PESOS)

Denominación de las Obligaciones Diferentes de Financiamiento	Fecha del Contrato	Nombre del Acreedor	Destino del Crédito	Monto del Contrato	Monto Aplicado Actualmente	Comisiones y demás Accesorios Pactados	Información Art. 25 LDF	Vigencia del Crédito	Monto pagado	Amortizado al periodo	Interés del periodo	Gastos de la Deuda (Cobertura y Honorarios Fideicomiso)	Monto Total Pagado en el Ejercicio	Monto Actualizado de la Deuda
NO APLICA														

"Bajo protesta de decir verdad declaramos que los Estados Financieros y sus notas, son razonablemente correctos y son responsabilidad del emisor".

L.I. Alva Martínez Ostría
 Directora General



Lic. Alejandra Ayne Meneses Gonzalez
 Comisario

Lic. Ariadna Amacalli Gutierrez Nava
 Directora de Admon, Finanzas y Planeación



2020 - 2024



SISTEMA MUNICIPAL PARA EL DESARROLLO INTEGRAL DE LA HIDALGO

LIBRO DE ALMACÉN DE MATERIAS Y SUMINISTROS DE CONSUMO

Usr: SUPERVISOR
Rep: rptLibroAlmacenMatSumConsumo

AI 31 DE DICIEMBRE DE 2023
(CIFRAS EN PESOS Y CENTAVOS)
(1)

Fecha y hora de Impresión | 24/abr./2024
01:08 p. m.

CÓDIGO (2)	SUBCUENTA/PARTIDA GENÉRICA (3)	CANTIDAD (4)*	UNIDAD DE MEDIDA (5)*	COSTO UNITARIO (6)*	MONTO (\$) (7)
1.1.5.1.1	Materiales de Administración, Emisión de Documentos y Artículos Oficiales				0.00
1.1.5.1.2	Alimentos y Utensilios				0.00
1.1.5.1.3	Materiales y Artículos de Construcción y de Reparación				0.00
1.1.5.1.4	Productos Químicos, Farmacéuticos y de Laboratorio				0.00
1.1.5.1.5	Combustibles, Lubricantes y Aditivos				0.00
1.1.5.1.6	Vestuario, Blancos, Prendas de Protección y Artículos Deportivos				0.00
1.1.5.1.7	Materiales y Suministros de Seguridad				0.00
1.1.5.1.8	Herramientas, Refacciones y Accesorios Menores para Consumo				0.00

Total de Montos: 0.00

OPERADO



2020-2024



2020-2024



2020-2024



SISTEMA MUNICIPAL PARA EL DESARROLLO INTEGRAL DE LA HIDALGO

LIBRO DE INVENTARIOS DE MATERIAS PRIMAS, MATERIALES Y

AT 31 DE DICIEMBRE DE 2023

(CIFRAS EN PESOS Y CENTAVOS)

(1)

Usr: SUPERVISOR

Rep: rptLibroInventariosMatPrimasProduccion

Fecha y hora de Impresión | 24/abr./2024 01:09 p. m.

CÓDIGO (2)	SÚBCUENTA/PARTIDA GENÉRICA (3)	CANTIDAD (4)*	UNIDAD DE MEDIDA (5)*	COSTO UNITARIO (6)*	MONTO (\$) (7)
1.1.4.4.1	Productos Alimenticios, Agropecuarios y Forestales Adquiridos como Materia Prima				0.00
1.1.4.4.2	Insumos Textiles Adquiridos como Materia Prima				0.00
1.1.4.4.3	Productos de Papel, Cartón e Impresos Adquiridos como Materia Prima				0.00
1.1.4.4.4	Combustibles, Lubricantes y Aditivos Adquiridos, Carbón y sus Derivados Adquiridos como Materia Prima				0.00
1.1.4.4.5	Productos Químicos, Farmacéuticos y de Laboratorio Adquiridos como Materia Prima				0.00
1.1.4.4.6	Productos Metálicos y a Base de Minerales no Metálicos Adquiridos como Materia Prima				0.00
1.1.4.4.7	Productos de Cuero, Piel, Plástico y Hule Adquiridos como Materia Prima				0.00
1.1.4.4.9	Otros Productos y Mercancías Adquiridas como Materia Prima				0.00
Total de Montos:					0.00

OPERADO



2020-2024



2020-2024



2020-2024



**SISTEMA MUNICIPAL PARA EL
DESARROLLO INTEGRAL DE LA
FAMILIA ZEMPOLA, HIDALGO**

CUENTA PÚBLICA 2023

INFORMACION CONTABLE

AV. HIDALGO NO. 71, COL. CENTRO ZEMPOALA, HIDALGO, MÉXICO



**SISTEMA MUNICIPAL PARA EL
DESARROLLO INTEGRAL DE LA
FAMILIA ZEMPOLA, HIDALGO**

CUENTA PÚBLICA 2023

INFORMACION CONTABLE

AV. HIDALGO NO. 71, COL. CENTRO ZEMPOALA, HIDALGO, MÉXICO