



Sistema Municipal para el Desarrollo Integral de la Familia de HIDALGO

Estado de Flujos de Efectivo

Del 01/ene/2022 Al 31/dic./2022


(Cifras en Pesos)

Usr: SUPERVISOR


Rep: rptEstadoFlujosEfectivo

Fecha y hora de Impresión 12/ene./2023 04:41 p. m.

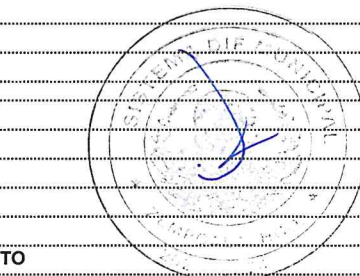
Concepto	2022	2021
FLUJOS DE EFECTIVO DE LAS ACTIVIDADES DE OPERACIÓN		
ORIGEN	\$13,814,554.54	\$12,185,275.67
IMPUESTOS	\$0.00	\$0.00
CUOTAS Y APORTACIONES DE SEGURIDAD SOCIAL	\$0.00	\$0.00
CONTRIBUCIONES DE MEJORAS	\$0.00	\$0.00
DERECHOS	\$0.00	\$0.00
PRODUCTOS	\$0.00	\$0.00
APROVECHAMIENTOS	\$0.00	\$0.00
INGRESOS POR VENTA DE BIENES Y PRESTACIÓN DE SERVICIOS	\$1,351,540.11	\$474,547.66
PARTICIPACIONES, APORTACIONES, CONVENIOS, INCENTIVOS DERIVADOS DE LA COLABORACIÓN FISCAL Y FONDOS DISTINTOS DE APORTACIONES	\$0.00	\$0.00
TRANSFERENCIAS, ASIGNACIONES, SUBSIDIOS Y SUBVENCIONES, Y PENSIONES Y JUBILACIONES	\$12,463,014.43	\$11,579,257.40
OTROS ORIGENES DE OPERACIÓN	\$0.00	\$131,470.61
APLICACIÓN	\$13,757,671.12	\$11,862,083.71
SERVICIOS PERSONALES	\$9,704,801.72	\$9,144,934.11
MATERIALES Y SUMINISTRO	\$2,585,860.18	\$1,722,302.51
SERVICIOS GENERALES	\$922,188.38	\$682,340.46
TRANSFERENCIAS INTERNAS Y ASIGNACIONES AL SECTOR PÚBLICO	\$0.00	\$0.00
TRANSFERENCIAS AL RESTO DEL SECTOR PÚBLICO	\$0.00	\$0.00
SUBSIDIOS Y SUBVENCIONES	\$0.00	\$0.00
AYUDAS SOCIALES	\$345,305.58	\$312,506.63
PENSIONES Y JUBILACIONES	\$0.00	\$0.00
TRANSFERENCIAS A FIDEICOMISOS, MANDATOS Y OTROS ANALÓGOS	\$0.00	\$0.00
TRANSFERENCIAS A LA SEGURIDAD SOCIAL	\$0.00	\$0.00
DONATIVOS	\$0.00	\$0.00
Transferencias al exterior	\$0.00	\$0.00
PARTICIPACIONES	\$0.00	\$0.00
APORTACIONES	\$0.00	\$0.00
CONVENIOS	\$0.00	\$0.00
OTRAS APLICACIONES DE OPERACIÓN	\$199,515.26	\$0.00
FLUJOS NETOS DE EFECTIVO POR ACTIVIDADES DE OPERACIÓN	\$56,883.42	\$323,191.96
FLUJOS DE EFECTIVO DE LAS ACTIVIDADES DE INVERSIÓN		
ORIGEN	\$0.00	\$0.00
BIENES INMUEBLES, INFRAESTRUCTURA Y CONSTRUCCIONES EN PROCESO	\$0.00	\$0.00
BIENES MUEBLES	\$0.00	\$0.00
OTROS ORIGENES DE INVERSIÓN	\$0.00	\$0.00
APLICACIÓN	\$202,152.73	\$17,864.00
BIENES INMUEBLES, INFRAESTRUCTURA Y CONSTRUCCIONES EN PROCESO	\$0.00	\$0.00
BIENES MUEBLES	\$202,152.73	\$17,864.00
OTRAS APLICACIONES DE INVERSIÓN	\$0.00	\$0.00
FLUJOS NETOS DE EFECTIVO POR ACTIVIDADES DE INVERSIÓN	-\$202,152.73	-\$17,864.00
FLUJOS DE EFECTIVO DE LAS ACTIVIDADES DE FINANCIAMIENTO		
ORIGEN	\$0.00	\$0.00
ENDEUDAMIENTO NETO	\$0.00	\$0.00
INTERNO	\$0.00	\$0.00
EXTERNO	\$0.00	\$0.00
OTROS ORIGENES DE FINANCIAMIENTO	\$0.00	\$0.00
APLICACIÓN	\$0.00	\$0.00
SERVICIOS DE LA DEUDA	\$0.00	\$0.00
INTERNO	\$0.00	\$0.00
EXTERNO	\$0.00	\$0.00
OTRAS APLICACIONES DE FINANCIAMIENTO	\$0.00	\$0.00
FLUJOS NETOS DE EFECTIVO POR ACTIVIDADES DE FINANCIAMIENTO	\$0.00	\$0.00
INCREMENTO/DISMINUCIÓN NETA EN EL EFECTIVO Y EQUIVALENTES AL EFECTIVO	-\$145,269.31	\$305,327.96
EFECTIVO Y EQUIVALENTES AL EFECTIVO AL INICIO DEL EJERCICIO	\$451,700.91	\$146,372.95



2020 - 2024



2020 - 2024





Sistema Municipal para el Desarrollo Integral de la Familia de HIDALGO

Estado de Flujos de Efectivo

Del 01/ene/2022 Al 31/dic./2022

(Cifras en Pesos)


Usr: SUPERVISOR

Rep: rptEstadoFlujosEfectivo

Fecha y hora de Impresión 12/ene./2023 04:41 p. m.

Concepto	2022	2021
EFFECTIVO Y EQUIVALENTES AL EFFECTIVO AL FINAL DEL EJERCICIO	\$306,431.60	\$451,700.91

"Bajo protesta de decir verdad declaramos que los Estados Financieros y sus notas, son razonablemente correctos y son responsabilidad del emisor".



L.I. Alva Martínez Ostría

Directora General



Lic. Alejandra Ayne Meneses Gonzalez

Comisario

2020 - 2024



Lic. Ariadna Amacalli Gutierrez Nava

Directora de Admon. Finanzas y Planeación

2020 - 2024