



3 EXPEDIENTES
J

MZEM/174/2024
Zempoala, Hidalgo; 23 de abril de 2024
Asunto: Entrega de Cuenta Pública 2023

ACUSE

L.E. JORGE VALVERDE ISLAS
AUDITOR SUPERIOR DEL ESTADO DE HIDALGO
PRESENTE

Por medio de la presente reciba un cordial saludo, así mismo el Municipio de Zempoala Hidalgo en hace entrega de la Cuenta Pública 2023 de manera impresa y por medio de la plataforma digital BUZON DIGITAL, de acuerdo a el articulo 14 y 16 de la Ley de Fiscalización Superior y Rendición de cuentas del Estado de Hidalgo, la cual incluye información contable, presupuestal, materia de disciplina financiera y otros.

Sin más por el momento me despido de usted.

ATENTAMENTE
"SUFRAGIO EFECTIVO, NO REELECCIÓN"
PRESIDENTE MUNICIPAL CONSTITUCIONAL
DE ZEMPOALA, HIDALGO



2020 - 2024
MTRO. J. JESÚS HERNÁNDEZ JUÁREZ

c.c.p. Tesorería Municipal
E.S.O./J.M.G

Trabajando para ti

AUDITORÍA SUPERIOR DEL ESTADO DE HIDALGO
DIRECCIÓN GENERAL DE FISCALIZACIÓN SUPERIOR MUNICIPAL
NÚMERO DE CONTROL: ASEH/DGFSM/ARD/0190/2024
ACUSE DE RECEPCIÓN DIGITAL
Pachuca de Soto, Hgo., a 01 de mayo de 2024
30ae4ad9-fe14-407c-ba6c-4f3bc1c60779

MTRO. J. JESÚS HERNÁNDEZ JUÁREZ
PRESIDENTE MUNICIPAL CONSTITUCIONAL
P R E S E N T E.

De conformidad con los artículos 2 fracción II y 5 de la Ley de Fiscalización Superior y Rendición de Cuentas del Estado de Hidalgo; en relación a la Guía para la Integración y Rendición de Informes de Gestión Financiera y Cuenta Pública para el Ejercicio Fiscal 2024 de los Municipios del Estado de Hidalgo para el Ejercicio Fiscal 2023, se tiene por recibido el Informe de Gestión Financiera del Cuenta Pública Trimestre, correspondiente a la Entidad, Zempoala. Entrega que se tiene registrada mediante el Buzón Digital, con fecha 24 de abril de la presente anualidad.

En cumplimiento al artículo 16 de la Ley de Fiscalización Superior y Rendición de Cuentas del Estado de Hidalgo, esta información será revisada y analizada con la finalidad de dar inicio a la fiscalización superior sobre la gestión financiera de la Entidad que usted representa, por lo que en caso de detectarse faltantes, inconsistencias y/o errores, se le requerirá información adicional y complementaria, de acuerdo con lo establecido en las disposiciones legales aplicables.

||30ae4ad9-fe14-407c-ba6c-4f3bc1c60779|2024-05-01T00:04:48|ACUSE DE RECEPCIÓN
DIGITAL|ASEH/DGFSM/ARD/0190/2024|DGFSM|be652676-2c8a-435f-a67d-
a7acc1299c30|CPCP20230000ZEM|CP|2023|CP|ZEMPOALA|2024-04-24T13:14:52|MTRO. J. JESÚS HERNÁNDEZ
JUÁREZ|PRESIDENTE MUNICIPAL CONSTITUCIONAL||
RDQyRDMxOEY2MDcwMTRGNEY1NDFGMjQwNzE2MDE3QzAyNTIGMzM2RDFGM0VDMElYMTA4N0VFQjdENzgxRUVFNw==



30ae4ad9-fe14-407c-ba6c-4f3bc1c60779

Cuenta Pública 2023
Municipio de Zempoala
Estado de Situación Financiera
Al 31 de Diciembre de 2023
(Cifras en Pesos)

Concepto	2023	2022	Concepto	2023	2022
ACTIVO			PASIVO		
Activo Circulante			Activo Circulante		
Efectivo y Equivalentes	31,429,392	25,315,017	Cuentas por Pagar a Corto Plazo	31,675,462	25,450,996
Derechos a Recibir Efectivo o Equivalentes	249,843	141,822	Documentos por Pagar a Corto Plazo	0	0
Derechos a Recibir Bienes o Servicios	0	0	Porción a Corto Plazo de la Deuda Pública a Largo Plazo	0	0
Inventarios	0	0	Títulos y Valores a Corto Plazo	0	0
Almacenes	0	0	Pasivos Diferidos a Corto Plazo	0	0
Estimación por Pérdida o Deterioro de Activos Circulantes	0	0	Fondos y Bienes de Terceros en Garantía y/o Administración a Corto Plazo	0	0
Otros Activos Circulantes	0	0	Provisiones a Corto Plazo	0	0
Total de Activos Circulantes	31,679,235	25,456,839	Otros Pasivos a Corto Plazo	0	0
Activo No Circulante			Total de Pasivos Circulantes	31,675,462	25,450,996
Inversiones Financieras a Largo Plazo	0	0	Pasivo No Circulante		
Derechos a Recibir Efectivo o Equivalentes a Largo Plazo	0	0	Cuentas por Pagar a Largo Plazo	0	0
Bienes Inmuebles, Infraestructura y Construcciones en Proceso	276,922,742	243,045,852	Documentos por Pagar a Largo Plazo	0	0
Bienes Muebles	57,124,174	51,423,591	Deuda Pública a Largo Plazo	0	0
Activos Intangibles	440,083	440,083	Pasivos Diferidos a Largo Plazo	0	0
Depreciación, Deterioro y Amortización Acumulada de Bienes	-18,978,920	6,974,652	Fondos y Bienes de Terceros en Garantía y/o en Administración a Largo Plazo	0	0
Activos Diferidos	0	0	Provisiones a Largo Plazo	0	0
Estimación por Pérdida o Deterioro de Activos no Circulantes	0	0	Total de Pasivos No Circulantes	0	0
Otros Activos no Circulantes	0	0	Total del Pasivo	31,675,462	25,450,996
Total de Activos No Circulantes	315,508,078	301,884,178	HACIENDA PÚBLICA/PATRIMONIO		
Total del Activo	347,187,314	327,341,018	Hacienda Pública/Patrimonio Contribuido	30,863,330	30,863,330
			Aportaciones	0	0
			Donaciones de Capital	0	0
			Actualización de la Hacienda Pública /Patrimonio	30,863,330	30,863,330
			Hacienda Pública/Patrimonio Generado	284,648,522	271,026,692
			Resultados del Ejercicio (Ahorro/Desahorro)	38,901,245	44,400,721
			Resultados de Ejercicios Anteriores	245,754,818	226,633,511
			Revalúos	-7,540	-7,540
			Reservas	0	0
			Rectificaciones de Resultados de Ejercicios Anteriores	0	0
			Exceso o Insuficiencia en la Actualización de la Hacienda Pública/Patrimonio	0	0
			Resultado por Posición Monetaria	0	0
			Resultado por Tenencia de Activos no Monetarios	0	0
			Total Hacienda Pública/Patrimonio	315,511,852	301,890,022
			Total del Pasivo y Hacienda Pública /Patrimonio	347,187,314	327,341,018

Bajo protesta de decir verdad declaramos que los Estados Financieros y sus notas, son razonablemente correctos y son responsabilidad del emisor.

MTRO. J. JESÚS HERNÁNDEZ JUÁREZ
 PRESIDENTE MUNICIPAL

MTRO. EDHER SAMPERIO OLVERA
 TESORERO MUNICIPAL

PATRICIA GUADALUPE GONZALEZ VILLALVA
 SINDICA MUNICIPAL

2020 - 2024



Cuenta Pública 2023
Municipio de Zempoala
Estado de Actividades
Del 1 de Enero al 31 de Diciembre de 2023
(Cifras en Pesos)

Concepto	2023	2022
INGRESOS Y OTROS BENEFICIOS		
Ingresos de Gestión	96,950,373	80,113,167
Impuestos	76,027,577	55,730,800
Cuotas y Aportaciones de Seguridad Social	0	0
Contribuciones de Mejoras	0	0
Derechos	19,547,319	15,018,885
Productos	49,202	4,815
Aprovechamientos	1,326,275	9,358,667
Ingresos por Venta de Bienes y Prestación de Servicios	0	0
Participaciones, Aportaciones, Convenios, Incentivos Derivados de la Colaboración Fiscal, Fondos Distintos de Aportaciones, Transferencias, Asignaciones, Subsidios y Subvenciones, y Pensiones y Jubilaciones	154,390,403	134,221,192
Participaciones, Aportaciones, Convenios, Incentivos Derivados de la Colaboración Fiscal y Fondos Distintos de Aportaciones	152,898,198	133,022,254
Transferencias, Asignaciones, Subsidios y Subvenciones, y Pensiones y Jubilaciones	1,492,205	1,198,938
Otros Ingresos y Beneficios	652	5,690
Ingresos Financieros	652	5,690
Incremento por Variación de Inventarios	0	0
Disminución del Exceso de Estimaciones por Pérdida o Deterioro u Obsolescencia	0	0
Disminución del Exceso de Provisiones	0	0
Otros Ingresos y Beneficios Varios	0	0
Total de Ingresos y Otros Beneficios	251,341,428	214,340,049
GASTOS Y OTRAS PÉRDIDAS		
Gastos de Funcionamiento	122,250,609	111,723,085
Servicios Personales	53,024,855	49,472,954
Materiales y Suministros	21,197,101	18,716,707
Servicios Generales	48,028,653	43,533,424
Transferencias, Asignaciones, Subsidios y Otras Ayudas	62,630,865	63,281,091
Transferencias Internas y Asignaciones al Sector Público	12,874,896	12,306,529
Transferencias al Resto del Sector Público	0	0
Subsidios y Subvenciones	0	0
Ayudas Sociales	49,755,969	50,974,563
Pensiones y Jubilaciones	0	0
Transferencias a Fidelcomisos, Mandatos y Contratos Análogos	0	0
Transferencias a la Seguridad Social	0	0
Donativos	0	0
Transferencias al Exterior	0	0
Participaciones y Aportaciones	1,598,060	2,717,289
Participaciones	233,015	220,853
Aportaciones	0	0
Convenios	1,365,045	2,496,436
Intereses, Comisiones y Otros Gastos de la Deuda Pública	0	0
Intereses de la Deuda Pública	0	0
Comisiones de la Deuda Pública	0	0
Gastos de la Deuda Pública	0	0
Costo por Coberturas	0	0
Apoyos Financieros	0	0
Otros Gastos y Pérdidas Extraordinarias	25,953,572	-7,782,137
Estimaciones, Depreciaciones, Deterioros, Obsolescencia y Amortizaciones	25,953,572	-7,782,137
Provisiones	0	0
Disminución de Inventarios	0	0
Otros Gastos	0	0
Divulgación Financiera	0	0
Inversión Pública no Capitalizable	0	0
Total de Gastos y Otras Pérdidas	212,433,107	169,939,328
Resultados de Ejercicio (Déficit/Ahorro/Desahorro)	38,908,321	44,400,721

Bajo protesta de decir verdad declaramos que los Estados Financieros y sus notas, son razonablemente correctos y son responsabilidad del emisor.

2020 - 2024

MTRO. J. JESÚS HERNÁNDEZ JUÁREZ
PRESIDENTE MUNICIPAL

PATRICIA GUADALUPE GONZALEZ VILLALVA
SINDICA MUNICIPAL

MTRO. ECHER SAMPERIO OLVERA
TESORERO MUNICIPAL

2020 - 2024



2020 - 2024



Cuenta Publica 2023
Municipio de Zempoala
Estado de Hidalgo
Estado Analítico Mensual de Ingresos

Al 31/dic./2023

(Cifra en pesos)

Rubro de Ingreso	Presupuesto Vigente	Ene	Feb	Mar	Abr	May	Jun	Jul	Ago	Sep	Oct	Nov	Dic	Total	Diferencia (Vigente - Total)
2.00 Impuestos sobre el patrimonio	\$68,066,180.50	\$14,182,150.23	\$4,179,559.66	\$3,682,334.25	\$4,134,553.80	\$3,931,755.60	\$6,497,455.00	\$4,328,010.44	\$4,715,311.25	\$3,901,524.03	\$7,206,547.28	\$3,417,493.88	\$7,889,476.88	\$68,066,180.50	\$0.00
2-01 Impuesto predial	\$15,203,751.38	\$9,498,641.42	\$1,385,017.24	\$898,270.10	\$473,703.26	\$322,198.00	\$528,148.60	\$678,189.00	\$434,954.06	\$237,352.00	\$212,237.00	\$248,044.70	\$286,996.00	\$15,203,751.38	\$0.00
2-01-01 Rustico	\$1,521,305.38	\$1,194,479.90	\$160,378.00	\$71,168.00	\$33,585.00	\$82,963.00	\$37,553.00	\$12,998.00	\$15,992.36	\$24,513.00	\$38,885.00	\$11,471.00	\$85,070.00	\$1,194,479.90	\$247,770.88
2-01-02 Urbano	\$13,366,603.00	\$13,179,564.48	\$1,732,900.00	\$1,085,651.00	\$496,585.00	\$218,504.00	\$496,055.10	\$664,156.00	\$418,709.00	\$212,216.00	\$173,352.00	\$274,679.00	\$305,362.00	\$13,179,564.48	\$5,891,132.58
2-01-03 Ejidal	\$315,843.00	\$244,811.00	\$29,601.00	\$10,764.00	\$4,347.00	\$20,731.00	\$207.00	\$1,035.00	\$1,656.00	\$621.00	\$0.00	\$1,035.00	\$1,035.00	\$315,843.00	\$0.00
2-01-04 Descuento predio 2023	\$0.00	-\$5,120,213.96	-\$537,861.76	-\$269,332.90	-\$60,813.74	\$0.00	-\$5,666.50	\$0.00	-\$1,403.30	\$0.00	\$0.00	-\$39,140.30	-\$104,471.00	-\$5,120,213.96	\$6,138,903.46
2-02 Traslado de dominio	\$52,662,429.12	\$4,683,516.81	\$2,784,542.42	\$2,784,064.15	\$3,660,850.54	\$3,609,557.60	\$5,969,306.40	\$3,649,621.44	\$4,280,357.19	\$3,664,172.03	\$6,994,310.28	\$3,169,449.18	\$7,602,480.88	\$52,662,429.12	\$0.00
7.00 Accesorios de impuestos	\$1,221,745.00	\$499,863.86	\$124,260.00	\$93,716.24	\$66,784.00	\$44,801.00	\$56,069.80	\$66,938.00	\$39,089.10	\$41,177.00	\$32,545.00	\$46,613.00	\$109,888.00	\$1,221,745.00	\$0.00
7-02 Recargos predio	\$1,221,745.00	\$499,863.86	\$124,260.00	\$93,716.24	\$66,784.00	\$44,801.00	\$56,069.80	\$66,938.00	\$39,089.10	\$41,177.00	\$32,545.00	\$46,613.00	\$109,888.00	\$1,221,745.00	\$0.00
8.00 Otros impuestos	\$609,545.39	\$0.00	\$0.00	\$0.00	\$0.00	\$0.00	\$0.00	\$0.00	\$0.00	\$0.00	\$0.00	\$0.00	\$609,545.39	\$609,545.39	\$0.00
8-01 Otros impuestos	\$609,545.39	\$0.00	\$0.00	\$0.00	\$0.00	\$0.00	\$0.00	\$0.00	\$0.00	\$0.00	\$0.00	\$0.00	\$609,545.39	\$609,545.39	\$0.00
8-01-01 Rezagos predio	\$609,545.39	\$0.00	\$0.00	\$0.00	\$0.00	\$0.00	\$0.00	\$0.00	\$0.00	\$0.00	\$0.00	\$0.00	\$609,545.39	\$609,545.39	\$0.00
3.00 Derechos por prestación de servicios	\$19,228,974.96	\$2,153,565.44	\$1,298,229.56	\$2,434,056.40	\$1,238,538.19	\$2,017,647.13	\$1,008,987.22	\$1,910,893.63	\$2,228,276.68	\$683,767.30	\$2,279,600.27	\$973,564.99	\$1,001,638.15	\$19,228,974.96	\$0.00
3-01 Derechos por servicios públicos	\$1,490,639.95	\$1,104,365.84	\$122,741.30	\$68,540.85	\$39,745.07	\$22,803.26	\$20,841.20	\$17,304.40	\$29,146.93	\$11,903.30	\$9,996.20	\$19,819.20	\$23,432.40	\$1,490,639.95	\$0.00
3-01-02 Derechos por servicios de agua	\$1,447,984.35	\$1,098,648.04	\$119,460.50	\$62,308.45	\$38,876.07	\$17,275.86	\$17,650.40	\$14,595.60	\$22,599.43	\$7,773.00	\$9,264.80	\$17,537.20	\$21,995.00	\$1,447,984.35	\$0.00
3-01-02- Descuentos agua potable 2023	\$0.00	-\$706,649.59	-\$102,791.06	-\$71,690.67	\$0.00	\$0.00	\$0.00	\$0.00	\$0.00	\$0.00	\$0.00	\$0.00	\$0.00	-\$706,649.59	-\$881,131.32
3-01-03 Derechos por servicios de drenaje	\$2,226.80	\$0.00	\$0.00	\$0.00	\$452.60	\$452.60	\$0.00	\$0.00	\$1,321.60	\$0.00	\$0.00	\$0.00	\$0.00	\$2,226.80	\$0.00
3-01-04 Derechos por uso de rastro,	\$2,548.00	\$0.00	\$150.00	\$1,100.00	\$0.00	\$0.00	\$100.00	\$340.00	\$180.00	\$315.00	\$230.00	\$133.00	\$133.00	\$2,548.00	\$0.00
3-01-05 Derechos por servicio y uso de	\$37,880.80	\$5,717.80	\$3,130.60	\$5,132.40	\$416.40	\$5,074.60	\$3,190.80	\$2,608.80	\$4,885.90	\$3,950.30	\$416.40	\$2,052.00	\$1,304.40	\$37,880.80	\$0.00
3-02 Derechos por registro, licencias y	\$5,263,679.33	\$432,022.08	\$655,343.50	\$580,072.79	\$384,043.30	\$509,056.34	\$272,964.40	\$1,410,671.02	\$308,219.70	\$179,083.90	\$212,806.40	\$199,497.10	\$119,898.80	\$5,263,679.33	\$0.00
3-02-01 Derechos por registro del estado	\$119,610.70	\$10,489.90	\$19,700.50	\$8,668.20	\$7,093.80	\$11,198.90	\$12,665.20	\$13,275.20	\$15,070.20	\$7,935.50	\$5,259.50	\$4,280.00	\$3,973.60	\$119,610.70	\$0.00
3-02-02 Derechos por servicios de	\$2,933,815.62	\$164,868.87	\$147,300.10	\$127,249.99	\$116,759.70	\$145,297.34	\$198,811.90	\$1,313,875.02	\$177,237.10	\$142,964.40	\$162,978.20	\$136,275.70	\$100,197.30	\$2,933,815.62	\$0.00
3-02-03 Derechos por servicio de	\$1,998,704.11	\$256,663.31	\$488,342.90	\$444,154.60	\$242,346.40	\$326,694.40	\$42,107.80	\$107,059.00	\$19,216.70	\$0.00	\$0.00	\$0.00	\$0.00	\$1,998,704.11	\$0.00
3-02-04 Derechos por servicio de	\$211,548.90	\$0.00	\$0.00	\$0.00	\$17,843.40	\$25,865.70	\$19,379.50	\$11,401.80	\$8,853.40	\$8,967.30	\$44,568.70	\$58,941.40	\$15,727.70	\$211,548.90	\$0.00
3-03 Derechos en materia de	\$12,105,693.29	\$601,367.52	\$492,188.62	\$1,755,602.76	\$780,120.82	\$1,442,196.53	\$674,826.62	\$464,304.46	\$1,868,780.05	\$450,032.10	\$2,028,856.67	\$700,394.19	\$847,022.95	\$12,105,693.29	\$0.00
3-03-01 Derechos por alineamiento,	\$159,351.60	\$5,459.20	\$14,983.60	\$21,183.90	\$19,960.60	\$20,653.10	\$14,330.40	\$7,506.40	\$30,708.00	\$11,600.80	\$5,459.20	\$4,094.40	\$3,412.00	\$159,351.60	\$0.00
3-03-02 Derechos por realización y	\$5,425,593.61	\$164,493.10	\$295,207.20	\$582,513.27	\$321,241.70	\$249,945.90	\$541,330.46	\$185,639.30	\$601,038.70	\$290,904.60	\$1,373,508.37	\$413,892.54	\$405,878.47	\$5,425,593.61	\$0.00
3-03-03 Derechos por la expedición de	\$238,306.20	\$0.00	\$0.00	\$345.90	\$33,899.10	\$28,359.70	\$34,175.30	\$21,096.90	\$105,559.30	\$14,670.00	\$0.00	\$0.00	\$0.00	\$238,306.20	\$0.00
3-03-04 Derechos por licencias para	\$6,264,553.08	\$431,415.22	\$181,997.82	\$1,151,559.69	\$402,847.42	\$1,140,703.83	\$81,189.46	\$246,366.46	\$1,127,944.55	\$130,771.30	\$649,889.10	\$282,407.25	\$437,460.98	\$6,264,553.08	\$0.00
3-03-05 Derechos por autorización de	\$17,888.80	\$0.00	\$0.00	\$0.00	\$2,172.00	\$2,534.00	\$3,801.00	\$3,695.40	\$3,529.50	\$1,885.40	\$0.00	\$0.00	\$271.50	\$17,888.80	\$0.00
3-04 Derechos por servicios prestados	\$368,962.39	\$15,810.00	\$27,956.14	\$29,840.00	\$34,629.00	\$43,591.00	\$40,355.00	\$18,603.75	\$22,130.00	\$42,768.00	\$27,941.00	\$53,854.50	\$11,484.00	\$368,962.39	\$0.00
3-04-01 Derechos por servicios prestados	\$368,962.39	\$15,810.00	\$27,956.14	\$29,840.00	\$34,629.00	\$43,591.00	\$40,355.00	\$18,603.75	\$22,130.00	\$42,768.00	\$27,941.00	\$53,854.50	\$11,484.00	\$368,962.39	\$0.00
1.00 Otros Derechos	\$17,931.00	\$0.00	\$0.00	\$0.00	\$0.00	\$0.00	\$0.00	\$0.00	\$0.00	\$0.00	\$0.00	\$0.00	\$17,931.00	\$17,931.00	\$0.00
1-01 OTROS DERECHOS 2023	\$17,931.00	\$0.00	\$0.00	\$0.00	\$0.00	\$0.00	\$0.00	\$0.00	\$0.00	\$0.00	\$0.00	\$0.00	\$17,931.00	\$17,931.00	\$0.00



2020 - 2024



2020 - 2024



2020 - 2024

Cuenta Publica 2023
Municipio de Zempoala
Estado de Hidalgo
Estado Analítico Mensual de Ingresos

Al 31/dic./2023

(Cifra en pesos)

Rubro de Ingreso	Presupuesto Vigente	Ene	Feb	Mar	Abr	May	Jun	Jul	Ago	Sep	Oct	Nov	Dic	Total	Diferencia (Vigente - Total)	
14-01-01	REZAGOS AGUA	\$17,931.00	\$0.00	\$0.00	\$0.00	\$0.00	\$0.00	\$0.00	\$0.00	\$0.00	\$0.00	\$0.00	\$17,931.00	\$17,931.00	\$0.00	
15-00	Accesorios de Derechos	\$43,591.91	\$15,312.38	\$7,198.96	\$8,913.09	\$2,175.30	\$1,441.08	\$1,707.48	\$158.94	\$977.94	\$1,021.50	\$1,031.50	\$3,653.74	\$0.00	\$43,591.91	\$0.00
15-01	Accesorios de Derechos	\$43,591.91	\$15,312.38	\$7,198.96	\$8,913.09	\$2,175.30	\$1,441.08	\$1,707.48	\$158.94	\$977.94	\$1,021.50	\$1,031.50	\$3,653.74	\$0.00	\$43,591.91	\$0.00
15-01-01	Recargos del agua potable	\$43,591.91	\$15,312.38	\$7,198.96	\$8,913.09	\$2,175.30	\$1,441.08	\$1,707.48	\$158.94	\$977.94	\$1,021.50	\$1,031.50	\$3,653.74	\$0.00	\$43,591.91	\$0.00
19-00	Derechos no Comprendidos en la	\$163.80	\$0.00	\$0.00	\$0.00	\$0.00	\$0.00	\$0.00	\$0.00	\$0.00	\$0.00	\$0.00	\$163.80	\$163.80	\$0.00	
19-01	ACCESORIOS DE DERECHOS	\$163.80	\$0.00	\$0.00	\$0.00	\$0.00	\$0.00	\$0.00	\$0.00	\$0.00	\$0.00	\$0.00	\$163.80	\$163.80	\$0.00	
19-01-01	RECARGOS DE AGUA	\$163.80	\$0.00	\$0.00	\$0.00	\$0.00	\$0.00	\$0.00	\$0.00	\$0.00	\$0.00	\$0.00	\$163.80	\$163.80	\$0.00	
11-00	Productos	\$49,201.84	\$0.00	\$0.00	\$0.00	\$0.00	\$0.00	\$0.00	\$0.00	\$0.00	\$0.00	\$0.00	\$0.00	\$163.80	\$163.80	\$0.00
11-01	Arrendamiento de bienes muebles	\$42,235.00	\$0.00	\$0.00	\$0.00	\$0.00	\$0.00	\$0.00	\$42,235.00	\$0.00	\$0.00	\$0.00	\$0.00	\$6,966.84	\$49,201.84	\$0.00
11-01-01	Uso de plazas y pisos en las	\$42,235.00	\$0.00	\$0.00	\$0.00	\$0.00	\$0.00	\$0.00	\$42,235.00	\$0.00	\$0.00	\$0.00	\$0.00	\$42,235.00	\$0.00	\$0.00
11-11	Productos de tipo corriente	\$6,966.84	\$0.00	\$0.00	\$0.00	\$0.00	\$0.00	\$0.00	\$0.00	\$0.00	\$0.00	\$0.00	\$0.00	\$6,966.84	\$6,966.84	\$0.00
11-00	Aprovechamientos	\$7,713,038.70	\$3,010,980.97	\$844,093.61	\$617,888.37	\$527,095.24	\$463,106.92	\$688,070.79	-\$649,516.35	\$480,051.17	\$473,006.37	\$218,047.76	\$298,769.34	\$491,601.40	\$7,463,195.59	\$249,843.11
11-02	Multas	\$92,239.00	\$1,500.00	\$4,500.00	\$1,000.00	\$16,350.00	\$27,471.00	\$7,518.00	\$0.00	\$0.00	\$0.00	\$26,400.00	\$6,500.00	\$1,000.00	\$92,239.00	\$0.00
11-02-03	Multas Impuestas a los infractores	\$92,239.00	\$1,500.00	\$4,500.00	\$1,000.00	\$16,350.00	\$27,471.00	\$7,518.00	\$0.00	\$0.00	\$0.00	\$26,400.00	\$6,500.00	\$1,000.00	\$92,239.00	\$0.00
11-09	Otros Aprovechamientos	\$7,620,799.70	\$3,009,480.97	\$839,593.61	\$616,888.37	\$510,745.24	\$435,635.92	\$680,552.79	-\$649,516.35	\$480,051.17	\$473,006.37	\$191,647.76	\$292,269.34	\$490,601.40	\$7,370,956.59	\$249,843.11
11-09-01	Rezagos de impuesto predial de	\$6,130,106.35	\$2,775,959.74	\$694,330.52	\$448,896.98	\$393,493.14	\$248,763.90	\$311,512.40	\$371,751.19	\$217,048.46	\$228,689.75	\$154,423.19	\$277,430.34	\$7,806.74	\$6,130,106.35	\$0.00
11-09-12	Rezagos de ejercicios fiscales	\$256,657.77	\$84,406.17	\$35,843.16	\$53,812.63	\$12,085.00	\$8,003.00	\$9,486.00	\$883.00	\$5,433.00	\$5,742.24	\$32,024.57	\$8,939.00	\$0.00	\$256,657.77	\$0.00
11-09-12-	Rezagos del agua potable	\$256,657.77	\$84,406.17	\$35,843.16	\$53,812.63	\$12,085.00	\$8,003.00	\$9,486.00	\$883.00	\$5,433.00	\$5,742.24	\$32,024.57	\$8,939.00	\$0.00	\$256,657.77	\$0.00
11-09-69	Otros Aprovechamientos	\$1,234,035.58	\$149,115.06	\$109,419.93	\$114,178.76	\$105,167.10	\$178,869.02	\$359,554.39	-\$1,022,150.54	\$257,569.71	\$238,574.38	\$5,200.00	\$5,900.00	\$462,794.66	\$984,192.47	\$249,843.11
11-09-69-	Aprovechamientos no	\$1,234,035.58	\$149,115.06	\$109,419.93	\$114,178.76	\$105,167.10	\$178,869.02	\$359,554.39	-\$1,022,150.54	\$257,569.71	\$238,574.38	\$5,200.00	\$5,900.00	\$462,794.66	\$984,192.47	\$249,843.11
2-00	Aprovechamientos Patrimoniales	\$77,000.00	\$0.00	\$0.00	\$65,000.00	\$0.00	\$0.00	\$0.00	\$0.00	\$0.00	\$0.00	\$0.00	\$12,000.00	\$77,000.00	\$0.00	
2-08	Aprovechamientos Patrimoniales,	\$12,000.00	\$0.00	\$0.00	\$0.00	\$0.00	\$0.00	\$0.00	\$0.00	\$0.00	\$0.00	\$0.00	\$12,000.00	\$12,000.00	\$0.00	
2-08-2	Carrocerías y Remolques	\$12,000.00	\$0.00	\$0.00	\$0.00	\$0.00	\$0.00	\$0.00	\$0.00	\$0.00	\$0.00	\$0.00	\$12,000.00	\$12,000.00	\$0.00	
2-08-2-	Carrocerías y remolques	\$12,000.00	\$0.00	\$0.00	\$0.00	\$0.00	\$0.00	\$0.00	\$0.00	\$0.00	\$0.00	\$0.00	\$12,000.00	\$12,000.00	\$0.00	
2-10	Aprovechamientos Patrimoniales,	\$65,000.00	\$0.00	\$0.00	\$65,000.00	\$0.00	\$0.00	\$0.00	\$0.00	\$0.00	\$0.00	\$0.00	\$0.00	\$65,000.00	\$0.00	
2-10-9	Otros Equipos	\$65,000.00	\$0.00	\$0.00	\$65,000.00	\$0.00	\$0.00	\$0.00	\$0.00	\$0.00	\$0.00	\$0.00	\$0.00	\$65,000.00	\$0.00	
2-10-9-	Otros equipos	\$65,000.00	\$0.00	\$0.00	\$65,000.00	\$0.00	\$0.00	\$0.00	\$0.00	\$0.00	\$0.00	\$0.00	\$0.00	\$65,000.00	\$0.00	
1-00	Participaciones	\$80,520,123.96	\$6,688,502.86	\$7,076,376.39	\$5,085,181.39	\$6,869,304.65	\$7,212,976.21	\$6,417,291.39	\$8,046,665.55	\$6,647,351.18	\$5,223,079.22	\$4,643,618.32	\$6,183,481.92	\$10,426,294.88	\$80,520,123.96	\$0.00
1-01	Fondo General de Participaciones	\$50,192,033.74	\$3,533,533.23	\$4,940,085.53	\$2,986,525.32	\$4,439,176.18	\$4,906,310.16	\$4,253,467.95	\$3,410,910.19	\$4,264,487.07	\$3,128,200.01	\$2,172,816.00	\$3,795,180.26	\$8,361,341.84	\$50,192,033.74	\$0.00
1-02	Fondo de Fomento Municipal	\$16,649,226.07	\$1,401,073.44	\$1,650,017.96	\$1,277,624.77	\$1,590,742.16	\$1,593,369.69	\$1,369,406.23	\$1,319,737.40	\$1,477,879.38	\$1,262,343.04	\$981,983.54	\$1,410,457.29	\$1,314,591.15	\$16,649,226.07	\$0.00
1-03	Impuesto Sobre Automóviles	\$657,284.96	\$57,296.44	\$67,974.54	\$55,370.90	\$52,494.94	\$51,810.92	\$42,386.08	\$53,352.53	\$50,264.72	\$53,930.35	\$51,826.67	\$53,076.22	\$67,500.65	\$657,284.96	\$0.00
1-04	Impuesto Especial Sobre	\$970,417.79	\$59,118.61	\$127,535.19	\$57,396.62	\$55,429.46	\$126,730.54	\$107,810.92	\$64,004.52	\$82,163.23	\$71,862.47	\$78,949.80	\$72,319.20	\$67,097.23	\$970,417.79	\$0.00
1-05	Incentivos a la Venta Final de	\$1,671,787.13	\$129,348.50	\$163,412.68	\$97,004.08	\$117,494.84	\$199,789.79	\$106,060.43	\$146,583.04	\$143,140.88	\$158,054.20	\$125,448.62	\$132,429.61	\$153,020.46	\$1,671,787.13	\$0.00
1-06	Compensación del Impuesto	\$88,653.32	\$7,383.76	\$7,383.76	\$7,383.76	\$7,383.76	\$7,383.76	\$7,383.76	\$7,383.76	\$7,383.76	\$7,383.76	\$7,383.76	\$7,383.76	\$7,431.96	\$88,653.32	\$0.00
1-07	Fondo de Fiscalización y	\$1,502,323.08	\$318,517.21	\$63,019.01	\$63,019.01	\$332,282.03	\$0.00	\$19,799.41	\$203,908.78	\$63,019.01	\$63,019.01	\$63,019.01	\$248,498.75	\$64,221.85	\$1,502,323.08	\$0.00



2020 - 2024



2020 - 2024



2020 - 2024

Cuenta Publica 2023
Municipio de Zempoala
 Estado de Hidalgo
 Estado Analítico Mensual de Ingresos

Al 31/dic./2023

(Cifra en pesos)

Rubro de Ingreso	Presupuesto Vigente	Ene	Feb	Mar	Abr	May	Jun	Jul	Ago	Sep	Oct	Nov	Dic	Total	Diferencia (Vigente - Total)
31-08 Fondo para la Estabilización de	\$4,648,778.56	\$0.00	\$0.00	\$27.74	\$0.00	\$0.00	\$0.00	\$2,750,225.73	\$528,644.80	\$0.00	\$644,019.44	\$393,849.26	\$332,011.59	\$4,648,778.56	\$0.00
31-86 Participación por la recaudación	\$3,990,311.60	\$1,174,062.37	\$51,000.04	\$532,193.00	\$252,338.00	\$322,694.00	\$495,174.00	\$85,017.12	\$0.00	\$464,555.00	\$324,676.00	\$247,129.00	\$41,473.07	\$3,990,311.60	\$0.00
31-90 Enajenación de bienes Inmuebles	\$149,307.71	\$8,169.30	\$5,947.68	\$8,636.19	\$21,963.26	\$4,887.35	\$15,802.61	\$5,542.48	\$30,368.33	\$13,731.38	\$8,015.74	\$8,638.31	\$17,605.08	\$149,307.71	\$0.00
12-00 Aportaciones	\$72,378,074.02	\$6,371,456.64	\$6,371,456.66	\$6,371,456.64	\$6,371,456.64	\$6,371,456.64	\$6,371,456.64	\$6,371,456.64	\$6,371,456.64	\$6,371,456.64	\$6,371,456.64	\$6,371,456.64	\$6,371,456.64	\$72,378,074.02	\$0.00
12-01 Fondo de Aportaciones para la	\$20,397,028.00	\$2,039,702.80	\$2,039,702.80	\$2,039,702.80	\$2,039,702.80	\$2,039,702.80	\$2,039,702.80	\$2,039,702.80	\$2,039,702.80	\$2,039,702.80	\$2,039,702.80	\$2,039,702.80	\$2,039,702.80	\$20,397,028.00	\$0.00
12-02 Fondo de Aportaciones para el	\$51,981,046.02	\$4,331,753.84	\$4,331,753.86	\$4,331,753.84	\$4,331,753.84	\$4,331,753.84	\$4,331,753.84	\$4,331,753.84	\$4,331,753.84	\$4,331,753.84	\$4,331,753.84	\$4,331,753.84	\$4,331,753.84	\$51,981,046.02	\$0.00
13-00 Subsidios y Subvenciones	\$1,492,204.84	\$106,626.21	\$120,893.79	\$90,982.92	\$88,582.58	\$123,257.32	\$295,102.51	\$111,973.62	\$112,115.05	\$109,618.62	\$115,183.18	\$106,974.85	\$110,794.19	\$1,492,204.84	\$0.00
13-03 Programa de Fortalecimiento a la	\$200,000.00	\$0.00	\$0.00	\$0.00	\$0.00	\$0.00	\$200,000.00	\$0.00	\$0.00	\$0.00	\$0.00	\$0.00	\$0.00	\$200,000.00	\$0.00
13-05 Fondo de Compensacion	\$1,292,204.84	\$106,626.21	\$120,893.79	\$90,982.92	\$88,582.58	\$123,257.32	\$95,102.51	\$111,973.62	\$112,115.05	\$109,618.62	\$115,183.18	\$106,974.85	\$110,794.19	\$1,292,204.84	\$0.00
Total	\$261,417,775.92	\$33,021,466.59	\$20,022,161.63	\$18,449,529.30	\$19,298,490.40	\$20,168,442.10	\$21,336,140.83	\$20,228,406.37	\$20,594,829.01	\$16,304,670.68	\$20,868,029.95	\$11,030,551.72	\$29,340,008.13	\$261,417,932.81	\$249,843.11

"Bajo protesta de decir verdad declaramos que los Estados Financieros y sus notas, son razonablemente correctos y de nuestra responsabilidad del emisor".

MTRO. J. JESÚS HERNÁNDEZ JUÁREZ
 PRESIDENTE MUNICIPAL

PATRICIA GUADALUPE GONZÁLEZ VILLALVA
 SINDICA MUNICIPAL

MTRO. EDHER SAMPERIO OLVERA
 TESORERO MUNICIPAL



2020 - 2024



2020 - 2024



2020 - 2024

Cuenta Pública 2023
Municipio de Zempoala
Estado de Variación en la Hacienda Pública
Del 1 de Enero al 31 de Diciembre de 2023
(Cifras en Pesos)

Concepto	Hacienda Pública / Patrimonio Contribuido	Hacienda Pública / Patrimonio Generado de Ejercicios Anteriores	Hacienda Pública / Patrimonio Generado del Ejercicio	Exceso o Insuficiencia en la Actualización de la Hacienda Pública / Patrimonio	TOTAL
Hacienda Pública/ Patrimonio Contribuido Neto de 2022	30,863,330				30,863,330
Aportaciones	0	0	0	0	0
Donaciones de Capital	0	0	0	0	0
Actualización de la Hacienda Pública/Patrimonio	30,863,330	0	0	0	30,863,330
Hacienda Pública/Patrimonio Generado Neto de 2022		226,633,047	44,400,721		271,033,768
Resultados del Ejercicio (Ahorro/Desahorro)	0	0	44,400,721	0	44,400,721
Resultados de Ejercicios Anteriores	0	226,640,587	0	0	226,640,587
Revalúos	0	-7,540	0	0	-7,540
Reservas	0	0	0	0	0
Rectificaciones de Resultados de Ejercicios Anteriores	0	0	0	0	0
Exceso o Insuficiencia en la Actualización de la Hacienda Pública/Patrimonio Neto de 2022				0	0
Resultado por Posición Monetaria	0	0	0	0	0
Resultado por Tenencia de Activos no Monetarios	0	0	0	0	0
Hacienda Pública/Patrimonio Neto Final de 2022	30,863,330	226,633,047	44,400,721	0	301,897,097
Cambios en la Hacienda Pública/Patrimonio Contribuido Neto de 2023	0				0
Aportaciones	0	0	0	0	0
Donaciones de Capital	0	0	0	0	0
Actualización de la Hacienda Pública/Patrimonio	0	0	0	0	0
Variaciones de la Hacienda Pública/Patrimonio Generado Neto de 2023		19,114,231	-5,492,400		13,621,831
Resultados del Ejercicio (Ahorro/Desahorro)	0	0	38,908,321	0	38,908,321
Resultados de Ejercicios Anteriores	0	19,114,231	-44,400,721	0	-25,286,490
Revalúos	0	0	0	0	0
Reservas	0	0	0	0	0
Rectificaciones de Resultados de Ejercicios Anteriores	0	0	0	0	0
Cambios en el Exceso o Insuficiencia en la Actualización de la Hacienda Pública/Patrimonio Neto de 2023				0	0
Resultado por Posición Monetaria	0	0	0	0	0
Resultado por Tenencia de Activos no Monetarios	0	0	0	0	0
Hacienda Pública/Patrimonio Neto Final de 2023	30,863,330	245,747,278	38,908,321	0	315,518,928

Bajo protesta de decir verdad declaramos que los Estados Financieros y sus notas, son razonablemente correctos y son responsabilidad del emisor.

2020 - 2024

MTRO. JESÚS HERNÁNDEZ JUÁREZ
PRESIDENTE MUNICIPAL

2020 - 2024

PATRICIA GUADALUPE GONZÁLEZ VILLALVA
SÍNDICA MUNICIPAL

MTRO. EDHER SAMPERIO OLVERA
TESORERO MUNICIPAL



2020 - 2024

Cuenta Pública 2023
Municipio de Zempoala
Estado de Cambios en la Situación Financiera
Del 1 de Enero al 31 de Diciembre de 2023
(Cifras en Pesos)


Concepto	Origen	Aplicación
ACTIVO	25,953,572	45,799,868
Activo Circulante	0	6,222,396
Efectivo y Equivalentes	0	6,114,375
Derechos a Recibir Efectivo o Equivalentes	0	108,021
Derechos a Recibir Bienes o Servicios	0	0
Inventarios	0	0
Almacenes	0	0
Estimación por Pérdida o Deterioro de Activos Circulantes	0	0
Otros Activos Circulantes	0	0
Activo No Circulante	25,953,572	39,577,472
Inversiones Financieras a Largo Plazo	0	0
Derechos a Recibir Efectivo o Equivalentes a Largo Plazo	0	0
Bienes Inmuebles, Infraestructura y Construcciones en Proceso	0	33,876,890
Bienes Muebles	0	5,700,583
Activos Intangibles	0	0
Depreciación, Deterioro y Amortización Acumulada de Bienes	25,953,572	0
Activos Diferidos	0	0
Estimación por Pérdida o Deterioro de Activos no Circulantes	0	0
Otros Activos no Circulantes	0	0
PASIVO	6,224,465	0
Pasivo Circulante	6,224,465	0
Cuentas por Pagar a Corto Plazo	6,224,465	0
Documentos por Pagar a Corto Plazo	0	0
Porción a Corto Plazo de la Deuda Pública a Largo Plazo	0	0
Títulos y Valores a Corto Plazo	0	0
Pasivos Diferidos a Corto Plazo	0	0
Fondos y Bienes de Terceros en Garantía y/o Administración a Corto Plazo	0	0
Provisiones a Corto Plazo	0	0
Otros Pasivos a Corto Plazo	0	0
Pasivo No Circulante	0	0
Cuentas por Pagar a Largo Plazo	0	0
Documentos por Pagar a Largo Plazo	0	0
Deuda Pública a Largo Plazo	0	0
Pasivos Diferidos a Largo Plazo	0	0
Fondos y Bienes de Terceros en Garantía y/o en Administración a Largo Plazo	0	0
Provisiones a Largo Plazo	0	0
HACIENDA PÚBLICA/PATRIMONIO	19,114,231	5,499,476
Hacienda Pública/Patrimonio Contribuido	0	0
Aportaciones	0	0
Donaciones de Capital	0	0
Actualización de la Hacienda Pública/Patrimonio	0	0
Hacienda Pública/Patrimonio Generado	19,114,231	5,499,476
Resultados del Ejercicio (Ahorro/Desahorro)	0	5,499,476
Resultados de Ejercicios Anteriores	19,114,231	0
Reservas	0	0
Reservación de Resultados de Ejercicios Anteriores	0	0
Rectificaciones de Resultados de Ejercicios Anteriores	0	0
In suficiencia en la Actualización de la Hacienda Pública/Patrimonio	0	0
Resultado por Propiedad Monetaria	0	0
Resultado por Tenencia de Activos no Monetarios	0	0


Bajo protesta de decir verdad declaramos que los Estados Financieros y sus notas, son razonablemente correctos y son responsabilidad del emisor.



2020 - 2024

 J. JESÚS HERNÁNDEZ JUÁREZ
 PRESIDENTE MUNICIPAL

2020 - 2024

 PATRICIA GUADALUPE GONZÁLEZ VILLALVA
 SINDICA MUNICIPAL



2020 - 2024

Cuenta Pública 2023
Municipio de Zempoala
Estado de Flujos de Efectivo
Del 1 de Enero al 31 de Diciembre de 2023
(Cifras en Pesos)

Concepto	2023	2022
Flujos de Efectivo de las Actividades de Operación		
Origen	251,090,933	214,192,537
Impuestos	69,897,471	55,730,800
Cuotas y Aportaciones de Seguridad Social	0	0
Contribuciones de Mejoras	0	0
Derechos	19,290,662	15,018,885
Productos	49,202	4,815
Aprovechamientos	7,463,196	9,230,292
Ingresos por Venta de Bienes y Prestación de Servicios	0	0
Participaciones, Aportaciones, Convenios, Incentivos Derivados de la Colaboración Fiscal y Fondos Distintos de Aportaciones	152,898,198	133,008,807
Transferencias, Asignaciones, Subsidios y Subvenciones, y Pensiones y Jubilaciones	1,492,205	1,198,938
Otros Orígenes de Operación	0	0
Aplicación	208,646,996	183,889,077
Servicios Personales	53,024,855	49,472,954
Materiales y Suministros	20,369,699	18,624,809
Servicios Generales	47,162,541	41,360,992
Transferencias Internas y Asignaciones al Sector Público	12,874,896	12,306,529
Transferencias al Resto del Sector Público	0	0
Subsidios y Subvenciones	0	0
Ayudas Sociales	49,764,953	44,721,049
Pensiones y Jubilaciones	0	0
Transferencias a Fideicomisos, Mandatos y Contratos Análogos	0	0
Transferencias a la Seguridad Social	0	0
Donativos	0	0
Transferencias al Exterior	0	0
Participaciones	233,015	220,853
Aportaciones	0	0
Convenios	1,365,045	2,482,989
Otras Aplicaciones de Operación	23,851,991	14,698,902
Flujos Netos de Efectivo por Actividades de Operación	42,443,937	30,303,460
Flujos de Efectivo de las Actividades de Inversión		
Origen	77,000	0
Bienes Inmuebles, Infraestructura y Construcciones en Proceso	0	0
Bienes Muebles	77,000	0
Otros Orígenes de Inversión	0	0
Aplicación	36,406,562	21,573,122
Bienes Inmuebles, Infraestructura y Construcciones en Proceso	30,283,858	11,285,421
Bienes Muebles	6,122,704	10,287,701
Otras Aplicaciones de Inversión	0	0
Flujos Netos de Efectivo por Actividades de Inversión	-36,329,562	-21,573,122
Flujos de Efectivo de las Actividades de Financiamiento		
Origen	0	0
Endeudamiento Neto	0	0
Interno	0	0
Externo	0	0
Otros Orígenes de Financiamiento	0	0
Aplicación	0	0
Servicios de la Deuda	0	0
Interno	0	0
Externo	0	0
Otras Aplicaciones de Financiamiento	0	0
Flujos Netos de Efectivo por Actividades de Financiamiento	0	0
Incremento/Disminución Neta en el Efectivo y Equivalentes al Efectivo	6,114,375	8,730,339
Efectivo y Equivalentes al Efectivo al Inicio del Ejercicio	25,315,017	16,584,679
Efectivo y Equivalentes al Efectivo al Final del Ejercicio	31,429,392	25,315,017

Bajo protesta de decir verdad declaramos que los Estados Financieros y sus cifras son razonablemente correctos y son responsabilidad del emisor.



2020 - 2024

2020 - 2024

2020 - 2024

Cuenta Pública 2023
Municipio de Zempoala
Estado Analítico del Activo
Del 1 de Enero al 31 de Diciembre de 2023
(Cifras en Pesos)

Concepto	Saldo Inicial	Cargos del Periodo	Abonos del Periodo	Saldo Final	Variación del Periodo
ACTIVO	327,341,018	713,950,923	694,104,627	347,187,314	19,846,296
Activo Circulante	25,456,839	648,512,682	642,290,286	31,679,235	6,222,396
Efectivo y Equivalentes	25,315,017	397,094,906	390,980,531	31,429,392	6,114,375
Derechos a Recibir Efectivo o Equivalentes	141,822	251,417,776	251,309,755	249,843	108,021
Derechos a Recibir Bienes o Servicios	0	0	0	0	0
Inventarios	0	0	0	0	0
Almacenes	0	0	0	0	0
Estimación por Pérdida o Deterioro de Activos Circulantes	0	0	0	0	0
Otros Activos Circulantes	0	0	0	0	0
Activo No Circulante	301,884,178	65,438,241	51,814,341	315,508,078	13,623,900
Inversiones Financieras a Largo Plazo	0	0	0	0	0
Derechos a Recibir Efectivo o Equivalentes a Largo Plazo	0	0	0	0	0
Bienes Inmuebles, Infraestructura y Construcciones en Proceso	243,045,852	59,660,658	25,783,769	276,922,742	33,876,890
Bienes Muebles	51,423,591	5,777,583	77,000	57,124,174	5,700,583
Activos Intangibles	440,083	0	0	440,083	0
Depreciación, Deterioro y Amortización Acumulada de Bienes	6,974,652	0	25,953,572	-18,978,920	-25,953,572
Activos Diferidos	0	0	0	0	0
Estimación por Pérdida o Deterioro de Activos no Circulantes	0	0	0	0	0
Otros Activos No Circulantes	0	0	0	0	0

Bajo protesta de decir verdad declaramos que los Estados Financieros y sus notas, son razonablemente correctos y son responsabilidad del emisor.

2020 - 2024 MTRO. J. JESÚS HERNÁNDEZ JUÁREZ
PRESIDENTE MUNICIPAL

2020 - 2024 PATRICIA GUADALUPE GONZALEZ VILLALVA
SINDICA MUNICIPAL

MTRO. EDHER SAMPERIO OLVERA
TESORERO MUNICIPAL

2020 - 2024

Cuenta Pública 2023
Municipio de Zempoala
Estado Analítico de la Deuda y Otros Pasivos
Del 1 de Enero al 31 de Diciembre de 2023
(Cifras en Pesos)

Denominación de las Deudas	Moneda de Contratación	Institución o País Acreedor	Saldo Inicial del Periodo	Saldo Final del Periodo
DEUDA PÚBLICA				
Corto Plazo				
Deuda Interna			0	0
Instituciones de Crédito	Peso	México	0	0
Títulos y Valores	Peso	México	0	0
Arrendamientos Financieros	Peso	México	0	0
Deuda Externa			0	0
Organismos Financieros Internacionales	Peso	México	0	0
Deuda Bilateral	Peso	México	0	0
Títulos y Valores	Peso	México	0	0
Arrendamientos Financieros	Peso	México	0	0
Subtotal de Deuda Pública a Corto Plazo			0	0
Largo Plazo				
Deuda Interna			0	0
Instituciones de Crédito	Peso	México	0	0
Títulos y Valores	Peso	México	0	0
Arrendamientos Financieros	Peso	México	0	0
Deuda Externa			0	0
Organismos Financieros Internacionales	Peso	México	0	0
Deuda Bilateral	Peso	México	0	0
Títulos y Valores	Peso	México	0	0
Arrendamientos Financieros	Peso	México	0	0
Subtotal de Deuda Pública a Largo Plazo			0	0
Total de Otros Pasivos	Peso	México	25,450,996	31,675,462
Total de Deuda Pública y Otros Pasivos			25,450,996	31,675,462

En el presente, al decir verdad declaramos que los Estados Financieros y sus notas, son razonablemente correctos y son responsabilidad del emisor.



MTRO. J. JESÚS HERNÁNDEZ JUÁREZ
PRESIDENTE MUNICIPAL

2020 - 2024



PATRICIA GUADALUPE GONZALEZ VILLALVA
SINDICA MUNICIPAL

2020 - 2024



MTRO. EDHER SAMPERIO OLVERA
TESORERO MUNICIPAL

2020 - 2024

NOTAS A LOS ESTADOS FINANCIEROS

NOTAS DE GESTIÓN ADMINISTRATIVA DEL 01 DE ENERO AL 31 DE DICIEMBRE DE 2023 INTRODUCCIÓN

Siguiendo lo señalado en La Ley General de Contabilidad en conjunto con el Manual de Contabilidad Gubernamental emitido por el Consejo Nacional de Armonización Contable el objetivo general de los Estados Financieros que se presentan, es proporcionar la información acerca de la situación financiera, los resultados de gestión, los flujos de efectivo en los estados financieros constituyen la base financiera para la evaluación del desempeño la rendición de cuentas, la ejercicio de la Ley de Ingresos y Presupuesto de Egresos del ejercicio 2023.

Autorización e Historia

Creación del Ente.- El Municipio de Zempoala fue creado en el año 06 agosto de 1824 mediante decreto de creación.

Principales cambios en su estructura.- El municipio no ha sufrido cambios que se considere que afecte su existencia permanente.

Panorama Económico y Financiero.- Las condiciones económicas financieras del Municipio de Zempoala Hidalgo al 31 de diciembre de 2023 son optimas hasta la fecha no se cuenta con deuda publica ni algun otro financiamiento que ponga en riesgo al municipio.

Organización y objeto social

Objeto Social.- Trabajar mediante una política de resultados para brindar a la comunidad una mayor calidad de vida y asegurar los servicios necesarios para cubrir sus necesidades y crear un bienestar social a la población.

Principal Actividad.- Trabajar municipio y población en conjunto para brindar mejores condiciones para lograr un ente con un gobierno eficiente y eficaz.

Ejercicio Fiscal.- 2023

Régimen Jurídico.- Administración Pública.

Consideraciones fiscales del ente.- ISR retenido, Impuesto sobre nomina

Estructura organizacional basica.- El municipio cuenta con estructura orgánica de acuerdo a la normativa.

Fideicomisos, mandatos y análogos.- No Aplica

Bases de preparación de los Estados Financieros

Normatividad emitida por el CONAC

Estados e información contable

Estado de actividades: en base al acuerdo por el que se emite el manual de contabilidad gubernamental publicado en el diario oficial de la federación el 09/08/2022.

Estado de situación financiera: NOR_01_08_002 publicado en el diario oficial de la federación 09/08/2020

Estado de variación en la hacienda pública: NOR_01_08_003 publicado en el diario oficial de la federación 23/12/2020

Estado de cambios en la situación financiera: NOR_01_08_006 publicado en el diario oficial de la federación 23/12/2020

Estado de flujos de efectivo: NOR_01_08_007 publicado en el diario oficial de la federación 23/12/2020

Estado analítico del activo: NOR_01_08_004 publicado en el diario oficial de la federación 23/12/2020

Estado analítico de la deuda y otros pasivos: nor_01_08_005 publicado en el diario oficial de la federación

Informe sobre pasivos contingentes: NOR_01_08_011 publicado en el diario oficial de la federación 23/12/2020

Estados e informes presupuestarios

Estado analítico de ingresos: nor_01_09_001 publicado en el diario oficial de la federación 27/09/2018

Estado analítico de ejercicio del presupuesto de egresos: nor_01_09_002 publicado en el diario oficial de la federación 20/09/2015



2020 - 2024

2020 - 2024

Endeudamiento neto: nor_01_09_006 publicado en el diario oficial de la federación 06/10/2014

Intereses de la deuda: nor_01_09_007 publicado en el diario oficial de la federación 06/10/2014

Estados e informes programáticos

Estados e informes programáticos: nor_01_09_004 publicado en el diario oficial de la federación 06/10/2014

Indicadores de postura fiscal

Indicadores de postura fiscal: nor_01_09_004 publicado en el diario oficial de la federación 06/10/2014

LEY GENERAL DE CONTABILIDAD GUBERNAMENTAL
TÍTULO CUARTO
DE LA INFORMACIÓN FINANCIERA GUBERNAMENTAL Y LA CUENTA PÚBLICA
CAPÍTULO I

De acuerdo a la información presentada en la ley de contabilidad gubernamental en los artículos del 44 al 51 donde hablan de los estados financieros.

Ley general de disciplina financiera nueva ley publicada en el diario oficial de la federación el 27 de abril de 2016 y reformada el 10 de mayo de 2022.

Postulados básicos

Postulado básico sustancia económica

La sustancia económica debe prevalecer en la naturaleza de la operación sobre su forma jurídica, así como el reconocimiento contable de las transacciones, transformaciones internas y otros eventos, que afectan económicamente a una entidad, en el periodo que se informa no hubo el postulado de sustancia económica ya que este se refiere básicamente a anticipos a clientes.

Postulado básico Entidad Económica

La entidad económica es aquella unidad identificable que realiza actividades económicas, constituida por combinaciones de recursos humanos, materiales y financieros conducidos y administrados por un único centro de control que toma decisiones encaminadas al cumplimiento de los fines específicos para los que fue creada en el periodo que se informa no hubo el postulado de entidad económica.

Postulado Básico Negocio en Marcha

La entidad económica se presume en existencia permanente, dentro de un horizonte de tiempo limitado, salvo prueba de lo contrario, en el periodo que se informa no hubo el postulado de negocio en marcha, en el periodo que se informan se presentó el postulado antes mencionado ya que este se refiere básicamente a situaciones extraordinarias como, por ejemplo, la disolución, suspensión de actividades, quiebra o liquidación.

Postulado Básico Devengado Contable

Los efectos de las transacciones que lleva a cabo una entidad económica con otras entidades, de las transformaciones internas y de otros eventos, que la han afectado económicamente, deben reconocerse contablemente en su totalidad, en el momento en el que ocurren, independientemente de la fecha en la que se consideren realizados para fines contables. El postulado básico denegación contable si aplica registra los ingresos y erogaciones en el momento que fueron efectivamente cobrados y pagados.

Postulado Básico de Asociación de Costos y Gastos con Ingresos

Los ingresos deben reconocerse en el periodo contable en el que se devenguen, identificando los costos y gastos que se incurrieron o consumieron en el proceso de generación de dichos ingresos en el periodo que se informa no hubo el postulado de asociación de costos y gastos con ingresos.

Postulado Básico de Valuación

Los efectos financieros derivados de las transacciones, transformaciones internas y otros eventos, que afectan económicamente a la entidad deben cuantificarse en términos monetarios, atendiendo a los atributos del elemento a ser valuado, con el fin de captar el valor económico más objetivo de los activos neto en el periodo que se informa si aplico el postulado básico de valuación ya que sus estados financieros son cuantificados en términos monetarios que es Moneda Nacional Mexicana.

Postulado Básico de Dualidad Económica

La estructura financiera de una entidad económica está constituida por los recursos de los que dispone para la consecución de sus fines y por las fuentes para obtener dichos recursos, ya sean propias o ajenas, en el periodo que se informa si aplico el postulado dualidad económica ya que ejerce la parte doble.

Postulado Básico de Consistencia

2020 - 20

2020 - 2024



Ante la existencia de operaciones similares en una entidad, debe corresponder un mismo tratamiento contable, el cual debe permanecer a través del tiempo, en tanto no cambie la esencia económica de las operaciones, si aplico el postulado de Consistencia, ya que las erogaciones que se tuvieron en el periodo informado y son el mismo concepto se les da el mismo procedimiento.

Normatividad supletoria: No Aplica

Políticas de contabilidad significativas

Actualización.- EL Municipio de Zempoala Hidalgo, al periodo informado no cuenta con la actualización de los activos.

Operaciones en el extranjero.- No Aplica

Inversión en acciones de compañías subsidiarias no consolidadas.- No Aplica

Valuación de inventarios y costo de lo vendido.- No Aplica

Beneficios a empleados.- No Aplica

Provisiones.- El Municipio de Zempoala solo dejo la provisión de cuentas por pagar por concepto de retenciones y algunos proveedores, estos se pagan al mes siguiente.

Reservas.- No Aplica

Cambios en políticas contables y corrección de errores.- No aplica

Reclasificación.- El Municipio de Zempoala Hidalgo al periodo informado no ha hecho reclasificación.

Depuración y cancelación de saldos.- No ha hecho depuración de saldos

Posición en Moneda Extranjera y Protección por riesgo Cambiario

Activos en moneda extranjera.- No Aplica

Pasivos en moneda extranjera.- No Aplica

Posición en moneda extranjera.- No Aplica

Tipo de cambio.- No Aplica

Equivalente en moneda nacional.- No Aplica

Reporte Analítico del Activo

De acuerdo a los incisos que comprenden el reporte Analítico del Activo, está trabajando en cada uno de dichos puntos.


Fideicomisos, Mandatos y Análogos

En el periodo que se informa el municipio no cuenta con Fideicomiso, mandatos y análogos.

Reporte de recaudación

CONCEPTO	IMPORTE
IMPUESTOS	69,897,471.00
DERECHOS	19,290,662.00
PRODUCTOS	49,202.00
APROVECHAMIENTOS TIPO CORRIENTE	7,713,039.00
OTROS APROVECHAMIENTOS	77,000.00
TOTAL	97,027,374.00

CONCEPTO	IMPORTE
PARTICIPACIONES Y APORTACIONES	152,898,197.98



2020 - 2024



2020 - 2024

2020 - 2024

[Handwritten signature in blue ink]

TRANSFERENCIAS, ASIGNACIONES, SUBSIDIOS Y OTRAS AYUDAS	1,492,204.84
TOTAL	154,390,402.82

Información sobre la Deuda y el Reporte Analítico de la deuda

En el periodo que se informa el no cuenta deuda.

Clasificaciones Otorgadas

En el periodo que se informa el no cuenta con transacción realizada sujeta a crédito.

Procesos de mejora

En el periodo que se informa al Área de contraloría interna llevo a cabo la realización del control interno algunas de sus principales políticas son las siguientes:

- Cumplir con las firmas de autorización de los procedimientos, programa de difusión del código de ética, programa de difusión del código de conducta, programa anual de evaluaciones, programa de control interno, programa anual de auditoría interna, programa de contingencia y catástrofes, programa de mejora, programa de promoción de la integridad y prevención de la corrupción, código de ética y conducta, plan de sucesión derivado del cambio de personal.
- Llevar a cabo el registro documental de la aplicación de cuestionarios de evaluación de Código de Ética.

Información por segmentos

En el periodo que se informa No Aplica.

Eventos posteriores al cierre

En el periodo que se informa se realiza el cierre al 31 de diciembre de 2023.

Partes relacionadas

En el periodo que se informa No Aplica.

Responsabilidad Sobre la Presentación Razonable de la Información Contable

En el periodo que se informa el Municipio de Zempoala Hidalgo, en su información financiera, contable y presupuestal lleva la leyenda, con lo que cumple este punto.

NOTAS DE DESGLOSE

NOTAS AL ESTADO DE ACTIVIDADES DEL 01 DE ENERO AL 31 DE DICIEMBRE DE 2023 INGRESOS

INGRESOS DE GESTIÓN

El saldo que reflejan los ingresos de gestión al 31 de diciembre de 2023 es de \$97,027,374.00 el cual corresponde al concepto de impuestos, derechos, productos de tipo corriente y aprovechamientos mismos que son recaudados de acuerdo a la normativa establecida y a la Ley de Ingresos del Municipio de Zempoala para el ejercicio 2023 publicada en el Periódico Oficial del Estado de Hidalgo el 31 de diciembre de 2022 y se encuentra integrado de la siguiente manera:

CONCEPTO	IMPORTE
IMPUESTOS	69,897,474.00
DERECHOS	19,290,662.00
PRODUCTOS	49,202.00
APROVECHAMIENTOS TIPO CORRIENTE	7,713,039.00

2020 - 2024

SINDICATURA
2020 - 2024

PRESIDENCIA MUNICIPAL
ZEMPOALA HGO.
2024

OTROS APROVECHAMIENTOS	77,000.00
TOTAL	97,027,374.00

PARTICIPACIONES, APORTACIONES Y TRANSFERENCIAS

El saldo que refleja el concepto de Participaciones, Aportaciones y Transferencias al 31 de diciembre de 2023 es de \$154,390,402.82 por los conceptos de ingresos de entidades federativas y municipios.

CONCEPTO	IMPORTE
PARTICIPACIONES Y APORTACIONES	152,898,197.98
TRANSFERENCIAS, ASIGNACIONES, SUBSIDIOS Y OTRAS AYUDAS	1,492,204.84
TOTAL	154,390,402.82

NOTAS AL ESTADO DE ACTIVIDADES DEL 01 DE ENERO AL 31 DE DICIEMBRE DE 2023 GASTOS Y OTRAS PÉRDIDAS GASTOS DE FUNCIONAMIENTO

El saldo que refleja los gastos por funcionamiento al 31 de diciembre de 2023 se encuentra integrado por los conceptos de gastos por servicios personales, Materiales y suministros, Servicios generales los cuales son necesarios para el buen funcionamiento de la administración.

Servicios Personales.- Refleja el gasto realizado en las remuneraciones del personal de carácter permanente y eventual, así como las remuneraciones especiales y adicionales derivadas de la prestación de la relación laboral con un saldo de \$53,024,855.02

Materiales y suministros.- Se encuentra integrado por los rubros de materiales de administración, emisión de documentos, artículos oficiales, alimentos y utensilios, materias primas y materiales de producción y comercialización, materiales y artículos de construcción y reparación, productos químicos y farmacéuticos de laboratorio, combustibles y lubricantes, vestuarios, blancos, prendas de protección, artículos deportivos, herramientas menores, refacciones y accesorios con un saldo al 31 de diciembre por \$21,197,100.84

Servicio Generales.- Las cuentas que integran este rubro son servicios básicos, servicios de arrendamiento, servicios profesionales, científicos y técnicos, servicios financieros, bancarios y comerciales. Servicios de instalación, reparación, mantenimiento y conservación, comunicaron social y publicidad, viáticos, servicios oficiales son de suma importancia para el buen funcionamiento del ayuntamiento con su saldo de \$48,019,669.36

Transferencias, asignaciones, subsidios.- Los movimientos y el saldo que refleja este rubro al 31 de diciembre de 2023 refleja los gastos por transferencias, asignaciones, subsidios y otros apoyos a la población por un importe de \$62,639,849.34


Participaciones y aportaciones.- Refleja un saldo al 31 de diciembre de 2023 es de \$1,598,060.24

Intereses, comisiones y otros gastos de la deuda pública.- No Aplica

Intereses de la deuda pública.- No Aplica

Gastos de la deuda pública.- No Aplica

Otros gastos y perdidas extraordinarias.- No Aplica



2020 - 2024

NOTAS AL ESTADO DE SITUACIÓN FINANCIERA



2020 - 2024

ACTIVO Efectivo y Equivalentes

El saldo que refleja la cuenta de efectivo al 31 de diciembre de 2023 esta integrada en cuentas bancarias, corresponde a recursos federales, estatales y municipales, este apartado representa los compromisos por concepto de pago a diversos proveedores, así como obras de infraestructura que están pendientes de pagar las cuales están comprometidas mismo que a la fecha tiene un saldo de: \$31,429,392.33

2020 - 2024

EFECTIVO Y EQUIVALENTE		
Nombre de la Cuenta	Número de cuenta	Saldo Final
FGP 2021	116203302	198,966.00
REPO 2023	119744444	3,462,047.65
REPO 2023	120626325	258,040.38
REPO 2016	103568164	-
FEIEF 2023	119744223	4,648,778.56
FAISM 2023	119744312	20,295,750.35
FORTAMUN 2023	119744533	1,358,070.39
FOFIS 2023	119744282	-
FOCOM 2023	119744517	-
FGP 2023	119744142	1,207,739.00
FFM 2023	119744193	-
ISAN 2023	119744371	-
IEPS 2023	119744401	-
IVFGD 2023	117744355	-
FOCOISAN 2023	119744231	-
PFTPG 2023	120452535	-
ISR 2023	119744274	-
ISR ENAJENACION 2023	119744541	-
TOTAL		31,429,392.33

Derechos a recibir Efectivo y Equivalentes y Bienes o Servicios

Los derechos a recibir bienes o servicio.- El Municipio de Zempoala al cierre del ejercicio tiene pendiente de recibir \$249,843.11 por retenciones del 1% FAISM .

Inventarios.- No Aplica

Almacenes.- No Aplica

Estimaciones por perdida o deterioro de activos circulantes.- No Aplica

Otros Activos Circulantes: No Aplica

Inversiones Financieras a Largo Plazo.- No Aplica

Bienes inmuebles, infraestructura y Construcciones en Proceso

Al 31 de diciembre de 2023 el saldo reflejado en este rubro se integra como a continuación se enlista \$276,922,741.83 en el concepto de Terrenos, incluyendo obras.

CONCEPTO	IMPORTE
Terrenos	33,899,329.92
Edificios no habitacionales	1,366,195.59
Construcciones en proceso en bienes de dominio publico	195,885,851.43
Construcciones en proceso en bienes propios	45,771,360.89
TOTAL	276,922,741.83



2020 - 2024



2020 - 2024

Bienes muebles

Al 31 de diciembre de 2023 el saldo reflejado en este rubro se integra como a continuación se enlista \$57,124,173.81

2020 - 2024

CONCEPTO	IMPORTE
MOBILIARIO Y EQUIPO DE ADMINISTRACIÓN	9,838,170.86
MOBILIARIO Y EQUIPO EDUCACIONAL Y RECREATIVO	1,450,713.92
EQUIPO E INSTRUMENTAL MEDICO Y DE LABORATORIO	253,652.64
VEHÍCULOS Y EQUIPO DE TRANSPORTE	24,659,298.45
EQUIPO DE DEFENSA Y SEGURIDAD	13,819,006.55
MAQUINARIA, OTROS EQUIPOS Y HERRAMIENTAS	7,099,198.34
COLECCIONES, OBRAS DE ARTE	4,133.05
TOTAL	57,124,173.81

Activos Intangibles

Al 31 de diciembre de 2023 el saldo reflejado en este rubro se integra como a continuación se enlista \$379,209.98

CONCEPTO	IMPORTE
SOFTWARE	379,209.98
TOTAL	379,209.98

Activos Diferidos.- No aplica

Estimación por periodo.- No aplica

Otros Activos No Circulantes.- No aplica

PASIVO

El saldo de la cuenta al 31 de diciembre de 2023 refleja el compromiso de pago que se tiene con Secretaria de Hacienda y Crédito Público por concepto de retenciones y pago a proveedores por pagar mismo que será cubierto en 30 días siguientes por \$31,675,460.59

CUENTAS POR PAGAR		
FONDO	IMPORTE	CONCEPTO
PAPELERIA	4,360.15	PAPELERIA
UNIFORMES SEGURIDAD PUBLICA	823,041.58	UNIFORMES
ENERGIA ELECTRICA	535,028.81	LUZ
ASESORIA TECNOLOGIA DE LA INFORMACION	4,340.83	ASESORIA
SERVICIOS DE LIMPIEZA Y MANEJO DE DESECHOS	25,230.00	SERVICIOS
JOSE LAZARO LOPEZ ALARCON	240,474.14	OBRA PUBLICA
CESAR LUIS HERNANDEZ ROSALES	9,482,372.33	OBRA PUBLICA
JOEL PABLO OLIVERA BARRIOS	1,888,362.07	OBRA PUBLICA
MATIAS SANCHEZ ORTEGA	8,231,161.92	OBRA PUBLICA
TANIA BAUTISTA BAUTISTA	2,665,086.21	OBRA PUBLICA
JONATAN REYES ESCORZA	394,827.59	OBRA PUBLICA

2020 - 2024



2020 - 2024

Handwritten signature and date '2020 - 2024' in blue ink.

CONSORCIO BAGG BRICK S.A. DE C.V.	6,599,751.37	OBRA PUBLICA
ISR POR PAGAR FFM	50,790.00	ISR
ISR POR PAGAR FGP	627,541.00	ISR
ISR POR PAGAR FORTAMUN	232,042.00	ISR
RETENCIONES ISR REPO	115,802.44	ISR
RETENCIONES ISR FAISM	263,754.67	ISR
LIQUIDACIÓN 2021	198,966.00	LIQUIDACION
IMPUESTO SOBRE NOMINA	292,527.48	ISN
TOTAL	31,675,460.59	

**NOTAS AL ESTADO DE VARIACIÓN EN LA HACIENDA PUBLICA/PATRIMONIO
DEL 01 DE ENERO AL 31 DE DICIEMBRE DE 2023**

El patrimonio del Municipio de Zempoala representa el reconocimiento neto de los activos y pasivos, adicionado del excedente de ingreso y egresos del ejercicio y remanentes de ejercicios anteriores que al 31 de diciembre de 2023 tiene un acumulado de **\$315,518,928.49**

**NOTAS AL ESTADO DEL FLUJO DE EFECTIVO
DEL 01 DE ENERO AL 31 DE DICIEMBRE DE 2023**

1. El análisis de los saldos inicial y final que figuran en la última parte del Estado de Flujo de Efectivo en la cuenta de efectivo y equivalentes es como sigue al 31 de diciembre de 2023.

CONCEPTO	2023	2022
EFECTIVO	-	-
BANCOS/TESORERÍA	31,429,391.33	28,168,131.67
EFECTIVO EN BANCOS - DEPENDENCIAS	-	-
INVERSIONES TEMPORALES (HASTA 3 MESES)	-	-
FONDOS CON AFECTACIÓN ESPECIFICA	-	-
DEPÓSITOS DE FONDOS DE TERCEROS Y OTROS	-	-
TOTAL DE EFECTIVO Y EQUIVALENTE	-	-
TOTAL	31,429,391.33	28,168,131.67

2. Conciliación de flujos de Efectivos Netos de las Actividades de Operación y la cuenta de Ahorro/Desahorro antes de Rubros extraordinarios.

	2023	2022
INGRESOS DE GESTIÓN	97,027,374.00	44,864,637.65
PARTICIPACIONES, APORTACIONES, TRANSFERENCIAS	154,390,402.52	69,647,220.98
INGRESOS Y OTROS BENEFICIOS		114,511,858.63
GASTOS DE FUNCIONAMIENTO	122,250,609.22	47,376,956.30



2020 - 2024

2020 - 2024

TRANSFERENCIAS, ASIGNACIONES, SUBSIDIOS PARTICIPACIÓN Y APORTACIONES	62,630,865.34	28,384,349.53
PARTICIPACIONES, APORTACIONES, TRANSFERENCIAS	1,598,060.24	2,250,441.96
TOTAL DE SUPERÁVIT/DEFICIT	64,938,242.02	36,502,892.45

CONCILIACIÓN ENTRE LOS INGRESOS PRESUPUESTARIOS Y CONTABLES

Durante el periodo comprendido del 01 de enero al 31 de diciembre de 2023 se obtuvieron ingresos presupuestarios por \$251,417,775.92 provenientes de recursos propios, participaciones y aportaciones, y un ingreso por concepto de ingresos presupuestarios no contables es de \$652.10 dando un total de \$251,341,428.02



Utr. supervisor
Rep. rptConciliacionPresupuestal

Municipio de Zempoala
Estado de Hidalgo
Conciliación entre los Ingresos Presupuestarios y Contables
Correspondiente Del 01/ene./2023 al 31/dic./2023
(Cifras en pesos)

Fecha y 16/ene./2024
hora de Impresión 12:21 p. m.

1.-TOTAL DE INGRESOS PRESUPUESTARIOS	\$251,417,775.92
2. MÁS INGRESOS CONTABLES NO PRESUPUESTARIOS	\$652.10
2.1 INGRESOS FINANCIEROS	\$652.10
2.2 INCREMENTO POR VARIACIÓN DE INVENTARIOS	\$0.00
2.3 DISMINUCIÓN DEL EXCESO DE ESTIMACIONES POR PÉRDIDA O DETERIORO U OBSOLESCENCIA	\$0.00
2.4 DISMINUCIÓN DEL EXCESO DE PROVISIONES	\$0.00
2.5 OTROS INGRESOS Y BENEFICIOS VARIOS	\$0.00
2.6 OTROS INGRESOS CONTABLES NO PRESUPUESTARIOS	\$0.00
3. MENOS INGRESOS PRESUPUESTARIOS NO CONTABLES	\$77,000.00
3.1 APROVECHAMIENTOS PATRIMONIALES	\$77,000.00
3.2 INGRESOS DERIVADOS DE FINANCIAMIENTOS	\$0.00
3.3 OTROS INGRESOS PRESUPUESTARIOS NO CONTABLES	\$0.00
4. TOTAL DE INGRESOS CONTABLES	\$251,341,428.02

CONCILIACIÓN ENTRE LOS EGRESOS PRESUPUESTARIOS Y CONTABLE

Durante el periodo comprendido del 01 de enero al 31 de diciembre de 2023 se obtuvieron egresos presupuestarios por \$251,417,775.92 y egresos presupuestarios no contables por \$64,938,241.12 mismos que se conforman de activos que forman parte del patrimonio de municipio, y gastos contables no presupuestarios de \$25,953,572.23, teniendo un total de gastos contables de \$212,433,107.03




Utr. supervisor
Rep. rptConciliacionPresupuestal

Municipio de Zempoala
Estado de Hidalgo
Conciliación entre los Egresos Presupuestarios y los Gastos Contables
Correspondiente Del 01/ene./2023 al 31/dic./2023
(Cifras en pesos)

Fecha y 16/ene./2024
hora de Impresión 12:22 p. m.

1.-TOTAL DE EGRESOS PRESUPUESTARIOS	\$251,417,775.92
2. MENOS EGRESOS PRESUPUESTARIOS NO CONTABLES	\$64,938,241.12
2.1 MATERIAS PRIMAS Y MATERIALES DE PRODUCCIÓN Y COMERCIALIZACIÓN	\$0.00
2.2 MATERIALES Y SUMINISTROS	\$0.00
2.3 Mobiliario y equipo de administración	\$478,862.43
2.4 Mobiliario y equipo educacional y recreativo	\$04,904.00
2.5 Equipo e instrumental médico y de laboratorio	\$0.00
2.6 Vehículos y equipo de transporte	\$4,234,123.00
2.7 Equipo de defensa y seguridad	\$359,376.00
2.8 Maquinaria, otros equipos e Herramientas	\$0,617,111.12
2.9 Activos Biológicos	\$0.00
2.10 Bienes inmuebles	\$0.00
2.11 Activos intangibles	\$0.00
2.12 Obra pública en beneficio del patrimonio público	\$21,000,384.23
2.13 Obra pública en beneficio del patrimonio	\$33,080,294.15
2.14 Acciones y participaciones de capital	\$0.00
2.15 Compras de bienes y servicios	\$0.00
2.16 Contratos de arrendamiento	\$0.00
2.17 Inversiones financieras a largo plazo y similares	\$0.00
2.18 Provisiones para contingencias y riesgos especiales	\$0.00
2.19 Amortización de activos	\$0.00
2.20 Adequos de ejecución de programas (EFAS)	\$0.00
2.21 OTROS EGRESOS PRESUPUESTARIOS NO CONTABLES	\$0.00
3. MÁS GASTOS CONTABLES NO PRESUPUESTARIOS	\$25,953,572.23

2020 - 2024



2020 - 2024

3.1 ESTIMACIONES, DEPRECIACIONES, DETERIOROS, OBSOLESCENCIA Y AMORTIZACIONES	
3.2 PROVISIONES	\$0.00
3.3 DISMINUCIÓN DE INVENTARIOS	\$0.00
3.6 OTROS GASTOS	\$0.00
3.7 OTROS GASTOS CONTABLES NO PRESUPUESTARIOS	\$0.00

4. TOTAL DE GASTOS CONTABLES	\$212,433,107.03
------------------------------	------------------

NOTAS DE MEMORIA CUENTAS DE ORDEN DEL 01 DE ENERO AL 31 DE DICIEMBRE DE 2023

En el periodo que se informa cuentas de orden.



Usu: supervisor
Rep: rptEstadoSituacionFinanciera

Municipio de Zempoala
Estado de Hidalgo
Estado de Situación Financiera
Al 31/dic./2023
(Cifras en Pesos)

CONCEPTO	2023	2022
CUENTAS DE ORDEN PRESUPUESTARIAS		
LEY DE INGRESOS		
LEY DE INGRESOS ESTIMADA	\$198,030,076.00	\$173,384,318.38
LEY DE INGRESOS POR EJECUTAR	\$0.00	\$0.00
MODIFICACIONES A LA LEY DE INGRESOS ESTIMADA	\$53,387,699.92	\$40,950,040.76
LEY DE INGRESOS DEVENGADA	\$251,417,775.92	\$214,334,359.14
LEY DE INGRESOS RECAUDADA	\$251,167,932.81	\$214,192,537.14
PRESUPUESTO DE EGRESOS		
PRESUPUESTO DE EGRESOS APROBADO	\$203,029,601.00	\$175,487,643.38
PRESUPUESTO DE EGRESOS POR EJERCER	\$0.00	\$0.00
MODIFICACIONES AL PRESUPUESTO DE EGRESOS APROBADO	\$48,388,174.92	\$38,846,715.76
PRESUPUESTO DE EGRESOS COMPROMETIDO	\$251,417,775.92	\$214,334,359.14
PRESUPUESTO DE EGRESOS DEVENGADO	\$251,417,775.92	\$214,334,359.14
PRESUPUESTO DE EGRESOS EJERCIDO	\$251,417,775.92	\$214,334,359.14
PRESUPUESTO DE EGRESOS PAGADO	\$220,858,445.54	\$190,011,591.84

Notas de Memoria (Cuentas de Orden)

El Municipio de Zempoala para el ejercicio 2023 realizo una modificación al Presupuesto de Egresos, el 22 de mayo Oficial del Estado de Hidalgo debido a las necesidades que el Municipio requiere en temas de asistencia social y ob hace referencia al comportamiento del ingreso y egreso durante el periodo que se reporta. El cual se encuentra ane de otros.

"Bajo protesta de decir verdad declaramos que los Estados Financieros y sus notas, son razonablemente correctos y son responsabilidad del emisor."



2020 - 2024

MTRO. J. JESÚS HERNÁNDEZ JUÁREZ

PRESIDENTE MUNICIPAL



2020 - 2024

PATRICIA GUADALUPE GONZÁLEZ

VILLALVA
SINDICA MUNICIPAL



MTRO. EDHER SAMPERIO OLVERA

TESORERO MUNICIPAL

2020 - 2024

Cuenta Pública 2023
Municipio de Zempoala
Estado Analítico de Ingresos
Del 1 de Enero al 31 de Diciembre de 2023

Rubro de Ingresos	Ingreso					Diferencia
	Estimado	Ampliaciones y Reducciones	Modificado	Devengado	Recaudado	
	(1)	(2)	(3= 1 + 2)	(4)	(5)	
Impuestos	49,655,000	20,242,471	69,897,471	69,897,471	69,897,471	20,242,471
Cuotas y Aportaciones de Seguridad Social	0	0	0	0	0	0
Contribuciones de Mejoras	0	0	0	0	0	0
Derechos	12,935,000	6,355,662	19,290,662	19,290,662	19,290,662	6,355,662
Productos	7,603	41,599	49,202	49,202	49,202	41,599
Aprovechamientos	1,775,000	6,015,039	7,790,039	7,790,039	7,540,196	5,765,196
Ingresos por Venta de Bienes, Prestación de Servicios y Otros Ingresos	1,200,000	-1,200,000	0	0	0	-1,200,000
Participaciones, Aportaciones, Convenios, Incentivos Derivados de la Colaboración Fiscal y Fondos Distintos de Aportaciones	130,837,203	22,060,995	152,898,198	152,898,198	152,898,198	22,060,995
Transferencias, Asignaciones, Subsidios y Subvenciones, y Pensiones y Jubilaciones	1,620,270	-128,065	1,492,205	1,492,205	1,492,205	-128,065
Ingresos Derivados de Financiamientos	0	0	0	0	0	0
Total	198,030,076	53,387,700	251,417,776	251,417,776	251,167,933	53,137,857
Ingresos excedentes						53,137,857

Estado Analítico de Ingresos Por Fuente de Financiamiento	Ingreso					Diferencia
	Estimado	Ampliaciones y Reducciones	Modificado	Devengado	Recaudado	
	(1)	(2)	(3= 1 + 2)	(4)	(5)	
Ingresos del Poder Ejecutivo Federal o Estatal y de los Municipios	196,830,076	54,587,700	251,417,776	251,417,776	251,167,933	54,337,857
Impuestos	49,655,000	20,242,471	69,897,471	69,897,471	69,897,471	20,242,471
Cuotas y Aportaciones de Seguridad Social	0	0	0	0	0	0
Contribuciones de Mejoras	0	0	0	0	0	0
Derechos	12,935,000	6,355,662	19,290,662	19,290,662	19,290,662	6,355,662
Productos	7,603	41,599	49,202	49,202	49,202	41,599
Aprovechamientos	1,775,000	6,015,039	7,790,039	7,790,039	7,540,196	5,765,196
Participaciones, Aportaciones, Convenios, Incentivos Derivados de la Colaboración Fiscal y Fondos Distintos de Aportaciones	130,837,203	22,060,995	152,898,198	152,898,198	152,898,198	22,060,995
Transferencias, Asignaciones, Subsidios y Subvenciones, y Pensiones y Jubilaciones	1,620,270	-128,065	1,492,205	1,492,205	1,492,205	-128,065
Ingresos de los Entes Públicos de los Poderes Legislativo y Judicial, de los Órganos Autónomos y del Sector Paraestatal o Paramunicipal, así como de las Empresas Productivas del Estado	1,200,000	-1,200,000	0	0	0	-1,200,000
Cuotas y Aportaciones de Seguridad Social	0	0	0	0	0	0
Productos	0	0	0	0	0	0
Ingresos por Venta de Bienes, Prestación de Servicios y Otros Ingresos	1,200,000	-1,200,000	0	0	0	-1,200,000
Transferencias, Asignaciones, Subsidios y Subvenciones, y Pensiones y Jubilaciones	0	0	0	0	0	0
Ingresos derivados de financiamiento	0	0	0	0	0	0
Ingresos Derivados de Financiamientos	0	0	0	0	0	0
Total	198,030,076	53,387,700	251,417,776	251,417,776	251,167,933	53,137,857
Ingresos excedentes						53,137,857

Los ingresos por Fuente de Financiamiento pudieran no corresponder al tipo de Ente Público configurado. Se sugiere revisar:
 - Que la clasificación administrativa en configuración del Ente sea correcta.
 - Que los ingresos estén clasificados en los conceptos correctos y aplicables a su Ente Público. Se deberá corregir o reclasificar lo que se requiera.
 Es necesario tomar en cuenta que el formato limita los ingresos que corresponden a los Poderes Legislativo, Judicial, Órganos Autónomos, Sector Paraestatal y Empresas productivas del Estado por lo que el SAACG.NET mostrará completos los ingresos en el apartado donde sea posible, aun cuando no correspondan.

2020 - 2024



MTRO. J. JESÚS HERNÁNDEZ JUÁREZ
 PRESIDENTE MUNICIPAL

MTRO. EDHER SAMPERIO OLVERA
 TESORERO MUNICIPAL



PATRICIA GUADALUPE GONZÁLEZ VILLALVA
 SINDICA MUNICIPAL

2020 - 2024

Cuenta Publica
Municipio de Zempoala
Estado de Hidalgo
Estado Analítico de Ingresos Presupuestales
Al 31/dic./2023

Fuente de Ingresos		Ley de Ingresos Estimada	Ampliaciones / (Reducciones)	Ley de Ingresos Modificada	Ingresos Devengados	Ingresos Recaudados	Devengado Por Recaudar	Avance de Recaudación <small>(Recaudación / Estimación)</small>
11.00	Impuestos sobre los ingresos	\$55,000.00	-\$55,000.00	\$0.00	\$0.00	\$0.00	\$0.00	0.00 %
	Impuesto sobre juegos permitidos, espectáculos públicos,	\$20,000.00	-\$20,000.00	\$0.00	\$0.00	\$0.00	\$0.00	0.00 %
	Impuesto a comercios ambulantes	\$35,000.00	-\$35,000.00	\$0.00	\$0.00	\$0.00	\$0.00	0.00 %
12.00	Impuestos sobre el patrimonio	\$48,500,000.00	\$19,566,180.50	\$68,066,180.50	\$68,066,180.50	\$68,066,180.50	\$0.00	100.00 %
	Impuesto predial	\$16,500,000.00	-\$1,296,248.62	\$15,203,751.38	\$15,203,751.38	\$15,203,751.38	\$0.00	100.00 %
	Rustico	\$2,300,000.00	-\$778,694.62	\$1,521,305.38	\$1,769,076.26	\$1,769,076.26	\$0.00	116.28 %
	Urbano	\$13,800,000.00	-\$433,397.00	\$13,366,603.00	\$19,257,735.58	\$19,257,735.58	\$0.00	144.07 %
	Ejidal	\$400,000.00	-\$84,157.00	\$315,843.00	\$315,843.00	\$315,843.00	\$0.00	100.00 %
	Descuento predio 2023	\$0.00	\$0.00	\$0.00	-\$6,138,903.46	-\$6,138,903.46	\$0.00	0.00 %
	Traslado de dominio	\$32,000,000.00	\$20,862,429.12	\$52,862,429.12	\$52,862,429.12	\$52,862,429.12	\$0.00	100.00 %
17.00	Accesorios de Impuestos	\$1,100,000.00	\$121,745.00	\$1,221,745.00	\$1,221,745.00	\$1,221,745.00	\$0.00	100.00 %
	Recargos predio	\$500,000.00	\$721,745.00	\$1,221,745.00	\$1,221,745.00	\$1,221,745.00	\$0.00	100.00 %
	Accesorios	\$600,000.00	-\$600,000.00	\$0.00	\$0.00	\$0.00	\$0.00	0.00 %
18.00	Otros Impuestos	\$0.00	\$609,545.39	\$609,545.39	\$609,545.39	\$609,545.39	\$0.00	100.00 %
	Otros impuestos	\$0.00	\$609,545.39	\$609,545.39	\$609,545.39	\$609,545.39	\$0.00	100.00 %
	Rezagos predio	\$0.00	\$609,545.39	\$609,545.39	\$609,545.39	\$609,545.39	\$0.00	100.00 %
43.00	Derechos por prestación de servicios	\$12,235,000.00	\$6,993,974.96	\$19,228,974.96	\$19,228,974.96	\$19,228,974.96	\$0.00	100.00 %
	Derechos por servicios públicos	\$1,480,000.00	\$10,639.95	\$1,490,639.95	\$1,490,639.95	\$1,490,639.95	\$0.00	100.00 %
	Derechos por servicios de agua potable	\$1,400,000.00	\$47,984.35	\$1,447,984.35	\$1,447,984.35	\$1,447,984.35	\$0.00	100.00 %
	Derechos por servicio de agua potable	\$1,400,000.00	\$47,984.35	\$1,447,984.35	\$2,329,115.67	\$2,329,115.67	\$0.00	160.85 %
	Descuentos agua potable 2023	\$0.00	\$0.00	\$0.00	-\$881,131.32	-\$881,131.32	\$0.00	0.00 %
	Derechos por servicios de drenaje y alcantarillado	\$5,000.00	-\$2,773.20	\$2,226.80	\$2,226.80	\$2,226.80	\$0.00	100.00 %
	Derechos por uso de rastro, guarda y matanza de ganado,	\$5,000.00	-\$2,452.00	\$2,548.00	\$2,548.00	\$2,548.00	\$0.00	100.00 %
	Derechos por servicio y uso de panteones	\$50,000.00	-\$12,119.20	\$37,880.80	\$37,880.80	\$37,880.80	\$0.00	100.00 %
	Derechos por servicio de limpieza	\$20,000.00	-\$20,000.00	\$0.00	\$0.00	\$0.00	\$0.00	0.00 %
	Derechos por registro, licencias y permisos diversos	\$3,325,000.00	\$1,938,679.33	\$5,263,679.33	\$5,263,679.33	\$5,263,679.33	\$0.00	100.00 %
	Derechos por registro del estado familiar	\$150,000.00	-\$30,389.30	\$119,610.70	\$119,610.70	\$119,610.70	\$0.00	100.00 %
	Derechos por servicios de certificaciones, legalizaciones y	\$1,300,000.00	\$1,633,815.62	\$2,933,815.62	\$2,933,815.62	\$2,933,815.62	\$0.00	100.00 %
	Derechos por servicio de expedición y renovación de	\$1,700,000.00	\$298,704.11	\$1,998,704.11	\$1,998,704.11	\$1,998,704.11	\$0.00	100.00 %
	Derechos por servicio de expedición, revalidación y canje	\$0.00	\$211,648.90	\$211,648.90	\$211,648.90	\$211,648.90	\$0.00	100.00 %
	Derechos por expedición, revalidación y canje de	\$130,000.00	-\$130,000.00	\$0.00	\$0.00	\$0.00	\$0.00	0.00 %
	Derechos por expedición y revalidación de licencias o	\$25,000.00	-\$25,000.00	\$0.00	\$0.00	\$0.00	\$0.00	0.00 %
	Derechos por licencia o permiso para la prestación del	\$20,000.00	-\$20,000.00	\$0.00	\$0.00	\$0.00	\$0.00	0.00 %

2020 - 2024

2020 - 2024

2020 - 2024

**Cuenta Publica
Municipio de Zempoala
Estado de Hidalgo
Estado Analítico de Ingresos Presupuestales
Al 31/dic./2023**

Fuente de Ingresos	Ley de Ingresos Estimada	Ampliaciones / (Reducciones)	Ley de Ingresos Modificada	Ingresos Devengados	Ingresos Recaudados	Avance de Recaudación	(Recaudación / Estimación)
Derechos en materia de desarrollo urbano y ecología	\$7,430,000.00	\$4,675,693.29	\$12,105,693.29	\$12,105,693.29	\$12,105,693.29	\$0.00	100.00 %
Derechos por alineamiento, deslinde y nomenclatura.	\$80,000.00	\$79,351.60	\$159,351.60	\$159,351.60	\$159,351.60	\$0.00	100.00 %
Derechos por realización y expedición de avalúos	\$3,000,000.00	\$2,425,593.61	\$5,425,593.61	\$5,425,593.61	\$5,425,593.61	\$0.00	100.00 %
Derechos por la expedición de constancias y otorgamiento	\$0.00	\$238,306.20	\$238,306.20	\$238,306.20	\$238,306.20	\$0.00	100.00 %
Derechos por licencias para construcción, reconstrucción,	\$4,000,000.00	\$2,264,553.08	\$6,264,553.08	\$6,264,553.08	\$6,264,553.08	\$0.00	100.00 %
Derechos por autorización de peritos en obras para	\$20,000.00	-\$2,111.20	\$17,888.80	\$17,888.80	\$17,888.80	\$0.00	100.00 %
Derechos por autorización para la venta de lotes de	\$100,000.00	-\$100,000.00	\$0.00	\$0.00	\$0.00	\$0.00	0.00 %
Otros derechos por servicios relacionados con el	\$100,000.00	-\$100,000.00	\$0.00	\$0.00	\$0.00	\$0.00	0.00 %
Derechos por la participación en concursos, licitaciones y	\$10,000.00	-\$10,000.00	\$0.00	\$0.00	\$0.00	\$0.00	0.00 %
Derechos por supervisión de obra pública.	\$120,000.00	-\$120,000.00	\$0.00	\$0.00	\$0.00	\$0.00	0.00 %
Derechos por servicios prestados en materia de seguridad	\$0.00	\$368,962.39	\$368,962.39	\$368,962.39	\$368,962.39	\$0.00	100.00 %
Derechos por servicios prestados en materia de seguridad	\$0.00	\$368,962.39	\$368,962.39	\$368,962.39	\$368,962.39	\$0.00	100.00 %
44.00 Otros Derechos	\$0.00	\$17,931.00	\$17,931.00	\$17,931.00	\$17,931.00	\$0.00	100.00 %
OTROS DERECHOS 2023	\$0.00	\$17,931.00	\$17,931.00	\$17,931.00	\$17,931.00	\$0.00	100.00 %
REZAGOS AGUA	\$0.00	\$17,931.00	\$17,931.00	\$17,931.00	\$17,931.00	\$0.00	100.00 %
45.00 Accesorios de Derechos	\$700,000.00	-\$656,408.09	\$43,591.91	\$43,591.91	\$43,591.91	\$0.00	100.00 %
Accesorios de Derechos	\$550,000.00	-\$506,408.09	\$43,591.91	\$43,591.91	\$43,591.91	\$0.00	100.00 %
Recargos del agua potable	\$550,000.00	-\$506,408.09	\$43,591.91	\$43,591.91	\$43,591.91	\$0.00	100.00 %
Accesorios	\$150,000.00	-\$150,000.00	\$0.00	\$0.00	\$0.00	\$0.00	0.00 %
49.00 Derechos no Comprendidos en la Ley de Ingresos	\$0.00	\$163.80	\$163.80	\$163.80	\$163.80	\$0.00	100.00 %
ACCESORIOS DE DERECHOS	\$0.00	\$163.80	\$163.80	\$163.80	\$163.80	\$0.00	100.00 %
RECARGOS DE AGUA	\$0.00	\$163.80	\$163.80	\$163.80	\$163.80	\$0.00	100.00 %
51.00 Productos	\$7,603.00	\$41,598.84	\$49,201.84	\$49,201.84	\$49,201.84	\$0.00	100.00 %
Arrendamiento de bienes muebles o inmuebles propiedad	\$2,603.00	\$39,632.00	\$42,235.00	\$42,235.00	\$42,235.00	\$0.00	100.00 %
Uso de plazas y pisos en las calles, pasajes y lugares	\$2,603.00	\$39,632.00	\$42,235.00	\$42,235.00	\$42,235.00	\$0.00	100.00 %
Expedición y reproducción de información pública	\$5,000.00	-\$5,000.00	\$0.00	\$0.00	\$0.00	\$0.00	0.00 %
Producción de tipo corriente	\$0.00	\$6,966.84	\$6,966.84	\$6,966.84	\$6,966.84	\$0.00	100.00 %
61.00 Aprovechamientos	\$1,227,000.00	\$8,486,038.70	\$7,713,038.70	\$7,713,038.70	\$7,463,195.59	\$249,843.11	96.76 %
61-02 MULTAS	\$120,000.00	-\$27,739.00	\$92,239.00	\$92,239.00	\$92,239.00	\$0.00	100.00 %
Multas Impuesto de Ejercicios de los reglamentos	\$120,000.00	-\$27,739.00	\$92,239.00	\$92,239.00	\$92,239.00	\$0.00	100.00 %
61-09 OTROS APROVECHAMIENTOS	\$1,107,000.00	\$6,513,799.70	\$7,620,799.70	\$7,620,799.70	\$7,370,956.59	\$249,843.11	96.76 %
Rezagos de impuesto predial de ejercicios fiscales	\$0.00	\$6,130,106.35	\$6,130,106.35	\$6,130,106.35	\$6,130,106.35	\$0.00	100.00 %
Rezagos de ejercicios fiscales anteriores	\$1,000,000.00	-\$743,342.23	\$256,657.77	\$256,657.77	\$256,657.77	\$0.00	100.00 %

2020 - 2024

2020 - 2024

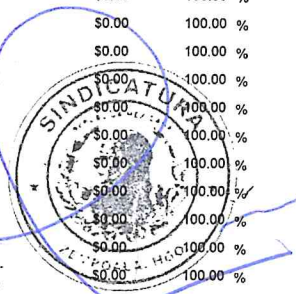
Cuenta Publica
Municipio de Zempoala
Estado de Hidalgo
Estado Analítico de Ingresos Presupuestales

Al 31/dic./2023

Fuente de Ingresos	Ley de Ingresos Estimada	Ampliaciones / (Reducciones)	Ley de Ingresos Modificada	Ingresos Devengados	Ingresos Recaudados	Devengado Por Recaudar	(Recaudación / Estimación)
Rezagos del impuesto predial	\$500,000.00	-\$500,000.00	\$0.00	\$0.00	\$0.00	\$0.00	0.00 %
Rezagos del agua potable	\$500,000.00	-\$243,342.23	\$256,657.77	\$256,657.77	\$256,657.77	\$0.00	100.00 %
Otros Aprovechamientos	\$107,000.00	\$1,127,035.58	\$1,234,035.58	\$1,234,035.58	\$984,192.47	\$249,843.11	79.75 %
Aprovechamientos no identificados	\$107,000.00	\$1,127,035.58	\$1,234,035.58	\$1,234,035.58	\$984,192.47	\$249,843.11	79.75 %
62.00 Aprovechamientos Patrimoniales	\$548,000.00	-\$471,000.00	\$77,000.00	\$77,000.00	\$77,000.00	\$0.00	100.00 %
62-03 EDIFICIOS NO HABITACIONALES	\$48,000.00	-\$48,000.00	\$0.00	\$0.00	\$0.00	\$0.00	0.00 %
Edificios no habitacionales	\$48,000.00	-\$48,000.00	\$0.00	\$0.00	\$0.00	\$0.00	0.00 %
Edificios públicos	\$48,000.00	-\$48,000.00	\$0.00	\$0.00	\$0.00	\$0.00	0.00 %
62-08 VEHICULOS Y EQUIPO DE TRANSPORTE	\$500,000.00	-\$488,000.00	\$12,000.00	\$12,000.00	\$12,000.00	\$0.00	100.00 %
vehículos y equipo terrestre	\$500,000.00	-\$500,000.00	\$0.00	\$0.00	\$0.00	\$0.00	0.00 %
Vehículos y equipo terrestre	\$500,000.00	-\$500,000.00	\$0.00	\$0.00	\$0.00	\$0.00	0.00 %
Carrocerías y Remolques	\$0.00	\$12,000.00	\$12,000.00	\$12,000.00	\$12,000.00	\$0.00	100.00 %
Carrocerías y remolques	\$0.00	\$12,000.00	\$12,000.00	\$12,000.00	\$12,000.00	\$0.00	100.00 %
62-10 MAQUINARIA, OTROS EQUIPOS Y HERRAMIENTAS	\$0.00	\$65,000.00	\$65,000.00	\$65,000.00	\$65,000.00	\$0.00	100.00 %
Otros Equipos	\$0.00	\$65,000.00	\$65,000.00	\$65,000.00	\$65,000.00	\$0.00	100.00 %
Otros equipos	\$0.00	\$65,000.00	\$65,000.00	\$65,000.00	\$65,000.00	\$0.00	100.00 %
71.00 Ingresos por Venta de Bienes y Prestación de Servicios	\$1,200,000.00	-\$1,200,000.00	\$0.00	\$0.00	\$0.00	\$0.00	0.00 %
Ingresos por Cuota de Recuperación de Desayunos Frios	\$1,200,000.00	-\$1,200,000.00	\$0.00	\$0.00	\$0.00	\$0.00	0.00 %
81.00 Participaciones	\$71,113,887.00	\$9,406,236.96	\$80,520,123.96	\$80,520,123.96	\$80,520,123.96	\$0.00	100.00 %
Fondo General de Participaciones (FGP)	\$44,871,807.00	\$5,320,226.74	\$50,192,033.74	\$50,192,033.74	\$50,192,033.74	\$0.00	100.00 %
Fondo de Fomento Municipal (FFM)	\$15,821,744.00	\$827,482.07	\$16,649,226.07	\$16,649,226.07	\$16,649,226.07	\$0.00	100.00 %
Impuesto Sobre Automóviles Nuevos (ISAN)	\$370,975.00	\$286,309.96	\$657,284.96	\$657,284.96	\$657,284.96	\$0.00	100.00 %
Impuesto Especial Sobre Producción y Servicios (IEPS)	\$723,429.00	\$246,988.79	\$970,417.79	\$970,417.79	\$970,417.79	\$0.00	100.00 %
Incentivos a la Venta Final de Gasolinas y Diésel (IVFGD)	\$2,068,262.00	-\$396,474.87	\$1,671,787.13	\$1,671,787.13	\$1,671,787.13	\$0.00	100.00 %
Compensación del Impuesto sobre Automóviles Nuevos	\$88,032.00	\$621.32	\$88,653.32	\$88,653.32	\$88,653.32	\$0.00	100.00 %
Fondo de Fiscalización y Recaudación (FOFYR)	\$1,569,638.00	-\$67,314.92	\$1,502,323.08	\$1,502,323.08	\$1,502,323.08	\$0.00	100.00 %
Fondo para la Estabilización de los Ingresos de las	\$500,000.00	\$4,148,778.56	\$4,648,778.56	\$4,648,778.56	\$4,648,778.56	\$0.00	100.00 %
Participación por la Recaudación del ISR (ISR)	\$5,100,000.00	-\$1,095,988.40	\$3,999,011.60	\$3,999,011.60	\$3,999,011.60	\$0.00	100.00 %
Enajenación de bienes inmuebles	\$0.00	\$149,307.71	\$149,307.71	\$149,307.71	\$149,307.71	\$0.00	100.00 %
82.00 Aportaciones	\$59,723,316.00	\$12,654,758.02	\$72,378,074.02	\$72,378,074.02	\$72,378,074.02	\$0.00	100.00 %
Fondo de Aportaciones para la Infraestructura Social	\$16,819,170.00	\$9,577,858.00	\$26,397,028.00	\$26,397,028.00	\$26,397,028.00	\$0.00	100.00 %
Fondo de Aportaciones para el Fortalecimiento Municipal	\$42,904,146.00	\$9,076,900.02	\$51,981,046.02	\$51,981,046.02	\$51,981,046.02	\$0.00	100.00 %
93.00 Subsidios y Subvenciones	\$1,620,270.00	-\$128,065.06	\$1,492,204.84	\$1,492,204.84	\$1,492,204.84	\$0.00	100.00 %

2020 - 2024

2020 - 2024




2020 - 2024

Cuenta Publica
Municipio de Zempoala
Estado de Hidalgo
Estado Analítico de Ingresos Presupuestales

Al 31/dic./2023

Fuente de Ingresos	Ley de Ingresos Estimada	Ampliaciones / (Reducciones)	Ley de Ingresos Modificada	Ingresos Devengados	Ingresos Recaudados	Devengado Por	Avance de Recaudación (Recaudación / Estimación)
Programa de Fortalecimiento a la Transversalidad de la	\$200,000.00	\$0.00	\$200,000.00	\$200,000.00	\$200,000.00		100.00 %
Fondo de Compensación	\$1,420,270.00	-\$128,065.16	\$1,292,204.84	\$1,292,204.84	\$1,292,204.84		100.00 %
Total	\$198,030,076.00	\$53,387,699.92	\$251,417,775.92	\$251,417,775.92	\$251,167,932.81	\$249,843.11	100.00 %

"Bajo protesta de decir verdad declaramos que los Estados Financieros y sus notas, son razonablemente correctos y son responsabilidad del emisor."



2020 - 2024

MTRO. J. JESÚS HERNÁNDEZ JUÁREZ
PRESIDENTE MUNICIPAL

MTRO. EDHER SAMPERIO OLVERA
TESORERO MUNICIPAL

2020 - 2024



PATRICIA GUADALUPE GONZÁLEZ VILLALVA
SINDICA MUNICIPAL

2020 - 2024

**Cuenta Publica
Municipio de Zempoala
Estado de Hidalgo
Análítico Mensual de Egresos Pagados por Fuente de Financiamiento al 31/dic./2023**


(Todas las Cuentas)

(Cifras en pesos y centavos)

Objeto del Gasto	Presupuesto Vigente	Ene	Feb	Mar	Abr	May	Jun	Jul	Ago	Sep	Oct	Nov	Dic	Total	Diferencia (Vigente - Total)
10001 Recursos propios															
20000 MATERIALES Y SUMINISTROS	\$4,057,900.86	\$86,838.23	\$624,317.11	\$422,835.78	\$679,382.64	\$167,669.09	\$87,233.23	\$212,764.99	\$372,925.04	\$638,732.21	\$363,605.63	\$345,600.12	\$151,546.64	\$4,053,540.71	\$4,260.15
210000 Materiales de administración, emisión de	\$1,465,259.28	\$0.00	\$186,665.12	\$164,707.38	\$339,610.40	\$22,290.56	\$24,167.08	\$46,286.78	\$60,116.93	\$340,782.76	\$66,435.72	\$225,606.60	\$4,429.79	\$1,460,899.11	\$4,360.18
211000 Materiales, útiles y equipos menores de	\$249,559.07	\$0.00	\$14,268.00	\$115,090.61	-\$48,277.60	\$0.00	\$1,445.00	\$18,261.18	\$385.00	\$139,246.43	\$852.00	\$2,266.00	\$1,662.30	\$245,198.92	\$4,360.15
211001 Papelería y artículos de escritorio	\$249,559.07	\$0.00	\$14,268.00	\$115,090.61	-\$48,277.60	\$0.00	\$1,445.00	\$18,261.18	\$385.00	\$139,246.43	\$852.00	\$2,266.00	\$1,662.30	\$245,198.92	\$4,360.15
212000 Materiales y útiles de impresión y	\$130,177.52	\$0.00	\$0.00	\$0.00	\$79,332.40	\$0.00	\$0.00	\$0.00	\$0.00	\$50,845.12	\$0.00	\$0.00	\$0.00	\$130,177.52	\$0.00
212001 Consumibles para equipo de cómputo y de	\$130,177.52	\$0.00	\$0.00	\$0.00	\$79,332.40	\$0.00	\$0.00	\$0.00	\$0.00	\$50,845.12	\$0.00	\$0.00	\$0.00	\$130,177.52	\$0.00
213000 Material estadístico y geográfico	\$0.00	\$0.00	\$0.00	\$0.00	\$0.00	\$0.00	\$0.00	\$0.00	\$0.00	\$0.00	\$0.00	\$0.00	\$0.00	\$0.00	\$0.00
213001 MATERIALES ESTADÍSTICOS Y	\$0.00	\$0.00	\$0.00	\$0.00	\$0.00	\$0.00	\$0.00	\$0.00	\$0.00	\$0.00	\$0.00	\$0.00	\$0.00	\$0.00	\$0.00
214000 Materiales, útiles y equipos menores de	\$0.00	\$0.00	\$0.00	\$0.00	\$0.00	\$0.00	\$0.00	\$0.00	\$0.00	\$0.00	\$0.00	\$0.00	\$0.00	\$0.00	\$0.00
214001 Medios ópticos, magnéticos y de estado	\$0.00	\$0.00	\$0.00	\$0.00	\$0.00	\$0.00	\$0.00	\$0.00	\$0.00	\$0.00	\$0.00	\$0.00	\$0.00	\$0.00	\$0.00
215000 Material Impreso e información digital	\$453,827.20	\$0.00	\$54,195.20	\$4,176.00	\$141,995.60	\$0.00	\$0.00	\$28,025.60	\$650.00	\$100,131.20	\$0.00	\$174,986.00	-\$50,332.40	\$453,827.20	\$0.00
215001 Material Impreso o informacion digital	\$453,827.20	\$0.00	\$54,195.20	\$4,176.00	\$141,995.60	\$0.00	\$0.00	\$28,025.60	\$650.00	\$100,131.20	\$0.00	\$174,986.00	-\$50,332.40	\$453,827.20	\$0.00
216000 Material de limpieza	\$302,487.47	\$0.00	\$29,013.92	\$35,440.77	\$0.00	\$22,290.56	\$22,722.08	\$0.00	\$59,081.93	\$3,000.00	\$55,583.72	\$22,254.60	\$53,099.89	\$302,487.47	\$0.00
216001 Artículos de limpieza	\$302,487.47	\$0.00	\$29,013.92	\$35,440.77	\$0.00	\$22,290.56	\$22,722.08	\$0.00	\$59,081.93	\$3,000.00	\$55,583.72	\$22,254.60	\$53,099.89	\$302,487.47	\$0.00
217000 Materiales y útiles de enseñanza	\$118,668.00	\$0.00	\$89,088.00	\$0.00	\$16,820.00	\$0.00	\$0.00	\$0.00	\$0.00	\$12,760.00	\$0.00	\$0.00	\$0.00	\$118,668.00	\$0.00
217001 Materiales y útiles de enseñanza	\$118,668.00	\$0.00	\$89,088.00	\$0.00	\$16,820.00	\$0.00	\$0.00	\$0.00	\$0.00	\$12,760.00	\$0.00	\$0.00	\$0.00	\$118,668.00	\$0.00
218000 Materiales para el registro e identificación	\$210,540.00	\$0.00	\$0.00	\$0.00	\$149,640.00	\$0.00	\$0.00	\$0.00	\$0.00	\$34,600.00	\$0.00	\$26,100.00	\$0.00	\$210,540.00	\$0.00
218001 Libros y hojas del registro civil	\$116,580.00	\$0.00	\$0.00	\$0.00	\$55,680.00	\$0.00	\$0.00	\$0.00	\$0.00	\$34,800.00	\$0.00	\$26,100.00	\$0.00	\$116,580.00	\$0.00
218002 Materiales para el registro e identificación	\$93,960.00	\$0.00	\$0.00	\$0.00	\$93,960.00	\$0.00	\$0.00	\$0.00	\$0.00	\$0.00	\$0.00	\$0.00	\$0.00	\$93,960.00	\$0.00
220000 Alimentos y utensilios	\$190,968.69	\$6,196.50	\$15,576.50	\$6,408.00	\$28,079.00	\$7,899.00	\$20,639.49	\$5,500.00	\$12,881.40	\$12,874.00	\$11,094.11	\$55,666.69	\$8,154.00	\$190,968.69	\$0.00
221000 Productos alimenticios para personas	\$190,968.69	\$6,196.50	\$15,576.50	\$6,408.00	\$28,079.00	\$7,899.00	\$20,639.49	\$5,500.00	\$12,881.40	\$12,874.00	\$11,094.11	\$55,666.69	\$8,154.00	\$190,968.69	\$0.00
221001 Alimentos para personal de P.M.	\$159,338.69	\$0.00	\$0.00	\$3,920.00	\$27,939.00	\$670.00	\$20,639.49	\$5,500.00	\$12,881.40	\$12,874.00	\$11,094.11	\$55,666.69	\$8,154.00	\$159,338.69	\$0.00
221004 Bienes de consumo	\$31,630.00	\$6,196.50	\$15,576.50	\$2,488.00	\$140.00	\$7,229.00	\$0.00	\$0.00	\$0.00	\$0.00	\$0.00	\$0.00	\$0.00	\$31,630.00	\$0.00
223000 Utensilios para el servicio de alimentación	\$0.00	\$0.00	\$0.00	\$0.00	\$0.00	\$0.00	\$0.00	\$0.00	\$0.00	\$0.00	\$0.00	\$0.00	\$0.00	\$0.00	\$0.00
223001 Utensilios para el servicio de alimentación	\$0.00	\$0.00	\$0.00	\$0.00	\$0.00	\$0.00	\$0.00	\$0.00	\$0.00	\$0.00	\$0.00	\$0.00	\$0.00	\$0.00	\$0.00
240000 Materiales y artículos de construcción y	\$607,224.40	\$5,653.73	\$208,777.81	\$30,131.19	\$103,663.04	\$34,146.11	\$25,067.03	\$9,417.69	\$23,076.00	\$76,978.03	\$47,319.36	\$4,812.01	\$38,183.40	\$607,224.40	\$0.00
241000 Productos minerales no metálicos	\$0.00	\$0.00	\$0.00	\$0.00	\$0.00	\$0.00	\$0.00	\$0.00	\$0.00	\$0.00	\$0.00	\$0.00	\$0.00	\$0.00	\$0.00
241001 Mezcla asfáltica	\$0.00	\$0.00	\$0.00	\$0.00	\$0.00	\$0.00	\$0.00	\$0.00	\$0.00	\$0.00	\$0.00	\$0.00	\$0.00	\$0.00	\$0.00
243000 Cal, yeso y productos de yeso	\$0.00	\$0.00	\$0.00	\$0.00	\$0.00	\$0.00	\$0.00	\$0.00	\$0.00	\$0.00	\$0.00	\$0.00	\$0.00	\$0.00	\$0.00
243001 Cal, yeso y productos de yeso	\$0.00	\$0.00	\$0.00	\$0.00	\$0.00	\$0.00	\$0.00	\$0.00	\$0.00	\$0.00	\$0.00	\$0.00	\$0.00	\$0.00	\$0.00
246000 Material eléctrico y electrónico	\$478,553.25	\$3,399.00	\$191,637.82	\$28,204.95	\$103,413.04	\$12,909.01	\$13,850.02	\$1,600.00	\$2,775.00	\$62,708.01	\$17,586.00	\$2,537.00	\$37,933.40	\$478,553.25	\$0.00
246001 Material eléctrico para alumbrado y edificios	\$478,553.25	\$3,399.00	\$191,637.82	\$28,204.95	\$103,413.04	\$12,909.01	\$13,850.02	\$1,600.00	\$2,775.00	\$62,708.01	\$17,586.00	\$2,537.00	\$37,933.40	\$478,553.25	\$0.00
249000 Otros materiales y artículos de construcción	\$128,671.15	\$2,254.73	\$17,139.99	\$1,926.24	\$250.00	\$21,237.10	\$11,217.01	\$7,817.69	\$20,300.00	\$14,270.02	\$29,733.36	\$2,275.01	\$250.00	\$128,671.15	\$0.00
249001 Materiales para reparacion y mantenimiento	\$90,982.88	\$2,254.73	\$17,139.99	\$500.00	\$250.00	\$0.00	\$3,535.78	\$2,149.00	\$20,300.00	\$14,270.02	\$29,733.36	\$600.00	\$250.00	\$90,982.88	\$0.00
249002 Material para mantenimiento de redes de	\$37,688.27	\$0.00	\$0.00	\$1,426.24	\$0.00	\$21,237.10	\$7,681.23	\$5,668.69	\$0.00	\$0.00	\$0.00	\$0.00	\$0.00	\$37,688.27	\$0.00
249004 Material para rehabilitacion de calles	\$0.00	\$0.00	\$0.00	\$0.00	\$0.00	\$0.00	\$0.00	\$0.00	\$0.00	\$0.00	\$0.00	\$0.00	\$0.00	\$0.00	\$0.00
249006 Material para mantenimiento de redes de	\$0.00	\$0.00	\$0.00	\$0.00	\$0.00	\$0.00	\$0.00	\$0.00	\$0.00	\$0.00	\$0.00	\$0.00	\$0.00	\$0.00	\$0.00



2020 - 2024



2020 - 2024



2020 - 2024

**Cuenta Publica
Municipio de Zempoala
Estado de Hidalgo**

Analítico Mensual de Egresos Pagados por Fuente de Financiamiento al 31/dic./2023

(Todas las Cuentas)

(Cifras en pesos y centavos)

Objeto del Gasto	Presupuesto Vigente	Ene	Feb	Mar	Abr	May	Jun	Jul	Ago	Sep	Oct	Nov	Dic	Total	Diferencia (Vigente - Total)
250000 Productos químicos, farmacéuticos y de	\$182,788.00	\$14,436.00	\$14,268.00	\$500.00	\$35,960.00	\$0.00	\$0.00	\$0.00	\$0.00	\$4,060.00	\$73,080.00	\$25,520.00	\$14,964.00	\$182,788.00	\$0.00
252000 Fertilizantes, pesticidas y otros	\$165,220.00	\$11,136.00	\$0.00	\$500.00	\$35,960.00	\$0.00	\$0.00	\$0.00	\$0.00	\$4,060.00	\$73,080.00	\$25,520.00	\$14,964.00	\$165,220.00	\$0.00
252001 Herbicidas	\$165,220.00	\$11,136.00	\$0.00	\$500.00	\$35,960.00	\$0.00	\$0.00	\$0.00	\$0.00	\$4,060.00	\$73,080.00	\$25,520.00	\$14,964.00	\$165,220.00	\$0.00
253000 Medicinas y productos farmacéuticos	\$17,568.00	\$3,300.00	\$14,268.00	\$0.00	\$0.00	\$0.00	\$0.00	\$0.00	\$0.00	\$0.00	\$0.00	\$0.00	\$0.00	\$17,568.00	\$0.00
253001 Medicamentos para presidencia municipal	\$17,568.00	\$3,300.00	\$14,268.00	\$0.00	\$0.00	\$0.00	\$0.00	\$0.00	\$0.00	\$0.00	\$0.00	\$0.00	\$0.00	\$17,568.00	\$0.00
254000 Materiales, accesorios y suministros	\$0.00	\$0.00	\$0.00	\$0.00	\$0.00	\$0.00	\$0.00	\$0.00	\$0.00	\$0.00	\$0.00	\$0.00	\$0.00	\$0.00	\$0.00
259000 Otros productos químicos	\$0.00	\$0.00	\$0.00	\$0.00	\$0.00	\$0.00	\$0.00	\$0.00	\$0.00	\$0.00	\$0.00	\$0.00	\$0.00	\$0.00	\$0.00
259001 Materiales para cloracion de agua potable	\$0.00	\$0.00	\$0.00	\$0.00	\$0.00	\$0.00	\$0.00	\$0.00	\$0.00	\$0.00	\$0.00	\$0.00	\$0.00	\$0.00	\$0.00
259002 Productos químicos	\$0.00	\$0.00	\$0.00	\$0.00	\$0.00	\$0.00	\$0.00	\$0.00	\$0.00	\$0.00	\$0.00	\$0.00	\$0.00	\$0.00	\$0.00
260000 Combustibles, lubricantes y aditivos	\$920,508.23	\$0.00	\$148,148.67	\$73,807.16	\$0.00	\$6,913.60	\$0.00	\$115,788.52	\$241,494.70	\$180,894.18	\$86,048.00	\$0.00	\$67,413.40	\$920,508.23	\$0.00
261000 Combustibles, lubricantes y aditivos	\$920,508.23	\$0.00	\$148,148.67	\$73,807.16	\$0.00	\$6,913.60	\$0.00	\$115,788.52	\$241,494.70	\$180,894.18	\$86,048.00	\$0.00	\$67,413.40	\$920,508.23	\$0.00
261001 Combustibles y lubricantes para vehiculos	\$920,508.23	\$0.00	\$148,148.67	\$73,807.16	\$0.00	\$6,913.60	\$0.00	\$115,788.52	\$241,494.70	\$180,894.18	\$86,048.00	\$0.00	\$67,413.40	\$920,508.23	\$0.00
261002 Combustibles y lubricantes para vehiculos	\$0.00	\$0.00	\$0.00	\$0.00	\$0.00	\$0.00	\$0.00	\$0.00	\$0.00	\$0.00	\$0.00	\$0.00	\$0.00	\$0.00	\$0.00
270000 Vestuario, blancos, prendas de	\$115,901.91	\$0.00	\$5,619.01	\$2,920.03	\$2,880.00	\$28,015.00	\$14,552.31	\$24,940.00	\$3,000.00	\$2,400.00	\$0.00	\$30,360.01	\$1,215.55	\$115,901.91	\$0.00
271000 Vestuario y uniformes	\$2,939.00	\$0.00	\$2,939.00	\$0.00	\$0.00	\$0.00	\$0.00	\$0.00	\$0.00	\$0.00	\$0.00	\$0.00	\$0.00	\$2,939.00	\$0.00
271003 Uniformes para personal	\$2,939.00	\$0.00	\$2,939.00	\$0.00	\$0.00	\$0.00	\$0.00	\$0.00	\$0.00	\$0.00	\$0.00	\$0.00	\$0.00	\$2,939.00	\$0.00
272000 Prendas de seguridad y protección personal	\$112,962.91	\$0.00	\$2,680.01	\$2,920.03	\$2,880.00	\$28,015.00	\$14,552.31	\$24,940.00	\$3,000.00	\$2,400.00	\$0.00	\$30,360.01	\$1,215.55	\$112,962.91	\$0.00
272001 Prendas de seguridad y protección personal	\$112,962.91	\$0.00	\$2,680.01	\$2,920.03	\$2,880.00	\$28,015.00	\$14,552.31	\$24,940.00	\$3,000.00	\$2,400.00	\$0.00	\$30,360.01	\$1,215.55	\$112,962.91	\$0.00
280000 Materiales y suministros para seguridad	\$0.00	\$0.00	\$0.00	\$0.00	\$0.00	\$0.00	\$0.00	\$0.00	\$0.00	\$0.00	\$0.00	\$0.00	\$0.00	\$0.00	\$0.00
282000 Materiales de seguridad pública	\$0.00	\$0.00	\$0.00	\$0.00	\$0.00	\$0.00	\$0.00	\$0.00	\$0.00	\$0.00	\$0.00	\$0.00	\$0.00	\$0.00	\$0.00
282001 Materiales de seguridad	\$0.00	\$0.00	\$0.00	\$0.00	\$0.00	\$0.00	\$0.00	\$0.00	\$0.00	\$0.00	\$0.00	\$0.00	\$0.00	\$0.00	\$0.00
283000 Prendas de protección para seguridad	\$0.00	\$0.00	\$0.00	\$0.00	\$0.00	\$0.00	\$0.00	\$0.00	\$0.00	\$0.00	\$0.00	\$0.00	\$0.00	\$0.00	\$0.00
283001 Prendas de protección	\$0.00	\$0.00	\$0.00	\$0.00	\$0.00	\$0.00	\$0.00	\$0.00	\$0.00	\$0.00	\$0.00	\$0.00	\$0.00	\$0.00	\$0.00
289000 Herramientas, refacciones y accesorios	\$576,250.37	\$60,552.00	\$45,382.00	\$154,362.00	\$69,290.20	\$68,404.82	\$2,907.32	\$10,822.00	\$32,357.01	\$20,743.25	\$89,628.44	\$3,634.81	\$17,188.50	\$576,250.37	\$0.00
291000 Herramientas menores	\$236,581.44	\$0.00	\$26,537.01	\$27,574.02	\$53,849.00	\$41,726.42	\$1,897.72	\$4,689.00	\$5,333.01	\$6,438.05	\$67,712.20	\$80.01	\$745.00	\$236,581.44	\$0.00
291001 Herramientas menores	\$236,581.44	\$0.00	\$26,537.01	\$27,574.02	\$53,849.00	\$41,726.42	\$1,897.72	\$4,689.00	\$5,333.01	\$6,438.05	\$67,712.20	\$80.01	\$745.00	\$236,581.44	\$0.00
292000 Refacciones y accesorios menores de	\$7,164.99	\$0.00	\$2,659.99	\$0.00	\$0.00	\$300.00	\$0.00	\$2,005.00	\$0.00	\$0.00	\$1,850.00	\$0.00	\$350.00	\$7,164.99	\$0.00
292001 Maternal para mantenimiento de edificios	\$7,164.99	\$0.00	\$2,659.99	\$0.00	\$0.00	\$300.00	\$0.00	\$2,005.00	\$0.00	\$0.00	\$1,850.00	\$0.00	\$350.00	\$7,164.99	\$0.00
293000 Refacciones y accesorios menores de	\$330.00	\$0.00	\$0.00	\$0.00	\$0.00	\$0.00	\$0.00	\$0.00	\$0.00	\$0.00	\$330.00	\$0.00	\$0.00	\$330.00	\$0.00
293001 Refacciones y accesorios menores de	\$330.00	\$0.00	\$0.00	\$0.00	\$0.00	\$0.00	\$0.00	\$0.00	\$0.00	\$0.00	\$330.00	\$0.00	\$0.00	\$330.00	\$0.00
294000 Refacciones y accesorios menores de	\$42,495.30	\$0.00	\$3,811.00	\$5,916.00	\$4,351.60	\$15,428.00	\$1,009.60	\$68.00	\$220.00	\$9,700.00	\$0.00	\$1,501.60	\$489.50	\$42,495.30	\$0.00
294001 Accesorios para equipo de cómputo	\$42,495.30	\$0.00	\$3,811.00	\$5,916.00	\$4,351.60	\$15,428.00	\$1,009.60	\$68.00	\$220.00	\$9,700.00	\$0.00	\$1,501.60	\$489.50	\$42,495.30	\$0.00
295000 Refacciones y accesorios menores de	\$0.00	\$0.00	\$0.00	\$0.00	\$0.00	\$0.00	\$0.00	\$0.00	\$0.00	\$0.00	\$0.00	\$0.00	\$0.00	\$0.00	\$0.00
295001 Equipamiento Personal	\$0.00	\$0.00	\$0.00	\$0.00	\$0.00	\$0.00	\$0.00	\$0.00	\$0.00	\$0.00	\$0.00	\$0.00	\$0.00	\$0.00	\$0.00
296000 Refacciones y accesorios menores de	\$209,709.44	\$60,552.00	\$12,354.00	\$120,872.00	-\$29,510.40	\$3,445.20	\$0.00	\$0.00	\$0.00	\$4,605.20	\$19,736.24	\$2,053.20	\$15,807.00	\$209,709.44	\$0.00
296001 Neumáticos y cámaras	\$209,709.44	\$60,552.00	\$12,354.00	\$120,872.00	-\$29,510.40	\$3,445.20	\$0.00	\$0.00	\$0.00	\$4,605.20	\$19,736.24	\$2,053.20	\$15,807.00	\$209,709.44	\$0.00
297000 Refacciones y accesorios menores de	\$0.00	\$0.00	\$0.00	\$0.00	\$0.00	\$0.00	\$0.00	\$0.00	\$0.00	\$0.00	\$0.00	\$0.00	\$0.00	\$0.00	\$0.00
297001 Refacciones y equipos menores de equipo	\$0.00	\$0.00	\$0.00	\$0.00	\$0.00	\$0.00	\$0.00	\$0.00	\$0.00	\$0.00	\$0.00	\$0.00	\$0.00	\$0.00	\$0.00
298000 Refacciones y accesorios menores de	\$45,205.20	\$0.00	\$0.00	\$0.00	\$40,600.00	\$4,605.20	\$0.00	\$0.00	\$0.00	\$0.00	\$0.00	\$0.00	\$0.00	\$45,205.20	\$0.00
298001 Refacciones de maquinaria	\$45,205.20	\$0.00	\$0.00	\$0.00	\$40,600.00	\$4,605.20	\$0.00	\$0.00	\$0.00	\$0.00	\$0.00	\$0.00	\$0.00	\$45,205.20	\$0.00



2020 - 2024



2020 - 2024



2020 - 2024

**Cuenta Publica
Municipio de Zempoala
Estado de Hidalgo**
Análítico Mensual de Egresos Pagados por Fuente de Financiamiento al 31/dic./2023

(Todas las Cuentas)

(Cifras en pesos y centavos)


Objeto del Gasto	Presupuesto Vigente	Ene	Feb	Mar	Abr	May	Jun	Jul	Ago	Sep	Oct	Nov	Dic	Total	Diferencia (Vigente - Total)
299000 Refacciones y accesorios menores otros	\$33,764.00	\$0.00	\$0.00	\$0.00	\$0.00	\$2,900.00	\$0.00	\$4,060.00	\$26,804.00	\$0.00	\$0.00	\$0.00	\$0.00	\$33,764.00	\$0.00
299001 Refacciones y accesorios menores otros	\$33,764.00	\$0.00	\$0.00	\$0.00	\$0.00	\$2,900.00	\$0.00	\$4,060.00	\$26,804.00	\$0.00	\$0.00	\$0.00	\$0.00	\$33,764.00	\$0.00
300000 SERVICIOS GENERALES	\$17,207,899.92	\$120,888.72	\$329,381.33	\$792,900.03	\$1,442,144.04	\$2,646,347.21	\$1,820,557.20	\$600,139.30	\$259,102.34	\$4,330,715.70	\$530,638.63	\$2,435,108.16	\$1,974,745.27	\$17,182,669.92	\$25,230.00
310000 Servicios básicos	\$334,896.62	\$27,374.38	\$28,335.80	\$28,631.37	\$24,084.80	\$27,406.42	\$28,195.10	\$31,641.28	\$27,874.35	\$27,851.73	\$27,874.33	\$27,874.35	\$27,762.71	\$334,896.62	\$0.00
311000 Energía eléctrica	\$0.00	\$0.00	\$0.00	\$0.00	\$0.00	\$0.00	\$0.00	\$0.00	\$0.00	\$0.00	\$0.00	\$0.00	\$0.00	\$0.00	\$0.00
311001 Servicio de energía eléctrica	\$0.00	\$0.00	\$0.00	\$0.00	\$0.00	\$0.00	\$0.00	\$0.00	\$0.00	\$0.00	\$0.00	\$0.00	\$0.00	\$0.00	\$0.00
314000 Telefonía tradicional	\$333,207.77	\$27,374.38	\$28,026.17	\$27,874.37	\$24,084.80	\$27,406.42	\$27,873.88	\$31,641.28	\$27,874.35	\$27,851.73	\$27,874.33	\$27,874.35	\$27,451.71	\$333,207.77	\$0.00
314001 Servicio telefónico para Presidencia	\$333,207.77	\$27,374.38	\$28,026.17	\$27,874.37	\$24,084.80	\$27,406.42	\$27,873.88	\$31,641.28	\$27,874.35	\$27,851.73	\$27,874.33	\$27,874.35	\$27,451.71	\$333,207.77	\$0.00
315000 Telefonía celular	\$0.00	\$0.00	\$0.00	\$0.00	\$0.00	\$0.00	\$0.00	\$0.00	\$0.00	\$0.00	\$0.00	\$0.00	\$0.00	\$0.00	\$0.00
315001 Tiempo aire	\$0.00	\$0.00	\$0.00	\$0.00	\$0.00	\$0.00	\$0.00	\$0.00	\$0.00	\$0.00	\$0.00	\$0.00	\$0.00	\$0.00	\$0.00
317000 Servicios de acceso de Internet, redes y	\$0.00	\$0.00	\$0.00	\$0.00	\$0.00	\$0.00	\$0.00	\$0.00	\$0.00	\$0.00	\$0.00	\$0.00	\$0.00	\$0.00	\$0.00
317001 Servicio de Internet	\$0.00	\$0.00	\$0.00	\$0.00	\$0.00	\$0.00	\$0.00	\$0.00	\$0.00	\$0.00	\$0.00	\$0.00	\$0.00	\$0.00	\$0.00
318000 Servicios postales y telegráficos	\$1,688.85	\$0.00	\$309.63	\$757.00	\$0.00	\$0.00	\$321.22	\$0.00	\$0.00	\$0.00	\$0.00	\$0.00	\$301.00	\$1,688.85	\$0.00
318001 Servicio de paquetería	\$1,688.85	\$0.00	\$309.63	\$757.00	\$0.00	\$0.00	\$321.22	\$0.00	\$0.00	\$0.00	\$0.00	\$0.00	\$301.00	\$1,688.85	\$0.00
320000 Servicios de arrendamiento	\$773,672.69	\$0.00	\$0.00	\$54,724.05	\$10,701.82	\$45,396.11	\$0.00	\$0.00	\$0.00	\$316,626.76	\$172,067.21	\$162,865.43	\$21,292.22	\$773,672.69	\$0.00
321000 Arrendamiento de terrenos	\$85,168.88	\$0.00	\$0.00	\$0.00	\$0.00	\$0.00	\$0.00	\$0.00	\$0.00	\$21,292.22	\$21,292.22	\$21,292.22	\$21,292.22	\$85,168.88	\$0.00
321001 Arrendamiento de terrenos	\$85,168.88	\$0.00	\$0.00	\$0.00	\$0.00	\$0.00	\$0.00	\$0.00	\$0.00	\$21,292.22	\$21,292.22	\$21,292.22	\$21,292.22	\$85,168.88	\$0.00
322000 Arrendamiento de edificios	\$0.00	\$0.00	\$0.00	\$0.00	\$0.00	\$0.00	\$0.00	\$0.00	\$0.00	\$0.00	\$0.00	\$0.00	\$0.00	\$0.00	\$0.00
322001 Renta de bienes inmuebles	\$0.00	\$0.00	\$0.00	\$0.00	\$0.00	\$0.00	\$0.00	\$0.00	\$0.00	\$0.00	\$0.00	\$0.00	\$0.00	\$0.00	\$0.00
323000 Arrendamiento de mobiliario y equipo de	\$321,303.71	\$0.00	\$0.00	\$54,724.05	\$10,701.82	\$45,396.11	\$0.00	\$0.00	\$0.00	\$51,733.53	\$150,774.99	\$7,973.21	\$0.00	\$321,303.71	\$0.00
323001 Arrendamiento de equipo de fotocopiado	\$321,303.71	\$0.00	\$0.00	\$54,724.05	\$10,701.82	\$45,396.11	\$0.00	\$0.00	\$0.00	\$51,733.53	\$150,774.99	\$7,973.21	\$0.00	\$321,303.71	\$0.00
325000 Arrendamiento de equipo de transporte	\$0.00	\$0.00	\$0.00	\$0.00	\$0.00	\$0.00	\$0.00	\$0.00	\$0.00	\$0.00	\$0.00	\$0.00	\$0.00	\$0.00	\$0.00
325001 Arrendamiento de equipo de transporte	\$0.00	\$0.00	\$0.00	\$0.00	\$0.00	\$0.00	\$0.00	\$0.00	\$0.00	\$0.00	\$0.00	\$0.00	\$0.00	\$0.00	\$0.00
326000 Arrendamiento de maquinaria, otros equipos	\$367,200.00	\$0.00	\$0.00	\$0.00	\$0.00	\$0.00	\$0.00	\$0.00	\$0.00	\$243,600.00	\$0.00	\$123,600.00	\$0.00	\$367,200.00	\$0.00
326001 Renta demaquinaria	\$367,200.00	\$0.00	\$0.00	\$0.00	\$0.00	\$0.00	\$0.00	\$0.00	\$0.00	\$243,600.00	\$0.00	\$123,600.00	\$0.00	\$367,200.00	\$0.00
329000 Otros arrendamientos	\$0.00	\$0.00	\$0.00	\$0.00	\$0.00	\$0.00	\$0.00	\$0.00	\$0.00	\$0.00	\$0.00	\$0.00	\$0.00	\$0.00	\$0.00
329001 Arrendamiento de mobiliario	\$0.00	\$0.00	\$0.00	\$0.00	\$0.00	\$0.00	\$0.00	\$0.00	\$0.00	\$0.00	\$0.00	\$0.00	\$0.00	\$0.00	\$0.00
330000 Servicios profesionales, científicos,	\$458,971.48	\$0.00	\$9,053.00	\$27,000.00	\$93,238.00	\$7,220.30	\$16,298.84	\$3,800.00	\$7,386.09	\$142,144.15	\$0.00	\$27,033.11	\$125,789.99	\$458,971.48	\$0.00
331000 Servicios legales, de contabilidad, auditoría	\$244,176.06	\$0.00	\$0.00	\$23,200.00	\$23,026.00	\$0.00	\$0.00	\$0.00	\$0.00	\$127,600.00	\$0.00	\$23,950.06	\$46,400.00	\$244,176.06	\$0.00
331001 Servicios legales, de contabilidad, auditoría	\$244,176.06	\$0.00	\$0.00	\$23,200.00	\$23,026.00	\$0.00	\$0.00	\$0.00	\$0.00	\$127,600.00	\$0.00	\$23,950.06	\$46,400.00	\$244,176.06	\$0.00
332000 Servicios de diseño, arquitectura, ingeniería	\$38,280.00	\$0.00	\$0.00	\$0.00	\$38,280.00	\$0.00	\$0.00	\$0.00	\$0.00	\$0.00	\$0.00	\$0.00	\$0.00	\$38,280.00	\$0.00
332001 Servicios de arquitectura e ingeniería	\$38,280.00	\$0.00	\$0.00	\$0.00	\$38,280.00	\$0.00	\$0.00	\$0.00	\$0.00	\$0.00	\$0.00	\$0.00	\$0.00	\$38,280.00	\$0.00
333000 Servicios de consultoría administrativa,	\$162,435.83	\$0.00	\$9,053.00	\$3,800.00	\$31,930.00	\$0.00	\$16,298.84	\$3,800.00	\$5,220.00	\$10,934.00	\$0.00	\$2,000.00	\$78,399.99	\$162,435.83	\$0.00
333001 Asesoría y soporte de tecnologías de la	\$127,635.83	\$0.00	\$9,053.00	\$3,800.00	\$-2,870.00	\$0.00	\$16,298.84	\$3,800.00	\$5,220.00	\$10,934.00	\$0.00	\$2,000.00	\$78,399.99	\$127,635.83	\$0.00
333003 Instrumentos Jurídico-Administrativos	\$34,800.00	\$0.00	\$0.00	\$0.00	\$34,800.00	\$0.00	\$0.00	\$0.00	\$0.00	\$0.00	\$0.00	\$0.00	\$0.00	\$34,800.00	\$0.00
334000 Servicios de capacitación	\$14,079.59	\$0.00	\$0.00	\$0.00	\$0.00	\$7,220.30	\$0.00	\$0.00	\$2,166.09	\$3,610.15	\$0.00	\$0.00	\$0.00	\$14,079.59	\$0.00
334001 Capacitación a personal	\$14,079.59	\$0.00	\$0.00	\$0.00	\$0.00	\$7,220.30	\$0.00	\$0.00	\$2,166.09	\$3,610.15	\$0.00	\$0.00	\$0.00	\$14,079.59	\$0.00
336000 Servicios de apoyo administrativo,	\$0.00	\$0.00	\$0.00	\$0.00	\$0.00	\$0.00	\$0.00	\$0.00	\$0.00	\$0.00	\$0.00	\$0.00	\$0.00	\$0.00	\$0.00
336001 Servicio de fotocopiado	\$0.00	\$0.00	\$0.00	\$0.00	\$0.00	\$0.00	\$0.00	\$0.00	\$0.00	\$0.00	\$0.00	\$0.00	\$0.00	\$0.00	\$0.00
339000 Servicios profesionales, científicos y	\$0.00	\$0.00	\$0.00	\$0.00	\$0.00	\$0.00	\$0.00	\$0.00	\$0.00	\$0.00	\$0.00	\$0.00	\$0.00	\$0.00	\$0.00



2020 - 2024



2020 - 2024



2020 - 2024

Cuenta Publica
Municipio de Zempoala
Estado de Hidalgo
Análítico Mensual de Egresos Pagados por Fuente de Financiamiento al 31/dic./2023

(Todas las Cuentas)

(Cifras en pesos y centavos)


Objeto del Gasto	Presupuesto Vigente	Ene	Feb	Mar	Abr	May	Jun	Jul	Ago	Sep	Oct	Nov	Dic	Total	Diferencia (Vigente - Total)
339001 Evaluación de Habilidades, destrezas y	\$0.00	\$0.00	\$0.00	\$0.00	\$0.00	\$0.00	\$0.00	\$0.00	\$0.00	\$0.00	\$0.00	\$0.00	\$0.00	\$0.00	\$0.00
340000 Servicios financieros, bancarios y	\$198,834.31	\$51,930.00	\$26,599.08	\$22,837.16	\$0.00	\$35,233.69	\$14,729.48	\$7,369.43	\$8,614.53	\$7,361.33	\$5,459.45	\$8,560.74	\$9,839.43	\$198,834.31	\$0.00
341000 Servicios financieros y bancarios	\$166,836.92	\$51,930.00	\$12,572.69	\$22,837.15	\$0.00	\$17,562.69	\$14,729.48	\$7,369.43	\$8,614.53	\$7,361.33	\$5,459.45	\$8,560.74	\$9,839.43	\$166,836.92	\$0.00
341001 Comisiones bancarias	\$166,836.92	\$51,930.00	\$12,572.69	\$22,837.15	\$0.00	\$17,562.69	\$14,729.48	\$7,369.43	\$8,614.53	\$7,361.33	\$5,459.45	\$8,560.74	\$9,839.43	\$166,836.92	\$0.00
344000 Seguros de responsabilidad patrimonial y	\$0.00	\$0.00	\$0.00	\$0.00	\$0.00	\$0.00	\$0.00	\$0.00	\$0.00	\$0.00	\$0.00	\$0.00	\$0.00	\$0.00	\$0.00
344001 Seguros de responsabilidad patrimonial	\$0.00	\$0.00	\$0.00	\$0.00	\$0.00	\$0.00	\$0.00	\$0.00	\$0.00	\$0.00	\$0.00	\$0.00	\$0.00	\$0.00	\$0.00
347000 Fletes y maniobras	\$0.00	\$0.00	\$0.00	\$0.00	\$0.00	\$0.00	\$0.00	\$0.00	\$0.00	\$0.00	\$0.00	\$0.00	\$0.00	\$0.00	\$0.00
347001 Disposición de residuos sólidos	\$0.00	\$0.00	\$0.00	\$0.00	\$0.00	\$0.00	\$0.00	\$0.00	\$0.00	\$0.00	\$0.00	\$0.00	\$0.00	\$0.00	\$0.00
349000 Servicios financieros, bancarios y	\$31,697.39	\$0.00	\$14,026.39	\$0.00	\$0.00	\$17,671.00	\$0.00	\$0.00	\$0.00	\$0.00	\$0.00	\$0.00	\$0.00	\$31,697.39	\$0.00
349001 Seguros de vida	\$8,271.00	\$0.00	\$0.00	\$0.00	\$0.00	\$8,271.00	\$0.00	\$0.00	\$0.00	\$0.00	\$0.00	\$0.00	\$0.00	\$8,271.00	\$0.00
349002 Seguros para vehículos	\$23,426.39	\$0.00	\$14,026.39	\$0.00	\$0.00	\$9,400.00	\$0.00	\$0.00	\$0.00	\$0.00	\$0.00	\$0.00	\$0.00	\$23,426.39	\$0.00
350000 Servicios de instalación, reparación,	\$1,072,095.98	\$21,828.34	\$70,186.80	\$176,044.54	\$82,278.80	\$125,518.96	\$111,808.42	-\$1,850.00	\$0.00	\$89,392.00	\$20,822.00	\$163,734.00	\$188,102.12	\$1,046,865.98	\$25,230.00
351000 Conservación y mantenimiento menor de	\$44,860.00	\$0.00	\$0.00	\$0.00	\$0.00	\$0.00	\$0.00	\$0.00	\$0.00	\$44,860.00	\$0.00	\$0.00	\$0.00	\$44,860.00	\$0.00
351001 Reparación y mantenimiento de edificio de	\$44,860.00	\$0.00	\$0.00	\$0.00	\$0.00	\$0.00	\$0.00	\$0.00	\$0.00	\$44,860.00	\$0.00	\$0.00	\$0.00	\$44,860.00	\$0.00
352000 Instalación, reparación y mantenimiento de	\$1,484.22	\$0.00	\$0.00	\$0.00	\$0.00	\$0.00	\$0.00	\$1,484.22	\$0.00	\$0.00	\$0.00	\$0.00	\$0.00	\$1,484.22	\$0.00
352001 Reparación y mantenimiento de equipo de	\$1,484.22	\$0.00	\$0.00	\$0.00	\$0.00	\$0.00	\$0.00	\$1,484.22	\$0.00	\$0.00	\$0.00	\$0.00	\$0.00	\$1,484.22	\$0.00
353000 Instalación, reparación y mantenimiento de	\$3,800.00	\$0.00	\$20,156.00	\$0.00	-\$16,356.00	\$0.00	\$0.00	\$0.00	\$0.00	\$0.00	\$0.00	\$0.00	\$0.00	\$3,800.00	\$0.00
353001 Reparación y mantenimiento de equipo de	\$3,800.00	\$0.00	\$20,156.00	\$0.00	-\$16,356.00	\$0.00	\$0.00	\$0.00	\$0.00	\$0.00	\$0.00	\$0.00	\$0.00	\$3,800.00	\$0.00
355000 Reparación y mantenimiento de equipo de	\$389,055.88	\$0.00	\$18,130.80	\$82,708.00	-\$24,592.00	\$100,288.96	\$0.00	\$0.00	\$0.00	\$0.00	\$19,662.00	\$43,732.00	\$149,126.12	\$389,055.88	\$0.00
355001 Reparación y mantenimiento de vehiculosde	\$389,055.88	\$0.00	\$18,130.80	\$82,708.00	-\$24,592.00	\$100,288.96	\$0.00	\$0.00	\$0.00	\$0.00	\$19,662.00	\$43,732.00	\$149,126.12	\$389,055.88	\$0.00
356000 Reparación y mantenimiento de equipo de	\$0.00	\$0.00	\$0.00	\$0.00	\$0.00	\$0.00	\$0.00	\$0.00	\$0.00	\$0.00	\$0.00	\$0.00	\$0.00	\$0.00	\$0.00
356002 Reparación de equipo de seguridad	\$0.00	\$0.00	\$0.00	\$0.00	\$0.00	\$0.00	\$0.00	\$0.00	\$0.00	\$0.00	\$0.00	\$0.00	\$0.00	\$0.00	\$0.00
357000 Instalación, reparación y mantenimiento de	\$550,059.00	\$19,198.00	\$31,900.00	\$38,760.00	\$123,226.80	\$25,050.00	\$109,904.20	-\$1,850.00	\$0.00	\$43,732.00	\$1,160.00	\$120,002.00	\$38,976.00	\$550,059.00	\$0.00
357001 Reparación y mantenimiento de	\$396,127.00	\$19,198.00	\$31,900.00	\$38,760.00	\$33,210.80	\$1,850.00	\$109,904.20	-\$1,850.00	\$0.00	\$25,636.00	\$1,160.00	\$120,002.00	\$16,356.00	\$396,127.00	\$0.00
357002 Reparación y mantenimiento de maquinaria	\$149,524.00	\$0.00	\$0.00	\$0.00	\$85,608.00	\$23,200.00	\$0.00	\$0.00	\$0.00	\$18,096.00	\$0.00	\$0.00	\$22,620.00	\$149,524.00	\$0.00
357003 Reparación y mantenimiento de equipo de	\$4,408.00	\$0.00	\$0.00	\$0.00	\$4,408.00	\$0.00	\$0.00	\$0.00	\$0.00	\$0.00	\$0.00	\$0.00	\$0.00	\$4,408.00	\$0.00
357004 Instalación de equipo de videovigilancia	\$0.00	\$0.00	\$0.00	\$0.00	\$0.00	\$0.00	\$0.00	\$0.00	\$0.00	\$0.00	\$0.00	\$0.00	\$0.00	\$0.00	\$0.00
358000 Servicios de limpieza y manejo de desechos	\$83,036.88	\$2,630.34	\$0.00	\$54,576.54	\$0.00	\$180.00	\$420.00	\$0.00	\$0.00	\$0.00	\$0.00	\$0.00	\$0.00	\$57,806.88	\$25,230.00
358001 Servicios de limpieza y manejo de	\$83,036.88	\$2,630.34	\$0.00	\$54,576.54	\$0.00	\$180.00	\$420.00	\$0.00	\$0.00	\$0.00	\$0.00	\$0.00	\$0.00	\$57,806.88	\$25,230.00
359000 Servicios de jardinería y fumigación	\$0.00	\$0.00	\$0.00	\$0.00	\$0.00	\$0.00	\$0.00	\$0.00	\$0.00	\$0.00	\$0.00	\$0.00	\$0.00	\$0.00	\$0.00
359001 Servicios de jardinería y fumigación	\$0.00	\$0.00	\$0.00	\$0.00	\$0.00	\$0.00	\$0.00	\$0.00	\$0.00	\$0.00	\$0.00	\$0.00	\$0.00	\$0.00	\$0.00
360000 Servicios de comunicación social y	\$203,435.00	\$0.00	\$27,840.00	\$72,740.00	-\$50,460.00	\$21,700.00	\$0.00	\$13,920.00	\$3,944.00	\$4,640.00	\$55,680.00	\$18,560.00	\$34,871.00	\$203,435.00	\$0.00
361000 Difusión por radio, televisión y otros medios	\$203,435.00	\$0.00	\$27,840.00	\$72,740.00	-\$50,460.00	\$21,700.00	\$0.00	\$13,920.00	\$3,944.00	\$4,640.00	\$55,680.00	\$18,560.00	\$34,871.00	\$203,435.00	\$0.00
361001 Prensa y publicidad	\$203,435.00	\$0.00	\$27,840.00	\$72,740.00	-\$50,460.00	\$21,700.00	\$0.00	\$13,920.00	\$3,944.00	\$4,640.00	\$55,680.00	\$18,560.00	\$34,871.00	\$203,435.00	\$0.00
362000 Difusión por radio, televisión y otros medios	\$0.00	\$0.00	\$0.00	\$0.00	\$0.00	\$0.00	\$0.00	\$0.00	\$0.00	\$0.00	\$0.00	\$0.00	\$0.00	\$0.00	\$0.00
362001 Difusión por radio, televisión y otros medios	\$0.00	\$0.00	\$0.00	\$0.00	\$0.00	\$0.00	\$0.00	\$0.00	\$0.00	\$0.00	\$0.00	\$0.00	\$0.00	\$0.00	\$0.00
370000 Servicios de traslado y viáticos	\$50,078.86	\$500.00	\$376.90	\$40,170.00	-\$23,295.00	\$85.00	\$0.00	\$320.00	\$11,200.96	\$10,457.00	\$1,999.00	\$0.00	\$8,265.00	\$50,078.86	\$0.00
372000 Pasajes terrestres	\$0.00	\$0.00	\$0.00	\$0.00	\$0.00	\$0.00	\$0.00	\$0.00	\$0.00	\$0.00	\$0.00	\$0.00	\$0.00	\$0.00	\$0.00
372001 Traslado de personas	\$0.00	\$0.00	\$0.00	\$0.00	\$0.00	\$0.00	\$0.00	\$0.00	\$0.00	\$0.00	\$0.00	\$0.00	\$0.00	\$0.00	\$0.00
375000 Viáticos en el país	\$50,078.86	\$500.00	\$376.90	\$40,170.00	-\$23,295.00	\$85.00	\$0.00	\$320.00	\$11,200.96	\$10,457.00	\$1,999.00	\$0.00	\$8,265.00	\$50,078.86	\$0.00



2020 - 2024



2020 - 2024



2020 - 2024

**Cuenta Publica
Municipio de Zempoala**
Estado de Hidalgo
Análítico Mensual de Egresos Pagados por Fuente de Financiamiento al 31/dic./2023

(Todas las Cuentas)

(Cifras en pesos y centavos)

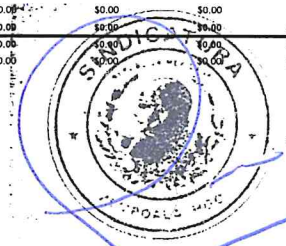
Objeto del Gasto	Presupuesto Vigente	Ene	Feb	Mar	Abr	May	Jun	Jul	Ago	Sep	Oct	Nov	Dic	Total	Diferencia (Vigente - Total)
375001 Viáticos al personal de P.M.	\$50,078.86	\$500.00	\$378.90	\$40,170.00	-223,295.00	\$85.00	\$0.00	\$320.00	\$11,200.96	\$10,457.00	\$1,999.00	\$0.00	\$8,265.00	\$50,078.86	\$0.00
380000 Servicios oficiales	\$14,079,179.19	\$19,256.00	\$169,464.00	\$370,672.41	\$1,306,236.60	\$2,281,859.20	\$1,649,625.36	\$644,758.08	\$199,640.88	\$3,733,243.74	\$246,736.64	\$2,028,704.48	\$1,541,291.80	\$14,079,179.19	\$0.00
381000 Gastos de ceremonial	\$229,264.72	\$0.00	\$0.00	\$0.00	\$0.00	\$0.00	\$0.00	\$0.00	\$0.00	\$218,312.00	\$10,952.72	\$0.00	\$0.00	\$229,264.72	\$0.00
381001 Informe de Gobierno Municipal	\$229,264.72	\$0.00	\$0.00	\$0.00	\$0.00	\$0.00	\$0.00	\$0.00	\$0.00	\$218,312.00	\$10,952.72	\$0.00	\$0.00	\$229,264.72	\$0.00
382000 Gastos de orden social y cultural	\$13,849,914.47	\$19,256.00	\$158,454.00	\$370,572.41	\$1,305,236.60	\$2,281,859.20	\$1,649,525.36	\$544,758.08	\$199,540.88	\$3,514,931.74	\$235,783.92	\$2,028,704.48	\$1,541,291.80	\$13,849,914.47	\$0.00
382001 Festividades públicas	\$4,711,713.29	\$19,256.00	\$15,594.20	\$233,325.80	\$1,022,888.00	\$930,552.00	\$850.00	\$0.00	\$0.00	\$14,200.00	\$235,783.92	\$2,028,704.48	\$210,558.89	\$4,711,713.29	\$0.00
382002 Eventos de orden social	\$6,106,419.45	\$0.00	\$98,959.60	\$66,892.61	\$136,740.80	\$1,351,307.20	\$1,648,675.36	\$544,758.08	\$24,137.28	\$913,445.70	\$0.00	\$0.00	\$1,321,502.82	\$6,106,419.45	\$0.00
382003 Eventos de orden cultural	\$3,031,781.73	\$0.00	\$43,900.20	\$70,354.00	\$145,607.80	\$0.00	\$0.00	\$0.00	\$175,403.60	\$2,587,286.04	\$0.00	\$0.00	\$9,230.09	\$3,031,781.73	\$0.00
385000 Gastos de representación	\$0.00	\$0.00	\$0.00	\$0.00	\$0.00	\$0.00	\$0.00	\$0.00	\$0.00	\$0.00	\$0.00	\$0.00	\$0.00	\$0.00	\$0.00
385001 Gastos de representación	\$0.00	\$0.00	\$0.00	\$0.00	\$0.00	\$0.00	\$0.00	\$0.00	\$0.00	\$0.00	\$0.00	\$0.00	\$0.00	\$0.00	\$0.00
390000 Otros servicios generales	\$37,035.89	\$0.00	\$8,537.76	\$180.61	\$361.02	\$1,827.63	\$0.00	\$180.61	\$541.63	\$0.00	\$0.00	\$7,776.04	\$17,631.00	\$37,035.89	\$0.00
392000 Impuestos y derechos	\$33,489.70	\$0.00	\$4,991.56	\$160.51	\$361.02	\$1,927.53	\$0.00	\$180.51	\$541.53	\$0.00	\$0.00	\$7,776.04	\$17,531.00	\$33,489.70	\$0.00
392001 Placas tenencias y verificaciones	\$28,959.09	\$0.00	\$2,803.56	\$180.51	\$361.02	\$1,386.00	\$0.00	\$0.00	\$0.00	\$0.00	\$0.00	\$7,054.00	\$17,174.00	\$28,959.09	\$0.00
392002 Derechos, productos y aprovechamientos	\$4,530.61	\$0.00	\$2,188.00	\$0.00	\$0.00	\$541.53	\$0.00	\$180.51	\$541.53	\$0.00	\$0.00	\$722.04	\$357.00	\$4,530.61	\$0.00
394000 Sentencias y resoluciones por autoridad	\$3,546.19	\$0.00	\$3,546.19	\$0.00	\$0.00	\$0.00	\$0.00	\$0.00	\$0.00	\$0.00	\$0.00	\$0.00	\$0.00	\$3,546.19	\$0.00
394001 Sentencias y resoluciones por autoridad	\$3,546.19	\$0.00	\$3,546.19	\$0.00	\$0.00	\$0.00	\$0.00	\$0.00	\$0.00	\$0.00	\$0.00	\$0.00	\$0.00	\$3,546.19	\$0.00
400000 TRANSFERENCIAS	\$41,126,180.45	\$300,142.50	\$2,424,141.54	\$3,564,351.63	\$4,881,765.57	\$5,644,260.50	\$3,066,934.18	\$3,003,671.77	\$1,161,717.48	\$2,829,796.62	\$2,156,410.72	\$3,317,611.04	\$8,765,486.90	\$41,126,180.45	\$0.00
410000 Transferencias Internas y asignaciones	\$398,652.87	\$0.00	\$0.00	\$0.00	\$0.00	\$162,812.00	\$0.00	\$0.00	\$0.00	\$0.00	\$0.00	\$0.00	\$235,840.87	\$398,652.87	\$0.00
414000 Asignaciones presupuestarias a Organos	\$398,652.87	\$0.00	\$0.00	\$0.00	\$0.00	\$162,812.00	\$0.00	\$0.00	\$0.00	\$0.00	\$0.00	\$0.00	\$235,840.87	\$398,652.87	\$0.00
414001 Subsidio Sistema Municipal Para el	\$398,652.87	\$0.00	\$0.00	\$0.00	\$0.00	\$162,812.00	\$0.00	\$0.00	\$0.00	\$0.00	\$0.00	\$0.00	\$235,840.87	\$398,652.87	\$0.00
440000 Ayudas sociales	\$40,727,627.58	\$300,142.50	\$2,424,141.54	\$3,564,351.63	\$4,881,765.57	\$5,644,448.50	\$3,066,934.18	\$3,003,671.77	\$1,161,717.48	\$2,829,796.62	\$2,156,410.72	\$3,317,611.04	\$8,619,646.03	\$40,727,627.58	\$0.00
441000 Ayudas sociales a personas	\$38,597,622.01	\$293,144.50	\$2,056,990.88	\$2,971,722.77	\$5,090,521.32	\$5,357,614.50	\$2,964,522.18	\$2,852,842.37	\$1,033,634.28	\$2,325,893.42	\$2,068,163.72	\$3,262,612.04	\$8,319,960.03	\$38,597,622.01	\$0.00
441003 Ayudas a funerarias	\$395,316.00	\$23,800.00	\$52,296.00	\$59,900.00	\$25,900.00	\$45,300.00	\$46,000.00	\$23,000.00	\$19,000.00	\$18,600.00	\$9,000.00	\$19,160.00	\$53,360.00	\$395,316.00	\$0.00
441004 Apoyos a Estudiantes	\$1,114,197.98	\$1,200.00	\$28,398.01	\$203,300.00	\$443,924.00	\$43,965.16	\$25,197.00	\$77,289.57	\$53,522.48	\$25,600.00	\$80,448.00	\$73,920.00	\$1,114,197.98	\$1,114,197.98	\$0.00
441006 Ayudas para actividades deportivas	\$899,129.13	\$0.00	\$10,000.00	\$40,290.80	\$206,816.12	\$6,899.00	\$68,510.00	\$78,932.80	\$27,098.00	\$43,400.00	\$10,900.00	\$55,860.00	\$350,424.41	\$899,129.13	\$0.00
441007 Apoyos a comunidades	\$31,129,367.92	\$210,400.00	\$1,612,498.82	\$2,373,804.22	\$3,645,715.02	\$4,953,549.36	\$2,395,457.09	\$2,268,904.00	\$554,349.20	\$1,850,038.16	\$1,779,562.83	\$2,582,509.13	\$6,702,600.07	\$31,129,367.92	\$0.00
441008 Apoyos a personas de escasos recursos	\$3,219,888.63	\$43,604.50	\$257,461.16	\$169,300.76	\$380,016.18	\$163,054.46	\$226,706.63	\$229,860.00	\$220,735.68	\$165,009.30	\$128,836.00	\$236,241.71	\$979,042.05	\$3,219,888.63	\$0.00
441009 Apoyo Para Gastos Medicos	\$1,839,702.35	\$14,140.00	\$96,316.89	\$125,126.99	\$168,150.00	\$144,846.52	\$202,651.26	\$174,856.00	\$156,930.92	\$171,413.18	\$114,264.69	\$288,392.20	\$160,613.50	\$1,839,702.35	\$0.00
443000 Ayudas sociales a instituciones de	\$1,554,918.57	\$3,248.00	\$351,750.02	\$570,479.50	-213,275.75	\$110,784.00	\$96,612.00	\$136,829.40	\$67,913.20	\$196,211.20	\$45,698.00	\$27,399.00	\$141,270.00	\$1,554,918.57	\$0.00
443001 Apoyos a instituciones educativas	\$1,554,918.57	\$3,248.00	\$351,750.02	\$570,479.50	-213,275.75	\$110,784.00	\$96,612.00	\$136,829.40	\$67,913.20	\$196,211.20	\$45,698.00	\$27,399.00	\$141,270.00	\$1,554,918.57	\$0.00
444000 Ayudas sociales a actividades científicas o	\$144,700.00	\$3,750.00	\$15,400.64	\$22,149.36	-10,550.00	\$13,050.00	\$25,800.00	\$14,000.00	\$19,350.00	\$9,000.00	\$12,500.00	\$9,000.00	\$144,700.00	\$144,700.00	\$0.00
444001 Ayudas sociales a actividades científicas o	\$144,700.00	\$3,750.00	\$15,400.64	\$22,149.36	-10,550.00	\$13,050.00	\$25,800.00	\$14,000.00	\$19,350.00	\$9,000.00	\$12,500.00	\$9,000.00	\$144,700.00	\$144,700.00	\$0.00
445000 Ayudas sociales a instituciones sin fines de	\$430,287.00	\$0.00	\$0.00	\$0.00	\$15,060.00	\$0.00	\$0.00	\$0.00	\$20,820.00	\$296,442.00	\$33,549.00	\$15,000.00	\$49,416.00	\$430,287.00	\$0.00
445001 Apoyos a Instituciones del Sector Salud	\$173,775.00	\$0.00	\$0.00	\$0.00	\$15,060.00	\$0.00	\$0.00	\$0.00	\$0.00	\$20,820.00	\$54,930.00	\$33,549.00	\$0.00	\$173,775.00	\$0.00
445002 Ayudas sociales a Instituciones sin fines de	\$256,512.00	\$0.00	\$0.00	\$0.00	\$0.00	\$0.00	\$0.00	\$0.00	\$0.00	\$241,512.00	\$0.00	\$15,000.00	\$0.00	\$256,512.00	\$0.00
448000 Ayudas por desastres naturales y otros	\$0.00	\$0.00	\$0.00	\$0.00	\$0.00	\$0.00	\$0.00	\$0.00	\$0.00	\$0.00	\$0.00	\$0.00	\$0.00	\$0.00	\$0.00
448001 Ayudas por desastres naturales y otros	\$0.00	\$0.00	\$0.00	\$0.00	\$0.00	\$0.00	\$0.00	\$0.00	\$0.00	\$0.00	\$0.00	\$0.00	\$0.00	\$0.00	\$0.00
500000 BIENES MUEBLES, INMUEBLES E	\$516,199.22	\$86,420.00	\$58,000.00	\$152,640.00	\$28,420.00	\$0.00	\$95,748.40	\$20,252.82	\$62,640.00	\$12,180.00	\$0.00	\$0.00	\$0.00	\$516,199.22	\$0.00
510000 Mobiliario y equipo de administración	\$332,602.40	\$86,420.00	\$40,600.00	\$105,676.00	\$28,420.00	\$0.00	\$43,386.40	\$0.00	\$16,820.00	\$12,180.00	\$0.00	\$0.00	\$0.00	\$332,602.40	\$0.00
511000 Muebles de oficina y estantería	\$153,398.40	\$18,560.00	\$12,760.00	\$58,812.00	\$20,880.00	\$0.00	\$42,386.40	\$0.00	\$0.00	\$0.00	\$0.00	\$0.00	\$0.00	\$153,398.40	\$0.00



2020 - 2024



2020 - 2024




2020 - 2024

Cuenta Publica
Municipio de Zempoala
Estado de Hidalgo
Análítico Mensual de Egresos Pagados por Fuente de Financiamiento al 31/dic./2023

(Todas las Cuentas)

(Cifras en pesos y centavos)

Objeto del Gasto	Presupuesto Vigente	Ene	Feb	Mar	Abr	May	Jun	Jul	Ago	Sep	Oct	Nov	Dic	Total	Diferencia (Vigente - Total)
511001 Mobiliario de oficina	\$153,398.40	\$18,560.00	\$12,760.00	\$58,812.00	\$20,880.00	\$0.00	\$42,386.40	\$0.00	\$0.00	\$0.00	\$0.00	\$0.00	\$0.00	\$153,398.40	\$0.00
512000 Muebles, excepto de oficina y estantería	\$67,280.00	\$0.00	\$0.00	\$0.00	\$55,100.00	\$0.00	\$0.00	\$0.00	\$0.00	\$12,180.00	\$0.00	\$0.00	\$0.00	\$67,280.00	\$0.00
512001 Muebles excepto de oficina y estantería	\$67,280.00	\$0.00	\$0.00	\$0.00	\$55,100.00	\$0.00	\$0.00	\$0.00	\$0.00	\$12,180.00	\$0.00	\$0.00	\$0.00	\$67,280.00	\$0.00
515000 Equipo de cómputo y de tecnología de la	\$111,824.00	\$67,860.00	\$27,840.00	\$46,864.00	\$-47,560.00	\$0.00	\$0.00	\$0.00	\$16,820.00	\$0.00	\$0.00	\$0.00	\$0.00	\$111,824.00	\$0.00
515001 Equipo de cómputo	\$111,824.00	\$67,860.00	\$27,840.00	\$46,864.00	\$-47,560.00	\$0.00	\$0.00	\$0.00	\$16,820.00	\$0.00	\$0.00	\$0.00	\$0.00	\$111,824.00	\$0.00
520000 Mobiliario y equipo educacional y	\$97,904.00	\$0.00	\$0.00	\$34,684.00	\$0.00	\$0.00	\$17,400.00	\$0.00	\$48,820.00	\$0.00	\$0.00	\$0.00	\$0.00	\$97,904.00	\$0.00
521000 Equipos y aparatos audiovisuales	\$17,400.00	\$0.00	\$0.00	\$0.00	\$0.00	\$0.00	\$17,400.00	\$0.00	\$0.00	\$0.00	\$0.00	\$0.00	\$0.00	\$17,400.00	\$0.00
521001 Circuito cerrado de televisión	\$17,400.00	\$0.00	\$0.00	\$0.00	\$0.00	\$0.00	\$17,400.00	\$0.00	\$0.00	\$0.00	\$0.00	\$0.00	\$0.00	\$17,400.00	\$0.00
523000 Cámaras fotográficas y de video	\$80,504.00	\$0.00	\$0.00	\$34,684.00	\$0.00	\$0.00	\$0.00	\$0.00	\$48,820.00	\$0.00	\$0.00	\$0.00	\$0.00	\$80,504.00	\$0.00
523001 Camaras fotograficas y de video	\$80,504.00	\$0.00	\$0.00	\$34,684.00	\$0.00	\$0.00	\$0.00	\$0.00	\$48,820.00	\$0.00	\$0.00	\$0.00	\$0.00	\$80,504.00	\$0.00
530000 Equipo e Instrumental médico y de	\$0.00	\$0.00	\$0.00	\$0.00	\$0.00	\$0.00	\$0.00	\$0.00	\$0.00	\$0.00	\$0.00	\$0.00	\$0.00	\$0.00	\$0.00
531000 Equipo médico y de laboratorio	\$0.00	\$0.00	\$0.00	\$0.00	\$0.00	\$0.00	\$0.00	\$0.00	\$0.00	\$0.00	\$0.00	\$0.00	\$0.00	\$0.00	\$0.00
531001 Equipo medico y de laboratorio	\$0.00	\$0.00	\$0.00	\$0.00	\$0.00	\$0.00	\$0.00	\$0.00	\$0.00	\$0.00	\$0.00	\$0.00	\$0.00	\$0.00	\$0.00
560000 Maquinaria, otros equipos y	\$68,392.82	\$0.00	\$17,400.00	\$12,180.00	\$0.00	\$0.00	\$38,960.00	\$20,252.82	\$0.00	\$0.00	\$0.00	\$0.00	\$0.00	\$68,392.82	\$0.00
567000 Herramientas y máquinas-herramienta	\$68,392.82	\$0.00	\$0.00	\$12,180.00	\$0.00	\$0.00	\$38,960.00	\$20,252.82	\$0.00	\$0.00	\$0.00	\$0.00	\$0.00	\$68,392.82	\$0.00
567001 Herramientas mayores	\$68,392.82	\$0.00	\$0.00	\$12,180.00	\$0.00	\$0.00	\$38,960.00	\$20,252.82	\$0.00	\$0.00	\$0.00	\$0.00	\$0.00	\$68,392.82	\$0.00
569000 Otros equipos	\$17,400.00	\$0.00	\$17,400.00	\$0.00	\$0.00	\$0.00	\$0.00	\$0.00	\$0.00	\$0.00	\$0.00	\$0.00	\$0.00	\$17,400.00	\$0.00
569001 Otros equipos	\$17,400.00	\$0.00	\$17,400.00	\$0.00	\$0.00	\$0.00	\$0.00	\$0.00	\$0.00	\$0.00	\$0.00	\$0.00	\$0.00	\$17,400.00	\$0.00
569003 Equipo de bombeo de agua potable	\$0.00	\$0.00	\$0.00	\$0.00	\$0.00	\$0.00	\$0.00	\$0.00	\$0.00	\$0.00	\$0.00	\$0.00	\$0.00	\$0.00	\$0.00
600000 INVERSION PUBLICA	\$33,611,316.59	\$0.00	\$0.00	\$0.00	\$71,920.00	\$3,629,048.21	\$8,365,248.24	\$179,800.00	\$0.00	\$9,099,373.81	\$0.00	\$2,597,540.05	\$6,235,926.78	\$30,178,858.09	\$3,432,457.50
610000 Obra pública en bienes de dominio	\$179,800.00	\$0.00	\$0.00	\$0.00	\$0.00	\$0.00	\$0.00	\$179,800.00	\$0.00	\$0.00	\$0.00	\$0.00	\$0.00	\$179,800.00	\$0.00
613000 Construcción de obras para el	\$179,800.00	\$0.00	\$0.00	\$0.00	\$0.00	\$0.00	\$0.00	\$179,800.00	\$0.00	\$0.00	\$0.00	\$0.00	\$0.00	\$179,800.00	\$0.00
613031 Obras por validar	\$0.00	\$0.00	\$0.00	\$0.00	\$0.00	\$0.00	\$0.00	\$0.00	\$0.00	\$0.00	\$0.00	\$0.00	\$0.00	\$0.00	\$0.00
613121 Cimentación de mampostería banco del	\$179,800.00	\$0.00	\$0.00	\$0.00	\$0.00	\$0.00	\$0.00	\$179,800.00	\$0.00	\$0.00	\$0.00	\$0.00	\$0.00	\$179,800.00	\$0.00
620000 Obra pública en bienes propios	\$33,431,816.59	\$0.00	\$0.00	\$0.00	\$71,920.00	\$3,629,048.21	\$8,365,248.24	\$0.00	\$0.00	\$9,099,373.81	\$0.00	\$2,597,540.05	\$6,235,926.78	\$29,999,058.09	\$3,432,457.50
622000 Edificación no habitacional	\$33,431,816.59	\$0.00	\$0.00	\$0.00	\$71,920.00	\$3,629,048.21	\$8,365,248.24	\$0.00	\$0.00	\$9,099,373.81	\$0.00	\$2,597,540.05	\$6,235,926.78	\$29,999,058.09	\$3,432,457.50
622008 PMZ-REPO-083/2023-001-1 Centro de	\$1,423,436.00	\$0.00	\$0.00	\$0.00	\$71,920.00	\$1,351,516.00	\$0.00	\$0.00	\$0.00	\$9,099,373.81	\$0.00	\$0.00	\$0.00	\$1,423,436.00	\$0.00
622009 PMZ-REPO-083/2023-003 Centro de	\$7,591,774.02	\$0.00	\$0.00	\$0.00	\$0.00	\$2,277,532.21	\$5,314,241.81	\$0.00	\$0.00	\$0.00	\$0.00	\$0.00	\$0.00	\$7,591,774.02	\$0.00
622010 PMZ-REPO-083/2023-002	\$3,051,007.43	\$0.00	\$0.00	\$0.00	\$0.00	\$0.00	\$3,051,007.43	\$0.00	\$0.00	\$0.00	\$0.00	\$0.00	\$0.00	\$3,051,007.43	\$0.00
622011 PMZ-REPO-083/2023-004 CENTRO DE	\$3,543,913.02	\$0.00	\$0.00	\$0.00	\$0.00	\$0.00	\$0.00	\$0.00	\$3,543,913.02	\$0.00	\$0.00	\$0.00	\$0.00	\$3,543,913.02	\$0.00
622012 Construcion de centro de convenciones	\$3,203,201.04	\$0.00	\$0.00	\$0.00	\$0.00	\$0.00	\$0.00	\$0.00	\$3,203,201.04	\$0.00	\$0.00	\$0.00	\$0.00	\$3,203,201.04	\$0.00
622013 PMZ-REPO-083/2023-007 Construcción de	\$2,352,259.75	\$0.00	\$0.00	\$0.00	\$0.00	\$0.00	\$0.00	\$0.00	\$2,352,259.75	\$0.00	\$0.00	\$0.00	\$0.00	\$2,352,259.75	\$0.00
622014 PMZ-REPO-083/2023-008 Construcción de	\$4,243,183.39	\$0.00	\$0.00	\$0.00	\$0.00	\$0.00	\$0.00	\$0.00	\$0.00	\$0.00	\$1,272,955.02	\$2,970,228.37	\$0.00	\$4,243,183.39	\$0.00
622015 PMZ-REPO-083/2023-009	\$4,415,283.44	\$0.00	\$0.00	\$0.00	\$0.00	\$0.00	\$0.00	\$0.00	\$0.00	\$0.00	\$1,324,585.03	\$3,090,698.41	\$0.00	\$4,415,283.44	\$0.00
622017 PMZ-REPO-083/2023-10 Museo	\$175,000.00	\$0.00	\$0.00	\$0.00	\$0.00	\$0.00	\$0.00	\$0.00	\$0.00	\$0.00	\$0.00	\$175,000.00	\$0.00	\$175,000.00	\$0.00
622018 REPO-083/2023-010 Construcción de	\$3,432,457.50	\$0.00	\$0.00	\$0.00	\$0.00	\$0.00	\$0.00	\$0.00	\$0.00	\$0.00	\$0.00	\$0.00	\$0.00	\$3,432,457.50	\$0.00
800000 PARTICIPACIONES Y	\$0.00	\$0.00	\$0.00	\$0.00	\$0.00	\$0.00	\$0.00	\$0.00	\$0.00	\$0.00	\$0.00	\$0.00	\$0.00	\$0.00	\$0.00
850000 Convenios	\$0.00	\$0.00	\$0.00	\$0.00	\$0.00	\$0.00	\$0.00	\$0.00	\$0.00	\$0.00	\$0.00	\$0.00	\$0.00	\$0.00	\$0.00
851000 Convenios de reasignación	\$0.00	\$0.00	\$0.00	\$0.00	\$0.00	\$0.00	\$0.00	\$0.00	\$0.00	\$0.00	\$0.00	\$0.00	\$0.00	\$0.00	\$0.00
851005 Aportacion PRODDER	\$0.00	\$0.00	\$0.00	\$0.00	\$0.00	\$0.00	\$0.00	\$0.00	\$0.00	\$0.00	\$0.00	\$0.00	\$0.00	\$0.00	\$0.00



Cuenta Publica
Municipio de Zempoala
Estado de Hidalgo
Análítico Mensual de Egresos Pagados por Fuente de Financiamiento al 31/dic./2023

(Todas las Cuentas)

(Cifras en pesos y centavos)


Objeto del Gasto	Presupuesto Vigente	Ene	Feb	Mar	Abr	May	Jun	Jul	Ago	Sep	Oct	Nov	Dic	Total	Diferencia (Vigente - Total)
900000 DEUDA PUBLICA	\$0.00	\$0.00	\$0.00	\$0.00	\$0.00	\$0.00	\$0.00	\$0.00	\$0.00	\$0.00	\$0.00	\$0.00	\$0.00	\$0.00	\$0.00
990000 Adeudos de ejercicios fiscales anteriores	\$0.00	\$0.00	\$0.00	\$0.00	\$0.00	\$0.00	\$0.00	\$0.00	\$0.00	\$0.00	\$0.00	\$0.00	\$0.00	\$0.00	\$0.00
991000 ADEFAS	\$0.00	\$0.00	\$0.00	\$0.00	\$0.00	\$0.00	\$0.00	\$0.00	\$0.00	\$0.00	\$0.00	\$0.00	\$0.00	\$0.00	\$0.00
991001 ADEFAS	\$0.00	\$0.00	\$0.00	\$0.00	\$0.00	\$0.00	\$0.00	\$0.00	\$0.00	\$0.00	\$0.00	\$0.00	\$0.00	\$0.00	\$0.00
Recursos propios	\$96,519,496.04	\$594,289.45	\$3,435,841.98	\$4,932,627.44	\$7,003,622.25	\$11,987,325.01	\$13,455,820.25	\$4,016,618.88	\$1,656,384.86	\$16,910,798.34	\$3,050,654.98	\$8,695,759.36	\$17,117,705.59	\$93,057,448.39	\$3,462,047.65
10003 Fondo para la Estabilización de los Ingresos de las Entidades Federativas															
600000 INVERSION PUBLICA	\$4,648,778.56	\$0.00	\$0.00	\$0.00	\$0.00	\$0.00	\$0.00	\$0.00	\$0.00	\$0.00	\$0.00	\$0.00	\$0.00	\$0.00	\$4,648,778.56
610000 Obra pública en bienes de dominio	\$0.00	\$0.00	\$0.00	\$0.00	\$0.00	\$0.00	\$0.00	\$0.00	\$0.00	\$0.00	\$0.00	\$0.00	\$0.00	\$0.00	\$0.00
613000 Construcción de obras para el	\$0.00	\$0.00	\$0.00	\$0.00	\$0.00	\$0.00	\$0.00	\$0.00	\$0.00	\$0.00	\$0.00	\$0.00	\$0.00	\$0.00	\$0.00
613001 Obras por validar	\$0.00	\$0.00	\$0.00	\$0.00	\$0.00	\$0.00	\$0.00	\$0.00	\$0.00	\$0.00	\$0.00	\$0.00	\$0.00	\$0.00	\$0.00
620000 Obra pública en bienes propios	\$4,648,778.56	\$0.00	\$0.00	\$0.00	\$0.00	\$0.00	\$0.00	\$0.00	\$0.00	\$0.00	\$0.00	\$0.00	\$0.00	\$0.00	\$4,648,778.56
622000 Edificación no habitacional	\$4,648,778.56	\$0.00	\$0.00	\$0.00	\$0.00	\$0.00	\$0.00	\$0.00	\$0.00	\$0.00	\$0.00	\$0.00	\$0.00	\$0.00	\$4,648,778.56
622016 PNMZ-FEIEF-083/2023-01 Museo	\$4,648,778.56	\$0.00	\$0.00	\$0.00	\$0.00	\$0.00	\$0.00	\$0.00	\$0.00	\$0.00	\$0.00	\$0.00	\$0.00	\$0.00	\$4,648,778.56
Fondo para la Estabilización de los	\$4,648,778.56	\$0.00	\$0.00	\$0.00	\$0.00	\$0.00	\$0.00	\$0.00	\$0.00	\$0.00	\$0.00	\$0.00	\$0.00	\$0.00	\$4,648,778.56
10004 Fondo de fiscalización y recaudación															
200000 MATERIALES Y SUMINISTROS	\$1,110,409.40	\$0.00	\$223,697.88	\$68,801.13	\$72,436.20	\$275,812.04	\$0.00	\$30,147.24	\$98,327.40	\$161,785.20	\$0.00	\$35,410.62	\$143,991.69	\$1,110,409.40	\$0.00
210000 Materiales de administración, emisión de	\$1,110,409.40	\$0.00	\$223,697.88	\$68,801.13	\$72,436.20	\$275,812.04	\$0.00	\$30,147.24	\$98,327.40	\$161,785.20	\$0.00	\$35,410.62	\$143,991.69	\$1,110,409.40	\$0.00
211000 Materiales, útiles y equipos menores de	\$315,868.56	\$0.00	\$22,062.04	\$68,801.13	\$14,436.20	\$46,132.04	\$0.00	\$30,147.24	\$98,327.40	\$161,785.20	\$0.00	\$17,355.22	\$18,607.29	\$315,868.56	\$0.00
211001 Papelería y artículos de escritorio	\$315,868.56	\$0.00	\$22,062.04	\$68,801.13	\$14,436.20	\$46,132.04	\$0.00	\$30,147.24	\$98,327.40	\$161,785.20	\$0.00	\$17,355.22	\$18,607.29	\$315,868.56	\$0.00
212000 Materiales y útiles de impresión y	\$86,186.84	\$0.00	\$82,735.84	\$0.00	\$0.00	\$0.00	\$0.00	\$0.00	\$0.00	\$0.00	\$0.00	\$3,451.00	\$0.00	\$86,186.84	\$0.00
212001 Consumibles para equipo de cómputo y de	\$86,186.84	\$0.00	\$82,735.84	\$0.00	\$0.00	\$0.00	\$0.00	\$0.00	\$0.00	\$0.00	\$0.00	\$3,451.00	\$0.00	\$86,186.84	\$0.00
214000 Materiales, útiles y equipos menores de	\$0.00	\$0.00	\$0.00	\$0.00	\$0.00	\$0.00	\$0.00	\$0.00	\$0.00	\$0.00	\$0.00	\$0.00	\$0.00	\$0.00	\$0.00
214002 Equipos menores de cómputo y de T.I.	\$0.00	\$0.00	\$0.00	\$0.00	\$0.00	\$0.00	\$0.00	\$0.00	\$0.00	\$0.00	\$0.00	\$0.00	\$0.00	\$0.00	\$0.00
215000 Material Impreso e Información digital	\$708,354.00	\$0.00	\$118,900.00	\$0.00	\$58,000.00	\$229,680.00	\$0.00	\$0.00	\$0.00	\$161,785.20	\$0.00	\$14,604.40	\$125,384.40	\$708,354.00	\$0.00
215001 Material Impreso e Información digital	\$708,354.00	\$0.00	\$118,900.00	\$0.00	\$58,000.00	\$229,680.00	\$0.00	\$0.00	\$0.00	\$161,785.20	\$0.00	\$14,604.40	\$125,384.40	\$708,354.00	\$0.00
300000 SERVICIOS GENERALES	\$228,933.68	\$0.00	\$0.00	\$55,137.80	\$42,421.05	\$0.00	\$0.00	\$0.00	\$0.00	\$0.00	\$0.00	\$113,684.83	\$17,690.00	\$228,933.68	\$0.00
320000 Servicios de arrendamiento	\$228,933.68	\$0.00	\$0.00	\$55,137.80	\$42,421.05	\$0.00	\$0.00	\$0.00	\$0.00	\$0.00	\$0.00	\$113,684.83	\$17,690.00	\$228,933.68	\$0.00
323000 Arrendamiento de mobiliario y equipo de	\$228,933.68	\$0.00	\$0.00	\$55,137.80	\$42,421.05	\$0.00	\$0.00	\$0.00	\$0.00	\$0.00	\$0.00	\$113,684.83	\$17,690.00	\$228,933.68	\$0.00
323001 Arrendamiento de equipo de fotocopiado	\$228,933.68	\$0.00	\$0.00	\$55,137.80	\$42,421.05	\$0.00	\$0.00	\$0.00	\$0.00	\$0.00	\$0.00	\$113,684.83	\$17,690.00	\$228,933.68	\$0.00
330000 Servicios profesionales, científicos,	\$0.00	\$0.00	\$0.00	\$0.00	\$0.00	\$0.00	\$0.00	\$0.00	\$0.00	\$0.00	\$0.00	\$0.00	\$0.00	\$0.00	\$0.00
333000 Servicios de consultoría administrativa,	\$0.00	\$0.00	\$0.00	\$0.00	\$0.00	\$0.00	\$0.00	\$0.00	\$0.00	\$0.00	\$0.00	\$0.00	\$0.00	\$0.00	\$0.00
333003 Instrumentos Jurídico-Administrativos	\$0.00	\$0.00	\$0.00	\$0.00	\$0.00	\$0.00	\$0.00	\$0.00	\$0.00	\$0.00	\$0.00	\$0.00	\$0.00	\$0.00	\$0.00
336000 Servicios de apoyo administrativo,	\$0.00	\$0.00	\$0.00	\$0.00	\$0.00	\$0.00	\$0.00	\$0.00	\$0.00	\$0.00	\$0.00	\$0.00	\$0.00	\$0.00	\$0.00
336001 Servicio de fotocopiado	\$0.00	\$0.00	\$0.00	\$0.00	\$0.00	\$0.00	\$0.00	\$0.00	\$0.00	\$0.00	\$0.00	\$0.00	\$0.00	\$0.00	\$0.00
380000 Servicios oficiales	\$69,600.00	\$0.00	\$0.00	\$0.00	\$0.00	\$0.00	\$0.00	\$0.00	\$0.00	\$0.00	\$0.00	\$0.00	\$0.00	\$0.00	\$69,600.00
382000 Gastos de orden social y cultural	\$69,600.00	\$0.00	\$0.00	\$0.00	\$0.00	\$0.00	\$0.00	\$0.00	\$0.00	\$0.00	\$0.00	\$0.00	\$0.00	\$0.00	\$69,600.00



2020 - 2024



2020 - 2024



2020 - 2024

**Cuenta Publica
Municipio de Zempoala**
Estado de Hidalgo
Analítico Mensual de Egresos Pagados por Fuente de Financiamiento al 31/dic./2023

(Todas las Cuentas)

(Cifras en pesos y centavos)

Objeto del Gasto	Presupuesto Vigente	Ene	Feb	Mar	Abr	May	Jun	Jul	Ago	Sep	Oct	Nov	Dic	Total	Diferencia (Vigente - Total)
382003 Eventos de orden cultural	\$69,600.00	\$0.00	\$0.00	\$0.00	\$0.00	\$0.00	\$0.00	\$0.00	\$0.00	\$0.00	\$0.00	\$0.00	\$69,600.00	\$69,600.00	\$0.00
600000 BIENES MUEBLES, INMUEBLES E	\$93,380.00	\$0.00	\$33,640.00	\$0.00	\$0.00	\$0.00	\$0.00	\$0.00	\$0.00	\$0.00	\$59,740.00	\$0.00	\$0.00	\$93,380.00	\$0.00
510000 Mobiliario y equipo de administración	\$93,380.00	\$0.00	\$33,640.00	\$0.00	\$0.00	\$0.00	\$0.00	\$0.00	\$0.00	\$0.00	\$59,740.00	\$0.00	\$0.00	\$93,380.00	\$0.00
511000 Muebles de oficina y estantería	\$0.00	\$0.00	\$0.00	\$0.00	\$0.00	\$0.00	\$0.00	\$0.00	\$0.00	\$0.00	\$0.00	\$0.00	\$0.00	\$0.00	\$0.00
511001 Mobiliario de oficina	\$0.00	\$0.00	\$0.00	\$0.00	\$0.00	\$0.00	\$0.00	\$0.00	\$0.00	\$0.00	\$0.00	\$0.00	\$0.00	\$0.00	\$0.00
515000 Equipo de cómputo y de tecnología de la	\$93,380.00	\$0.00	\$33,640.00	\$0.00	\$0.00	\$0.00	\$0.00	\$0.00	\$0.00	\$0.00	\$59,740.00	\$0.00	\$0.00	\$93,380.00	\$0.00
515001 Equipo de cómputo	\$93,380.00	\$0.00	\$33,640.00	\$0.00	\$0.00	\$0.00	\$0.00	\$0.00	\$0.00	\$0.00	\$59,740.00	\$0.00	\$0.00	\$93,380.00	\$0.00
Fondo de fiscalización y	\$1,502,323.08	\$0.00	\$257,337.88	\$123,938.93	\$114,657.25	\$275,812.04	\$0.00	\$30,147.24	\$98,327.40	\$161,785.20	\$59,740.00	\$149,095.45	\$231,281.69	\$1,502,323.08	\$0.00
10005 Fondo General de Participaciones															
100000 SERVICIOS PERSONALES	\$34,856,543.00	\$2,437,967.00	\$2,521,316.00	\$2,989,832.00	\$2,458,886.00	\$2,453,740.00	\$2,455,777.00	\$2,512,229.00	\$2,484,821.00	\$2,520,202.00	\$2,579,268.00	\$2,519,840.00	\$6,922,665.00	\$34,856,543.00	\$0.00
110000 Remuneraciones al personal de carácter	\$27,533,334.00	\$2,265,853.00	\$2,304,424.00	\$2,282,276.00	\$2,275,821.00	\$2,271,145.00	\$2,258,245.00	\$2,275,920.00	\$2,296,329.00	\$2,307,039.00	\$2,337,427.00	\$2,339,248.00	\$2,319,607.00	\$27,533,334.00	\$0.00
113000 Sueldos base al personal permanente	\$27,533,334.00	\$2,265,853.00	\$2,304,424.00	\$2,282,276.00	\$2,275,821.00	\$2,271,145.00	\$2,258,245.00	\$2,275,920.00	\$2,296,329.00	\$2,307,039.00	\$2,337,427.00	\$2,339,248.00	\$2,319,607.00	\$27,533,334.00	\$0.00
113001 Sueldos para el personal de P.M.	\$27,533,334.00	\$2,265,853.00	\$2,304,424.00	\$2,282,276.00	\$2,275,821.00	\$2,271,145.00	\$2,258,245.00	\$2,275,920.00	\$2,296,329.00	\$2,307,039.00	\$2,337,427.00	\$2,339,248.00	\$2,319,607.00	\$27,533,334.00	\$0.00
130000 Remuneraciones adicionales y	\$5,119,284.00	\$5,947.00	\$16,121.00	\$512,942.00	\$18,167.00	\$14,413.00	\$29,040.00	\$31,667.00	\$20,000.00	\$21,171.00	\$15,750.00	\$2,500.00	\$4,434,568.00	\$5,119,284.00	\$0.00
132000 Primas de vacaciones, dominical y	\$5,119,284.00	\$5,947.00	\$16,121.00	\$512,942.00	\$18,167.00	\$14,413.00	\$29,040.00	\$31,667.00	\$20,000.00	\$21,171.00	\$15,750.00	\$2,500.00	\$4,434,568.00	\$5,119,284.00	\$0.00
132002 Aguinaldos para el personal de P.M.	\$4,602,999.00	\$2,972.00	\$11,337.00	\$4,416.00	\$15,167.00	\$14,413.00	\$29,040.00	\$31,667.00	\$20,000.00	\$21,171.00	\$15,750.00	\$2,500.00	\$4,434,568.00	\$4,602,999.00	\$0.00
132005 Prima vacacional	\$516,285.00	\$2,975.00	\$4,784.00	\$508,526.00	\$0.00	\$0.00	\$0.00	\$0.00	\$0.00	\$0.00	\$0.00	\$0.00	\$0.00	\$516,285.00	\$0.00
150000 Otras prestaciones sociales y	\$2,122,825.00	\$166,167.00	\$200,770.00	\$184,614.00	\$167,898.00	\$168,182.00	\$168,492.00	\$204,642.00	\$168,492.00	\$168,492.00	\$168,492.00	\$178,092.00	\$168,492.00	\$2,122,825.00	\$0.00
152000 Indemnizaciones	\$70,200.00	\$0.00	\$33,600.00	\$27,000.00	\$0.00	\$0.00	\$0.00	\$0.00	\$0.00	\$0.00	\$0.00	\$9,600.00	\$0.00	\$70,200.00	\$0.00
152001 Indemnizaciones	\$70,200.00	\$0.00	\$33,600.00	\$27,000.00	\$0.00	\$0.00	\$0.00	\$0.00	\$0.00	\$0.00	\$0.00	\$9,600.00	\$0.00	\$70,200.00	\$0.00
154000 Prestaciones contractuales	\$2,016,475.00	\$166,167.00	\$167,170.00	\$167,614.00	\$167,898.00	\$168,182.00	\$168,492.00	\$168,492.00	\$168,492.00	\$168,492.00	\$168,492.00	\$168,492.00	\$168,492.00	\$2,016,475.00	\$0.00
154001 Quinquenio para personal de base	\$744,475.00	\$60,167.00	\$61,170.00	\$61,614.00	\$61,898.00	\$62,182.00	\$62,492.00	\$62,492.00	\$62,492.00	\$62,492.00	\$62,492.00	\$62,492.00	\$62,492.00	\$744,475.00	\$0.00
154002 Despena para personal de base	\$1,272,000.00	\$106,000.00	\$106,000.00	\$106,000.00	\$106,000.00	\$106,000.00	\$106,000.00	\$106,000.00	\$106,000.00	\$106,000.00	\$106,000.00	\$106,000.00	\$106,000.00	\$1,272,000.00	\$0.00
159000 Otras prestaciones sociales y económicas	\$36,150.00	\$0.00	\$0.00	\$0.00	\$0.00	\$0.00	\$0.00	\$36,150.00	\$0.00	\$0.00	\$0.00	\$0.00	\$0.00	\$36,150.00	\$0.00
159001 Liquidaciones	\$36,150.00	\$0.00	\$0.00	\$0.00	\$0.00	\$0.00	\$0.00	\$36,150.00	\$0.00	\$0.00	\$0.00	\$0.00	\$0.00	\$36,150.00	\$0.00
160000 Previsiones	\$0.00	\$0.00	\$0.00	\$0.00	\$0.00	\$0.00	\$0.00	\$0.00	\$0.00	\$0.00	\$0.00	\$0.00	\$0.00	\$0.00	\$0.00
160001 Previsiones de caracter laboral	\$0.00	\$0.00	\$0.00	\$0.00	\$0.00	\$0.00	\$0.00	\$0.00	\$0.00	\$0.00	\$0.00	\$0.00	\$0.00	\$0.00	\$0.00
170000 Pago de estímulos a servidores públicos	\$81,100.00	\$0.00	\$0.00	\$0.00	\$0.00	\$0.00	\$0.00	\$0.00	\$0.00	\$23,500.00	\$57,600.00	\$0.00	\$0.00	\$81,100.00	\$0.00
171000 Estímulos	\$81,100.00	\$0.00	\$0.00	\$0.00	\$0.00	\$0.00	\$0.00	\$0.00	\$0.00	\$23,500.00	\$57,600.00	\$0.00	\$0.00	\$81,100.00	\$0.00
171001 Estímulos personal	\$81,100.00	\$0.00	\$0.00	\$0.00	\$0.00	\$0.00	\$0.00	\$0.00	\$0.00	\$23,500.00	\$57,600.00	\$0.00	\$0.00	\$81,100.00	\$0.00
200000 MATERIALES Y SUMINISTROS	\$2,410,546.89	\$0.00	\$273,745.54	\$302,134.59	\$223,346.86	\$198,928.10	\$316,362.67	\$130,176.60	\$0.00	\$66,976.09	\$656,921.28	\$149,292.00	\$92,663.46	\$2,410,546.89	\$0.00
210000 Materiales de administración, emisión de	\$152,328.72	\$0.00	\$58,000.00	\$57,608.60	\$0.00	\$0.00	\$11,929.44	\$0.00	\$0.00	\$0.00	\$0.00	\$0.00	\$24,590.68	\$152,328.72	\$0.00
211000 Materiales, útiles y equipos menores de	\$57,808.60	\$0.00	\$0.00	\$57,808.60	\$0.00	\$0.00	\$0.00	\$0.00	\$0.00	\$0.00	\$0.00	\$0.00	\$0.00	\$57,808.60	\$0.00
211001 Papelería y artículos de escritorio	\$57,808.60	\$0.00	\$0.00	\$57,808.60	\$0.00	\$0.00	\$0.00	\$0.00	\$0.00	\$0.00	\$0.00	\$0.00	\$0.00	\$57,808.60	\$0.00
212000 Materiales y útiles de impresión y	\$88,309.48	\$0.00	\$0.00	\$0.00	\$58,000.00	\$0.00	\$11,929.44	\$0.00	\$0.00	\$0.00	\$0.00	\$0.00	\$18,380.04	\$88,309.48	\$0.00
212001 Consumibles para equipo de cómputo y de	\$88,309.48	\$0.00	\$0.00	\$0.00	\$58,000.00	\$0.00	\$11,929.44	\$0.00	\$0.00	\$0.00	\$0.00	\$0.00	\$18,380.04	\$88,309.48	\$0.00
215000 Material impreso e información digital	\$0.00	\$0.00	\$58,000.00	\$0.00	-\$58,000.00	\$0.00	\$0.00	\$0.00	\$0.00	\$0.00	\$0.00	\$0.00	\$0.00	\$0.00	\$0.00
215001 Material impreso e información digital	\$0.00	\$0.00	\$58,000.00	\$0.00	-\$58,000.00	\$0.00	\$0.00	\$0.00	\$0.00	\$0.00	\$0.00	\$0.00	\$0.00	\$0.00	\$0.00



2020 - 2024

2020 - 2024

2020 - 2024

**Cuenta Publica
Municipio de Zempoala
Estado de Hidalgo**
Análítico Mensual de Egresos Pagados por Fuente de Financiamiento al 31/dic./2023

(Todas las Cuentas)

(Cifras en pesos y centavos)


Objeto del Gasto	Presupuesto Vigente	Ene	Feb	Mar	Abr	May	Jun	Jul	Ago	Sep	Oct	Nov	Dic	Total	Diferencia (Vigente - Total)
216000 Material de limpieza	\$6,210.64	\$0.00	\$0.00	\$0.00	\$0.00	\$0.00	\$0.00	\$0.00	\$0.00	\$0.00	\$0.00	\$0.00	\$6,210.64	\$6,210.64	\$0.00
216001 Artículos de limpieza	\$6,210.64	\$0.00	\$0.00	\$0.00	\$0.00	\$0.00	\$0.00	\$0.00	\$0.00	\$0.00	\$0.00	\$0.00	\$6,210.64	\$6,210.64	\$0.00
240000 Materiales y artículos de construcción y	\$83,384.78	\$0.00	\$0.00	\$0.00	\$0.00	\$0.00	\$0.00	\$0.00	\$0.00	\$0.00	\$15,312.00	\$0.00	\$68,072.78	\$83,384.78	\$0.00
246000 Material eléctrico y electrónico	\$83,384.78	\$0.00	\$0.00	\$0.00	\$0.00	\$0.00	\$0.00	\$0.00	\$0.00	\$0.00	\$15,312.00	\$0.00	\$68,072.78	\$83,384.78	\$0.00
246001 Material eléctrico para alumbrado y edificios	\$83,384.78	\$0.00	\$0.00	\$0.00	\$0.00	\$0.00	\$0.00	\$0.00	\$0.00	\$0.00	\$15,312.00	\$0.00	\$68,072.78	\$83,384.78	\$0.00
250000 Productos químicos, farmacéuticos y de	\$135,720.00	\$0.00	\$0.00	\$135,720.00	-\$67,860.00	\$0.00	\$0.00	\$67,860.00	\$0.00	\$0.00	\$0.00	\$0.00	\$0.00	\$135,720.00	\$0.00
259000 Otros productos químicos	\$135,720.00	\$0.00	\$0.00	\$135,720.00	-\$67,860.00	\$0.00	\$0.00	\$67,860.00	\$0.00	\$0.00	\$0.00	\$0.00	\$0.00	\$135,720.00	\$0.00
259001 Materiales para cloración de agua potable	\$135,720.00	\$0.00	\$0.00	\$135,720.00	-\$67,860.00	\$0.00	\$0.00	\$67,860.00	\$0.00	\$0.00	\$0.00	\$0.00	\$0.00	\$135,720.00	\$0.00
260000 Combustibles, lubricantes y aditivos	\$1,737,397.39	\$0.00	\$215,745.54	\$108,605.99	\$291,206.66	\$198,928.10	\$304,433.13	\$62,316.60	\$0.00	\$66,976.09	\$489,185.28	\$0.00	\$0.00	\$1,737,397.39	\$0.00
261000 Combustibles, lubricantes y aditivos	\$1,737,397.39	\$0.00	\$215,745.54	\$108,605.99	\$291,206.66	\$198,928.10	\$304,433.13	\$62,316.60	\$0.00	\$66,976.09	\$489,185.28	\$0.00	\$0.00	\$1,737,397.39	\$0.00
261001 Combustibles y lubricantes para vehículos	\$1,737,397.39	\$0.00	\$215,745.54	\$108,605.99	\$291,206.66	\$198,928.10	\$304,433.13	\$62,316.60	\$0.00	\$66,976.09	\$489,185.28	\$0.00	\$0.00	\$1,737,397.39	\$0.00
270000 Vestuario, blancos, prendas de	\$301,716.00	\$0.00	\$0.00	\$0.00	\$0.00	\$0.00	\$0.00	\$0.00	\$0.00	\$0.00	\$152,424.00	\$149,292.00	\$0.00	\$301,716.00	\$0.00
271000 Vestuario y uniformes	\$301,716.00	\$0.00	\$0.00	\$0.00	\$0.00	\$0.00	\$0.00	\$0.00	\$0.00	\$0.00	\$152,424.00	\$149,292.00	\$0.00	\$301,716.00	\$0.00
271003 Uniformes para personal	\$149,292.00	\$0.00	\$0.00	\$0.00	\$0.00	\$0.00	\$0.00	\$0.00	\$0.00	\$0.00	\$0.00	\$149,292.00	\$0.00	\$149,292.00	\$0.00
271004 Vestuario y uniformes	\$152,424.00	\$0.00	\$0.00	\$0.00	\$0.00	\$0.00	\$0.00	\$0.00	\$0.00	\$0.00	\$152,424.00	\$0.00	\$0.00	\$152,424.00	\$0.00
300000 SERVICIOS GENERALES	\$8,990,493.35	\$0.00	\$487,134.05	\$193,632.03	\$203,917.66	\$1,347,745.45	\$315,198.12	\$278,243.91	\$142,233.13	\$2,305,349.71	\$383,843.71	\$1,746,810.83	\$1,383,759.60	\$8,787,888.20	\$202,625.16
310000 Servicios básicos	\$0.00	\$0.00	\$0.00	\$0.00	\$0.00	\$0.00	\$0.00	\$0.00	\$0.00	\$0.00	\$0.00	\$0.00	\$0.00	\$0.00	\$0.00
311000 Energía eléctrica	\$0.00	\$0.00	\$0.00	\$0.00	\$0.00	\$0.00	\$0.00	\$0.00	\$0.00	\$0.00	\$0.00	\$0.00	\$0.00	\$0.00	\$0.00
311001 Servicio de energía eléctrica	\$0.00	\$0.00	\$0.00	\$0.00	\$0.00	\$0.00	\$0.00	\$0.00	\$0.00	\$0.00	\$0.00	\$0.00	\$0.00	\$0.00	\$0.00
320000 Servicios de arrendamiento	\$157,864.10	\$0.00	\$0.00	\$0.00	\$0.00	\$0.00	\$0.00	\$95,409.94	\$50,523.00	\$0.00	\$11,931.16	\$0.00	\$0.00	\$157,864.10	\$0.00
323000 Arrendamiento de mobiliario y equipo de	\$157,864.10	\$0.00	\$0.00	\$0.00	\$0.00	\$0.00	\$0.00	\$95,409.94	\$50,523.00	\$0.00	\$11,931.16	\$0.00	\$0.00	\$157,864.10	\$0.00
323001 Arrendamiento de equipo de fotocopiado	\$157,864.10	\$0.00	\$0.00	\$0.00	\$0.00	\$0.00	\$0.00	\$95,409.94	\$50,523.00	\$0.00	\$11,931.16	\$0.00	\$0.00	\$157,864.10	\$0.00
340000 Servicios financieros, bancarios y	\$338,008.13	\$0.00	\$0.00	\$7,042.00	\$0.00	\$0.00	\$0.00	\$9,907.00	\$8,562.82	\$122,618.27	\$169,878.04	\$0.00	\$0.00	\$338,008.13	\$0.00
345000 Seguro de bienes patrimoniales	\$215,389.86	\$0.00	\$0.00	\$7,042.00	\$0.00	\$0.00	\$0.00	\$9,907.00	\$8,562.82	\$0.00	\$169,878.04	\$0.00	\$0.00	\$215,389.86	\$0.00
345001 Seguros de bienes patrimoniales	\$0.00	\$0.00	\$0.00	\$0.00	\$0.00	\$0.00	\$0.00	\$0.00	\$0.00	\$0.00	\$0.00	\$0.00	\$0.00	\$0.00	\$0.00
345002 Seguros vehiculos	\$215,389.86	\$0.00	\$0.00	\$7,042.00	\$0.00	\$0.00	\$0.00	\$9,907.00	\$8,562.82	\$0.00	\$169,878.04	\$0.00	\$0.00	\$215,389.86	\$0.00
349000 Servicios financieros, bancarios y	\$122,618.27	\$0.00	\$0.00	\$0.00	\$0.00	\$0.00	\$0.00	\$0.00	\$0.00	\$122,618.27	\$0.00	\$0.00	\$0.00	\$122,618.27	\$0.00
349001 Seguros de vida	\$122,618.27	\$0.00	\$0.00	\$0.00	\$0.00	\$0.00	\$0.00	\$0.00	\$0.00	\$122,618.27	\$0.00	\$0.00	\$0.00	\$122,618.27	\$0.00
350000 Servicios de instalación, reparación,	\$1,291,569.56	\$0.00	\$108,380.45	\$44,617.71	\$120,638.38	\$0.00	\$227,491.46	\$55,588.30	\$0.00	\$304,305.79	\$101,550.13	\$117,220.73	\$211,776.61	\$1,291,569.56	\$0.00
358000 Servicios de limpieza y manejo de desechos	\$1,291,569.56	\$0.00	\$108,380.45	\$44,617.71	\$120,638.38	\$0.00	\$227,491.46	\$55,588.30	\$0.00	\$304,305.79	\$101,550.13	\$117,220.73	\$211,776.61	\$1,291,569.56	\$0.00
358001 Servicios de limpieza y manejo de	\$1,291,569.56	\$0.00	\$108,380.45	\$44,617.71	\$120,638.38	\$0.00	\$227,491.46	\$55,588.30	\$0.00	\$304,305.79	\$101,550.13	\$117,220.73	\$211,776.61	\$1,291,569.56	\$0.00
360000 Servicios de comunicación social y	\$74,098.00	\$0.00	\$0.00	\$7,780.00	\$0.00	\$13,920.00	\$19,140.00	\$0.00	\$13,920.00	\$18,560.00	\$778.00	\$0.00	\$0.00	\$74,098.00	\$0.00
361000 Difusión por radio, televisión y otros medios	\$74,098.00	\$0.00	\$0.00	\$7,780.00	\$0.00	\$13,920.00	\$19,140.00	\$0.00	\$13,920.00	\$18,560.00	\$778.00	\$0.00	\$0.00	\$74,098.00	\$0.00
361001 Prensa y publicidad	\$74,098.00	\$0.00	\$0.00	\$7,780.00	\$0.00	\$13,920.00	\$19,140.00	\$0.00	\$13,920.00	\$18,560.00	\$778.00	\$0.00	\$0.00	\$74,098.00	\$0.00
380000 Servicios oficiales	\$6,147,318.92	\$0.00	\$310,648.00	\$62,161.80	\$0.00	\$1,265,096.00	\$0.00	\$48,720.00	\$0.00	\$1,790,375.82	\$9,860.00	\$1,558,994.96	\$1,101,442.54	\$6,147,318.92	\$0.00
381000 Gastos de ceremonial	\$280,604.00	\$0.00	\$0.00	\$0.00	\$0.00	\$0.00	\$0.00	\$0.00	\$0.00	\$270,744.00	\$9,860.00	\$0.00	\$0.00	\$280,604.00	\$0.00
381001 Informe de Gobierno Municipal	\$280,604.00	\$0.00	\$0.00	\$0.00	\$0.00	\$0.00	\$0.00	\$0.00	\$0.00	\$270,744.00	\$9,860.00	\$0.00	\$0.00	\$280,604.00	\$0.00
382000 Gastos de orden social y cultural	\$5,866,714.92	\$0.00	\$310,648.00	\$62,161.80	\$0.00	\$1,265,096.00	\$0.00	\$48,720.00	\$0.00	\$1,519,631.82	\$0.00	\$1,558,994.96	\$1,101,442.54	\$5,866,714.92	\$0.00
382001 Festividades públicas	\$4,763,129.92	\$0.00	\$256,360.00	\$36,516.80	\$0.00	\$1,265,096.00	\$0.00	\$13,920.00	\$0.00	\$679,800.00	\$0.00	\$1,479,844.96	\$1,031,792.16	\$4,763,129.92	\$0.00
382002 Eventos de orden social	\$407,849.20	\$0.00	\$54,288.00	\$1,206.40	\$0.00	\$0.00	\$0.00	\$34,800.00	\$0.00	\$168,604.80	\$0.00	\$79,150.00	\$69,600.00	\$407,849.20	\$0.00



2020 - 2024



2020 - 2024



2020 - 2024

**Cuenta Publica
Municipio de Zempoala
Estado de Hidalgo
Análítico Mensual de Egresos Pagados por Fuente de Financiamiento al 31/dic./2023**

(Todas las Cuentas)

(Cifras en pesos y centavos)

Objeto del Gasto	Presupuesto Vigente	Ene	Feb	Mar	Abr	May	Jun	Jul	Ago	Sep	Oct	Nov	Dic	Total	Diferencia (Vigente - Total)
382003 Eventos de orden cultural	\$695,735.80	\$0.00	\$0.00	\$24,458.60	\$0.00	\$0.00	\$0.00	\$0.00	\$0.00	\$671,226.82	\$0.00	\$0.00	\$50.38	\$695,735.80	\$0.00
390000 Otros servicios generales	\$981,634.64	\$0.00	\$68,105.60	\$72,010.62	\$93,279.28	\$68,729.45	\$68,566.66	\$68,618.67	\$69,227.31	\$69,490.03	\$69,846.38	\$70,695.14	\$70,540.45	\$779,009.49	\$202,625.15
392000 Impuestos y derechos	\$0.00	\$0.00	\$0.00	\$1,386.00	-\$1,386.00	\$0.00	\$0.00	\$0.00	\$0.00	\$0.00	\$0.00	\$0.00	\$0.00	\$0.00	\$0.00
392001 Placas tenencias y verificaciones	\$0.00	\$0.00	\$0.00	\$1,386.00	-\$1,386.00	\$0.00	\$0.00	\$0.00	\$0.00	\$0.00	\$0.00	\$0.00	\$0.00	\$0.00	\$0.00
398000 Impuesto sobre nóminas y otros que se	\$981,634.64	\$0.00	\$68,105.60	\$70,624.52	\$84,665.28	\$68,729.45	\$68,566.66	\$68,618.67	\$69,227.31	\$69,490.03	\$69,846.38	\$70,595.14	\$70,540.45	\$779,009.49	\$202,625.15
398001 Impuesto estatal sobre nóminas	\$981,634.64	\$0.00	\$68,105.60	\$70,624.52	\$84,665.28	\$68,729.45	\$68,566.66	\$68,618.67	\$69,227.31	\$69,490.03	\$69,846.38	\$70,595.14	\$70,540.45	\$779,009.49	\$202,625.15
400000 TRANSFERENCIAS	\$3,560,350.50	\$0.00	\$32,395.00	\$1,060,010.00	\$159,690.50	\$0.00	\$203,232.00	-\$67,860.00	\$1,003,458.00	\$266,742.00	\$248,356.00	\$619,527.00	\$34,800.00	\$3,560,350.50	\$0.00
440000 Ayudas sociales	\$3,560,350.50	\$0.00	\$32,395.00	\$1,060,010.00	\$159,690.50	\$0.00	\$203,232.00	-\$67,860.00	\$1,003,458.00	\$266,742.00	\$248,356.00	\$619,527.00	\$34,800.00	\$3,560,350.50	\$0.00
441000 Ayudas sociales a personas	\$3,560,350.50	\$0.00	\$32,395.00	\$1,060,010.00	\$159,690.50	\$0.00	\$203,232.00	-\$67,860.00	\$1,003,458.00	\$266,742.00	\$248,356.00	\$619,527.00	\$34,800.00	\$3,560,350.50	\$0.00
441007 Apoyos a comunidades	\$3,560,350.50	\$0.00	\$32,395.00	\$1,060,010.00	\$159,690.50	\$0.00	\$203,232.00	-\$67,860.00	\$1,003,458.00	\$266,742.00	\$248,356.00	\$619,527.00	\$34,800.00	\$3,560,350.50	\$0.00
600000 BIENES MUEBLES, INMUEBLES E	\$374,100.00	\$0.00	\$0.00	\$365,400.00	\$0.00	\$0.00	\$0.00	\$0.00	\$0.00	\$0.00	\$8,700.00	\$0.00	\$0.00	\$374,100.00	\$0.00
510000 Mobiliario y equipo de administración	\$8,700.00	\$0.00	\$0.00	\$0.00	\$0.00	\$0.00	\$0.00	\$0.00	\$0.00	\$0.00	\$8,700.00	\$0.00	\$0.00	\$8,700.00	\$0.00
511000 Muebles de oficina y estantería	\$8,700.00	\$0.00	\$0.00	\$0.00	\$0.00	\$0.00	\$0.00	\$0.00	\$0.00	\$0.00	\$8,700.00	\$0.00	\$0.00	\$8,700.00	\$0.00
511001 Mobiliario de oficina	\$8,700.00	\$0.00	\$0.00	\$0.00	\$0.00	\$0.00	\$0.00	\$0.00	\$0.00	\$0.00	\$8,700.00	\$0.00	\$0.00	\$8,700.00	\$0.00
540000 Vehículos y equipo de transporte	\$365,400.00	\$0.00	\$0.00	\$365,400.00	\$0.00	\$0.00	\$0.00	\$0.00	\$0.00	\$0.00	\$0.00	\$0.00	\$0.00	\$365,400.00	\$0.00
541000 Vehículos y equipo terrestre	\$365,400.00	\$0.00	\$0.00	\$365,400.00	\$0.00	\$0.00	\$0.00	\$0.00	\$0.00	\$0.00	\$0.00	\$0.00	\$0.00	\$365,400.00	\$0.00
541001 Vehículos y equipo terrestre	\$365,400.00	\$0.00	\$0.00	\$365,400.00	\$0.00	\$0.00	\$0.00	\$0.00	\$0.00	\$0.00	\$0.00	\$0.00	\$0.00	\$365,400.00	\$0.00
549000 Otros equipos de transporte	\$0.00	\$0.00	\$0.00	\$0.00	\$0.00	\$0.00	\$0.00	\$0.00	\$0.00	\$0.00	\$0.00	\$0.00	\$0.00	\$0.00	\$0.00
549001 Otros equipos de transporte	\$0.00	\$0.00	\$0.00	\$0.00	\$0.00	\$0.00	\$0.00	\$0.00	\$0.00	\$0.00	\$0.00	\$0.00	\$0.00	\$0.00	\$0.00
Fondo General de Participaciones	\$50,192,033.74	\$2,437,967.00	\$3,314,689.59	\$4,911,008.62	\$3,045,840.82	\$4,000,413.55	\$3,290,569.69	\$2,852,789.51	\$3,630,512.13	\$5,159,269.80	\$3,877,089.99	\$5,035,469.83	\$8,433,888.06	\$49,988,408.59	\$202,625.15

10007 FONDO DE COMPENSACION

200000 MATERIALES Y SUMINISTROS	\$288,402.62	\$0.00	\$0.00	\$0.00	\$0.00	\$83,556.50	\$66,505.12	\$0.00	\$31,745.80	\$69,368.00	\$0.00	\$34,707.20	\$22,520.00	\$288,402.62	\$0.00
210000 Materiales de administración, emisión de	\$213,400.32	\$0.00	\$0.00	\$0.00	\$0.00	\$20,300.00	\$66,505.12	\$0.00	\$0.00	\$69,368.00	\$0.00	\$34,707.20	\$22,620.00	\$213,400.32	\$0.00
211000 Materiales, útiles y equipos menores de	\$111,877.12	\$0.00	\$0.00	\$0.00	\$0.00	\$0.00	\$66,505.12	\$0.00	\$0.00	\$0.00	\$0.00	\$34,707.20	\$10,664.80	\$111,877.12	\$0.00
211001 Papelería y artículos de escritorio	\$111,877.12	\$0.00	\$0.00	\$0.00	\$0.00	\$0.00	\$66,505.12	\$0.00	\$0.00	\$0.00	\$0.00	\$34,707.20	\$10,664.80	\$111,877.12	\$0.00
215000 Material Impreso e información digital	\$101,523.20	\$0.00	\$0.00	\$0.00	\$0.00	\$20,300.00	\$0.00	\$0.00	\$0.00	\$69,368.00	\$0.00	\$0.00	\$11,855.20	\$101,523.20	\$0.00
215001 Material Impreso e información digital	\$101,523.20	\$0.00	\$0.00	\$0.00	\$0.00	\$20,300.00	\$0.00	\$0.00	\$0.00	\$69,368.00	\$0.00	\$0.00	\$11,855.20	\$101,523.20	\$0.00
260000 Combustibles, lubricantes y aditivos	\$75,002.30	\$0.00	\$0.00	\$0.00	\$0.00	\$43,256.50	\$0.00	\$0.00	\$31,745.80	\$0.00	\$0.00	\$0.00	\$0.00	\$75,002.30	\$0.00
261000 Combustibles, lubricantes y aditivos	\$75,002.30	\$0.00	\$0.00	\$0.00	\$0.00	\$43,256.50	\$0.00	\$0.00	\$31,745.80	\$0.00	\$0.00	\$0.00	\$0.00	\$75,002.30	\$0.00
261001 Combustibles y lubricantes para vehículos	\$75,002.30	\$0.00	\$0.00	\$0.00	\$0.00	\$43,256.50	\$0.00	\$0.00	\$31,745.80	\$0.00	\$0.00	\$0.00	\$0.00	\$75,002.30	\$0.00
300000 SERVICIOS GENERALES	\$90,000.00	\$0.00	\$0.00	\$0.00	\$0.00	\$0.00	\$0.00	\$0.00	\$0.00	\$0.00	\$0.00	\$0.00	\$90,000.00	\$90,000.00	\$0.00
350000 Servicios de instalación, reparación,	\$90,000.00	\$0.00	\$0.00	\$0.00	\$0.00	\$0.00	\$0.00	\$0.00	\$0.00	\$0.00	\$0.00	\$0.00	\$90,000.00	\$90,000.00	\$0.00
351000 Conservación y mantenimiento menor de	\$90,000.00	\$0.00	\$0.00	\$0.00	\$0.00	\$0.00	\$0.00	\$0.00	\$0.00	\$0.00	\$0.00	\$0.00	\$90,000.00	\$90,000.00	\$0.00
351001 Reparación y mantenimiento de edificio de	\$90,000.00	\$0.00	\$0.00	\$0.00	\$0.00	\$0.00	\$0.00	\$0.00	\$0.00	\$0.00	\$0.00	\$0.00	\$90,000.00	\$90,000.00	\$0.00
400000 TRANSFERENCIAS	\$913,802.22	\$0.00	\$0.00	\$0.00	\$0.00	\$48,614.50	\$105,427.90	\$48,600.00	\$0.00	\$0.00	\$0.00	\$483,392.00	\$227,767.82	\$913,802.22	\$0.00
440000 Ayudas sociales	\$913,802.22	\$0.00	\$0.00	\$0.00	\$0.00	\$48,614.50	\$105,427.90	\$48,600.00	\$0.00	\$0.00	\$0.00	\$483,392.00	\$227,767.82	\$913,802.22	\$0.00
441000 Ayudas sociales a personas	\$860,562.22	\$0.00	\$0.00	\$0.00	\$0.00	\$43,974.50	\$105,427.90	\$0.00	\$0.00	\$0.00	\$0.00	\$463,392.00	\$227,767.82	\$860,562.22	\$0.00
441007 Apoyos a comunidades	\$860,562.22	\$0.00	\$0.00	\$0.00	\$0.00	\$43,974.50	\$105,427.90	\$0.00	\$0.00	\$0.00	\$0.00	\$463,392.00	\$227,767.82	\$860,562.22	\$0.00



**Cuenta Publica
Municipio de Zempoala
Estado de Hidalgo**

Análítico Mensual de Egresos Pagados por Fondo de Financiamiento al 31/dic./2023

(Todas las Cuentas)

(Cifras en pesos y centavos)

Objeto del Gasto	Presupuesto Vigente	Ene	Feb	Mar	Abr	May	Jun	Jul	Ago	Sep	Oct	Nov	Dic	Total	Diferencia (Vigente - Total)
444000 Ayudas sociales a actividades científicas o	\$0.00	\$0.00	\$0.00	\$0.00	\$0.00	\$0.00	\$0.00	\$0.00	\$0.00	\$0.00	\$0.00	\$0.00	\$0.00	\$0.00	\$0.00
444001 Ayudas sociales a actividades científicas o	\$0.00	\$0.00	\$0.00	\$0.00	\$0.00	\$0.00	\$0.00	\$0.00	\$0.00	\$0.00	\$0.00	\$0.00	\$0.00	\$0.00	\$0.00
445000 Ayudas sociales a instituciones sin fines de	\$53,240.00	\$0.00	\$0.00	\$0.00	\$0.00	\$4,640.00	\$0.00	\$48,600.00	\$0.00	\$0.00	\$0.00	\$0.00	\$0.00	\$53,240.00	\$0.00
445001 Apoyos a instituciones del Sector Salud	\$53,240.00	\$0.00	\$0.00	\$0.00	\$0.00	\$4,640.00	\$0.00	\$48,600.00	\$0.00	\$0.00	\$0.00	\$0.00	\$0.00	\$53,240.00	\$0.00
FONDO DE COMPENSACION	\$1,292,204.84	\$0.00	\$0.00	\$0.00	\$0.00	\$112,171.00	\$171,933.02	\$48,600.00	\$31,745.80	\$69,368.00	\$0.00	\$518,099.20	\$340,287.82	\$1,292,204.84	\$0.00
10008 FORTAMUN-DF															
100000 SERVICIOS PERSONALES	\$14,116,872.02	\$850,760.00	\$955,896.00	\$1,148,880.02	\$1,011,465.00	\$997,158.00	\$995,891.00	\$994,603.00	\$1,022,579.00	\$1,048,434.00	\$1,098,942.00	\$1,142,389.00	\$2,849,875.00	\$14,116,872.02	\$0.00
110000 Remuneraciones al personal de carácter	\$10,267,696.00	\$709,827.00	\$801,629.00	\$829,823.00	\$843,124.00	\$831,158.00	\$832,891.00	\$833,936.00	\$856,579.00	\$876,768.00	\$933,275.00	\$947,723.00	\$970,963.00	\$10,267,696.00	\$0.00
113000 Sueldos base al personal permanente	\$10,267,696.00	\$709,827.00	\$801,629.00	\$829,823.00	\$843,124.00	\$831,158.00	\$832,891.00	\$833,936.00	\$856,579.00	\$876,768.00	\$933,275.00	\$947,723.00	\$970,963.00	\$10,267,696.00	\$0.00
113002 Sueldos para el personal de S.P.	\$10,267,696.00	\$709,827.00	\$801,629.00	\$829,823.00	\$843,124.00	\$831,158.00	\$832,891.00	\$833,936.00	\$856,579.00	\$876,768.00	\$933,275.00	\$947,723.00	\$970,963.00	\$10,267,696.00	\$0.00
130000 Remuneraciones adicionales y	\$3,802,520.00	\$140,933.00	\$154,267.00	\$290,401.00	\$168,341.00	\$166,000.00	\$163,000.00	\$160,667.00	\$166,000.00	\$171,666.00	\$165,667.00	\$194,666.00	\$1,868,912.00	\$3,802,520.00	\$0.00
132000 Primas de vacaciones, dominical y	\$1,913,520.00	\$4,933.00	\$3,267.00	\$135,401.00	\$10,341.00	\$10,000.00	\$8,000.00	\$6,667.00	\$10,000.00	\$10,666.00	\$667.00	\$26,666.00	\$1,686,912.00	\$1,913,520.00	\$0.00
132003 Aguinaldos para el personal de S.P.	\$1,774,586.00	\$2,667.00	\$2,000.00	\$0.00	\$10,341.00	\$10,000.00	\$8,000.00	\$6,667.00	\$10,000.00	\$10,666.00	\$667.00	\$26,666.00	\$1,686,912.00	\$1,774,586.00	\$0.00
132005 Prima vacacional	\$138,934.00	\$2,266.00	\$1,267.00	\$135,401.00	\$0.00	\$0.00	\$0.00	\$0.00	\$0.00	\$0.00	\$0.00	\$0.00	\$0.00	\$138,934.00	\$0.00
134000 Compensaciones	\$1,889,000.00	\$136,000.00	\$151,000.00	\$155,000.00	\$158,000.00	\$156,000.00	\$155,000.00	\$154,000.00	\$156,000.00	\$161,000.00	\$165,000.00	\$168,000.00	\$174,000.00	\$1,889,000.00	\$0.00
134001 Compensaciones	\$1,889,000.00	\$136,000.00	\$151,000.00	\$155,000.00	\$158,000.00	\$156,000.00	\$155,000.00	\$154,000.00	\$156,000.00	\$161,000.00	\$165,000.00	\$168,000.00	\$174,000.00	\$1,889,000.00	\$0.00
150000 Otras prestaciones sociales y	\$28,656.02	\$0.00	\$0.00	\$28,656.02	\$0.00	\$0.00	\$0.00	\$0.00	\$0.00	\$0.00	\$0.00	\$0.00	\$0.00	\$28,656.02	\$0.00
159000 Otras prestaciones sociales y económicas	\$28,656.02	\$0.00	\$0.00	\$28,656.02	\$0.00	\$0.00	\$0.00	\$0.00	\$0.00	\$0.00	\$0.00	\$0.00	\$0.00	\$28,656.02	\$0.00
159001 Liquidaciones	\$0.00	\$0.00	\$0.00	\$0.00	\$0.00	\$0.00	\$0.00	\$0.00	\$0.00	\$0.00	\$0.00	\$0.00	\$0.00	\$0.00	\$0.00
159002 Otras prestaciones	\$28,656.02	\$0.00	\$0.00	\$28,656.02	\$0.00	\$0.00	\$0.00	\$0.00	\$0.00	\$0.00	\$0.00	\$0.00	\$0.00	\$28,656.02	\$0.00
160000 Previsiones	\$0.00	\$0.00	\$0.00	\$0.00	\$0.00	\$0.00	\$0.00	\$0.00	\$0.00	\$0.00	\$0.00	\$0.00	\$0.00	\$0.00	\$0.00
161000 Previsiones de carácter laboral, económica	\$0.00	\$0.00	\$0.00	\$0.00	\$0.00	\$0.00	\$0.00	\$0.00	\$0.00	\$0.00	\$0.00	\$0.00	\$0.00	\$0.00	\$0.00
161001 Previsiones de carácter laboral	\$0.00	\$0.00	\$0.00	\$0.00	\$0.00	\$0.00	\$0.00	\$0.00	\$0.00	\$0.00	\$0.00	\$0.00	\$0.00	\$0.00	\$0.00
170000 Pago de estímulos a servidores públicos	\$18,000.00	\$0.00	\$0.00	\$0.00	\$0.00	\$0.00	\$0.00	\$0.00	\$0.00	\$0.00	\$0.00	\$0.00	\$0.00	\$18,000.00	\$0.00
172000 Recompensas	\$18,000.00	\$0.00	\$0.00	\$0.00	\$0.00	\$0.00	\$0.00	\$0.00	\$0.00	\$0.00	\$0.00	\$0.00	\$0.00	\$18,000.00	\$0.00
172001 Recompensas	\$18,000.00	\$0.00	\$0.00	\$0.00	\$0.00	\$0.00	\$0.00	\$0.00	\$0.00	\$0.00	\$0.00	\$0.00	\$0.00	\$18,000.00	\$0.00
200000 MATERIALES Y SUMINISTROS	\$10,484,676.66	\$307,810.81	\$460,242.17	\$687,640.26	\$642,714.64	\$664,146.83	\$725,474.71	\$680,940.78	\$367,530.16	\$1,395,270.43	\$738,100.94	\$901,282.36	\$2,167,679.98	\$9,661,634.08	\$823,041.68
210000 Materiales de administración, emisión de	\$169,484.60	\$0.00	\$0.00	\$23,728.55	\$0.00	\$6,170.04	\$0.00	\$32,238.98	\$11,897.31	\$0.00	\$21,629.36	\$18,064.68	\$65,767.68	\$169,484.60	\$0.00
211000 Materiales, útiles y equipos menores de	\$76,039.29	\$0.00	\$0.00	\$23,728.55	\$0.00	\$0.00	\$0.00	\$19,518.74	\$0.00	\$0.00	\$0.00	\$32,792.00	\$76,039.29	\$0.00	\$0.00
211001 Papelería y artículos de escritorio	\$76,039.29	\$0.00	\$0.00	\$23,728.55	\$0.00	\$0.00	\$0.00	\$19,518.74	\$0.00	\$0.00	\$0.00	\$32,792.00	\$76,039.29	\$0.00	\$0.00
214000 Materiales, útiles y equipos menores de	\$0.00	\$0.00	\$0.00	\$0.00	\$0.00	\$0.00	\$0.00	\$0.00	\$0.00	\$0.00	\$0.00	\$0.00	\$0.00	\$0.00	\$0.00
214001 Medios ópticos, magnéticos y de estado	\$0.00	\$0.00	\$0.00	\$0.00	\$0.00	\$0.00	\$0.00	\$0.00	\$0.00	\$0.00	\$0.00	\$0.00	\$0.00	\$0.00	\$0.00
215000 Material impreso e información digital	\$10,486.40	\$0.00	\$0.00	\$0.00	\$0.00	\$0.00	\$0.00	\$2,436.00	\$0.00	\$0.00	\$0.00	\$8,050.40	\$10,486.40	\$0.00	\$0.00
215001 Material impreso e información digital	\$10,486.40	\$0.00	\$0.00	\$0.00	\$0.00	\$0.00	\$0.00	\$2,436.00	\$0.00	\$0.00	\$0.00	\$8,050.40	\$10,486.40	\$0.00	\$0.00
216000 Material de limpieza	\$82,958.91	\$0.00	\$0.00	\$0.00	\$0.00	\$6,170.04	\$0.00	\$10,282.24	\$11,897.31	\$0.00	\$21,629.36	\$10,014.28	\$22,965.68	\$82,958.91	\$0.00
216001 Artículos de limpieza	\$82,958.91	\$0.00	\$0.00	\$0.00	\$0.00	\$6,170.04	\$0.00	\$10,282.24	\$11,897.31	\$0.00	\$21,629.36	\$10,014.28	\$22,965.68	\$82,958.91	\$0.00
220000 Alimentos y utensilios	\$1,245,337.67	\$0.00	\$74,081.87	\$217,024.39	\$48,198.00	\$103,700.00	\$95,000.00	\$195,000.00	\$0.00	\$120,138.41	\$95,000.00	\$190,000.00	\$245,337.67	\$1,245,337.67	\$0.00
221000 Productos alimenticios para personas	\$1,231,861.67	\$0.00	\$74,081.87	\$217,024.39	\$48,198.00	\$95,000.00	\$95,000.00	\$195,000.00	\$0.00	\$115,383.41	\$95,000.00	\$190,000.00	\$231,861.67	\$1,231,861.67	\$0.00



2020 - 2024



2020 - 2024



2020 - 2024

**Cuenta Publica
Municipio de Zempoala
Estado de Hidalgo
Analítico Mensual de Egresos Pagados por Fuente de Financiamiento al 31/dic./2023**

(Todas las Cuentas)

(Cifras en pesos y centavos)

Objeto del Gasto	Presupuesto Vigente	Ene	Feb	Mar	Abr	May	Jun	Jul	Ago	Sep	Oct	Nov	Dic	Total	Diferencia (Vigente - Total)
221001 Alimentos para personal de P.M.	\$1,231,881.67	\$0.00	\$74,081.87	\$217,024.39	\$48,198.00	\$95,000.00	\$95,000.00	\$195,000.00	\$0.00	\$115,383.41	\$95,000.00	\$190,000.00	\$107,194.00	\$1,231,881.67	\$0.00
223000 Utensilios para el servicio de alimentación	\$13,456.00	\$0.00	\$0.00	\$0.00	\$0.00	\$8,700.00	\$0.00	\$0.00	\$0.00	\$4,756.00	\$0.00	\$0.00	\$0.00	\$13,456.00	\$0.00
223001 Utensilios para el servicio de alimentación	\$13,456.00	\$0.00	\$0.00	\$0.00	\$0.00	\$8,700.00	\$0.00	\$0.00	\$0.00	\$4,756.00	\$0.00	\$0.00	\$0.00	\$13,456.00	\$0.00
240000 Materiales y artículos de construcción y	\$2,821,288.78	\$9,988.19	\$0.00	\$116,816.28	\$166,877.60	\$26,442.48	\$139,200.00	\$284,316.00	\$0.00	\$612,425.71	\$44,042.34	\$334,501.18	\$1,188,680.00	\$2,821,288.78	\$0.00
246000 Material eléctrico y electrónico	\$2,831,775.88	\$0.00	\$0.00	\$105,409.20	\$166,877.60	\$26,442.48	\$139,200.00	\$284,316.00	\$0.00	\$573,110.60	\$19,140.00	\$330,600.00	\$1,188,680.00	\$2,831,775.88	\$0.00
246001 Material eléctrico para alumbrado y edificios	\$2,831,775.88	\$0.00	\$0.00	\$105,409.20	\$166,877.60	\$26,442.48	\$139,200.00	\$284,316.00	\$0.00	\$573,110.60	\$19,140.00	\$330,600.00	\$1,188,680.00	\$2,831,775.88	\$0.00
249000 Otros materiales y artículos de construcción	\$89,512.90	\$9,988.19	\$0.00	\$11,406.08	\$0.00	\$0.00	\$0.00	\$0.00	\$0.00	\$39,315.11	\$24,902.34	\$3,901.18	\$0.00	\$89,512.90	\$0.00
249001 Materiales para reparación y mantenimiento	\$6,885.01	\$0.00	\$0.00	\$0.00	\$0.00	\$0.00	\$0.00	\$0.00	\$0.00	\$6,885.01	\$0.00	\$0.00	\$0.00	\$6,885.01	\$0.00
249002 Material para mantenimiento de redes de	\$82,627.89	\$9,988.19	\$0.00	\$11,406.08	\$0.00	\$0.00	\$0.00	\$0.00	\$0.00	\$32,430.10	\$24,902.34	\$3,901.18	\$0.00	\$82,627.89	\$0.00
250000 Productos químicos, farmacéuticos y de	\$743,122.54	\$39,921.40	\$123,840.00	\$0.00	\$0.00	\$137,460.00	\$172,559.86	\$0.00	\$67,860.00	\$0.00	\$201,781.28	\$0.00	\$0.00	\$743,122.54	\$0.00
254000 Materiales, accesorios y suministros	\$85,402.54	\$39,921.40	\$0.00	\$0.00	\$0.00	\$0.00	\$35,099.86	\$0.00	\$0.00	\$0.00	\$10,381.28	\$0.00	\$0.00	\$85,402.54	\$0.00
259000 Otros productos químicos	\$657,720.00	\$0.00	\$123,840.00	\$0.00	\$0.00	\$137,460.00	\$137,460.00	\$0.00	\$67,860.00	\$0.00	\$191,400.00	\$0.00	\$0.00	\$657,720.00	\$0.00
259001 Materiales para cloración de agua potable	\$657,720.00	\$0.00	\$123,840.00	\$0.00	\$0.00	\$137,460.00	\$137,460.00	\$0.00	\$67,860.00	\$0.00	\$191,400.00	\$0.00	\$0.00	\$657,720.00	\$0.00
260000 Combustibles, lubricantes y aditivos	\$3,615,820.94	\$257,901.22	\$262,198.31	\$301,378.06	\$327,639.04	\$296,024.31	\$265,146.05	\$279,655.80	\$287,567.84	\$289,997.31	\$348,056.20	\$279,372.50	\$426,884.30	\$3,615,820.94	\$0.00
261000 Combustibles, lubricantes y aditivos	\$3,615,820.94	\$257,901.22	\$262,198.31	\$301,378.06	\$327,639.04	\$296,024.31	\$265,146.05	\$279,655.80	\$287,567.84	\$289,997.31	\$348,056.20	\$279,372.50	\$426,884.30	\$3,615,820.94	\$0.00
261002 Combustibles y lubricantes para vehículos	\$3,615,820.94	\$257,901.22	\$262,198.31	\$301,378.06	\$327,639.04	\$296,024.31	\$265,146.05	\$279,655.80	\$287,567.84	\$289,997.31	\$348,056.20	\$279,372.50	\$426,884.30	\$3,615,820.94	\$0.00
270000 Vestuario, blancos, prendas de	\$1,688,089.58	\$0.00	\$0.00	\$0.00	\$0.00	\$0.00	\$0.00	\$17,632.00	\$0.00	\$372,708.00	\$0.00	\$0.00	\$372,708.00	\$763,048.00	\$823,041.58
271000 Vestuario y uniformes	\$1,568,457.58	\$0.00	\$0.00	\$0.00	\$0.00	\$0.00	\$0.00	\$0.00	\$0.00	\$372,708.00	\$0.00	\$0.00	\$372,708.00	\$745,416.00	\$823,041.58
271001 Uniformes para personal de seguridad	\$1,568,457.58	\$0.00	\$0.00	\$0.00	\$0.00	\$0.00	\$0.00	\$0.00	\$0.00	\$372,708.00	\$0.00	\$0.00	\$372,708.00	\$745,416.00	\$823,041.58
272000 Prendas de seguridad y protección personal	\$17,632.00	\$0.00	\$0.00	\$0.00	\$0.00	\$0.00	\$0.00	\$17,632.00	\$0.00	\$0.00	\$0.00	\$0.00	\$0.00	\$17,632.00	\$0.00
272001 Prendas de seguridad y protección personal	\$17,632.00	\$0.00	\$0.00	\$0.00	\$0.00	\$0.00	\$0.00	\$17,632.00	\$0.00	\$0.00	\$0.00	\$0.00	\$0.00	\$17,632.00	\$0.00
290000 Herramientas, refacciones y accesorios	\$203,531.55	\$421.99	\$28,594.00	\$0.00	\$0.00	\$350.00	\$53,568.80	\$0.00	\$205.00	\$0.00	\$27,591.76	\$79,344.00	\$13,456.00	\$203,531.55	\$0.00
291000 Herramientas menores	\$626.99	\$0.00	\$421.99	\$0.00	\$0.00	\$0.00	\$0.00	\$0.00	\$205.00	\$0.00	\$0.00	\$0.00	\$0.00	\$626.99	\$0.00
291001 Herramientas menores	\$626.99	\$0.00	\$421.99	\$0.00	\$0.00	\$0.00	\$0.00	\$0.00	\$205.00	\$0.00	\$0.00	\$0.00	\$0.00	\$626.99	\$0.00
292000 Refacciones y accesorios menores de	\$350.00	\$0.00	\$0.00	\$0.00	\$0.00	\$350.00	\$0.00	\$0.00	\$0.00	\$0.00	\$0.00	\$0.00	\$0.00	\$350.00	\$0.00
292001 Material para mantenimiento de edificios	\$350.00	\$0.00	\$0.00	\$0.00	\$0.00	\$350.00	\$0.00	\$0.00	\$0.00	\$0.00	\$0.00	\$0.00	\$0.00	\$350.00	\$0.00
293000 Refacciones y accesorios menores de	\$0.00	\$0.00	\$0.00	\$0.00	\$0.00	\$0.00	\$0.00	\$0.00	\$0.00	\$0.00	\$0.00	\$0.00	\$0.00	\$0.00	\$0.00
293001 Refacciones y accesorios menores de	\$0.00	\$0.00	\$0.00	\$0.00	\$0.00	\$0.00	\$0.00	\$0.00	\$0.00	\$0.00	\$0.00	\$0.00	\$0.00	\$0.00	\$0.00
294000 Refacciones y accesorios menores de	\$0.00	\$0.00	\$0.00	\$0.00	\$0.00	\$0.00	\$0.00	\$0.00	\$0.00	\$0.00	\$0.00	\$0.00	\$0.00	\$0.00	\$0.00
294001 Accesorios para equipo de cómputo	\$0.00	\$0.00	\$0.00	\$0.00	\$0.00	\$0.00	\$0.00	\$0.00	\$0.00	\$0.00	\$0.00	\$0.00	\$0.00	\$0.00	\$0.00
295000 Refacciones y accesorios menores de	\$0.00	\$0.00	\$0.00	\$0.00	\$0.00	\$0.00	\$0.00	\$0.00	\$0.00	\$0.00	\$0.00	\$0.00	\$0.00	\$0.00	\$0.00
295001 Equipamiento Personal	\$0.00	\$0.00	\$0.00	\$0.00	\$0.00	\$0.00	\$0.00	\$0.00	\$0.00	\$0.00	\$0.00	\$0.00	\$0.00	\$0.00	\$0.00
296000 Refacciones y accesorios menores de	\$200,698.56	\$0.00	\$0.00	\$28,594.00	\$0.00	\$0.00	\$51,712.80	\$0.00	\$0.00	\$0.00	\$27,591.76	\$79,344.00	\$13,456.00	\$200,698.56	\$0.00
296001 Neumáticos y cámaras	\$200,698.56	\$0.00	\$0.00	\$28,594.00	\$0.00	\$0.00	\$51,712.80	\$0.00	\$0.00	\$0.00	\$27,591.76	\$79,344.00	\$13,456.00	\$200,698.56	\$0.00
297000 Refacciones y accesorios menores de	\$0.00	\$0.00	\$0.00	\$0.00	\$0.00	\$0.00	\$0.00	\$0.00	\$0.00	\$0.00	\$0.00	\$0.00	\$0.00	\$0.00	\$0.00
297001 Refacciones y equipos menores de equipo	\$0.00	\$0.00	\$0.00	\$0.00	\$0.00	\$0.00	\$0.00	\$0.00	\$0.00	\$0.00	\$0.00	\$0.00	\$0.00	\$0.00	\$0.00
298000 Refacciones y accesorios menores de	\$0.00	\$0.00	\$0.00	\$0.00	\$0.00	\$0.00	\$0.00	\$0.00	\$0.00	\$0.00	\$0.00	\$0.00	\$0.00	\$0.00	\$0.00
298001 Refacciones de maquinaria	\$0.00	\$0.00	\$0.00	\$0.00	\$0.00	\$0.00	\$0.00	\$0.00	\$0.00	\$0.00	\$0.00	\$0.00	\$0.00	\$0.00	\$0.00
299000 Refacciones y accesorios menores otros	\$1,856.00	\$0.00	\$0.00	\$0.00	\$0.00	\$0.00	\$1,856.00	\$0.00	\$0.00	\$0.00	\$0.00	\$0.00	\$0.00	\$1,856.00	\$0.00
299001 Refacciones y accesorios menores otros	\$1,856.00	\$0.00	\$0.00	\$0.00	\$0.00	\$0.00	\$1,856.00	\$0.00	\$0.00	\$0.00	\$0.00	\$0.00	\$0.00	\$1,856.00	\$0.00



2020 - 2024



2020 - 2024



2020 - 2024

**Cuenta Publica
Municipio de Zempoala**
Estado de Hidalgo
Analítico Mensual de Egresos Pagados por Fuente de Financiamiento al 31/dic./2023

(Todas las Cuentas)

(Cifras en pesos y centavos)


Objeto del Gasto	Presupuesto Vigente	Ene	Feb	Mar	Abr	May	Jun	Jul	Ago	Sep	Oct	Nov	Dic	Total	Diferencia (Vigente - Total)
300000 SERVICIOS GENERALES	\$20,999,134.68	\$124,847.70	\$1,468,420.08	\$1,671,846.07	\$1,891,452.48	\$1,831,622.63	\$1,393,835.34	\$2,109,916.53	\$1,674,778.21	\$1,857,147.00	\$1,715,005.04	\$2,780,006.04	\$1,975,454.68	\$20,384,330.80	\$614,803.78
310000 Servicios básicos	\$16,579,327.32	\$0.00	\$1,259,744.00	\$1,407,020.00	\$1,324,088.00	\$1,454,562.00	\$1,340,028.00	\$1,629,290.00	\$1,350,425.00	\$1,688,201.00	\$1,378,987.20	\$1,951,649.00	\$1,360,304.31	\$16,044,296.51	\$535,028.81
311000 Energía eléctrica	\$16,579,327.32	\$0.00	\$1,259,744.00	\$1,407,020.00	\$1,324,088.00	\$1,454,562.00	\$1,340,028.00	\$1,629,290.00	\$1,350,425.00	\$1,588,201.00	\$1,378,987.20	\$1,951,649.00	\$1,360,304.31	\$16,044,296.51	\$535,028.81
311001 Servicio de energía eléctrica	\$16,579,327.32	\$0.00	\$1,259,744.00	\$1,407,020.00	\$1,324,088.00	\$1,454,562.00	\$1,340,028.00	\$1,629,290.00	\$1,350,425.00	\$1,588,201.00	\$1,378,987.20	\$1,951,649.00	\$1,360,304.31	\$16,044,296.51	\$535,028.81
320000 Servicios de arrendamiento	\$107,846.74	\$4,872.00	\$0.00	\$21,612.66	\$3,957.76	\$3,957.76	\$14,616.00	\$8,279.40	\$14,166.87	\$9,607.98	\$9,582.02	\$10,369.28	\$7,192.00	\$107,846.74	\$0.00
323000 Arrendamiento de mobiliario y equipo de	\$49,382.74	\$0.00	\$0.00	\$11,868.55	\$3,957.76	\$3,590.88	\$0.00	\$6,279.40	\$4,422.87	\$4,735.98	\$4,710.02	\$5,497.28	\$2,320.00	\$49,382.74	\$0.00
323001 Arrendamiento de equipo de fotocopiado	\$49,382.74	\$0.00	\$0.00	\$11,868.55	\$3,957.76	\$3,590.88	\$0.00	\$6,279.40	\$4,422.87	\$4,735.98	\$4,710.02	\$5,497.28	\$2,320.00	\$49,382.74	\$0.00
327000 Arrendamiento de activos intangibles	\$58,464.00	\$4,872.00	\$0.00	\$9,744.00	\$0.00	\$0.00	\$14,616.00	\$0.00	\$9,744.00	\$4,872.00	\$4,872.00	\$4,872.00	\$4,872.00	\$58,464.00	\$0.00
327001 Arrendamiento de activos intangibles	\$58,464.00	\$4,872.00	\$0.00	\$9,744.00	\$0.00	\$0.00	\$14,616.00	\$0.00	\$9,744.00	\$4,872.00	\$4,872.00	\$4,872.00	\$4,872.00	\$58,464.00	\$0.00
330000 Servicios profesionales, científicos,	\$773,000.00	\$0.00	\$0.00	\$0.00	\$280,000.00	\$0.00	\$0.00	\$0.00	\$0.00	\$0.00	\$0.00	\$493,000.00	\$0.00	\$773,000.00	\$0.00
332000 Servicios de diseño, arquitectura, ingeniería	\$493,000.00	\$0.00	\$0.00	\$0.00	\$0.00	\$0.00	\$0.00	\$0.00	\$0.00	\$0.00	\$0.00	\$493,000.00	\$0.00	\$493,000.00	\$0.00
332001 Servicios de arquitectura e ingeniería	\$493,000.00	\$0.00	\$0.00	\$0.00	\$0.00	\$0.00	\$0.00	\$0.00	\$0.00	\$0.00	\$0.00	\$493,000.00	\$0.00	\$493,000.00	\$0.00
333000 Servicios de consultoría administrativa,	\$0.00	\$0.00	\$0.00	\$0.00	\$0.00	\$0.00	\$0.00	\$0.00	\$0.00	\$0.00	\$0.00	\$0.00	\$0.00	\$0.00	\$0.00
333001 Asesoría y soporte de tecnologías de la	\$0.00	\$0.00	\$0.00	\$0.00	\$0.00	\$0.00	\$0.00	\$0.00	\$0.00	\$0.00	\$0.00	\$0.00	\$0.00	\$0.00	\$0.00
334000 Servicios de capacitación	\$280,000.00	\$0.00	\$0.00	\$0.00	\$280,000.00	\$0.00	\$0.00	\$0.00	\$0.00	\$0.00	\$0.00	\$0.00	\$0.00	\$280,000.00	\$0.00
334001 Capacitación a personal	\$280,000.00	\$0.00	\$0.00	\$0.00	\$280,000.00	\$0.00	\$0.00	\$0.00	\$0.00	\$0.00	\$0.00	\$0.00	\$0.00	\$280,000.00	\$0.00
340000 Servicios financieros, bancarios y	\$830,390.21	\$20,905.89	\$106,728.28	\$27,874.62	\$0.00	\$50,186.00	\$0.00	\$105,080.00	\$66,345.00	\$3,500.00	\$85,003.66	\$180,445.90	\$185,321.06	\$830,390.21	\$0.00
341000 Servicios financieros y bancarios	\$39.44	\$0.00	\$0.00	\$0.00	\$0.00	\$0.00	\$0.00	\$0.00	\$0.00	\$0.00	\$0.00	\$0.00	\$0.00	\$39.44	\$0.00
341001 Comisiones bancarias	\$39.44	\$0.00	\$0.00	\$0.00	\$0.00	\$0.00	\$0.00	\$0.00	\$0.00	\$0.00	\$0.00	\$0.00	\$0.00	\$39.44	\$0.00
345000 Seguro de bienes patrimoniales	\$646,404.87	\$20,905.89	\$105,688.84	\$27,874.52	\$0.00	\$50,186.00	\$0.00	\$105,080.00	\$66,345.00	\$0.00	\$85,003.56	\$0.00	\$185,321.06	\$646,404.87	\$0.00
345002 Seguros vehiculos	\$646,404.87	\$20,905.89	\$105,688.84	\$27,874.52	\$0.00	\$50,186.00	\$0.00	\$105,080.00	\$66,345.00	\$0.00	\$85,003.56	\$0.00	\$185,321.06	\$646,404.87	\$0.00
349000 Servicios financieros, bancarios y	\$183,945.90	\$0.00	\$0.00	\$0.00	\$0.00	\$0.00	\$0.00	\$0.00	\$0.00	\$3,500.00	\$0.00	\$180,445.90	\$0.00	\$183,945.90	\$0.00
349001 Seguros de vida	\$183,945.90	\$0.00	\$0.00	\$0.00	\$0.00	\$0.00	\$0.00	\$0.00	\$0.00	\$3,500.00	\$0.00	\$180,445.90	\$0.00	\$183,945.90	\$0.00
350000 Servicios de instalación, reparación,	\$1,351,713.47	\$3,299.81	\$71,505.00	\$81,125.00	\$151,220.00	\$328,927.80	\$13,800.00	\$232,875.00	\$118,623.25	\$199,294.65	\$7,076.00	\$102,070.00	\$40,896.96	\$1,351,713.47	\$0.00
351000 Conservación y mantenimiento menor de	\$0.00	\$0.00	\$0.00	\$0.00	\$0.00	\$0.00	\$0.00	\$0.00	\$0.00	\$0.00	\$0.00	\$0.00	\$0.00	\$0.00	\$0.00
351001 Reparación y mantenimiento de edificio de	\$0.00	\$0.00	\$0.00	\$0.00	\$0.00	\$0.00	\$0.00	\$0.00	\$0.00	\$0.00	\$0.00	\$0.00	\$0.00	\$0.00	\$0.00
352000 Instalación, reparación y mantenimiento de	\$0.00	\$0.00	\$0.00	\$0.00	\$0.00	\$0.00	\$0.00	\$0.00	\$0.00	\$0.00	\$0.00	\$0.00	\$0.00	\$0.00	\$0.00
352001 Reparación y mantenimiento de equipo de	\$0.00	\$0.00	\$0.00	\$0.00	\$0.00	\$0.00	\$0.00	\$0.00	\$0.00	\$0.00	\$0.00	\$0.00	\$0.00	\$0.00	\$0.00
353000 Instalación, reparación y mantenimiento de	\$0.00	\$0.00	\$0.00	\$0.00	\$0.00	\$0.00	\$0.00	\$0.00	\$0.00	\$0.00	\$0.00	\$0.00	\$0.00	\$0.00	\$0.00
353001 Reparación y mantenimiento de equipo de	\$0.00	\$0.00	\$0.00	\$0.00	\$0.00	\$0.00	\$0.00	\$0.00	\$0.00	\$0.00	\$0.00	\$0.00	\$0.00	\$0.00	\$0.00
354000 Instalación, reparación y mantenimiento de	\$0.00	\$0.00	\$0.00	\$0.00	\$0.00	\$0.00	\$0.00	\$0.00	\$0.00	\$0.00	\$0.00	\$0.00	\$0.00	\$0.00	\$0.00
354001 Instalación, reparación y mantenimiento de	\$0.00	\$0.00	\$0.00	\$0.00	\$0.00	\$0.00	\$0.00	\$0.00	\$0.00	\$0.00	\$0.00	\$0.00	\$0.00	\$0.00	\$0.00
355000 Reparación y mantenimiento de equipo de	\$642,041.82	\$3,299.81	\$66,633.00	\$81,125.00	\$151,220.00	\$73,427.80	\$13,800.00	\$118,623.25	\$9,390.00	\$7,076.00	\$102,070.00	\$15,376.96	\$642,041.82	\$0.00	
355002 Reparación y mantenimiento de vehiculosde	\$642,041.82	\$3,299.81	\$66,633.00	\$81,125.00	\$151,220.00	\$73,427.80	\$13,800.00	\$118,623.25	\$9,390.00	\$7,076.00	\$102,070.00	\$15,376.96	\$642,041.82	\$0.00	
356000 Reparación y mantenimiento de equipo de	\$489,375.00	\$0.00	\$0.00	\$0.00	\$0.00	\$256,500.00	\$0.00	\$232,875.00	\$0.00	\$0.00	\$0.00	\$0.00	\$489,375.00	\$0.00	
356002 Reparación de equipo de seguridad	\$489,375.00	\$0.00	\$0.00	\$0.00	\$0.00	\$256,500.00	\$0.00	\$232,875.00	\$0.00	\$0.00	\$0.00	\$0.00	\$489,375.00	\$0.00	
357000 Instalación, reparación y mantenimiento de	\$220,296.65	\$0.00	\$4,872.00	\$0.00	\$0.00	\$0.00	\$0.00	\$0.00	\$0.00	\$189,904.65	\$0.00	\$25,520.00	\$220,296.65	\$0.00	
357001 Reparación y mantenimiento de	\$0.00	\$0.00	\$0.00	\$0.00	\$0.00	\$0.00	\$0.00	\$0.00	\$0.00	\$0.00	\$0.00	\$0.00	\$0.00	\$0.00	
357002 Reparación y mantenimiento de maquinaria	\$30,392.00	\$0.00	\$4,872.00	\$0.00	\$0.00	\$0.00	\$0.00	\$0.00	\$0.00	\$0.00	\$0.00	\$0.00	\$30,392.00	\$0.00	
357003 Reparación y mantenimiento de equipo de	\$189,904.65	\$0.00	\$0.00	\$0.00	\$0.00	\$0.00	\$0.00	\$0.00	\$0.00	\$189,904.65	\$0.00	\$0.00	\$189,904.65	\$0.00	



2020 - 2024



2020 - 2024



2020 - 2024

**Cuenta Publica
Municipio de Zempoala**
Estado de Hidalgo
Analítico Mensual de Egresos Pagados por Fuente de Financiamiento al 31/dic./2023

(Todas las Cuentas)

(Cifras en pesos y centavos)

Objeto del Gasto	Presupuesto Vigente	Ene	Feb	Mar	Abr	May	Jun	Jul	Ago	Sep	Oct	Nov	Dic	Total	Diferencia (Vigente - Total)
380000 Servicios oficiales	\$488,314.76	\$0.00	\$0.00	\$2,647.12	\$0.00	\$0.00	\$156.60	\$1,931.40	\$0.00	\$19,140.00	\$104,603.34	\$14,453.60	\$345,482.80	\$488,314.76	\$0.00
382000 Gastos de orden social y cultural	\$488,314.76	\$0.00	\$0.00	\$2,647.12	\$0.00	\$0.00	\$156.60	\$1,931.40	\$0.00	\$19,140.00	\$104,603.34	\$14,453.60	\$345,482.80	\$488,314.76	\$0.00
382001 Festividades públicas	\$445,589.64	\$0.00	\$0.00	\$0.00	\$0.00	\$0.00	\$0.00	\$0.00	\$0.00	\$0.00	\$0.00	\$0.00	\$0.00	\$445,589.64	\$0.00
382002 Eventos de orden social	\$42,725.12	\$0.00	\$0.00	\$2,647.12	\$0.00	\$0.00	\$156.60	\$1,931.40	\$0.00	\$19,140.00	\$18,850.00	\$0.00	\$0.00	\$42,725.12	\$0.00
382003 Eventos de orden cultural	\$0.00	\$0.00	\$0.00	\$0.00	\$0.00	\$0.00	\$0.00	\$0.00	\$0.00	\$0.00	\$0.00	\$0.00	\$0.00	\$0.00	\$0.00
390000 Otros servicios generales	\$888,642.08	\$95,770.00	\$21,442.80	\$31,965.88	\$132,186.72	\$93,356.95	\$25,234.74	\$132,460.73	\$25,218.09	\$37,403.37	\$129,863.02	\$28,018.26	\$36,287.55	\$788,767.11	\$79,774.97
392000 Impuestos y derechos	\$503,067.00	\$95,770.00	\$0.00	\$9,759.00	\$103,230.00	\$67,752.00	\$0.00	\$107,234.00	\$0.00	\$9,066.00	\$103,230.00	\$0.00	\$7,026.00	\$503,067.00	\$0.00
392001 Placas tenencias y verificaciones	\$88,541.00	\$0.00	\$0.00	\$9,759.00	\$0.00	\$67,752.00	\$0.00	\$4,004.00	\$0.00	\$0.00	\$0.00	\$0.00	\$7,026.00	\$88,541.00	\$0.00
392003 Pago de derechos a la CNA	\$414,526.00	\$95,770.00	\$0.00	\$0.00	\$103,230.00	\$0.00	\$0.00	\$103,230.00	\$0.00	\$9,066.00	\$103,230.00	\$0.00	\$0.00	\$414,526.00	\$0.00
398000 Impuesto sobre nóminas y otros que se	\$365,475.08	\$0.00	\$21,442.80	\$21,806.88	\$28,956.72	\$25,603.95	\$25,234.74	\$25,226.73	\$25,218.09	\$28,337.37	\$26,623.02	\$28,018.26	\$28,231.55	\$285,700.11	\$79,774.97
398001 Impuesto estatal sobre nóminas	\$365,475.08	\$0.00	\$21,442.80	\$21,806.88	\$28,956.72	\$25,603.95	\$25,234.74	\$25,226.73	\$25,218.09	\$28,337.37	\$26,623.02	\$28,018.26	\$28,231.55	\$285,700.11	\$79,774.97
500000 BIENES MUEBLES, INMUEBLES E	\$4,782,303.52	\$0.00	\$0.00	\$0.00	\$0.00	\$1,214,899.20	\$0.00	\$0.00	\$0.00	\$1,703,097.00	\$1,333,771.00	\$369,112.00	\$161,424.32	\$4,782,303.52	\$0.00
510000 Mobiliario y equipo de administración	\$32,480.00	\$0.00	\$0.00	\$0.00	\$0.00	\$0.00	\$0.00	\$0.00	\$0.00	\$32,480.00	\$0.00	\$0.00	\$0.00	\$32,480.00	\$0.00
511000 Muebles de oficina y estantería	\$23,780.00	\$0.00	\$0.00	\$0.00	\$0.00	\$0.00	\$0.00	\$0.00	\$0.00	\$0.00	\$23,780.00	\$0.00	\$0.00	\$23,780.00	\$0.00
511001 Mobiliario de oficina	\$23,780.00	\$0.00	\$0.00	\$0.00	\$0.00	\$0.00	\$0.00	\$0.00	\$0.00	\$0.00	\$23,780.00	\$0.00	\$0.00	\$23,780.00	\$0.00
512000 Muebles, excepto de oficina y estantería	\$0.00	\$0.00	\$0.00	\$0.00	\$0.00	\$0.00	\$0.00	\$0.00	\$0.00	\$0.00	\$0.00	\$0.00	\$0.00	\$0.00	\$0.00
512001 Muebles excepto de oficina y estantería	\$0.00	\$0.00	\$0.00	\$0.00	\$0.00	\$0.00	\$0.00	\$0.00	\$0.00	\$0.00	\$0.00	\$0.00	\$0.00	\$0.00	\$0.00
515000 Equipo de cómputo y de tecnología de la	\$8,700.00	\$0.00	\$0.00	\$0.00	\$0.00	\$0.00	\$0.00	\$0.00	\$0.00	\$0.00	\$8,700.00	\$0.00	\$0.00	\$8,700.00	\$0.00
515001 Equipo de cómputo	\$8,700.00	\$0.00	\$0.00	\$0.00	\$0.00	\$0.00	\$0.00	\$0.00	\$0.00	\$0.00	\$8,700.00	\$0.00	\$0.00	\$8,700.00	\$0.00
520000 Mobiliario y equipo educacional y	\$0.00	\$0.00	\$0.00	\$0.00	\$0.00	\$0.00	\$0.00	\$0.00	\$0.00	\$0.00	\$0.00	\$0.00	\$0.00	\$0.00	\$0.00
522000 Aparatos deportivos	\$0.00	\$0.00	\$0.00	\$0.00	\$0.00	\$0.00	\$0.00	\$0.00	\$0.00	\$0.00	\$0.00	\$0.00	\$0.00	\$0.00	\$0.00
522001 Aparatos deportivos	\$0.00	\$0.00	\$0.00	\$0.00	\$0.00	\$0.00	\$0.00	\$0.00	\$0.00	\$0.00	\$0.00	\$0.00	\$0.00	\$0.00	\$0.00
540000 Vehículos y equipo de transporte	\$3,928,723.20	\$0.00	\$0.00	\$0.00	\$0.00	\$1,214,899.20	\$0.00	\$0.00	\$0.00	\$1,356,912.00	\$987,800.00	\$369,112.00	\$0.00	\$3,928,723.20	\$0.00
541000 Vehículos y equipo terrestre	\$3,928,723.20	\$0.00	\$0.00	\$0.00	\$0.00	\$1,214,899.20	\$0.00	\$0.00	\$0.00	\$1,356,912.00	\$987,800.00	\$369,112.00	\$0.00	\$3,928,723.20	\$0.00
541001 Vehículos y equipo terrestre	\$3,928,723.20	\$0.00	\$0.00	\$0.00	\$0.00	\$1,214,899.20	\$0.00	\$0.00	\$0.00	\$1,356,912.00	\$987,800.00	\$369,112.00	\$0.00	\$3,928,723.20	\$0.00
549000 Otros equipos de transporte	\$0.00	\$0.00	\$0.00	\$0.00	\$0.00	\$0.00	\$0.00	\$0.00	\$0.00	\$0.00	\$0.00	\$0.00	\$0.00	\$0.00	\$0.00
549001 Otros equipos de transporte	\$0.00	\$0.00	\$0.00	\$0.00	\$0.00	\$0.00	\$0.00	\$0.00	\$0.00	\$0.00	\$0.00	\$0.00	\$0.00	\$0.00	\$0.00
550000 Equipo de defensa y seguridad	\$659,676.00	\$0.00	\$0.00	\$0.00	\$0.00	\$0.00	\$0.00	\$0.00	\$0.00	\$346,165.00	\$313,491.00	\$0.00	\$0.00	\$659,676.00	\$0.00
551000 Equipo de defensa y seguridad	\$659,676.00	\$0.00	\$0.00	\$0.00	\$0.00	\$0.00	\$0.00	\$0.00	\$0.00	\$346,165.00	\$313,491.00	\$0.00	\$0.00	\$659,676.00	\$0.00
551001 Equipo de defensa y seguridad	\$659,676.00	\$0.00	\$0.00	\$0.00	\$0.00	\$0.00	\$0.00	\$0.00	\$0.00	\$346,165.00	\$313,491.00	\$0.00	\$0.00	\$659,676.00	\$0.00
560000 Maquinaria, otros equipos y	\$161,424.32	\$0.00	\$0.00	\$0.00	\$0.00	\$0.00	\$0.00	\$0.00	\$0.00	\$0.00	\$0.00	\$0.00	\$161,424.32	\$161,424.32	\$0.00
569000 Otros equipos	\$161,424.32	\$0.00	\$0.00	\$0.00	\$0.00	\$0.00	\$0.00	\$0.00	\$0.00	\$0.00	\$0.00	\$0.00	\$161,424.32	\$161,424.32	\$0.00
569003 Equipo de bombeo de agua potable	\$161,424.32	\$0.00	\$0.00	\$0.00	\$0.00	\$0.00	\$0.00	\$0.00	\$0.00	\$0.00	\$0.00	\$0.00	\$161,424.32	\$161,424.32	\$0.00
800000 PARTICIPACIONES Y	\$1,698,060.24	\$17,671.78	\$22,586.80	\$13,612.18	\$22,703.13	\$2,203,464.54	\$22,784.66	\$15,117.55	\$15,841.39	\$24,033.57	\$22,828.44	\$17,012.90	\$799,696.70	\$1,598,060.24	\$0.00
810000 Participaciones	\$233,014.91	\$17,671.78	\$22,586.80	\$13,612.18	\$22,703.13	\$15,377.63	\$22,784.66	\$15,117.55	\$15,841.39	\$24,033.57	\$22,828.44	\$17,012.90	\$23,444.88	\$233,014.91	\$0.00
816000 Convenios de colaboración administrativa	\$233,014.91	\$17,671.78	\$22,586.80	\$13,612.18	\$22,703.13	\$15,377.63	\$22,784.66	\$15,117.55	\$15,841.39	\$24,033.57	\$22,828.44	\$17,012.90	\$23,444.88	\$233,014.91	\$0.00
816002 Convenio con la CEA	\$91,092.00	\$7,591.00	\$7,591.00	\$7,591.00	\$7,591.00	\$7,591.00	\$7,591.00	\$7,591.00	\$7,591.00	\$15,182.00	\$7,591.00	\$0.00	\$0.00	\$91,092.00	\$0.00
816004 Convenio DAP CFE	\$141,922.91	\$10,080.78	\$14,995.80	\$6,021.18	\$15,112.13	\$7,786.63	\$15,193.66	\$7,526.55	\$15,841.39	\$8,851.57	\$15,237.44	\$9,421.90	\$15,852.88	\$141,922.91	\$0.00
850000 Convenios	\$1,365,045.33	\$0.00	\$0.00	\$0.00	\$0.00	\$2,188,086.91	\$0.00	\$0.00	\$0.00	\$0.00	\$0.00	\$0.00	\$0.00	\$1,365,045.33	\$0.00
851000 Convenios de reasignación	\$1,365,045.33	\$0.00	\$0.00	\$0.00	\$0.00	\$2,188,086.91	\$0.00	\$0.00	\$0.00	\$0.00	\$0.00	\$0.00	\$0.00	\$1,365,045.33	\$0.00



2020 - 2024



2020 - 2024



2020 - 2024

**Cuenta Publica
Municipio de Zempoala**
Estado de Hidalgo
Análítico Mensual de Egresos Pagados por Fuente de Financiamiento al 31/dic./2023

(Todas las Cuentas)

(Cifras en pesos y centavos)


Objeto del Gasto	Presupuesto Vigente	Ene	Feb	Mar	Abr	May	Jun	Jul	Ago	Sep	Oct	Nov	Dic	Total	Diferencia (Vigente - Total)
851001 Aportaciones Cooperación	\$1,365,045.33	\$0.00	\$0.00	\$0.00	\$0.00	\$2,168,086.91	\$0.00	\$0.00	\$0.00	\$0.00	\$0.00	\$0.00	\$-823,041.58	\$1,365,045.33	\$0.00
FORTAMUN-DF	\$51,981,046.02	\$1,301,090.29	\$2,897,145.05	\$3,421,877.55	\$3,468,335.25	\$6,911,291.20	\$3,137,985.71	\$3,928,477.86	\$2,980,728.75	\$6,027,982.00	\$4,908,647.42	\$5,209,802.30	\$6,349,837.28	\$50,543,200.66	\$1,437,845.36
10009 FAIS Municipal															
600000 INVERSION PUBLICA	\$20,397,028.00	\$0.00	\$0.00	\$0.00	\$0.00	\$0.00	\$0.00	\$0.00	\$0.00	\$0.00	\$0.00	\$0.00	\$105,000.00	\$105,000.00	\$20,292,028.00
610000 Obra pública en bienes de dominio	\$20,397,028.00	\$0.00	\$0.00	\$0.00	\$0.00	\$0.00	\$0.00	\$0.00	\$0.00	\$0.00	\$0.00	\$0.00	\$105,000.00	\$105,000.00	\$20,292,028.00
613000 Construcción de obras para el	\$7,136,211.00	\$0.00	\$0.00	\$0.00	\$0.00	\$0.00	\$0.00	\$0.00	\$0.00	\$0.00	\$0.00	\$0.00	\$0.00	\$0.00	\$7,136,211.00
613001 Obras por validar	\$0.00	\$0.00	\$0.00	\$0.00	\$0.00	\$0.00	\$0.00	\$0.00	\$0.00	\$0.00	\$0.00	\$0.00	\$0.00	\$0.00	\$0.00
613122 2023/FAISM083016 Construcción de red	\$450,000.00	\$0.00	\$0.00	\$0.00	\$0.00	\$0.00	\$0.00	\$0.00	\$0.00	\$0.00	\$0.00	\$0.00	\$0.00	\$0.00	\$450,000.00
613123 2023/FAISM083023 PERFORACIÓN Y	\$6,686,211.00	\$0.00	\$0.00	\$0.00	\$0.00	\$0.00	\$0.00	\$0.00	\$0.00	\$0.00	\$0.00	\$0.00	\$0.00	\$0.00	\$6,686,211.00
614000 División de terrenos y construcción de	\$13,260,817.00	\$0.00	\$0.00	\$0.00	\$0.00	\$0.00	\$0.00	\$0.00	\$0.00	\$0.00	\$0.00	\$0.00	\$105,000.00	\$105,000.00	\$13,155,817.00
614001 Obras por validar	\$0.00	\$0.00	\$0.00	\$0.00	\$0.00	\$0.00	\$0.00	\$0.00	\$0.00	\$0.00	\$0.00	\$0.00	\$0.00	\$0.00	\$0.00
614685 2023/FAISM083001 Construcción de	\$250,000.00	\$0.00	\$0.00	\$0.00	\$0.00	\$0.00	\$0.00	\$0.00	\$0.00	\$0.00	\$0.00	\$0.00	\$0.00	\$0.00	\$250,000.00
614686 2023/FAISM083002 Construcción de	\$450,000.00	\$0.00	\$0.00	\$0.00	\$0.00	\$0.00	\$0.00	\$0.00	\$0.00	\$0.00	\$0.00	\$0.00	\$0.00	\$0.00	\$450,000.00
614687 2023/FAISM083003 Construcción de	\$550,000.00	\$0.00	\$0.00	\$0.00	\$0.00	\$0.00	\$0.00	\$0.00	\$0.00	\$0.00	\$0.00	\$0.00	\$0.00	\$0.00	\$550,000.00
614688 2023/FAISM083004 Construcción de	\$807,817.00	\$0.00	\$0.00	\$0.00	\$0.00	\$0.00	\$0.00	\$0.00	\$0.00	\$0.00	\$0.00	\$0.00	\$0.00	\$0.00	\$807,817.00
614689 2023/FAISM083005 Construcción de	\$950,000.00	\$0.00	\$0.00	\$0.00	\$0.00	\$0.00	\$0.00	\$0.00	\$0.00	\$0.00	\$0.00	\$0.00	\$0.00	\$0.00	\$950,000.00
614690 2023/FAISM083006 Construcción de	\$800,000.00	\$0.00	\$0.00	\$0.00	\$0.00	\$0.00	\$0.00	\$0.00	\$0.00	\$0.00	\$0.00	\$0.00	\$0.00	\$0.00	\$800,000.00
614691 2023/FAISM083007 Caonstrucción de	\$400,000.00	\$0.00	\$0.00	\$0.00	\$0.00	\$0.00	\$0.00	\$0.00	\$0.00	\$0.00	\$0.00	\$0.00	\$0.00	\$0.00	\$400,000.00
614692 2023/FAISM083008 Construcción de	\$250,000.00	\$0.00	\$0.00	\$0.00	\$0.00	\$0.00	\$0.00	\$0.00	\$0.00	\$0.00	\$0.00	\$0.00	\$0.00	\$0.00	\$250,000.00
614693 2023/FAISM083009 Construcción de	\$950,000.00	\$0.00	\$0.00	\$0.00	\$0.00	\$0.00	\$0.00	\$0.00	\$0.00	\$0.00	\$0.00	\$0.00	\$0.00	\$0.00	\$950,000.00
614694 2023/FAISM083010 Construcción Red de	\$350,000.00	\$0.00	\$0.00	\$0.00	\$0.00	\$0.00	\$0.00	\$0.00	\$0.00	\$0.00	\$0.00	\$0.00	\$105,000.00	\$105,000.00	\$245,000.00
614695 2023/FAISM083011 Construcción de	\$200,000.00	\$0.00	\$0.00	\$0.00	\$0.00	\$0.00	\$0.00	\$0.00	\$0.00	\$0.00	\$0.00	\$0.00	\$0.00	\$0.00	\$200,000.00
614696 2023/FAISM083012 Construcción de	\$600,000.00	\$0.00	\$0.00	\$0.00	\$0.00	\$0.00	\$0.00	\$0.00	\$0.00	\$0.00	\$0.00	\$0.00	\$0.00	\$0.00	\$600,000.00
614697 2023/FAISM083013 Construcción de	\$250,000.00	\$0.00	\$0.00	\$0.00	\$0.00	\$0.00	\$0.00	\$0.00	\$0.00	\$0.00	\$0.00	\$0.00	\$0.00	\$0.00	\$250,000.00
614698 2023/FAISM083014 Construcción de	\$950,000.00	\$0.00	\$0.00	\$0.00	\$0.00	\$0.00	\$0.00	\$0.00	\$0.00	\$0.00	\$0.00	\$0.00	\$0.00	\$0.00	\$950,000.00
614699 2023/FAISM083015 Construcción de	\$950,000.00	\$0.00	\$0.00	\$0.00	\$0.00	\$0.00	\$0.00	\$0.00	\$0.00	\$0.00	\$0.00	\$0.00	\$0.00	\$0.00	\$950,000.00
614700 2023/FAISM083017 Construcción de	\$550,000.00	\$0.00	\$0.00	\$0.00	\$0.00	\$0.00	\$0.00	\$0.00	\$0.00	\$0.00	\$0.00	\$0.00	\$0.00	\$0.00	\$550,000.00
614701 2023/FAISM083018 Construcción de	\$950,000.00	\$0.00	\$0.00	\$0.00	\$0.00	\$0.00	\$0.00	\$0.00	\$0.00	\$0.00	\$0.00	\$0.00	\$0.00	\$0.00	\$950,000.00
614702 2023/FAISM083019 Construcción de Red	\$450,000.00	\$0.00	\$0.00	\$0.00	\$0.00	\$0.00	\$0.00	\$0.00	\$0.00	\$0.00	\$0.00	\$0.00	\$0.00	\$0.00	\$450,000.00
614703 2023/FAISM083020 Construcción de	\$1,103,000.00	\$0.00	\$0.00	\$0.00	\$0.00	\$0.00	\$0.00	\$0.00	\$0.00	\$0.00	\$0.00	\$0.00	\$0.00	\$0.00	\$1,103,000.00
614704 2023/FAISM083021 Construcción de Red	\$450,000.00	\$0.00	\$0.00	\$0.00	\$0.00	\$0.00	\$0.00	\$0.00	\$0.00	\$0.00	\$0.00	\$0.00	\$0.00	\$0.00	\$450,000.00
614705 2023/FAISM083022 Construcción de Red	\$1,050,000.00	\$0.00	\$0.00	\$0.00	\$0.00	\$0.00	\$0.00	\$0.00	\$0.00	\$0.00	\$0.00	\$0.00	\$0.00	\$0.00	\$1,050,000.00
FAIS Municipal	\$20,397,028.00	\$0.00	\$0.00	\$0.00	\$0.00	\$0.00	\$0.00	\$0.00	\$0.00	\$0.00	\$0.00	\$0.00	\$105,000.00	\$105,000.00	\$20,292,028.00
10035 Programa de Fortalecimiento a la Transversalidad de la Perspectiva de Género															
200000 MATERIALES Y SUMINISTROS	\$14,000.00	\$0.00	\$0.00	\$0.00	\$0.00	\$0.00	\$0.00	\$1,909.01	\$9,812.70	\$950.09	\$300.00	\$0.00	\$0.00	\$14,000.00	\$0.00
210000 Materiales de administración, emisión de	\$6,100.00	\$0.00	\$0.00	\$0.00	\$0.00	\$0.00	\$0.00	\$0.00	\$6,100.00	\$0.00	\$0.00	\$0.00	\$0.00	\$6,100.00	\$0.00



2020 - 2024



2020 - 2024



2020 - 2024

Cuenta Publica
Municipio de Zempoala
Estado de Hidalgo
Análítico Mensual de Egresos Pagados por Fuente de Financiamiento al 31/dic./2023

(Todas las Cuentas)

(Cifras en pesos y centavos)

Objeto del Gasto	Presupuesto Vigente	Ene	Feb	Mar	Abr	May	Jun	Jul	Ago	Sep	Oct	Nov	Dic	Total	Diferencia (Vigente - Total)
211000 Materiales, útiles y equipos menores de	\$4,000.00	\$0.00	\$0.00	\$0.00	\$0.00	\$0.00	\$0.00	\$0.00	\$4,000.00	\$0.00	\$0.00	\$0.00	\$0.00	\$4,000.00	\$0.00
211001 Papelería y artículos de escritorio	\$4,000.00	\$0.00	\$0.00	\$0.00	\$0.00	\$0.00	\$0.00	\$0.00	\$4,000.00	\$0.00	\$0.00	\$0.00	\$0.00	\$4,000.00	\$0.00
212000 Materiales y útiles de impresión y	\$2,100.00	\$0.00	\$0.00	\$0.00	\$0.00	\$0.00	\$0.00	\$0.00	\$2,100.00	\$0.00	\$0.00	\$0.00	\$0.00	\$2,100.00	\$0.00
212001 Consumibles para equipo de cómputo y de	\$2,100.00	\$0.00	\$0.00	\$0.00	\$0.00	\$0.00	\$0.00	\$0.00	\$2,100.00	\$0.00	\$0.00	\$0.00	\$0.00	\$2,100.00	\$0.00
280000 Productos químicos, farmacéuticos y de	\$1,200.00	\$0.00	\$0.00	\$0.00	\$0.00	\$0.00	\$0.00	\$0.00	\$1,200.00	\$0.00	\$0.00	\$0.00	\$0.00	\$1,200.00	\$0.00
259000 Otros productos químicos	\$1,200.00	\$0.00	\$0.00	\$0.00	\$0.00	\$0.00	\$0.00	\$0.00	\$1,200.00	\$0.00	\$0.00	\$0.00	\$0.00	\$1,200.00	\$0.00
259001 Materiales para cloración de agua potable	\$1,200.00	\$0.00	\$0.00	\$0.00	\$0.00	\$0.00	\$0.00	\$0.00	\$1,200.00	\$0.00	\$0.00	\$0.00	\$0.00	\$1,200.00	\$0.00
260000 Combustibles, lubricantes y aditivos	\$5,200.00	\$0.00	\$0.00	\$0.00	\$0.00	\$0.00	\$0.00	\$1,909.01	\$1,012.70	\$950.09	\$300.00	\$1,028.20	\$0.00	\$5,200.00	\$0.00
261000 Combustibles, lubricantes y aditivos	\$5,200.00	\$0.00	\$0.00	\$0.00	\$0.00	\$0.00	\$0.00	\$1,909.01	\$1,012.70	\$950.09	\$300.00	\$1,028.20	\$0.00	\$5,200.00	\$0.00
261001 Combustibles y lubricantes para vehículos	\$5,200.00	\$0.00	\$0.00	\$0.00	\$0.00	\$0.00	\$0.00	\$1,909.01	\$1,012.70	\$950.09	\$300.00	\$1,028.20	\$0.00	\$5,200.00	\$0.00
290000 Herramientas, refacciones y accesorios	\$1,500.00	\$0.00	\$0.00	\$0.00	\$0.00	\$0.00	\$0.00	\$0.00	\$1,500.00	\$0.00	\$0.00	\$0.00	\$0.00	\$1,500.00	\$0.00
294000 Refacciones y accesorios menores de	\$1,500.00	\$0.00	\$0.00	\$0.00	\$0.00	\$0.00	\$0.00	\$0.00	\$1,500.00	\$0.00	\$0.00	\$0.00	\$0.00	\$1,500.00	\$0.00
294001 Accesorios para equipo de cómputo	\$1,500.00	\$0.00	\$0.00	\$0.00	\$0.00	\$0.00	\$0.00	\$0.00	\$1,500.00	\$0.00	\$0.00	\$0.00	\$0.00	\$1,500.00	\$0.00
300000 SERVICIOS GENERALES	\$186,000.00	\$0.00	\$0.00	\$0.00	\$0.00	\$0.00	\$0.00	\$20,000.00	\$41,500.00	\$41,500.00	\$41,500.00	\$41,500.00	\$0.00	\$186,000.00	\$0.00
330000 Servicios profesionales, científicos,	\$186,000.00	\$0.00	\$0.00	\$0.00	\$0.00	\$0.00	\$0.00	\$20,000.00	\$41,500.00	\$41,500.00	\$41,500.00	\$41,500.00	\$0.00	\$186,000.00	\$0.00
334000 Servicios de capacitación	\$186,000.00	\$0.00	\$0.00	\$0.00	\$0.00	\$0.00	\$0.00	\$20,000.00	\$41,500.00	\$41,500.00	\$41,500.00	\$41,500.00	\$0.00	\$186,000.00	\$0.00
334001 Capacitación a personal	\$186,000.00	\$0.00	\$0.00	\$0.00	\$0.00	\$0.00	\$0.00	\$20,000.00	\$41,500.00	\$41,500.00	\$41,500.00	\$41,500.00	\$0.00	\$186,000.00	\$0.00
370000 Servicios de traslado y viáticos	\$0.00	\$0.00	\$0.00	\$0.00	\$0.00	\$0.00	\$0.00	\$0.00	\$0.00	\$0.00	\$0.00	\$0.00	\$0.00	\$0.00	\$0.00
375000 Viáticos en el país	\$0.00	\$0.00	\$0.00	\$0.00	\$0.00	\$0.00	\$0.00	\$0.00	\$0.00	\$0.00	\$0.00	\$0.00	\$0.00	\$0.00	\$0.00
375001 Viáticos al personal de P.M.	\$0.00	\$0.00	\$0.00	\$0.00	\$0.00	\$0.00	\$0.00	\$0.00	\$0.00	\$0.00	\$0.00	\$0.00	\$0.00	\$0.00	\$0.00
500000 BIENES MUEBLES, INMUEBLES E	\$0.00	\$0.00	\$0.00	\$0.00	\$0.00	\$0.00	\$0.00	\$0.00	\$0.00	\$0.00	\$0.00	\$0.00	\$0.00	\$0.00	\$0.00
510000 Mobiliario y equipo de administración	\$0.00	\$0.00	\$0.00	\$0.00	\$0.00	\$0.00	\$0.00	\$0.00	\$0.00	\$0.00	\$0.00	\$0.00	\$0.00	\$0.00	\$0.00
515000 Equipo de cómputo y de tecnología de la	\$0.00	\$0.00	\$0.00	\$0.00	\$0.00	\$0.00	\$0.00	\$0.00	\$0.00	\$0.00	\$0.00	\$0.00	\$0.00	\$0.00	\$0.00
515001 Equipo de cómputo	\$0.00	\$0.00	\$0.00	\$0.00	\$0.00	\$0.00	\$0.00	\$0.00	\$0.00	\$0.00	\$0.00	\$0.00	\$0.00	\$0.00	\$0.00
Programa de Fortalecimiento a la	\$200,000.00	\$0.00	\$0.00	\$0.00	\$0.00	\$0.00	\$0.00	\$21,909.01	\$51,312.70	\$42,450.09	\$41,800.00	\$42,528.20	\$0.00	\$200,000.00	\$0.00

10048 Fondo de Fomento Municipal

100000 SERVICIOS PERSONALES	\$4,051,440.00	\$337,620.00	\$337,620.00	\$337,620.00	\$337,620.00	\$337,620.00	\$337,620.00	\$337,620.00	\$337,620.00	\$337,620.00	\$337,620.00	\$337,620.00	\$337,620.00	\$337,620.00	\$4,051,440.00	\$0.00
110000 Remuneraciones al personal de carácter	\$4,051,440.00	\$337,620.00	\$337,620.00	\$337,620.00	\$337,620.00	\$337,620.00	\$337,620.00	\$337,620.00	\$337,620.00	\$337,620.00	\$337,620.00	\$337,620.00	\$337,620.00	\$337,620.00	\$4,051,440.00	\$0.00
111000 Dietas	\$4,051,440.00	\$337,620.00	\$337,620.00	\$337,620.00	\$337,620.00	\$337,620.00	\$337,620.00	\$337,620.00	\$337,620.00	\$337,620.00	\$337,620.00	\$337,620.00	\$337,620.00	\$337,620.00	\$4,051,440.00	\$0.00
111001 Dietas para la H. Asamblea	\$4,051,440.00	\$337,620.00	\$337,620.00	\$337,620.00	\$337,620.00	\$337,620.00	\$337,620.00	\$337,620.00	\$337,620.00	\$337,620.00	\$337,620.00	\$337,620.00	\$337,620.00	\$337,620.00	\$4,051,440.00	\$0.00
300000 SERVICIOS GENERALES	\$121,543.00	\$0.00	\$10,128.60	\$10,128.60	\$10,128.60	\$10,128.60	\$10,128.60	\$10,128.60	\$10,128.60	\$10,128.60	\$10,128.60	\$10,128.60	\$10,128.60	\$10,128.60	\$111,414.40	\$10,128.60
390000 Otros servicios generales	\$121,543.00	\$0.00	\$10,128.60	\$10,128.60	\$10,128.60	\$10,128.60	\$10,128.60	\$10,128.60	\$10,128.60	\$10,128.60	\$10,128.60	\$10,128.60	\$10,128.60	\$10,128.60	\$111,414.40	\$10,128.60
398000 Impuesto sobre nóminas y otros que se	\$121,543.00	\$0.00	\$10,128.60	\$10,128.60	\$10,128.60	\$10,128.60	\$10,128.60	\$10,128.60	\$10,128.60	\$10,128.60	\$10,128.60	\$10,128.60	\$10,128.60	\$10,128.60	\$111,414.40	\$10,128.60
398001 Impuesto estatal sobre nóminas	\$121,543.00	\$0.00	\$10,128.60	\$10,128.60	\$10,128.60	\$10,128.60	\$10,128.60	\$10,128.60	\$10,128.60	\$10,128.60	\$10,128.60	\$10,128.60	\$10,128.60	\$10,128.60	\$111,414.40	\$10,128.60
400000 TRANSFERENCIAS,	\$12,476,243.07	\$906,016.82	\$975,760.00	\$1,069,649.00	\$933,921.00	\$752,968.00	\$926,738.60	\$907,435.00	\$944,465.68	\$1,001,833.25	\$925,037.64	\$922,077.00	\$2,210,341.08	\$12,476,243.07	\$0.00	
410000 Transferencias internas y asignaciones	\$12,476,243.07	\$906,016.82	\$975,760.00	\$1,069,649.00	\$933,921.00	\$752,968.00	\$926,738.60	\$907,435.00	\$944,465.68	\$1,001,833.25	\$925,037.64	\$922,077.00	\$2,210,341.08	\$12,476,243.07	\$0.00	
414000 Asignaciones presupuestarias a Organos	\$12,476,243.07	\$906,016.82	\$975,760.00	\$1,069,649.00	\$933,921.00	\$752,968.00	\$926,738.60	\$907,435.00	\$944,465.68	\$1,001,833.25	\$925,037.64	\$922,077.00	\$2,210,341.08	\$12,476,243.07	\$0.00	
414001 Subsidio Sistema Municipal Para el	\$12,476,243.07	\$906,016.82	\$975,760.00	\$1,069,649.00	\$933,921.00	\$752,968.00	\$926,738.60	\$907,435.00	\$944,465.68	\$1,001,833.25	\$925,037.64	\$922,077.00	\$2,210,341.08	\$12,476,243.07	\$0.00	



2020 - 2024



2020 - 2024




2020 - 2024

**Cuenta Publica
Municipio de Zempoala**
Estado de Hidalgo
Análítico Mensual de Egresos Pagados por Fuente de Financiamiento al 31/dic./2023

(Todas las Cuentas)

(Cifras en pesos y centavos)

Objeto del Gasto	Presupuesto Vigente	Ene	Feb	Mar	Abr	May	Jun	Jul	Ago	Sep	Oct	Nov	Dic	Total	Diferencia (Vigente - Total)
440000 Ayudas sociales	\$0.00	\$0.00	\$0.00	\$0.00	\$0.00	\$0.00	\$0.00	\$0.00	\$0.00	\$0.00	\$0.00	\$0.00	\$0.00	\$0.00	\$0.00
441000 Ayudas sociales a personas	\$0.00	\$0.00	\$0.00	\$0.00	\$0.00	\$0.00	\$0.00	\$0.00	\$0.00	\$0.00	\$0.00	\$0.00	\$0.00	\$0.00	\$0.00
441007 Apoyos a comunidades	\$0.00	\$0.00	\$0.00	\$0.00	\$0.00	\$0.00	\$0.00	\$0.00	\$0.00	\$0.00	\$0.00	\$0.00	\$0.00	\$0.00	\$0.00
Fondo de Fomento Municipal	\$16,649,226.07	\$1,243,636.82	\$1,323,508.60	\$1,417,397.60	\$1,281,669.00	\$1,100,716.60	\$1,274,467.20	\$1,255,183.60	\$1,292,214.28	\$1,349,581.85	\$1,272,786.24	\$1,269,825.60	\$2,558,090.08	\$16,639,097.47	\$10,128.60
10049 Impuesto Sobre Autos Nuevos															
200000 MATERIALES Y SUMINISTROS	\$545,656.66	\$30,345.50	\$44,965.33	\$41,663.40	\$0.00	\$40,450.32	\$51,452.50	\$0.00	\$0.00	\$94,540.70	\$0.00	\$0.00	\$242,238.91	\$545,656.66	\$0.00
260000 Combustibles, lubricantes y aditivos	\$545,656.66	\$30,345.50	\$44,965.33	\$41,663.40	\$0.00	\$40,450.32	\$51,452.50	\$0.00	\$0.00	\$94,540.70	\$0.00	\$0.00	\$242,238.91	\$545,656.66	\$0.00
261000 Combustibles, lubricantes y aditivos	\$545,656.66	\$30,345.50	\$44,965.33	\$41,663.40	\$0.00	\$40,450.32	\$51,452.50	\$0.00	\$0.00	\$94,540.70	\$0.00	\$0.00	\$242,238.91	\$545,656.66	\$0.00
261001 Combustibles y lubricantes para vehiculos	\$545,656.66	\$30,345.50	\$44,965.33	\$41,663.40	\$0.00	\$40,450.32	\$51,452.50	\$0.00	\$0.00	\$94,540.70	\$0.00	\$0.00	\$242,238.91	\$545,656.66	\$0.00
400000 TRANSFERENCIAS	\$111,628.30	\$26,638.00	\$19,791.00	\$16,200.80	\$48,998.50	\$0.00	\$0.00	\$0.00	\$0.00	\$0.00	\$0.00	\$0.00	\$0.00	\$111,628.30	\$0.00
440000 Ayudas sociales	\$111,628.30	\$26,638.00	\$19,791.00	\$16,200.80	\$48,998.50	\$0.00	\$0.00	\$0.00	\$0.00	\$0.00	\$0.00	\$0.00	\$0.00	\$111,628.30	\$0.00
441000 Ayudas sociales a personas	\$111,628.30	\$26,638.00	\$19,791.00	\$16,200.80	\$48,998.50	\$0.00	\$0.00	\$0.00	\$0.00	\$0.00	\$0.00	\$0.00	\$0.00	\$111,628.30	\$0.00
441007 Apoyos a comunidades	\$111,628.30	\$26,638.00	\$19,791.00	\$16,200.80	\$48,998.50	\$0.00	\$0.00	\$0.00	\$0.00	\$0.00	\$0.00	\$0.00	\$0.00	\$111,628.30	\$0.00
445000 Ayudas sociales a instituciones sin fines de	\$0.00	\$0.00	\$0.00	\$0.00	\$0.00	\$0.00	\$0.00	\$0.00	\$0.00	\$0.00	\$0.00	\$0.00	\$0.00	\$0.00	\$0.00
445001 Apoyos a instituciones del Sector Salud	\$0.00	\$0.00	\$0.00	\$0.00	\$0.00	\$0.00	\$0.00	\$0.00	\$0.00	\$0.00	\$0.00	\$0.00	\$0.00	\$0.00	\$0.00
Impuesto Sobre Autos Nuevos	\$657,284.96	\$56,983.50	\$64,756.33	\$57,864.20	\$48,998.50	\$40,450.32	\$51,452.50	\$0.00	\$0.00	\$94,540.70	\$0.00	\$0.00	\$242,238.91	\$657,284.96	\$0.00
10051 Incentivos a la Venta Final de Gasolinas y Diesel															
200000 MATERIALES Y SUMINISTROS	\$1,344,364.83	\$129,169.10	\$138,122.42	\$68,003.50	\$104,617.70	\$36,450.24	\$145,318.74	\$143,031.00	\$121,543.10	\$129,303.15	\$0.00	\$257,414.44	\$72,391.44	\$1,344,364.83	\$0.00
260000 Combustibles, lubricantes y aditivos	\$1,344,364.83	\$129,169.10	\$138,122.42	\$68,003.50	\$104,617.70	\$36,450.24	\$145,318.74	\$143,031.00	\$121,543.10	\$129,303.15	\$0.00	\$257,414.44	\$72,391.44	\$1,344,364.83	\$0.00
261000 Combustibles, lubricantes y aditivos	\$1,344,364.83	\$129,169.10	\$138,122.42	\$68,003.50	\$104,617.70	\$36,450.24	\$145,318.74	\$143,031.00	\$121,543.10	\$129,303.15	\$0.00	\$257,414.44	\$72,391.44	\$1,344,364.83	\$0.00
261001 Combustibles y lubricantes para vehiculos	\$1,344,364.83	\$129,169.10	\$138,122.42	\$68,003.50	\$104,617.70	\$36,450.24	\$145,318.74	\$143,031.00	\$121,543.10	\$129,303.15	\$0.00	\$257,414.44	\$72,391.44	\$1,344,364.83	\$0.00
280000 Herramientas, refacciones y accesorios	\$641.04	\$0.00	\$0.00	\$0.00	\$0.00	\$0.00	\$0.00	\$0.00	\$0.00	\$0.00	\$0.00	\$0.00	\$641.04	\$641.04	\$0.00
291000 Herramientas menores	\$641.04	\$0.00	\$0.00	\$0.00	\$0.00	\$0.00	\$0.00	\$0.00	\$0.00	\$0.00	\$0.00	\$0.00	\$641.04	\$641.04	\$0.00
291001 Herramientas menores	\$641.04	\$0.00	\$0.00	\$0.00	\$0.00	\$0.00	\$0.00	\$0.00	\$0.00	\$0.00	\$0.00	\$0.00	\$641.04	\$641.04	\$0.00
300000 SERVICIOS GENERALES	\$80,327.00	\$0.00	\$0.00	\$0.00	\$0.00	\$0.00	\$0.00	\$0.00	\$0.00	\$0.00	\$0.00	\$0.00	\$80,327.00	\$80,327.00	\$0.00
350000 Servicios de instalación, reparación,	\$80,327.00	\$0.00	\$0.00	\$0.00	\$0.00	\$0.00	\$0.00	\$0.00	\$0.00	\$0.00	\$0.00	\$0.00	\$80,327.00	\$80,327.00	\$0.00
357000 Instalación, reparación y mantenimiento de	\$80,327.00	\$0.00	\$0.00	\$0.00	\$0.00	\$0.00	\$0.00	\$0.00	\$0.00	\$0.00	\$0.00	\$0.00	\$80,327.00	\$80,327.00	\$0.00
357002 Reparación y mantenimiento de maquinaria	\$80,327.00	\$0.00	\$0.00	\$0.00	\$0.00	\$0.00	\$0.00	\$0.00	\$0.00	\$0.00	\$0.00	\$0.00	\$80,327.00	\$80,327.00	\$0.00
400000 TRANSFERENCIAS	\$234,495.30	\$0.00	\$24,849.60	\$23,779.00	\$0.00	\$135,728.30	\$0.00	\$0.00	\$7,324.80	\$42,813.60	\$0.00	\$0.00	\$0.00	\$234,495.30	\$0.00
440000 Ayudas sociales	\$234,495.30	\$0.00	\$24,849.60	\$23,779.00	\$0.00	\$135,728.30	\$0.00	\$0.00	\$7,324.80	\$42,813.60	\$0.00	\$0.00	\$0.00	\$234,495.30	\$0.00
441000 Ayudas sociales a personas	\$234,495.30	\$0.00	\$24,849.60	\$23,779.00	\$0.00	\$135,728.30	\$0.00	\$0.00	\$7,324.80	\$42,813.60	\$0.00	\$0.00	\$0.00	\$234,495.30	\$0.00
441007 Apoyos a comunidades	\$234,495.30	\$0.00	\$24,849.60	\$23,779.00	\$0.00	\$135,728.30	\$0.00	\$0.00	\$7,324.80	\$42,813.60	\$0.00	\$0.00	\$0.00	\$234,495.30	\$0.00
445000 Ayudas sociales a instituciones sin fines de	\$7,507.60	\$0.00	\$7,507.60	\$0.00	\$0.00	\$0.00	\$0.00	\$0.00	\$0.00	\$0.00	\$0.00	\$0.00	\$0.00	\$7,507.60	\$0.00
445001 Apoyos a instituciones del Sector Salud	\$7,507.60	\$0.00	\$7,507.60	\$0.00	\$0.00	\$0.00	\$0.00	\$0.00	\$0.00	\$0.00	\$0.00	\$0.00	\$0.00	\$7,507.60	\$0.00
600000 BIENES MUEBLES, INMUEBLES E	\$11,600.00	\$0.00	\$0.00	\$0.00	\$0.00	\$0.00	\$0.00	\$0.00	\$0.00	\$0.00	\$0.00	\$0.00	\$11,600.00	\$11,600.00	\$0.00
610000 Mobiliario y equipo de administración	\$11,600.00	\$0.00	\$0.00	\$0.00	\$0.00	\$0.00	\$0.00	\$0.00	\$0.00	\$0.00	\$0.00	\$0.00	\$11,600.00	\$11,600.00	\$0.00



2020 - 2024

2020 - 2024

2020 - 2024

Cuenta Publica
Municipio de Zempoala
Estado de Hidalgo
Analfítico Mensual de Egresos Pagados por Fuente de Financiamiento al 31/dic./2023

(Todas las Cuentas)

(Cifras en pesos y centavos)

Objeto del Gasto	Presupuesto Vigente	Ene	Feb	Mar	Abr	May	Jun	Jul	Ago	Sep	Oct	Nov	Dic	Total	Diferencia (Vigente - Total)
511000 Muebles de oficina y estantería	\$11,600.00	\$0.00	\$0.00	\$0.00	\$0.00	\$0.00	\$0.00	\$0.00	\$0.00	\$0.00	\$0.00	\$0.00	\$11,600.00	\$11,600.00	\$0.00
511001 Mobiliario de oficina	\$11,600.00	\$0.00	\$0.00	\$0.00	\$0.00	\$0.00	\$0.00	\$0.00	\$0.00	\$0.00	\$0.00	\$0.00	\$11,600.00	\$11,600.00	\$0.00
Incentivos a la Venta Final de	\$1,671,787.13	\$129,169.10	\$162,972.02	\$91,782.50	\$104,617.70	\$172,178.54	\$145,318.74	\$143,031.00	\$128,867.90	\$172,116.75	\$0.00	\$257,414.44	\$164,318.44	\$1,671,787.13	\$0.00

10052 Impuesto Especial a la Proucción y los Servicios

200000 MATERIALES Y SUMINISTROS	\$711,846.49	\$56,456.18	\$0.00	\$149,008.78	\$0.00	\$41,679.80	\$0.00	\$0.00	\$0.00	\$33,405.20	\$0.00	\$125,574.80	\$305,820.73	\$711,846.49	\$0.00
250000 Productos químicos, farmacéuticos y de	\$118,900.00	\$0.00	\$0.00	\$0.00	\$0.00	\$0.00	\$0.00	\$0.00	\$0.00	\$0.00	\$0.00	\$0.00	\$118,900.00	\$118,900.00	\$0.00
259000 Otros productos químicos	\$118,900.00	\$0.00	\$0.00	\$0.00	\$0.00	\$0.00	\$0.00	\$0.00	\$0.00	\$0.00	\$0.00	\$0.00	\$118,900.00	\$118,900.00	\$0.00
259001 Materiales para cloración de agua potable	\$118,900.00	\$0.00	\$0.00	\$0.00	\$0.00	\$0.00	\$0.00	\$0.00	\$0.00	\$0.00	\$0.00	\$0.00	\$118,900.00	\$118,900.00	\$0.00
260000 Combustibles, lubricantes y aditivos	\$592,945.49	\$56,456.18	\$0.00	\$149,008.78	\$0.00	\$41,678.80	\$0.00	\$0.00	\$33,405.20	\$0.00	\$125,574.80	\$186,920.73	\$592,945.49	\$592,945.49	\$0.00
261000 Combustibles, lubricantes y aditivos	\$592,945.49	\$56,456.18	\$0.00	\$149,008.78	\$0.00	\$41,678.80	\$0.00	\$0.00	\$33,405.20	\$0.00	\$125,574.80	\$186,920.73	\$592,945.49	\$592,945.49	\$0.00
261001 Combustibles y lubricantes para vehículos	\$592,945.49	\$56,456.18	\$0.00	\$149,008.78	\$0.00	\$41,678.80	\$0.00	\$0.00	\$33,405.20	\$0.00	\$125,574.80	\$186,920.73	\$592,945.49	\$592,945.49	\$0.00
400000 TRANSFERENCIAS,	\$258,672.30	\$0.00	\$0.00	\$30,099.30	\$0.00	\$13,674.00	\$7,592.80	\$0.00	\$130,566.80	\$0.00	\$0.00	\$0.00	\$76,639.60	\$258,672.30	\$0.00
440000 Ayudas sociales	\$258,672.30	\$0.00	\$0.00	\$30,099.30	\$0.00	\$13,674.00	\$7,592.80	\$0.00	\$130,566.80	\$0.00	\$0.00	\$0.00	\$76,639.60	\$258,672.30	\$0.00
441000 Ayudas sociales a personas	\$250,979.50	\$0.00	\$0.00	\$30,099.30	\$0.00	\$13,674.00	\$0.00	\$0.00	\$130,566.80	\$0.00	\$0.00	\$0.00	\$76,639.60	\$250,979.50	\$0.00
441007 Apoyos a comunidades	\$250,979.50	\$0.00	\$0.00	\$30,099.30	\$0.00	\$13,674.00	\$0.00	\$0.00	\$130,566.80	\$0.00	\$0.00	\$0.00	\$76,639.60	\$250,979.50	\$0.00
445000 Ayudas sociales a instituciones sin fines de	\$7,592.80	\$0.00	\$0.00	\$0.00	\$0.00	\$0.00	\$7,592.80	\$0.00	\$0.00	\$0.00	\$0.00	\$0.00	\$0.00	\$7,592.80	\$0.00
445001 Apoyos a instituciones del Sector Salud	\$7,592.80	\$0.00	\$0.00	\$0.00	\$0.00	\$0.00	\$7,592.80	\$0.00	\$0.00	\$0.00	\$0.00	\$0.00	\$0.00	\$7,592.80	\$0.00
Impuesto Especial a la Proucción y	\$970,417.79	\$56,456.18	\$0.00	\$179,108.08	\$0.00	\$55,253.80	\$7,592.80	\$0.00	\$130,566.80	\$33,405.20	\$0.00	\$125,574.80	\$382,460.33	\$970,417.79	\$0.00

10057 Fondo de compensación al Impuesto Sobre Autos Nuevos

200000 MATERIALES Y SUMINISTROS	\$6,913.60	\$0.00	\$0.00	\$0.00	\$0.00	\$6,913.60	\$0.00	\$0.00	\$0.00	\$0.00	\$0.00	\$0.00	\$0.00	\$6,913.60	\$0.00
260000 Combustibles, lubricantes y aditivos	\$6,913.60	\$0.00	\$0.00	\$0.00	\$0.00	\$6,913.60	\$0.00	\$0.00	\$0.00	\$0.00	\$0.00	\$0.00	\$0.00	\$6,913.60	\$0.00
261000 Combustibles, lubricantes y aditivos	\$6,913.60	\$0.00	\$0.00	\$0.00	\$0.00	\$6,913.60	\$0.00	\$0.00	\$0.00	\$0.00	\$0.00	\$0.00	\$0.00	\$6,913.60	\$0.00
261001 Combustibles y lubricantes para vehículos	\$6,913.60	\$0.00	\$0.00	\$0.00	\$0.00	\$6,913.60	\$0.00	\$0.00	\$0.00	\$0.00	\$0.00	\$0.00	\$0.00	\$6,913.60	\$0.00
400000 TRANSFERENCIAS,	\$81,739.72	\$0.00	\$14,385.60	\$0.00	\$0.00	\$11,790.40	\$0.00	\$0.00	\$0.00	\$0.00	\$0.00	\$24,349.60	\$31,214.12	\$81,739.72	\$0.00
440000 Ayudas sociales	\$81,739.72	\$0.00	\$14,385.60	\$0.00	\$0.00	\$11,790.40	\$0.00	\$0.00	\$0.00	\$0.00	\$0.00	\$24,349.60	\$31,214.12	\$81,739.72	\$0.00
441000 Ayudas sociales a personas	\$69,949.32	\$0.00	\$14,385.60	\$0.00	\$0.00	\$0.00	\$0.00	\$0.00	\$0.00	\$0.00	\$0.00	\$24,349.60	\$31,214.12	\$69,949.32	\$0.00
441007 Apoyos a comunidades	\$69,949.32	\$0.00	\$14,385.60	\$0.00	\$0.00	\$0.00	\$0.00	\$0.00	\$0.00	\$0.00	\$0.00	\$24,349.60	\$31,214.12	\$69,949.32	\$0.00
444000 Ayudas sociales a actividades científicas o	\$0.00	\$0.00	\$0.00	\$0.00	\$0.00	\$0.00	\$0.00	\$0.00	\$0.00	\$0.00	\$0.00	\$0.00	\$0.00	\$0.00	\$0.00
444001 Ayudas sociales a actividades científicas o	\$0.00	\$0.00	\$0.00	\$0.00	\$0.00	\$0.00	\$0.00	\$0.00	\$0.00	\$0.00	\$0.00	\$0.00	\$0.00	\$0.00	\$0.00
445000 Ayudas sociales a instituciones sin fines de	\$11,790.40	\$0.00	\$0.00	\$0.00	\$0.00	\$11,790.40	\$0.00	\$0.00	\$0.00	\$0.00	\$0.00	\$0.00	\$0.00	\$11,790.40	\$0.00
445001 Apoyos a instituciones del Sector Salud	\$11,790.40	\$0.00	\$0.00	\$0.00	\$0.00	\$11,790.40	\$0.00	\$0.00	\$0.00	\$0.00	\$0.00	\$0.00	\$0.00	\$11,790.40	\$0.00
Fondo de compensación al	\$88,653.32	\$0.00	\$14,385.60	\$0.00	\$0.00	\$18,704.00	\$0.00	\$0.00	\$0.00	\$0.00	\$0.00	\$24,349.60	\$31,214.12	\$88,653.32	\$0.00

10086 Fondo de participación de la recaudación del ISR


200000 MATERIALES Y SUMINISTROS	\$219,368.12	\$0.00	\$0.00	\$0.00	\$0.00	\$0.00	\$14,325.00	\$148,480.00	\$0.00	\$0.00	\$0.00	\$0.00	\$0.00	\$219,368.12	\$0.00
---------------------------------	--------------	--------	--------	--------	--------	--------	-------------	--------------	--------	--------	--------	--------	--------	--------------	--------



2020 - 2024



2020 - 2024



2020 - 2024

**Cuenta Publica
Municipio de Zempoala
Estado de Hidalgo
Analítico Mensual de Egresos Pagados por Fuente de Financiamiento al 31/dic./2023**

(Todas las Cuentas)

(Cifras en pesos y centavos)


Objeto del Gasto	Presupuesto Vigente	Ene	Feb	Mar	Abr	May	Jun	Jul	Ago	Sep	Oct	Nov	Dic	Total	Diferencia (Vigente - Total)
210000 Materiales de administración, emisión de	\$219,368.12	\$0.00	\$0.00	\$0.00	\$0.00	\$0.00	\$14,325.00	\$148,480.00	\$0.00	\$0.00	\$0.00	\$56,563.12	\$0.00	\$219,368.12	\$0.00
211000 Materiales, útiles y equipos menores de	\$0.00	\$0.00	\$0.00	\$0.00	\$0.00	\$0.00	\$0.00	\$0.00	\$0.00	\$0.00	\$0.00	\$0.00	\$0.00	\$0.00	\$0.00
211001 Papelería y artículos de escritorio	\$0.00	\$0.00	\$0.00	\$0.00	\$0.00	\$0.00	\$0.00	\$0.00	\$0.00	\$0.00	\$0.00	\$0.00	\$0.00	\$0.00	\$0.00
215000 Material impreso e información digital	\$219,368.12	\$0.00	\$0.00	\$0.00	\$0.00	\$0.00	\$14,325.00	\$148,480.00	\$0.00	\$0.00	\$0.00	\$56,563.12	\$0.00	\$219,368.12	\$0.00
215001 Material impreso o información digital	\$219,368.12	\$0.00	\$0.00	\$0.00	\$0.00	\$0.00	\$14,325.00	\$148,480.00	\$0.00	\$0.00	\$0.00	\$56,563.12	\$0.00	\$219,368.12	\$0.00
240000 Materiales y artículos de construcción y	\$0.00	\$0.00	\$0.00	\$0.00	\$0.00	\$0.00	\$0.00	\$0.00	\$0.00	\$0.00	\$0.00	\$0.00	\$0.00	\$0.00	\$0.00
246000 Material eléctrico y electrónico	\$0.00	\$0.00	\$0.00	\$0.00	\$0.00	\$0.00	\$0.00	\$0.00	\$0.00	\$0.00	\$0.00	\$0.00	\$0.00	\$0.00	\$0.00
246001 Material eléctrico para alumbrado y edificios	\$0.00	\$0.00	\$0.00	\$0.00	\$0.00	\$0.00	\$0.00	\$0.00	\$0.00	\$0.00	\$0.00	\$0.00	\$0.00	\$0.00	\$0.00
300000 SERVICIOS GENERALES	\$41,397.00	\$0.00	\$0.00	\$0.00	\$0.00	\$0.00	\$0.00	\$0.00	\$0.00	\$0.00	\$0.00	\$0.00	\$41,397.00	\$41,397.00	\$0.00
310000 Servicios básicos	\$0.00	\$0.00	\$0.00	\$0.00	\$0.00	\$0.00	\$0.00	\$0.00	\$0.00	\$0.00	\$0.00	\$0.00	\$0.00	\$0.00	\$0.00
314000 Telefonía tradicional	\$0.00	\$0.00	\$0.00	\$0.00	\$0.00	\$0.00	\$0.00	\$0.00	\$0.00	\$0.00	\$0.00	\$0.00	\$0.00	\$0.00	\$0.00
314001 Servicio telefónico para Presidencia	\$0.00	\$0.00	\$0.00	\$0.00	\$0.00	\$0.00	\$0.00	\$0.00	\$0.00	\$0.00	\$0.00	\$0.00	\$0.00	\$0.00	\$0.00
330000 Servicios profesionales, científicos,	\$0.00	\$0.00	\$0.00	\$0.00	\$0.00	\$0.00	\$0.00	\$0.00	\$0.00	\$0.00	\$0.00	\$0.00	\$0.00	\$0.00	\$0.00
332000 Servicios de diseño, arquitectura, ingeniería	\$0.00	\$0.00	\$0.00	\$0.00	\$0.00	\$0.00	\$0.00	\$0.00	\$0.00	\$0.00	\$0.00	\$0.00	\$0.00	\$0.00	\$0.00
332001 Servicios de arquitectura e ingeniería	\$0.00	\$0.00	\$0.00	\$0.00	\$0.00	\$0.00	\$0.00	\$0.00	\$0.00	\$0.00	\$0.00	\$0.00	\$0.00	\$0.00	\$0.00
340000 Servicios financieros, bancarios y	\$8,044.00	\$0.00	\$0.00	\$0.00	\$0.00	\$0.00	\$0.00	\$0.00	\$0.00	\$0.00	\$0.00	\$0.00	\$8,044.00	\$8,044.00	\$0.00
345000 Seguro de bienes patrimoniales	\$8,044.00	\$0.00	\$0.00	\$0.00	\$0.00	\$0.00	\$0.00	\$0.00	\$0.00	\$0.00	\$0.00	\$0.00	\$8,044.00	\$8,044.00	\$0.00
345002 Seguros vehículos	\$8,044.00	\$0.00	\$0.00	\$0.00	\$0.00	\$0.00	\$0.00	\$0.00	\$0.00	\$0.00	\$0.00	\$0.00	\$8,044.00	\$8,044.00	\$0.00
350000 Servicios de instalación, reparación,	\$33,353.00	\$0.00	\$0.00	\$0.00	\$0.00	\$0.00	\$0.00	\$0.00	\$0.00	\$0.00	\$0.00	\$0.00	\$33,353.00	\$33,353.00	\$0.00
357000 Instalación, reparación y mantenimiento de	\$33,353.00	\$0.00	\$0.00	\$0.00	\$0.00	\$0.00	\$0.00	\$0.00	\$0.00	\$0.00	\$0.00	\$0.00	\$33,353.00	\$33,353.00	\$0.00
357002 Reparación y mantenimiento de maquinaria	\$33,353.00	\$0.00	\$0.00	\$0.00	\$0.00	\$0.00	\$0.00	\$0.00	\$0.00	\$0.00	\$0.00	\$0.00	\$33,353.00	\$33,353.00	\$0.00
380000 Servicios oficiales	\$0.00	\$0.00	\$0.00	\$0.00	\$0.00	\$0.00	\$0.00	\$0.00	\$0.00	\$0.00	\$0.00	\$0.00	\$0.00	\$0.00	\$0.00
381000 Gastos de ceremonial	\$0.00	\$0.00	\$0.00	\$0.00	\$0.00	\$0.00	\$0.00	\$0.00	\$0.00	\$0.00	\$0.00	\$0.00	\$0.00	\$0.00	\$0.00
381001 Informe de Gobierno Municipal	\$0.00	\$0.00	\$0.00	\$0.00	\$0.00	\$0.00	\$0.00	\$0.00	\$0.00	\$0.00	\$0.00	\$0.00	\$0.00	\$0.00	\$0.00
382000 Gastos de orden social y cultural	\$0.00	\$0.00	\$0.00	\$0.00	\$0.00	\$0.00	\$0.00	\$0.00	\$0.00	\$0.00	\$0.00	\$0.00	\$0.00	\$0.00	\$0.00
382001 Festividades públicas	\$0.00	\$0.00	\$0.00	\$0.00	\$0.00	\$0.00	\$0.00	\$0.00	\$0.00	\$0.00	\$0.00	\$0.00	\$0.00	\$0.00	\$0.00
382002 Eventos de orden social	\$0.00	\$0.00	\$0.00	\$0.00	\$0.00	\$0.00	\$0.00	\$0.00	\$0.00	\$0.00	\$0.00	\$0.00	\$0.00	\$0.00	\$0.00
382003 Eventos de orden cultural	\$0.00	\$0.00	\$0.00	\$0.00	\$0.00	\$0.00	\$0.00	\$0.00	\$0.00	\$0.00	\$0.00	\$0.00	\$0.00	\$0.00	\$0.00
400000 TRANSFERENCIAS,	\$3,729,546.48	\$0.00	\$0.00	\$0.00	\$1,309,866.87	\$0.00	\$0.00	\$449,030.00	\$216,150.00	\$85,000.00	\$0.00	\$425,314.00	\$1,244,185.61	\$3,729,546.48	\$0.00
440000 Ayudas sociales	\$3,729,546.48	\$0.00	\$0.00	\$0.00	\$1,309,866.87	\$0.00	\$0.00	\$449,030.00	\$216,150.00	\$85,000.00	\$0.00	\$425,314.00	\$1,244,185.61	\$3,729,546.48	\$0.00
441000 Ayudas sociales a personas	\$3,729,546.48	\$0.00	\$0.00	\$0.00	\$1,309,866.87	\$0.00	\$0.00	\$449,030.00	\$216,150.00	\$85,000.00	\$0.00	\$425,314.00	\$1,244,185.61	\$3,729,546.48	\$0.00
441007 Apoyos a comunidades	\$3,729,546.48	\$0.00	\$0.00	\$0.00	\$1,309,866.87	\$0.00	\$0.00	\$449,030.00	\$216,150.00	\$85,000.00	\$0.00	\$425,314.00	\$1,244,185.61	\$3,729,546.48	\$0.00
445000 Ayudas sociales a instituciones sin fines de	\$0.00	\$0.00	\$0.00	\$0.00	\$0.00	\$0.00	\$0.00	\$0.00	\$0.00	\$0.00	\$0.00	\$0.00	\$0.00	\$0.00	\$0.00
445001 Apoyos a instituciones del Sector Salud	\$0.00	\$0.00	\$0.00	\$0.00	\$0.00	\$0.00	\$0.00	\$0.00	\$0.00	\$0.00	\$0.00	\$0.00	\$0.00	\$0.00	\$0.00
600000 BIENES MUEBLES, INMUEBLES E	\$0.00	\$0.00	\$0.00	\$0.00	\$0.00	\$0.00	\$0.00	\$0.00	\$0.00	\$0.00	\$0.00	\$0.00	\$0.00	\$0.00	\$0.00
510000 Mobiliario y equipo de administración	\$0.00	\$0.00	\$0.00	\$0.00	\$0.00	\$0.00	\$0.00	\$0.00	\$0.00	\$0.00	\$0.00	\$0.00	\$0.00	\$0.00	\$0.00
511000 Muebles de oficina y estantería	\$0.00	\$0.00	\$0.00	\$0.00	\$0.00	\$0.00	\$0.00	\$0.00	\$0.00	\$0.00	\$0.00	\$0.00	\$0.00	\$0.00	\$0.00
511001 Mobiliario de oficina	\$0.00	\$0.00	\$0.00	\$0.00	\$0.00	\$0.00	\$0.00	\$0.00	\$0.00	\$0.00	\$0.00	\$0.00	\$0.00	\$0.00	\$0.00
515000 Equipo de cómputo y de tecnología de la	\$0.00	\$0.00	\$0.00	\$0.00	\$0.00	\$0.00	\$0.00	\$0.00	\$0.00	\$0.00	\$0.00	\$0.00	\$0.00	\$0.00	\$0.00
515001 Equipo de cómputo	\$0.00	\$0.00	\$0.00	\$0.00	\$0.00	\$0.00	\$0.00	\$0.00	\$0.00	\$0.00	\$0.00	\$0.00	\$0.00	\$0.00	\$0.00



2020 - 2024



2020 - 2024



2020 - 2024

**Cuenta Publica
Municipio de Zempoala
Estado de Hidalgo**

Análítico Mensual de Egresos Pagados por Fuente de Financiamiento al 31/dic./2023

(Todas las Cuentas)

(Cifras en pesos y centavos)

Objeto del Gasto	Presupuesto Vigente	Ene	Feb	Mar	Abr	May	Jun	Jul	Ago	Sep	Oct	Nov	Dic	Total	Diferencia (Vigente - Total)
540000 Vehículos y equipo de transporte	\$0.00	\$0.00	\$0.00	\$0.00	\$0.00	\$0.00	\$0.00	\$0.00	\$0.00	\$0.00	\$0.00	\$0.00	\$0.00	\$0.00	\$0.00
549000 Otros equipos de transporte	\$0.00	\$0.00	\$0.00	\$0.00	\$0.00	\$0.00	\$0.00	\$0.00	\$0.00	\$0.00	\$0.00	\$0.00	\$0.00	\$0.00	\$0.00
549001 Otros equipos de transporte	\$0.00	\$0.00	\$0.00	\$0.00	\$0.00	\$0.00	\$0.00	\$0.00	\$0.00	\$0.00	\$0.00	\$0.00	\$0.00	\$0.00	\$0.00
Fondo de participación de la	\$3,990,311.60	\$0.00	\$0.00	\$0.00	\$1,309,866.87	\$0.00	\$14,325.00	\$597,510.00	\$216,150.00	\$85,000.00	\$0.00	\$481,877.12	\$1,285,582.61	\$3,990,311.60	\$0.00
10087 ISR enajenación de bienes muebles															
200000 MATERIALES Y SUMINISTROS	\$2,016.71	\$0.00	\$0.00	\$0.00	\$0.00	\$0.00	\$0.00	\$0.00	\$0.00	\$0.00	\$0.00	\$0.00	\$2,016.71	\$2,016.71	\$0.00
210000 Materiales de administración, emisión de	\$2,016.71	\$0.00	\$0.00	\$0.00	\$0.00	\$0.00	\$0.00	\$0.00	\$0.00	\$0.00	\$0.00	\$0.00	\$2,016.71	\$2,016.71	\$0.00
211000 Materiales, útiles y equipos menores de	\$2,016.71	\$0.00	\$0.00	\$0.00	\$0.00	\$0.00	\$0.00	\$0.00	\$0.00	\$0.00	\$0.00	\$0.00	\$2,016.71	\$2,016.71	\$0.00
211001 Papelería y artículos de escritorio	\$2,016.71	\$0.00	\$0.00	\$0.00	\$0.00	\$0.00	\$0.00	\$0.00	\$0.00	\$0.00	\$0.00	\$0.00	\$2,016.71	\$2,016.71	\$0.00
300000 SERVICIOS GENERALES	\$0.00	\$0.00	\$0.00	\$0.00	\$0.00	\$0.00	\$0.00	\$0.00	\$0.00	\$0.00	\$0.00	\$0.00	\$0.00	\$0.00	\$0.00
350000 Servicios de instalación, reparación,	\$0.00	\$0.00	\$0.00	\$0.00	\$0.00	\$0.00	\$0.00	\$0.00	\$0.00	\$0.00	\$0.00	\$0.00	\$0.00	\$0.00	\$0.00
357000 Instalación, reparación y mantenimiento de	\$0.00	\$0.00	\$0.00	\$0.00	\$0.00	\$0.00	\$0.00	\$0.00	\$0.00	\$0.00	\$0.00	\$0.00	\$0.00	\$0.00	\$0.00
357001 Reparación y mantenimiento de	\$0.00	\$0.00	\$0.00	\$0.00	\$0.00	\$0.00	\$0.00	\$0.00	\$0.00	\$0.00	\$0.00	\$0.00	\$0.00	\$0.00	\$0.00
400000 TRANSFERENCIAS	\$147,291.00	\$0.00	\$0.00	\$0.00	\$0.00	\$0.00	\$0.00	\$0.00	\$0.00	\$0.00	\$0.00	\$0.00	\$147,291.00	\$147,291.00	\$0.00
440000 Ayudas sociales	\$147,291.00	\$0.00	\$0.00	\$0.00	\$0.00	\$0.00	\$0.00	\$0.00	\$0.00	\$0.00	\$0.00	\$0.00	\$147,291.00	\$147,291.00	\$0.00
441000 Ayudas sociales a personas	\$133,371.00	\$0.00	\$0.00	\$0.00	\$0.00	\$0.00	\$0.00	\$0.00	\$0.00	\$0.00	\$0.00	\$0.00	\$133,371.00	\$133,371.00	\$0.00
441007 Apoyos a comunidades	\$133,371.00	\$0.00	\$0.00	\$0.00	\$0.00	\$0.00	\$0.00	\$0.00	\$0.00	\$0.00	\$0.00	\$0.00	\$133,371.00	\$133,371.00	\$0.00
445000 Ayudas sociales a instituciones sin fines de	\$13,920.00	\$0.00	\$0.00	\$0.00	\$0.00	\$0.00	\$0.00	\$0.00	\$0.00	\$0.00	\$0.00	\$0.00	\$13,920.00	\$13,920.00	\$0.00
445001 Apoyos a instituciones del Sector Salud	\$13,920.00	\$0.00	\$0.00	\$0.00	\$0.00	\$0.00	\$0.00	\$0.00	\$0.00	\$0.00	\$0.00	\$0.00	\$13,920.00	\$13,920.00	\$0.00
ISR enajenación de bienes muebles	\$149,307.71	\$0.00	\$0.00	\$0.00	\$0.00	\$0.00	\$0.00	\$0.00	\$0.00	\$0.00	\$0.00	\$0.00	\$149,307.71	\$149,307.71	\$0.00
10119 REPO 1%															
300000 SERVICIOS GENERALES	\$4,340.83	\$0.00	\$0.00	\$0.00	\$0.00	\$0.00	\$0.00	\$0.00	\$0.00	\$0.00	\$0.00	\$0.00	\$0.00	\$0.00	\$4,340.83
330000 Servicios profesionales, científicos,	\$4,340.83	\$0.00	\$0.00	\$0.00	\$0.00	\$0.00	\$0.00	\$0.00	\$0.00	\$0.00	\$0.00	\$0.00	\$0.00	\$0.00	\$4,340.83
333000 Servicios de consultoría administrativa,	\$4,340.83	\$0.00	\$0.00	\$0.00	\$0.00	\$0.00	\$0.00	\$0.00	\$0.00	\$0.00	\$0.00	\$0.00	\$0.00	\$0.00	\$4,340.83
333001 Asesoría y soporte de tecnologías de la	\$4,340.83	\$0.00	\$0.00	\$0.00	\$0.00	\$0.00	\$0.00	\$0.00	\$0.00	\$0.00	\$0.00	\$0.00	\$0.00	\$0.00	\$4,340.83
600000 INVERSION PUBLICA	\$503,536.23	\$0.00	\$0.00	\$0.00	\$0.00	\$0.00	\$0.00	\$0.00	\$0.00	\$0.00	\$0.00	\$0.00	\$0.00	\$0.00	\$503,536.23
610000 Obra pública en bienes de dominio	\$503,536.23	\$0.00	\$0.00	\$0.00	\$0.00	\$0.00	\$0.00	\$0.00	\$0.00	\$0.00	\$0.00	\$0.00	\$0.00	\$0.00	\$503,536.23
614000 División de terrenos y construcción de	\$503,536.23	\$0.00	\$0.00	\$0.00	\$0.00	\$0.00	\$0.00	\$0.00	\$0.00	\$0.00	\$0.00	\$0.00	\$0.00	\$0.00	\$503,536.23
614706 REPO-063/2023-013 PAVIMENTACIÓN	\$503,536.23	\$0.00	\$0.00	\$0.00	\$0.00	\$0.00	\$0.00	\$0.00	\$0.00	\$0.00	\$0.00	\$0.00	\$0.00	\$0.00	\$503,536.23
REPO 1%	\$507,877.06	\$0.00	\$0.00	\$0.00	\$0.00	\$0.00	\$0.00	\$0.00	\$0.00	\$0.00	\$0.00	\$0.00	\$0.00	\$0.00	\$507,877.06
Total Final	\$251,417,775.92	\$5,819,592.34	\$11,470,537.05	\$15,135,604.92	\$16,377,807.64	\$24,674,316.06	\$21,549,484.91	\$12,894,267.10	\$10,416,810.42	\$20,186,297.99	\$13,210,718.63	\$21,809,795.90	\$37,391,212.64	\$220,856,445.54	\$30,561,330.38

"Bajo protesta de decir verdad declaramos que los Estados Financieros y sus notas, son razonablemente correctos y son responsabilidad del emisor".



MTRO. J. JESÚS HERNÁNDEZ JUÁREZ


PRESIDENTE MUNICIPAL

MTRO. EDHER SAMPERIO OLVERA

TESORERO MUNICIPAL



2020 - 2024



PATRICIA GUADALUPE GONZÁLEZ VILLALBA

SINDICA MUNICIPAL
2020 - 2024

2020 - 2024


Cuenta Publica
Municipio de Zempoala
Estado de Hidalgo
Estado Analítico del Ejercicio del Presupuesto de Egresos por Fuente de Financiamiento Del 01/ene./2023 Al
31/dic./2023

(Cifra en pesos)

Ejercicio del Presupuesto	Egresos Aprobado Al 31/12/2023	Ampliaciones / (Reducciones)	Egresos Modificado	Egresos Comprometido	Egresos Devengado	Egresos Ejercido	Egresos Pagado	Subejercicio
---------------------------	--------------------------------	------------------------------	--------------------	----------------------	-------------------	------------------	----------------	--------------

10001 Recursos propios

20000	MATERIALES Y SUMINISTROS	\$6,807,600.00	-\$2,749,699.14	\$4,057,900.86	\$4,057,900.86	\$4,057,900.86	\$4,057,900.86	\$4,053,540.71	\$0.00
210000	Materiales de administración, emisión de documentos y	\$2,124,000.00	-\$658,740.74	\$1,465,259.26	\$1,465,259.26	\$1,465,259.26	\$1,465,259.26	\$1,460,899.11	\$0.00
211000	Materiales, útiles y equipos menores de oficina	\$660,000.00	-\$410,440.93	\$249,559.07	\$249,559.07	\$249,559.07	\$249,559.07	\$245,198.92	\$0.00
211001	Papelaría y artículos de escritorio	\$660,000.00	-\$410,440.93	\$249,559.07	\$249,559.07	\$249,559.07	\$249,559.07	\$245,198.92	\$0.00
212000	Materiales y útiles de impresión y reproducción	\$300,000.00	-\$169,822.48	\$130,177.52	\$130,177.52	\$130,177.52	\$130,177.52	\$130,177.52	\$0.00
212001	Consumibles para equipo de cómputo y de oficina	\$300,000.00	-\$169,822.48	\$130,177.52	\$130,177.52	\$130,177.52	\$130,177.52	\$130,177.52	\$0.00
213000	Material estadístico y geográfico	\$120,000.00	-\$120,000.00	\$0.00	\$0.00	\$0.00	\$0.00	\$0.00	\$0.00
213001	MATERIALES ESTADISTICOS Y GEOGRAFICOS	\$120,000.00	-\$120,000.00	\$0.00	\$0.00	\$0.00	\$0.00	\$0.00	\$0.00
214000	Materiales, útiles y equipos menores de tecnologías de la	\$60,000.00	-\$60,000.00	\$0.00	\$0.00	\$0.00	\$0.00	\$0.00	\$0.00
214001	Medios ópticos, magnéticos y de estado sólido	\$60,000.00	-\$60,000.00	\$0.00	\$0.00	\$0.00	\$0.00	\$0.00	\$0.00
215000	Material impreso e información digital	\$300,000.00	\$153,827.20	\$453,827.20	\$453,827.20	\$453,827.20	\$453,827.20	\$453,827.20	\$0.00
215001	Material Impreso o informacion digital	\$300,000.00	\$153,827.20	\$453,827.20	\$453,827.20	\$453,827.20	\$453,827.20	\$453,827.20	\$0.00
216000	Material de limpieza	\$300,000.00	\$2,487.47	\$302,487.47	\$302,487.47	\$302,487.47	\$302,487.47	\$302,487.47	\$0.00
216001	Artículos de limpieza	\$300,000.00	\$2,487.47	\$302,487.47	\$302,487.47	\$302,487.47	\$302,487.47	\$302,487.47	\$0.00
217000	Materiales y útiles de enseñanza	\$144,000.00	-\$25,332.00	\$118,668.00	\$118,668.00	\$118,668.00	\$118,668.00	\$118,668.00	\$0.00
217001	Materiales y utiles de enseñanza	\$144,000.00	-\$25,332.00	\$118,668.00	\$118,668.00	\$118,668.00	\$118,668.00	\$118,668.00	\$0.00
218000	Materiales para el registro e identificación de bienes y personas	\$240,000.00	-\$29,460.00	\$210,540.00	\$210,540.00	\$210,540.00	\$210,540.00	\$210,540.00	\$0.00
218001	Libros y hojas del registro civil	\$120,000.00	-\$3,420.00	\$116,580.00	\$116,580.00	\$116,580.00	\$116,580.00	\$116,580.00	\$0.00
218002	Materiales para el registro e identificación de bienes y personas	\$120,000.00	-\$26,040.00	\$93,960.00	\$93,960.00	\$93,960.00	\$93,960.00	\$93,960.00	\$0.00
220000	Alimentos y utensilios	\$384,000.00	-\$193,031.31	\$190,968.69	\$190,968.69	\$190,968.69	\$190,968.69	\$190,968.69	\$0.00
221000	Productos alimenticios para personas	\$360,000.00	-\$169,031.31	\$190,968.69	\$190,968.69	\$190,968.69	\$190,968.69	\$190,968.69	\$0.00
221001	Alimentos para personal de P.M.	\$327,276.00	-\$167,937.31	\$159,338.69	\$159,338.69	\$159,338.69	\$159,338.69	\$159,338.69	\$0.00
221004	Bienes de consumo	\$32,724.00	-\$1,094.00	\$31,630.00	\$31,630.00	\$31,630.00	\$31,630.00	\$31,630.00	\$0.00
223000	Utensilios para el servicio de alimentación	\$24,000.00	-\$24,000.00	\$0.00	\$0.00	\$0.00	\$0.00	\$0.00	\$0.00
223001	Utensilios para el servicio de alimentación	\$24,000.00	-\$24,000.00	\$0.00	\$0.00	\$0.00	\$0.00	\$0.00	\$0.00
240000	Materiales y artículos de construcción y de reparación	\$1,332,000.00	-\$724,775.60	\$607,224.40	\$607,224.40	\$607,224.40	\$607,224.40	\$607,224.40	\$0.00
241000	Productos minerales no metálicos	\$48,000.00	-\$48,000.00	\$0.00	\$0.00	\$0.00	\$0.00	\$0.00	\$0.00
241001	Mezcla asfáltica	\$48,000.00	-\$48,000.00	\$0.00	\$0.00	\$0.00	\$0.00	\$0.00	\$0.00
243000	Cal. yeso y productos	\$84,000.00	-\$84,000.00	\$0.00	\$0.00	\$0.00	\$0.00	\$0.00	\$0.00
243001	Cal. yeso y productos	\$84,000.00	-\$84,000.00	\$0.00	\$0.00	\$0.00	\$0.00	\$0.00	\$0.00



2020 - 2024

2020 - 2024

2020 - 2024

**Cuenta Publica
Municipio de Zempoala**

**Estado de Hidalgo
Estado Analítico del Ejercicio del Presupuesto de Egresos por Fuente de Financiamiento Del 01/ene./2023 Al
31/dic./2023**

(Cifra en pesos)


Ejercicio del Presupuesto		Egresos Aprobado Al 31/12/2023	Ampliaciones / (Reducciones)	Egresos Modificado	Egresos Comprometido	Egresos Devengado	Egresos Ejercido	Egresos Pagado	Subejercicio
246000	Material eléctrico y electrónico	\$960,000.00	-\$481,446.75	\$478,553.25	\$478,553.25	\$478,553.25	\$478,553.25	\$478,553.25	\$0.00
246001	Material eléctrico para alumbrado y edificios públicos	\$960,000.00	-\$481,446.75	\$478,553.25	\$478,553.25	\$478,553.25	\$478,553.25	\$478,553.25	\$0.00
249000	Otros materiales y artículos de construcción y reparación	\$240,000.00	-\$111,328.85	\$128,671.15	\$128,671.15	\$128,671.15	\$128,671.15	\$128,671.15	\$0.00
249001	Materiales para reparación y mantenimiento de edificios y	\$96,000.00	-\$5,017.12	\$90,982.88	\$90,982.88	\$90,982.88	\$90,982.88	\$90,982.88	\$0.00
249002	Material para mantenimiento de redes de agua potable	\$48,000.00	-\$10,311.73	\$37,688.27	\$37,688.27	\$37,688.27	\$37,688.27	\$37,688.27	\$0.00
249004	Material para rehabilitación de calles, guarniciones y banquetas	\$48,000.00	-\$48,000.00	\$0.00	\$0.00	\$0.00	\$0.00	\$0.00	\$0.00
249006	Material para mantenimiento de redes de drenaje	\$48,000.00	-\$48,000.00	\$0.00	\$0.00	\$0.00	\$0.00	\$0.00	\$0.00
250000	Productos químicos, farmacéuticos y de laboratorio	\$375,600.00	-\$192,812.00	\$182,788.00	\$182,788.00	\$182,788.00	\$182,788.00	\$182,788.00	\$0.00
252000	Fertilizantes, pesticidas y otros agroquímicos	\$60,000.00	\$105,220.00	\$165,220.00	\$165,220.00	\$165,220.00	\$165,220.00	\$165,220.00	\$0.00
252001	Herbicidas	\$60,000.00	\$105,220.00	\$165,220.00	\$165,220.00	\$165,220.00	\$165,220.00	\$165,220.00	\$0.00
253000	Medicinas y productos farmacéuticos	\$57,600.00	-\$40,032.00	\$17,568.00	\$17,568.00	\$17,568.00	\$17,568.00	\$17,568.00	\$0.00
253001	Medicamentos para presidencia municipal	\$57,600.00	-\$40,032.00	\$17,568.00	\$17,568.00	\$17,568.00	\$17,568.00	\$17,568.00	\$0.00
254000	Materiales, accesorios y suministros médicos	\$42,000.00	-\$42,000.00	\$0.00	\$0.00	\$0.00	\$0.00	\$0.00	\$0.00
259000	Otros productos químicos	\$216,000.00	-\$216,000.00	\$0.00	\$0.00	\$0.00	\$0.00	\$0.00	\$0.00
259001	Materiales para cloración de agua potable	\$108,000.00	-\$108,000.00	\$0.00	\$0.00	\$0.00	\$0.00	\$0.00	\$0.00
259002	Productos químicos	\$108,000.00	-\$108,000.00	\$0.00	\$0.00	\$0.00	\$0.00	\$0.00	\$0.00
260000	Combustibles, lubricantes y aditivos	\$1,200,000.00	-\$279,491.77	\$920,508.23	\$920,508.23	\$920,508.23	\$920,508.23	\$920,508.23	\$0.00
261000	Combustibles, lubricantes y aditivos	\$1,200,000.00	-\$279,491.77	\$920,508.23	\$920,508.23	\$920,508.23	\$920,508.23	\$920,508.23	\$0.00
261001	Combustibles y lubricantes para vehículos de P.M.	\$600,000.00	\$320,508.23	\$920,508.23	\$920,508.23	\$920,508.23	\$920,508.23	\$920,508.23	\$0.00
261002	Combustibles y lubricantes para vehículos de S.P.	\$600,000.00	-\$600,000.00	\$0.00	\$0.00	\$0.00	\$0.00	\$0.00	\$0.00
270000	Vestuario, blancos, prendas de protección y artículos	\$360,000.00	-\$244,098.09	\$115,901.91	\$115,901.91	\$115,901.91	\$115,901.91	\$115,901.91	\$0.00
271000	Vestuario y uniformes	\$180,000.00	-\$177,061.00	\$2,939.00	\$2,939.00	\$2,939.00	\$2,939.00	\$2,939.00	\$0.00
271003	Uniformes para personal	\$180,000.00	-\$177,061.00	\$2,939.00	\$2,939.00	\$2,939.00	\$2,939.00	\$2,939.00	\$0.00
272000	Prendas de seguridad y protección personal	\$180,000.00	-\$67,037.09	\$112,962.91	\$112,962.91	\$112,962.91	\$112,962.91	\$112,962.91	\$0.00
272001	Prendas de seguridad y protección personal	\$180,000.00	-\$67,037.09	\$112,962.91	\$112,962.91	\$112,962.91	\$112,962.91	\$112,962.91	\$0.00
280000	Materiales y suministros para seguridad	\$120,000.00	-\$120,000.00	\$0.00	\$0.00	\$0.00	\$0.00	\$0.00	\$0.00
282000	Materiales de seguridad pública	\$60,000.00	-\$60,000.00	\$0.00	\$0.00	\$0.00	\$0.00	\$0.00	\$0.00
282001	Materiales de seguridad pública	\$60,000.00	-\$60,000.00	\$0.00	\$0.00	\$0.00	\$0.00	\$0.00	\$0.00
283000	Prendas de protección para seguridad pública y nacional	\$60,000.00	-\$60,000.00	\$0.00	\$0.00	\$0.00	\$0.00	\$0.00	\$0.00
283001	Prendas de protección	\$60,000.00	-\$60,000.00	\$0.00	\$0.00	\$0.00	\$0.00	\$0.00	\$0.00
290000	Herramientas, refacciones y repuestos	\$912,000.00	-\$336,749.67	\$575,250.37	\$575,250.37	\$575,250.37	\$575,250.37	\$575,250.37	\$0.00
291000	Herramientas menores	\$60,000.00	\$176,581.44	\$236,581.44	\$236,581.44	\$236,581.44	\$236,581.44	\$236,581.44	\$0.00



2020 - 2024



2020 - 2024



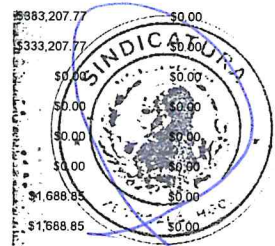
2020 - 2024

**Cuenta Publica
Municipio de Zempoala**

**Estado de Hidalgo
Estado Analítico del Ejercicio del Presupuesto de Egresos por Fuente de Financiamiento Del 01/ene./2023 Al
31/dic./2023**

(Cifra en pesos)

Ejercicio del Presupuesto		Egresos Aprobado Al 31/12/2023	Ampliaciones /(Reducciones)	Egresos Modificado	Egresos Comprometido	Egresos Devengado	Egresos Ejercido	Egresos Pagado	Subejercicio
291001	Herramientas menores	\$60,000.00	\$176,581.44	\$236,581.44	\$236,581.44	\$236,581.44	\$236,581.44	\$236,581.44	\$0.00
292000	Refacciones y accesorios menores de edificios	\$72,000.00	-\$64,835.01	\$7,164.99	\$7,164.99	\$7,164.99	\$7,164.99	\$7,164.99	\$0.00
292001	Maternal para mantenimiento de edificios públicos	\$72,000.00	-\$64,835.01	\$7,164.99	\$7,164.99	\$7,164.99	\$7,164.99	\$7,164.99	\$0.00
293000	Refacciones y accesorios menores de mobiliario y equipo de	\$60,000.00	-\$59,670.00	\$330.00	\$330.00	\$330.00	\$330.00	\$330.00	\$0.00
293001	Refacciones y accesorios menores de mobiliario	\$60,000.00	-\$59,670.00	\$330.00	\$330.00	\$330.00	\$330.00	\$330.00	\$0.00
294000	Refacciones y accesorios menores de equipo de cómputo y	\$180,000.00	-\$137,504.70	\$42,495.30	\$42,495.30	\$42,495.30	\$42,495.30	\$42,495.30	\$0.00
294001	Accesorios para equipo de cómputo	\$180,000.00	-\$137,504.70	\$42,495.30	\$42,495.30	\$42,495.30	\$42,495.30	\$42,495.30	\$0.00
295000	Refacciones y accesorios menores de equipo e instrumental	\$192,000.00	-\$192,000.00	\$0.00	\$0.00	\$0.00	\$0.00	\$0.00	\$0.00
295001	Equipamiento Personal	\$192,000.00	-\$192,000.00	\$0.00	\$0.00	\$0.00	\$0.00	\$0.00	\$0.00
296000	Refacciones y accesorios menores de equipo de transporte	\$168,000.00	\$41,709.44	\$209,709.44	\$209,709.44	\$209,709.44	\$209,709.44	\$209,709.44	\$0.00
296001	Neumáticos y cámaras	\$168,000.00	\$41,709.44	\$209,709.44	\$209,709.44	\$209,709.44	\$209,709.44	\$209,709.44	\$0.00
297000	Refacciones y accesorios menores de equipo de defensa y	\$60,000.00	-\$60,000.00	\$0.00	\$0.00	\$0.00	\$0.00	\$0.00	\$0.00
297001	Refacciones y equipos menores de equipo de defensa y	\$60,000.00	-\$60,000.00	\$0.00	\$0.00	\$0.00	\$0.00	\$0.00	\$0.00
298000	Refacciones y accesorios menores de maquinaria y otros	\$60,000.00	-\$14,794.80	\$45,205.20	\$45,205.20	\$45,205.20	\$45,205.20	\$45,205.20	\$0.00
298001	Refacciones de maquinaria	\$60,000.00	-\$14,794.80	\$45,205.20	\$45,205.20	\$45,205.20	\$45,205.20	\$45,205.20	\$0.00
299000	Refacciones y accesorios menores otros bienes muebles	\$60,000.00	-\$26,236.00	\$33,764.00	\$33,764.00	\$33,764.00	\$33,764.00	\$33,764.00	\$0.00
299001	Refacciones y accesorios menores otros bienes muebles	\$60,000.00	-\$26,236.00	\$33,764.00	\$33,764.00	\$33,764.00	\$33,764.00	\$33,764.00	\$0.00
300000	SERVICIOS GENERALES	\$13,511,200.00	\$3,696,699.92	\$17,207,899.92	\$17,207,899.92	\$17,207,899.92	\$17,207,899.92	\$17,182,669.92	\$0.00
310000	Servicios básicos	\$677,000.00	-\$342,103.38	\$334,896.62	\$334,896.62	\$334,896.62	\$334,896.62	\$334,896.62	\$0.00
311000	Energía eléctrica	\$300,000.00	-\$300,000.00	\$0.00	\$0.00	\$0.00	\$0.00	\$0.00	\$0.00
311001	Servicio de energía eléctrica	\$300,000.00	-\$300,000.00	\$0.00	\$0.00	\$0.00	\$0.00	\$0.00	\$0.00
314000	Telefonía tradicional	\$336,000.00	-\$2,792.23	\$333,207.77	\$333,207.77	\$333,207.77	\$333,207.77	\$333,207.77	\$0.00
314001	Servicio telefónico para Presidencia Municipal	\$336,000.00	-\$2,792.23	\$333,207.77	\$333,207.77	\$333,207.77	\$333,207.77	\$333,207.77	\$0.00
315000	Telefonía celular	\$10,000.00	-\$10,000.00	\$0.00	\$0.00	\$0.00	\$0.00	\$0.00	\$0.00
315001	Tiempo aire	\$10,000.00	-\$10,000.00	\$0.00	\$0.00	\$0.00	\$0.00	\$0.00	\$0.00
317000	Servicios de acceso de Internet, redes y procesamiento de	\$25,000.00	-\$25,000.00	\$0.00	\$0.00	\$0.00	\$0.00	\$0.00	\$0.00
317001	Servicio de Internet	\$25,000.00	-\$25,000.00	\$0.00	\$0.00	\$0.00	\$0.00	\$0.00	\$0.00
318000	Servicios postales y telegráficos	\$6,000.00	-\$4,311.15	\$1,688.85	\$1,688.85	\$1,688.85	\$1,688.85	\$1,688.85	\$0.00
318001	Servicio de paquetería	\$6,000.00	-\$4,311.15	\$1,688.85	\$1,688.85	\$1,688.85	\$1,688.85	\$1,688.85	\$0.00
320000	Servicios de arrendamiento	\$600,000.00	\$173,672.59	\$773,672.59	\$773,672.59	\$773,672.59	\$773,672.59	\$773,672.59	\$0.00
321000	Arrendamiento de terrenos	\$80,000.00	\$5,168.88	\$85,168.88	\$85,168.88	\$85,168.88	\$85,168.88	\$85,168.88	\$0.00
321001	Arrendamiento de terrenos	\$80,000.00	\$5,168.88	\$85,168.88	\$85,168.88	\$85,168.88	\$85,168.88	\$85,168.88	\$0.00



2020 - 2024

2020 - 2024

2020 - 2024


**Cuenta Publica
Municipio de Zempoala**

**Estado de Hidalgo
Estado Analítico del Ejercicio del Presupuesto de Egresos por Fuente de Financiamiento Del 01/ene./2023 Al
31/dic./2023**

(Cifra en pesos)

Ejercicio del Presupuesto		Egresos Aprobado Al 31/12/2023	Ampliaciones / (Reducciones)	Egresos Modificado	Egresos Comprometido	Egresos Devengado	Egresos Ejercido	Egresos Pagado	Subejercicio
---------------------------	--	--------------------------------	------------------------------	--------------------	----------------------	-------------------	------------------	----------------	--------------

322000	Arrendamiento de edificios	\$180,000.00	-\$180,000.00	\$0.00	\$0.00	\$0.00	\$0.00	\$0.00	\$0.00
322001	Renta de bienes inmuebles	\$180,000.00	-\$180,000.00	\$0.00	\$0.00	\$0.00	\$0.00	\$0.00	\$0.00
323000	Arrendamiento de mobiliario y equipo de administración,	\$280,000.00	\$41,303.71	\$321,303.71	\$321,303.71	\$321,303.71	\$321,303.71	\$321,303.71	\$0.00
323001	Arrendamiento de equipo de fotocopiado	\$280,000.00	\$41,303.71	\$321,303.71	\$321,303.71	\$321,303.71	\$321,303.71	\$321,303.71	\$0.00
325000	Arrendamiento de equipo de transporte	\$50,000.00	-\$50,000.00	\$0.00	\$0.00	\$0.00	\$0.00	\$0.00	\$0.00
325001	Arrendamiento de equipo de transporte	\$50,000.00	-\$50,000.00	\$0.00	\$0.00	\$0.00	\$0.00	\$0.00	\$0.00
326000	Arrendamiento de maquinaria, otros equipos y herramientas	\$0.00	\$367,200.00	\$367,200.00	\$367,200.00	\$367,200.00	\$367,200.00	\$367,200.00	\$0.00
326001	Renta de maquinaria	\$0.00	\$367,200.00	\$367,200.00	\$367,200.00	\$367,200.00	\$367,200.00	\$367,200.00	\$0.00
329000	Otros arrendamientos	\$10,000.00	-\$10,000.00	\$0.00	\$0.00	\$0.00	\$0.00	\$0.00	\$0.00
329001	Arrendamiento de mobiliario	\$10,000.00	-\$10,000.00	\$0.00	\$0.00	\$0.00	\$0.00	\$0.00	\$0.00
330000	Servicios profesionales, científicos, técnicos y otros	\$430,000.00	\$28,971.48	\$458,971.48	\$458,971.48	\$458,971.48	\$458,971.48	\$458,971.48	\$0.00
331000	Servicios legales, de contabilidad, auditoría y relacionados	\$300,000.00	-\$55,823.94	\$244,176.06	\$244,176.06	\$244,176.06	\$244,176.06	\$244,176.06	\$0.00
331001	Servicios legales, de contabilidad, auditoría y relacionados	\$300,000.00	-\$55,823.94	\$244,176.06	\$244,176.06	\$244,176.06	\$244,176.06	\$244,176.06	\$0.00
332000	Servicios de diseño, arquitectura, ingeniería y actividades	\$10,000.00	\$28,280.00	\$38,280.00	\$38,280.00	\$38,280.00	\$38,280.00	\$38,280.00	\$0.00
332001	Servicios de arquitectura e ingeniería	\$10,000.00	\$28,280.00	\$38,280.00	\$38,280.00	\$38,280.00	\$38,280.00	\$38,280.00	\$0.00
333000	Servicios de consultoría administrativa, procesos, técnica y en	\$10,000.00	\$152,435.83	\$162,435.83	\$162,435.83	\$162,435.83	\$162,435.83	\$162,435.83	\$0.00
333001	Asesoría y soporte de tecnologías de la información	\$7,000.00	\$120,635.83	\$127,635.83	\$127,635.83	\$127,635.83	\$127,635.83	\$127,635.83	\$0.00
333003	Instrumentos Jurídico-Administrativos	\$3,000.00	\$31,800.00	\$34,800.00	\$34,800.00	\$34,800.00	\$34,800.00	\$34,800.00	\$0.00
334000	Servicios de capacitación	\$50,000.00	-\$35,920.41	\$14,079.59	\$14,079.59	\$14,079.59	\$14,079.59	\$14,079.59	\$0.00
334001	Capasitación a personal	\$50,000.00	-\$35,920.41	\$14,079.59	\$14,079.59	\$14,079.59	\$14,079.59	\$14,079.59	\$0.00
336000	Servicios de apoyo administrativo, fotocopiado e impresión	\$10,000.00	-\$10,000.00	\$0.00	\$0.00	\$0.00	\$0.00	\$0.00	\$0.00
336001	Servicio de fotocopiado	\$10,000.00	-\$10,000.00	\$0.00	\$0.00	\$0.00	\$0.00	\$0.00	\$0.00
339000	Servicios profesionales, científicos y técnicos integrales	\$50,000.00	-\$50,000.00	\$0.00	\$0.00	\$0.00	\$0.00	\$0.00	\$0.00
339001	Evaluación de Habilidades, destrezas y conocimientos	\$50,000.00	-\$50,000.00	\$0.00	\$0.00	\$0.00	\$0.00	\$0.00	\$0.00
340000	Servicios financieros, bancarios y comerciales	\$128,400.00	\$70,134.31	\$198,534.31	\$198,534.31	\$198,534.31	\$198,534.31	\$198,534.31	\$0.00
341000	Servicios financieros y bancarios	\$14,400.00	\$152,436.92	\$166,836.92	\$166,836.92	\$166,836.92	\$166,836.92	\$166,836.92	\$0.00
341001	Comisiones bancarias	\$14,400.00	\$152,436.92	\$166,836.92	\$166,836.92	\$166,836.92	\$166,836.92	\$166,836.92	\$0.00
344000	Seguros de responsabilidad patrimonial y fianzas	\$16,000.00	-\$16,000.00	\$0.00	\$0.00	\$0.00	\$0.00	\$0.00	\$0.00
344001	Seguros de responsabilidad patrimonial	\$16,000.00	-\$16,000.00	\$0.00	\$0.00	\$0.00	\$0.00	\$0.00	\$0.00
347000	Fletes y manifiestos	\$50,000.00	-\$50,000.00	\$0.00	\$0.00	\$0.00	\$0.00	\$0.00	\$0.00
347001	Disposición de residuos	\$50,000.00	-\$50,000.00	\$0.00	\$0.00	\$0.00	\$0.00	\$0.00	\$0.00
349000	Servicios financieros, bancarios y comerciales integrales	\$48,000.00	-\$16,302.61	\$31,697.39	\$31,697.39	\$31,697.39	\$31,697.39	\$31,697.39	\$0.00



**Cuenta Publica
Municipio de Zempoala**

**Estado de Hidalgo
Estado Analítico del Ejercicio del Presupuesto de Egresos por Fuente de Financiamiento Del 01/ene./2023 Al
31/dic./2023**

(Cifra en pesos)


Ejercicio del Presupuesto		Egresos Aprobado Al 31/12/2023	Ampliaciones / (Reducciones)	Egresos Modificado	Egresos Comprometido	Egresos Devengado	Egresos Ejercido	Egresos Pagado	Subejercicio
349001	Seguros de vida	\$24,000.00	-\$15,729.00	\$8,271.00	\$8,271.00	\$8,271.00	\$8,271.00	\$8,271.00	\$0.00
349002	Seguros para vehiculos	\$24,000.00	-\$573.61	\$23,426.39	\$23,426.39	\$23,426.39	\$23,426.39	\$23,426.39	\$0.00
350000	Servicios de Instalación, reparación, mantenimiento y	\$2,481,200.00	-\$1,409,104.02	\$1,072,095.98	\$1,072,095.98	\$1,072,095.98	\$1,072,095.98	\$1,046,865.98	\$0.00
351000	Conservación y mantenimiento menor de inmuebles	\$26,400.00	\$18,260.00	\$44,660.00	\$44,660.00	\$44,660.00	\$44,660.00	\$44,660.00	\$0.00
351001	Reparación y mantenimiento de edificio de servicios públicos	\$26,400.00	\$18,260.00	\$44,660.00	\$44,660.00	\$44,660.00	\$44,660.00	\$44,660.00	\$0.00
352000	Instalación, reparación y mantenimiento de mobiliario y equipo	\$90,000.00	-\$88,515.78	\$1,484.22	\$1,484.22	\$1,484.22	\$1,484.22	\$1,484.22	\$0.00
352001	Reparación y mantenimiento de equipo de oficina	\$90,000.00	-\$88,515.78	\$1,484.22	\$1,484.22	\$1,484.22	\$1,484.22	\$1,484.22	\$0.00
353000	Instalación, reparación y mantenimiento de equipo de cómputo y	\$4,800.00	-\$1,000.00	\$3,800.00	\$3,800.00	\$3,800.00	\$3,800.00	\$3,800.00	\$0.00
353001	Reparación y mantenimiento de equipo de computo	\$4,800.00	-\$1,000.00	\$3,800.00	\$3,800.00	\$3,800.00	\$3,800.00	\$3,800.00	\$0.00
355000	Reparación y mantenimiento de equipo de transporte	\$80,000.00	\$309,055.88	\$389,055.88	\$389,055.88	\$389,055.88	\$389,055.88	\$389,055.88	\$0.00
355001	Reparación y mantenimiento de vehiculos de Presidencia	\$80,000.00	\$309,055.88	\$389,055.88	\$389,055.88	\$389,055.88	\$389,055.88	\$389,055.88	\$0.00
356000	Reparación y mantenimiento de equipo de defensa y seguridad	\$30,000.00	-\$30,000.00	\$0.00	\$0.00	\$0.00	\$0.00	\$0.00	\$0.00
356002	Reparación de equipo de seguridad	\$30,000.00	-\$30,000.00	\$0.00	\$0.00	\$0.00	\$0.00	\$0.00	\$0.00
357000	Instalación, reparación y mantenimiento de maquinaria, otros	\$1,000,000.00	-\$449,941.00	\$550,059.00	\$550,059.00	\$550,059.00	\$550,059.00	\$550,059.00	\$0.00
357001	Reparación y mantenimiento de herramientas	\$249,600.00	\$146,527.00	\$396,127.00	\$396,127.00	\$396,127.00	\$396,127.00	\$396,127.00	\$0.00
357002	Reparación y mantenimiento de maquinaria	\$249,600.00	-\$100,076.00	\$149,524.00	\$149,524.00	\$149,524.00	\$149,524.00	\$149,524.00	\$0.00
357003	Reparación y mantenimiento de equipo de bombeo	\$251,200.00	-\$246,792.00	\$4,408.00	\$4,408.00	\$4,408.00	\$4,408.00	\$4,408.00	\$0.00
357004	Instalación de equipo de videovigilancia	\$249,600.00	-\$249,600.00	\$0.00	\$0.00	\$0.00	\$0.00	\$0.00	\$0.00
358000	Servicios de limpieza y manejo de desechos	\$1,200,000.00	-\$1,116,963.12	\$83,036.88	\$83,036.88	\$83,036.88	\$83,036.88	\$57,806.88	\$0.00
358001	Servicios de limpieza y manejo de desechos	\$1,200,000.00	-\$1,116,963.12	\$83,036.88	\$83,036.88	\$83,036.88	\$83,036.88	\$57,806.88	\$0.00
359000	Servicios de jardinería y fumigación	\$50,000.00	-\$50,000.00	\$0.00	\$0.00	\$0.00	\$0.00	\$0.00	\$0.00
359001	Servicios de jardinería y fumigación	\$50,000.00	-\$50,000.00	\$0.00	\$0.00	\$0.00	\$0.00	\$0.00	\$0.00
360000	Servicios de comunicación social y publicidad	\$39,600.00	\$163,835.00	\$203,435.00	\$203,435.00	\$203,435.00	\$203,435.00	\$203,435.00	\$0.00
361000	Difusión por radio, televisión y otros medios de mensajes sobre	\$33,600.00	\$169,835.00	\$203,435.00	\$203,435.00	\$203,435.00	\$203,435.00	\$203,435.00	\$0.00
361001	Prensa y publicidad	\$33,600.00	\$169,835.00	\$203,435.00	\$203,435.00	\$203,435.00	\$203,435.00	\$203,435.00	\$0.00
362000	Difusión por radio, televisión y otros medios de mensajes	\$6,000.00	-\$6,000.00	\$0.00	\$0.00	\$0.00	\$0.00	\$0.00	\$0.00
362001	Difusión por radio, televisión y otros medios de mensajes	\$6,000.00	-\$6,000.00	\$0.00	\$0.00	\$0.00	\$0.00	\$0.00	\$0.00
370000	Servicios de traslado y viáticos	\$39,000.00	\$11,078.86	\$50,078.86	\$50,078.86	\$50,078.86	\$50,078.86	\$50,078.86	\$0.00
372000	Pasajes terrestres	\$4,000.00	-\$4,000.00	\$0.00	\$0.00	\$0.00	\$0.00	\$0.00	\$0.00
372001	Traslado de personas	\$4,000.00	-\$4,000.00	\$0.00	\$0.00	\$0.00	\$0.00	\$0.00	\$0.00
375000	Viáticos en el país	\$35,000.00	\$15,078.86	\$50,078.86	\$50,078.86	\$50,078.86	\$50,078.86	\$50,078.86	\$0.00
375001	Viáticos al personal de PSM	\$35,000.00	\$15,078.86	\$50,078.86	\$50,078.86	\$50,078.86	\$50,078.86	\$50,078.86	\$0.00



2020 - 2024



2020 - 2024



2020 - 2024

**Cuenta Publica
Municipio de Zempoala**

**Estado de Hidalgo
Estado Analítico del Ejercicio del Presupuesto de Egresos por Fuente de Financiamiento Del 01/ene./2023 Al
31/dic./2023**

(Cifra en pesos)

Ejercicio del Presupuesto		Egresos Aprobado Al 31/12/2023	Ampliaciones / (Reducciones)	Egresos Modificado	Egresos Comprometido	Egresos Devengado	Egresos Ejercido	Egresos Pagado	Subejercicio
380000	Servicios oficiales	\$9,106,000.00	\$4,973,179.19	\$14,079,179.19	\$14,079,179.19	\$14,079,179.19	\$14,079,179.19	\$14,079,179.19	\$0.00
381000	Gastos de ceremonial	\$96,000.00	\$133,264.72	\$229,264.72	\$229,264.72	\$229,264.72	\$229,264.72	\$229,264.72	\$0.00
381001	Informe de Gobierno Municipal	\$96,000.00	\$133,264.72	\$229,264.72	\$229,264.72	\$229,264.72	\$229,264.72	\$229,264.72	\$0.00
382000	Gastos de orden social y cultural	\$9,000,000.00	\$4,849,914.47	\$13,849,914.47	\$13,849,914.47	\$13,849,914.47	\$13,849,914.47	\$13,849,914.47	\$0.00
382001	Festividades públicas	\$2,250,000.00	\$2,461,713.29	\$4,711,713.29	\$4,711,713.29	\$4,711,713.29	\$4,711,713.29	\$4,711,713.29	\$0.00
382002	Eventos de orden social	\$4,500,000.00	\$1,606,419.45	\$6,106,419.45	\$6,106,419.45	\$6,106,419.45	\$6,106,419.45	\$6,106,419.45	\$0.00
382003	Eventos de orden cultural	\$2,250,000.00	\$781,781.73	\$3,031,781.73	\$3,031,781.73	\$3,031,781.73	\$3,031,781.73	\$3,031,781.73	\$0.00
385000	Gastos de representación	\$10,000.00	-\$10,000.00	\$0.00	\$0.00	\$0.00	\$0.00	\$0.00	\$0.00
385001	Gastos de representación	\$10,000.00	-\$10,000.00	\$0.00	\$0.00	\$0.00	\$0.00	\$0.00	\$0.00
390000	Otros servicios generales	\$10,000.00	\$27,035.89	\$37,035.89	\$37,035.89	\$37,035.89	\$37,035.89	\$37,035.89	\$0.00
392000	Impuestos y derechos	\$10,000.00	\$23,489.70	\$33,489.70	\$33,489.70	\$33,489.70	\$33,489.70	\$33,489.70	\$0.00
392001	Placas tenencias y verificaciones	\$5,000.00	\$23,959.09	\$28,959.09	\$28,959.09	\$28,959.09	\$28,959.09	\$28,959.09	\$0.00
392002	Derechos, productos y aprovechamientos Estatales y Federales	\$5,000.00	-\$469.39	\$4,530.61	\$4,530.61	\$4,530.61	\$4,530.61	\$4,530.61	\$0.00
394000	Sentencias y resoluciones por autoridad competente	\$0.00	\$3,546.19	\$3,546.19	\$3,546.19	\$3,546.19	\$3,546.19	\$3,546.19	\$0.00
394001	Sentencias y resoluciones por autoridad competente	\$0.00	\$3,546.19	\$3,546.19	\$3,546.19	\$3,546.19	\$3,546.19	\$3,546.19	\$0.00
400000	TRANSFERENCIAS, ASIGNACIONES, SUBSIDIOS Y	\$26,676,746.25	\$14,449,434.20	\$41,126,180.45	\$41,126,180.45	\$41,126,180.45	\$41,126,180.45	\$41,126,180.45	\$0.00
410000	Transferencias Internas y asignaciones al sector público	\$581,736.00	-\$183,083.13	\$398,652.87	\$398,652.87	\$398,652.87	\$398,652.87	\$398,652.87	\$0.00
414000	Asignaciones presupuestarias a Órganos Autónomos	\$581,736.00	-\$183,083.13	\$398,652.87	\$398,652.87	\$398,652.87	\$398,652.87	\$398,652.87	\$0.00
414001	Subsidio Sistema Municipal Para el Desarrollo Integral de la Familia	\$581,736.00	-\$183,083.13	\$398,652.87	\$398,652.87	\$398,652.87	\$398,652.87	\$398,652.87	\$0.00
440000	Ayudas sociales	\$26,095,010.25	\$14,632,517.33	\$40,727,527.58	\$40,727,527.58	\$40,727,527.58	\$40,727,527.58	\$40,727,527.58	\$0.00
441000	Ayudas sociales a personas	\$25,761,010.25	\$12,836,611.76	\$38,597,622.01	\$38,597,622.01	\$38,597,622.01	\$38,597,622.01	\$38,597,622.01	\$0.00
441003	Ayudas a funerales	\$500,000.00	-\$104,684.00	\$395,316.00	\$395,316.00	\$395,316.00	\$395,316.00	\$395,316.00	\$0.00
441004	Apoyos a Estudiantes	\$900,000.00	\$214,197.98	\$1,114,197.98	\$1,114,197.98	\$1,114,197.98	\$1,114,197.98	\$1,114,197.98	\$0.00
441006	Ayudas para actividades deportivas	\$708,000.00	\$191,129.13	\$899,129.13	\$899,129.13	\$899,129.13	\$899,129.13	\$899,129.13	\$0.00
441007	Apoyos a comunidades	\$18,773,010.25	\$12,356,377.67	\$31,129,387.92	\$31,129,387.92	\$31,129,387.92	\$31,129,387.92	\$31,129,387.92	\$0.00
441008	Apoyos a personas de escasos recursos	\$3,000,000.00	\$219,888.63	\$3,219,888.63	\$3,219,888.63	\$3,219,888.63	\$3,219,888.63	\$3,219,888.63	\$0.00
441009	Apoyo Para Gastos Medicos	\$1,880,000.00	-\$40,297.65	\$1,839,702.35	\$1,839,702.35	\$1,839,702.35	\$1,839,702.35	\$1,839,702.35	\$0.00
443000	Ayudas sociales a instituciones de enseñanza	\$220,000.00	\$1,334,918.57	\$1,554,918.57	\$1,554,918.57	\$1,554,918.57	\$1,554,918.57	\$1,554,918.57	\$0.00
443001	Apoyos a Instituciones educativas	\$220,000.00	\$1,334,918.57	\$1,554,918.57	\$1,554,918.57	\$1,554,918.57	\$1,554,918.57	\$1,554,918.57	\$0.00
444000	Ayudas sociales a actividades científicas o tecnológicas	\$30,000.00	\$114,700.00	\$144,700.00	\$144,700.00	\$144,700.00	\$144,700.00	\$144,700.00	\$0.00
444001	Ayudas sociales a actividades científicas o tecnológicas	\$30,000.00	\$114,700.00	\$144,700.00	\$144,700.00	\$144,700.00	\$144,700.00	\$144,700.00	\$0.00
445000	Ayudas sociales a instituciones sin fines de lucro	\$70,000.00	\$360,287.00	\$430,287.00	\$430,287.00	\$430,287.00	\$430,287.00	\$430,287.00	\$0.00



**Cuenta Publica
Municipio de Zempoala**

**Estado de Hidalgo
Estado Analítico del Ejercicio del Presupuesto de Egresos por Fuente de Financiamiento Del 01/ene./2023 Al
31/dic./2023**

(Cifra en pesos)

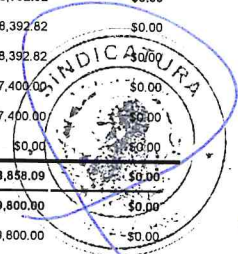
Ejercicio del Presupuesto		Egresos Aprobado Al 31/12/2023	Ampliaciones /Reducciones	Egresos Modificado	Egresos Comprometido	Egresos Devengado	Egresos Ejercido	Egresos Pagado	Subejercicio
445001	Apoyos a instituciones del Sector Salud	\$35,000.00	\$138,775.00	\$173,775.00	\$173,775.00	\$173,775.00	\$173,775.00	\$173,775.00	\$0.00
445002	Ayudas sociales a instituciones sin fines de lucro	\$35,000.00	\$221,512.00	\$256,512.00	\$256,512.00	\$256,512.00	\$256,512.00	\$256,512.00	\$0.00
448000	Ayudas por desastres naturales y otros siniestros	\$14,000.00	-\$14,000.00	\$0.00	\$0.00	\$0.00	\$0.00	\$0.00	\$0.00
448001	Ayudas por desastres naturales y otros siniestros	\$14,000.00	-\$14,000.00	\$0.00	\$0.00	\$0.00	\$0.00	\$0.00	\$0.00
500000	BIENES MUEBLES, INMUEBLES E INTANGIBLES	\$718,000.00	-\$201,800.78	\$516,199.22	\$516,199.22	\$516,199.22	\$516,199.22	\$516,199.22	\$0.00
510000	Mobiliario y equipo de administración	\$300,000.00	\$32,502.40	\$332,502.40	\$332,502.40	\$332,502.40	\$332,502.40	\$332,502.40	\$0.00
511000	Muebles de oficina y estantería	\$100,000.00	\$53,398.40	\$153,398.40	\$153,398.40	\$153,398.40	\$153,398.40	\$153,398.40	\$0.00
511001	Mobiliario de oficina	\$100,000.00	\$53,398.40	\$153,398.40	\$153,398.40	\$153,398.40	\$153,398.40	\$153,398.40	\$0.00
512000	Muebles, excepto de oficina y estantería	\$50,000.00	\$17,280.00	\$67,280.00	\$67,280.00	\$67,280.00	\$67,280.00	\$67,280.00	\$0.00
512001	Muebles excepto de oficina y estantería	\$50,000.00	\$17,280.00	\$67,280.00	\$67,280.00	\$67,280.00	\$67,280.00	\$67,280.00	\$0.00
515000	Equipo de cómputo y de tecnología de la información	\$150,000.00	-\$38,176.00	\$111,824.00	\$111,824.00	\$111,824.00	\$111,824.00	\$111,824.00	\$0.00
515001	Equipo de cómputo	\$150,000.00	-\$38,176.00	\$111,824.00	\$111,824.00	\$111,824.00	\$111,824.00	\$111,824.00	\$0.00
520000	Mobiliario y equipo educacional y recreativo	\$120,000.00	-\$22,096.00	\$97,904.00	\$97,904.00	\$97,904.00	\$97,904.00	\$97,904.00	\$0.00
521000	Equipos y aparatos audiovisuales	\$20,000.00	-\$2,600.00	\$17,400.00	\$17,400.00	\$17,400.00	\$17,400.00	\$17,400.00	\$0.00
521001	Circuito cerrado de televisión	\$20,000.00	-\$2,600.00	\$17,400.00	\$17,400.00	\$17,400.00	\$17,400.00	\$17,400.00	\$0.00
523000	Cámaras fotográficas y de video	\$100,000.00	-\$19,496.00	\$80,504.00	\$80,504.00	\$80,504.00	\$80,504.00	\$80,504.00	\$0.00
523001	Camaras fotograficas y de video	\$100,000.00	-\$19,496.00	\$80,504.00	\$80,504.00	\$80,504.00	\$80,504.00	\$80,504.00	\$0.00
530000	Equipo e Instrumental médico y de laboratorio	\$8,000.00	-\$8,000.00	\$0.00	\$0.00	\$0.00	\$0.00	\$0.00	\$0.00
531000	Equipo médico y de laboratorio	\$8,000.00	-\$8,000.00	\$0.00	\$0.00	\$0.00	\$0.00	\$0.00	\$0.00
531001	Equipo medico y de laboratorio	\$8,000.00	-\$8,000.00	\$0.00	\$0.00	\$0.00	\$0.00	\$0.00	\$0.00
560000	Maquinaria, otros equipos y herramientas	\$280,000.00	-\$204,207.18	\$85,792.82	\$85,792.82	\$85,792.82	\$85,792.82	\$85,792.82	\$0.00
567000	Herramientas y máquinas-herramienta	\$250,000.00	-\$181,607.18	\$68,392.82	\$68,392.82	\$68,392.82	\$68,392.82	\$68,392.82	\$0.00
567001	Herramientas mayores	\$250,000.00	-\$181,607.18	\$68,392.82	\$68,392.82	\$68,392.82	\$68,392.82	\$68,392.82	\$0.00
569000	Otros equipos	\$40,000.00	-\$22,600.00	\$17,400.00	\$17,400.00	\$17,400.00	\$17,400.00	\$17,400.00	\$0.00
569001	Otros equipos	\$20,000.00	-\$2,600.00	\$17,400.00	\$17,400.00	\$17,400.00	\$17,400.00	\$17,400.00	\$0.00
569003	Equipo de bombeo de agua potable	\$20,000.00	-\$20,000.00	\$0.00	\$0.00	\$0.00	\$0.00	\$0.00	\$0.00
600000	INVERSION PUBLICA	\$22,236,454.75	\$11,374,860.84	\$33,611,315.59	\$33,611,315.59	\$33,611,315.59	\$33,611,315.59	\$30,178,858.09	\$0.00
610000	Obra pública en bienes de dominio público	\$5,000,001.00	-\$4,820,201.00	\$179,800.00	\$179,800.00	\$179,800.00	\$179,800.00	\$179,800.00	\$0.00
613000	Construcción de obras para el abastecimiento de agua potable	\$5,000,001.00	-\$4,820,201.00	\$179,800.00	\$179,800.00	\$179,800.00	\$179,800.00	\$179,800.00	\$0.00
613031	Obras por validar	\$4,820,201.00	-\$4,820,201.00	\$0.00	\$0.00	\$0.00	\$0.00	\$0.00	\$0.00
613121	Cimentación de mampostería banco de castaer	\$179,800.00	\$0.00	\$179,800.00	\$179,800.00	\$179,800.00	\$179,800.00	\$179,800.00	\$0.00
620000	Obra pública en bienes propios	\$17,236,453.75	\$16,195,061.84	\$33,431,515.59	\$33,431,515.59	\$33,431,515.59	\$33,431,515.59	\$29,999,058.09	\$0.00



2020 - 2024



2020 - 2024



2020 - 2024

**Cuenta Publica
Municipio de Zempoala**

**Estado de Hidalgo
Estado Analítico del Ejercicio del Presupuesto de Egresos por Fuente de Financiamiento Del 01/ene./2023 Al
31/dic./2023**


(Cifra en pesos)

Ejercicio del Presupuesto		Egresos Aprobado Al 31/12/2023	Ampliaciones / (Reducciones)	Egresos Modificado	Egresos Comprometido	Egresos Devengado	Egresos Ejercido	Egresos Pagado	Subejercicio
622000	Edificación no habitacional	\$17,236,453.75	\$16,195,061.84	\$33,431,515.59	\$33,431,515.59	\$33,431,515.59	\$33,431,515.59	\$29,999,058.09	\$0.00
622008	PMZ-REPO-083/2023-001-1 Centro de Convenciones	\$1,423,436.00	\$0.00	\$1,423,436.00	\$1,423,436.00	\$1,423,436.00	\$1,423,436.00	\$1,423,436.00	\$0.00
622009	PMZ-REPO-083/2023-003 Centro de convenciones tercera etapa	\$12,762,010.32	-\$5,170,236.30	\$7,591,774.02	\$7,591,774.02	\$7,591,774.02	\$7,591,774.02	\$7,591,774.02	\$0.00
622010	PMZ-REPO-083/2023-002 CONSTRUCCIÓN DE CENTRO DE CONVENCIONES PRIMERA ETAPA	\$3,051,007.43	\$0.00	\$3,051,007.43	\$3,051,007.43	\$3,051,007.43	\$3,051,007.43	\$3,051,007.43	\$0.00
622011	PMZ-REPO-083/2023-004 CENTRO DE CONVENCIONES CUARTA ETAPA CONSTRUCTIVA PRIMERA ETAPA	\$0.00	\$3,543,913.02	\$3,543,913.02	\$3,543,913.02	\$3,543,913.02	\$3,543,913.02	\$3,543,913.02	\$0.00
622012	Construccion de centro de convenciones quinta etapa	\$0.00	\$3,203,201.04	\$3,203,201.04	\$3,203,201.04	\$3,203,201.04	\$3,203,201.04	\$3,203,201.04	\$0.00
622013	PMZ-REPO-083/2023-007 Construcción de centro de convenciones sexta etapa	\$0.00	\$2,352,259.75	\$2,352,259.75	\$2,352,259.75	\$2,352,259.75	\$2,352,259.75	\$2,352,259.75	\$0.00
622014	PMZ-REPO-083/2023-008 Construcción de centro de convenciones séptima etapa	\$0.00	\$4,243,183.39	\$4,243,183.39	\$4,243,183.39	\$4,243,183.39	\$4,243,183.39	\$4,243,183.39	\$0.00
622015	PMZ-REPO-083/2023-009 CONSTRUCCION DE CENTRO DE CONVENCIONES OCTAVA ETAPA	\$0.00	\$4,415,283.44	\$4,415,283.44	\$4,415,283.44	\$4,415,283.44	\$4,415,283.44	\$4,415,283.44	\$0.00
622017	PMZ-REPO-083/2023-10 Museo Bicentenario Primera Etapa	\$0.00	\$175,000.00	\$175,000.00	\$175,000.00	\$175,000.00	\$175,000.00	\$175,000.00	\$0.00
622018	REPO-083/2023-010 Construcción de Estacionamiento, areas	\$0.00	\$3,432,457.50	\$3,432,457.50	\$3,432,457.50	\$3,432,457.50	\$3,432,457.50	\$0.00	\$0.00
800000	PARTICIPACIONES Y APORTACIONES	\$1,000,000.00	-\$1,000,000.00	\$0.00	\$0.00	\$0.00	\$0.00	\$0.00	\$0.00
850000	Convenios	\$1,000,000.00	-\$1,000,000.00	\$0.00	\$0.00	\$0.00	\$0.00	\$0.00	\$0.00
851000	Convenios de reasignación	\$1,000,000.00	-\$1,000,000.00	\$0.00	\$0.00	\$0.00	\$0.00	\$0.00	\$0.00
851005	Aportacion PRODDER	\$1,000,000.00	-\$1,000,000.00	\$0.00	\$0.00	\$0.00	\$0.00	\$0.00	\$0.00
900000	DEUDA PUBLICA	\$50,000.00	-\$50,000.00	\$0.00	\$0.00	\$0.00	\$0.00	\$0.00	\$0.00
990000	Adeudos de ejercicios fiscales anteriores (ADEFAS)	\$50,000.00	-\$50,000.00	\$0.00	\$0.00	\$0.00	\$0.00	\$0.00	\$0.00
991000	ADEFAS	\$50,000.00	-\$50,000.00	\$0.00	\$0.00	\$0.00	\$0.00	\$0.00	\$0.00
991001	ADEFAS	\$50,000.00	-\$50,000.00	\$0.00	\$0.00	\$0.00	\$0.00	\$0.00	\$0.00
Recursos propios		\$71,000,001.00	\$25,519,495.04	\$96,519,496.04	\$96,519,496.04	\$96,519,496.04	\$96,519,496.04	\$93,057,448.39	\$0.00

10003 Fondo para la Estabilización de los Ingresos de las Entidades Federativas

600000	INVERSION PUBLICA	\$500,000.00	\$4,148,778.56	\$4,648,778.56	\$4,648,778.56	\$4,648,778.56	\$4,648,778.56	\$0.00	\$0.00
610000	Obra pública en bienes de dominio público	\$500,000.00	-\$500,000.00	\$0.00	\$0.00	\$0.00	\$0.00	\$0.00	\$0.00
613000	Construcción de obras para el abastecimiento de agua, petróleo,	\$500,000.00	-\$500,000.00	\$0.00	\$0.00	\$0.00	\$0.00	\$0.00	\$0.00
613001	Obras por validar	\$500,000.00	-\$500,000.00	\$0.00	\$0.00	\$0.00	\$0.00	\$0.00	\$0.00
620000	Obra pública en bienes propios	\$0.00	\$4,648,778.56	\$4,648,778.56	\$4,648,778.56	\$4,648,778.56	\$4,648,778.56	\$0.00	\$0.00
622000	Edificación no habitacional	\$0.00	\$4,648,778.56	\$4,648,778.56	\$4,648,778.56	\$4,648,778.56	\$4,648,778.56	\$0.00	\$0.00
622016	PMZ-FEIEF-083/2023-01 Museo Bicentenario Primera etapa	\$0.00	\$4,648,778.56	\$4,648,778.56	\$4,648,778.56	\$4,648,778.56	\$4,648,778.56	\$0.00	\$0.00
Fondo para la Estabilización de los Ingresos de las Entidades Federativas		\$500,000.00	\$4,148,778.56	\$4,648,778.56	\$4,648,778.56	\$4,648,778.56	\$4,648,778.56	\$0.00	\$0.00

10004 Fondo de fiscalización y recaudación



2020 - 2024

2020 - 2024

**Cuenta Publica
Municipio de Zempoala**

**Estado de Hidalgo
Estado Analítico del Ejercicio del Presupuesto de Egresos por Fuente de Financiamiento Del 01/ene./2023 Al
31/dic./2023**

(Cifra en pesos)

Ejercicio del Presupuesto		Egresos Aprobado Al 31/12/2023	Ampliaciones / (Reducciones)	Egresos Modificado	Egresos Comprometido	Egresos Devengado	Egresos Ejercido	Egresos Pagado	Subejercicio
20000	MATERIALES Y SUMINISTROS	\$708,000.00	\$402,409.40	\$1,110,409.40	\$1,110,409.40	\$1,110,409.40	\$1,110,409.40	\$1,110,409.40	\$0.00
21000	Materiales de administración, emisión de documentos y	\$708,000.00	\$402,409.40	\$1,110,409.40	\$1,110,409.40	\$1,110,409.40	\$1,110,409.40	\$1,110,409.40	\$0.00
21100	Materiales, útiles y equipos menores de oficina	\$300,000.00	\$15,868.56	\$315,868.56	\$315,868.56	\$315,868.56	\$315,868.56	\$315,868.56	\$0.00
211001	Papelera y artículos de escritorio	\$300,000.00	\$15,868.56	\$315,868.56	\$315,868.56	\$315,868.56	\$315,868.56	\$315,868.56	\$0.00
21200	Materiales y útiles de impresión y reproducción	\$204,000.00	-\$117,813.16	\$86,186.84	\$86,186.84	\$86,186.84	\$86,186.84	\$86,186.84	\$0.00
212001	Consumibles para equipo de cómputo y de oficina	\$204,000.00	-\$117,813.16	\$86,186.84	\$86,186.84	\$86,186.84	\$86,186.84	\$86,186.84	\$0.00
21400	Materiales, útiles y equipos menores de tecnologías de la	\$24,000.00	-\$24,000.00	\$0.00	\$0.00	\$0.00	\$0.00	\$0.00	\$0.00
214002	Equipos menores de cómputo y de T.I.	\$24,000.00	-\$24,000.00	\$0.00	\$0.00	\$0.00	\$0.00	\$0.00	\$0.00
21500	Material impreso e información digital	\$180,000.00	\$528,354.00	\$708,354.00	\$708,354.00	\$708,354.00	\$708,354.00	\$708,354.00	\$0.00
215001	Material Impreso o Información digital	\$180,000.00	\$528,354.00	\$708,354.00	\$708,354.00	\$708,354.00	\$708,354.00	\$708,354.00	\$0.00
30000	SERVICIOS GENERALES	\$600,000.00	-\$301,466.32	\$298,533.68	\$298,533.68	\$298,533.68	\$298,533.68	\$298,533.68	\$0.00
32000	Servicios de arrendamiento	\$60,000.00	\$168,933.68	\$228,933.68	\$228,933.68	\$228,933.68	\$228,933.68	\$228,933.68	\$0.00
32300	Arrendamiento de mobiliario y equipo de administración,	\$60,000.00	\$168,933.68	\$228,933.68	\$228,933.68	\$228,933.68	\$228,933.68	\$228,933.68	\$0.00
323001	Arrendamiento de equipo de fotocopiado	\$60,000.00	\$168,933.68	\$228,933.68	\$228,933.68	\$228,933.68	\$228,933.68	\$228,933.68	\$0.00
33000	Servicios profesionales, científicos, técnicos y otros	\$540,000.00	-\$540,000.00	\$0.00	\$0.00	\$0.00	\$0.00	\$0.00	\$0.00
33300	Servicios de consultoría administrativa, procesos, técnica y en	\$120,000.00	-\$120,000.00	\$0.00	\$0.00	\$0.00	\$0.00	\$0.00	\$0.00
333003	Instrumentos Jurídico-Administrativos	\$120,000.00	-\$120,000.00	\$0.00	\$0.00	\$0.00	\$0.00	\$0.00	\$0.00
33600	Servicios de apoyo administrativo, fotocopiado e impresión	\$420,000.00	-\$420,000.00	\$0.00	\$0.00	\$0.00	\$0.00	\$0.00	\$0.00
336001	Servicio de fotocopiado	\$420,000.00	-\$420,000.00	\$0.00	\$0.00	\$0.00	\$0.00	\$0.00	\$0.00
38000	Servicios oficiales	\$0.00	\$69,600.00	\$69,600.00	\$69,600.00	\$69,600.00	\$69,600.00	\$69,600.00	\$0.00
38200	Gastos de orden social y cultural	\$0.00	\$69,600.00	\$69,600.00	\$69,600.00	\$69,600.00	\$69,600.00	\$69,600.00	\$0.00
382003	Eventos de orden cultural	\$0.00	\$69,600.00	\$69,600.00	\$69,600.00	\$69,600.00	\$69,600.00	\$69,600.00	\$0.00
50000	BIENES MUEBLES, INMUEBLES E INTANGIBLES	\$261,638.00	-\$168,258.00	\$93,380.00	\$93,380.00	\$93,380.00	\$93,380.00	\$93,380.00	\$0.00
51000	Mobiliario y equipo de administración	\$261,638.00	-\$168,258.00	\$93,380.00	\$93,380.00	\$93,380.00	\$93,380.00	\$93,380.00	\$0.00
51100	Muebles de oficina y estantería	\$80,000.00	-\$80,000.00	\$0.00	\$0.00	\$0.00	\$0.00	\$0.00	\$0.00
511001	Mobiliario de oficina	\$80,000.00	-\$80,000.00	\$0.00	\$0.00	\$0.00	\$0.00	\$0.00	\$0.00
51500	Equipo de cómputo y de tecnología de la Información	\$181,638.00	-\$88,258.00	\$93,380.00	\$93,380.00	\$93,380.00	\$93,380.00	\$93,380.00	\$0.00
515001	Equipo de cómputo	\$181,638.00	-\$88,258.00	\$93,380.00	\$93,380.00	\$93,380.00	\$93,380.00	\$93,380.00	\$0.00
	Fondo de fiscalización y recaudación	\$1,569,638.00	-\$67,314.92	\$1,502,323.08	\$1,502,323.08	\$1,502,323.08	\$1,502,323.08	\$1,502,323.08	\$0.00
10005	Fondo General de Participaciones	\$37,123,398.00	-\$2,266,965.00	\$34,856,433.00	\$34,856,433.00	\$34,856,433.00	\$34,856,433.00	\$34,856,433.00	\$0.00
100000	SERVICIOS PERSONALES	\$37,123,398.00	-\$2,266,965.00	\$34,856,433.00	\$34,856,433.00	\$34,856,433.00	\$34,856,433.00	\$34,856,433.00	\$0.00



2020 - 2024

2020 - 2024

**Cuenta Publica
Municipio de Zempoala**

**Estado de Hidalgo
Estado Analítico del Ejercicio del Presupuesto de Egresos por Fuente de Financiamiento Del 01/ene./2023 Al
31/dic./2023**

(Cifra en pesos)

Ejercicio del Presupuesto		Egresos Aprobado Al 31/12/2023	Ampliaciones / (Reducciones)	Egresos Modificado	Egresos Comprometido	Egresos Devengado	Egresos Ejercido	Egresos Pagado	Subejercicio
110000	Remuneraciones al personal de carácter permanente	\$28,922,112.00	-\$1,388,778.00	\$27,533,334.00	\$27,533,334.00	\$27,533,334.00	\$27,533,334.00	\$27,533,334.00	\$0.00
113000	Sueldos base al personal permanente	\$28,922,112.00	-\$1,388,778.00	\$27,533,334.00	\$27,533,334.00	\$27,533,334.00	\$27,533,334.00	\$27,533,334.00	\$0.00
113001	Sueldos para el personal de P.M.	\$28,922,112.00	-\$1,388,778.00	\$27,533,334.00	\$27,533,334.00	\$27,533,334.00	\$27,533,334.00	\$27,533,334.00	\$0.00
130000	Remuneraciones adicionales y especiales	\$5,316,078.00	-\$196,794.00	\$5,119,284.00	\$5,119,284.00	\$5,119,284.00	\$5,119,284.00	\$5,119,284.00	\$0.00
132000	Primas de vacaciones, dominical y gratificación de fin de año	\$5,316,078.00	-\$196,794.00	\$5,119,284.00	\$5,119,284.00	\$5,119,284.00	\$5,119,284.00	\$5,119,284.00	\$0.00
132002	Aguinaldos para el personal de P.M.	\$4,716,078.00	-\$113,079.00	\$4,602,999.00	\$4,602,999.00	\$4,602,999.00	\$4,602,999.00	\$4,602,999.00	\$0.00
132005	Prima vacacional	\$600,000.00	-\$83,715.00	\$516,285.00	\$516,285.00	\$516,285.00	\$516,285.00	\$516,285.00	\$0.00
150000	Otras prestaciones sociales y económicas	\$2,385,208.00	-\$262,383.00	\$2,122,825.00	\$2,122,825.00	\$2,122,825.00	\$2,122,825.00	\$2,122,825.00	\$0.00
152000	Indemnizaciones	\$200,000.00	-\$129,800.00	\$70,200.00	\$70,200.00	\$70,200.00	\$70,200.00	\$70,200.00	\$0.00
152001	Indemnizaciones	\$200,000.00	-\$129,800.00	\$70,200.00	\$70,200.00	\$70,200.00	\$70,200.00	\$70,200.00	\$0.00
154000	Prestaciones contractuales	\$1,985,208.00	\$31,267.00	\$2,016,475.00	\$2,016,475.00	\$2,016,475.00	\$2,016,475.00	\$2,016,475.00	\$0.00
154001	Quinquenio para personal de base	\$1,000,000.00	-\$255,525.00	\$744,475.00	\$744,475.00	\$744,475.00	\$744,475.00	\$744,475.00	\$0.00
154002	Despensa para personal de base	\$985,208.00	\$286,792.00	\$1,272,000.00	\$1,272,000.00	\$1,272,000.00	\$1,272,000.00	\$1,272,000.00	\$0.00
159000	Otras prestaciones sociales y económicas	\$200,000.00	-\$163,850.00	\$36,150.00	\$36,150.00	\$36,150.00	\$36,150.00	\$36,150.00	\$0.00
159001	Liquidaciones	\$200,000.00	-\$163,850.00	\$36,150.00	\$36,150.00	\$36,150.00	\$36,150.00	\$36,150.00	\$0.00
160000	Previsiones	\$500,000.00	-\$500,000.00	\$0.00	\$0.00	\$0.00	\$0.00	\$0.00	\$0.00
160001	Previsiones de caracter laboral	\$500,000.00	-\$500,000.00	\$0.00	\$0.00	\$0.00	\$0.00	\$0.00	\$0.00
170000	Pago de estímulos a servidores públicos	\$0.00	\$81,100.00	\$81,100.00	\$81,100.00	\$81,100.00	\$81,100.00	\$81,100.00	\$0.00
171000	Estímulos	\$0.00	\$81,100.00	\$81,100.00	\$81,100.00	\$81,100.00	\$81,100.00	\$81,100.00	\$0.00
171001	Estímulos personal	\$0.00	\$81,100.00	\$81,100.00	\$81,100.00	\$81,100.00	\$81,100.00	\$81,100.00	\$0.00
200000	MATERIALES Y SUMINISTROS	\$1,550,000.00	\$860,546.89	\$2,410,546.89	\$2,410,546.89	\$2,410,546.89	\$2,410,546.89	\$2,410,546.89	\$0.00
210000	Materiales de administración, emisión de documentos y	\$240,000.00	-\$87,671.28	\$152,328.72	\$152,328.72	\$152,328.72	\$152,328.72	\$152,328.72	\$0.00
211000	Materiales, útiles y equipos menores de oficina	\$100,000.00	-\$42,191.40	\$57,808.60	\$57,808.60	\$57,808.60	\$57,808.60	\$57,808.60	\$0.00
211001	Papelería y artículos de escritorio	\$100,000.00	-\$42,191.40	\$57,808.60	\$57,808.60	\$57,808.60	\$57,808.60	\$57,808.60	\$0.00
212000	Materiales y útiles de impresión y reproducción	\$140,000.00	-\$51,690.52	\$88,309.48	\$88,309.48	\$88,309.48	\$88,309.48	\$88,309.48	\$0.00
212001	Consumibles para equipo de cómputo y de oficina	\$140,000.00	-\$51,690.52	\$88,309.48	\$88,309.48	\$88,309.48	\$88,309.48	\$88,309.48	\$0.00
216000	Material de limpieza	\$0.00	\$6,210.64	\$6,210.64	\$6,210.64	\$6,210.64	\$6,210.64	\$6,210.64	\$0.00
216001	Artículos de limpieza	\$0.00	\$6,210.64	\$6,210.64	\$6,210.64	\$6,210.64	\$6,210.64	\$6,210.64	\$0.00
240000	Materiales y artículos de construcción y de reparación	\$0.00	\$83,384.78	\$83,384.78	\$83,384.78	\$83,384.78	\$83,384.78	\$83,384.78	\$0.00
246000	Material eléctrico y electrónico	\$0.00	\$83,384.78	\$83,384.78	\$83,384.78	\$83,384.78	\$83,384.78	\$83,384.78	\$0.00
246001	Material eléctrico para alumbrado y edificios públicos	\$0.00	\$83,384.78	\$83,384.78	\$83,384.78	\$83,384.78	\$83,384.78	\$83,384.78	\$0.00
250000	Productos químicos, farmacéuticos y veterinarios	\$110,000.00	\$25,720.00	\$135,720.00	\$135,720.00	\$135,720.00	\$135,720.00	\$135,720.00	\$0.00



2020 - 2024



2020 - 2024



2020 - 2024

**Cuenta Publica
Municipio de Zempoala**

Estado de Hidalgo

**Estado Analítico del Ejercicio del Presupuesto de Egresos por Fuente de Financiamiento Del 01/ene./2023 Al
31/dic./2023**

(Cifra en pesos)

Ejercicio del Presupuesto		Egresos Aprobado Al 31/12/2023	Ampliaciones / (Reducciones)	Egresos Modificado	Egresos Comprometido	Egresos Devengado	Egresos Ejercido	Egresos Pagado	Subejercicio
259000	Otros productos químicos	\$110,000.00	\$25,720.00	\$135,720.00	\$135,720.00	\$135,720.00	\$135,720.00	\$135,720.00	\$0.00
259001	Materiales para cloracion de agua potable	\$110,000.00	\$25,720.00	\$135,720.00	\$135,720.00	\$135,720.00	\$135,720.00	\$135,720.00	\$0.00
260000	Combustibles, lubricantes y aditivos	\$1,200,000.00	\$537,397.39	\$1,737,397.39	\$1,737,397.39	\$1,737,397.39	\$1,737,397.39	\$1,737,397.39	\$0.00
261000	Combustibles, lubricantes y aditivos	\$1,200,000.00	\$537,397.39	\$1,737,397.39	\$1,737,397.39	\$1,737,397.39	\$1,737,397.39	\$1,737,397.39	\$0.00
261001	Combustibles y lubricantes para vehiculos de P.M.	\$1,200,000.00	\$537,397.39	\$1,737,397.39	\$1,737,397.39	\$1,737,397.39	\$1,737,397.39	\$1,737,397.39	\$0.00
270000	Vestuario, blancos, prendas de protección y artículos	\$0.00	\$301,716.00	\$301,716.00	\$301,716.00	\$301,716.00	\$301,716.00	\$301,716.00	\$0.00
271000	Vestuario y uniformes	\$0.00	\$301,716.00	\$301,716.00	\$301,716.00	\$301,716.00	\$301,716.00	\$301,716.00	\$0.00
271003	Uniformes para personal	\$0.00	\$149,292.00	\$149,292.00	\$149,292.00	\$149,292.00	\$149,292.00	\$149,292.00	\$0.00
271004	Vestuario y uniformes	\$0.00	\$152,424.00	\$152,424.00	\$152,424.00	\$152,424.00	\$152,424.00	\$152,424.00	\$0.00
300000	SERVICIOS GENERALES	\$4,464,537.00	\$4,525,956.35	\$8,990,493.35	\$8,990,493.35	\$8,990,493.35	\$8,990,493.35	\$8,787,868.20	\$0.00
310000	Servicios básicos	\$1,195,137.80	-\$1,195,137.80	\$0.00	\$0.00	\$0.00	\$0.00	\$0.00	\$0.00
311000	Energía eléctrica	\$1,195,137.80	-\$1,195,137.80	\$0.00	\$0.00	\$0.00	\$0.00	\$0.00	\$0.00
311001	Servicio de energía eléctrica	\$1,195,137.80	-\$1,195,137.80	\$0.00	\$0.00	\$0.00	\$0.00	\$0.00	\$0.00
320000	Servicios de arrendamiento	\$60,000.00	\$97,864.10	\$157,864.10	\$157,864.10	\$157,864.10	\$157,864.10	\$157,864.10	\$0.00
323000	Arrendamiento de mobiliario y equipo de administración,	\$60,000.00	\$97,864.10	\$157,864.10	\$157,864.10	\$157,864.10	\$157,864.10	\$157,864.10	\$0.00
323001	Arrendamiento de equipo de fotocopiado	\$60,000.00	\$97,864.10	\$157,864.10	\$157,864.10	\$157,864.10	\$157,864.10	\$157,864.10	\$0.00
340000	Servicios financieros, bancarios y comerciales	\$980,000.00	-\$641,991.87	\$338,008.13	\$338,008.13	\$338,008.13	\$338,008.13	\$338,008.13	\$0.00
345000	Seguro de bienes patrimoniales	\$780,000.00	-\$564,610.14	\$215,389.86	\$215,389.86	\$215,389.86	\$215,389.86	\$215,389.86	\$0.00
345001	Seguros de bienes patrimoniales	\$780,000.00	-\$780,000.00	\$0.00	\$0.00	\$0.00	\$0.00	\$0.00	\$0.00
345002	Seguros vehiculos	\$0.00	\$215,389.86	\$215,389.86	\$215,389.86	\$215,389.86	\$215,389.86	\$215,389.86	\$0.00
349000	Servicios financieros, bancarios y comerciales integrales	\$200,000.00	-\$77,381.73	\$122,618.27	\$122,618.27	\$122,618.27	\$122,618.27	\$122,618.27	\$0.00
349001	Seguros de vida	\$200,000.00	-\$77,381.73	\$122,618.27	\$122,618.27	\$122,618.27	\$122,618.27	\$122,618.27	\$0.00
350000	Servicios de instalación, reparación, mantenimiento y	\$300,000.00	\$991,569.56	\$1,291,569.56	\$1,291,569.56	\$1,291,569.56	\$1,291,569.56	\$1,291,569.56	\$0.00
358000	Servicios de limpieza y manejo de desechos	\$300,000.00	\$991,569.56	\$1,291,569.56	\$1,291,569.56	\$1,291,569.56	\$1,291,569.56	\$1,291,569.56	\$0.00
358001	Servicios de limpieza y manejo de desechos	\$300,000.00	\$991,569.56	\$1,291,569.56	\$1,291,569.56	\$1,291,569.56	\$1,291,569.56	\$1,291,569.56	\$0.00
360000	Servicios de comunicación social y publicidad	\$120,000.00	-\$45,902.00	\$74,098.00	\$74,098.00	\$74,098.00	\$74,098.00	\$74,098.00	\$0.00
361000	Difusión por radio, televisión y otros medios de mensajes sobre	\$120,000.00	-\$45,902.00	\$74,098.00	\$74,098.00	\$74,098.00	\$74,098.00	\$74,098.00	\$0.00
361001	Prensa y publicidad	\$120,000.00	-\$45,902.00	\$74,098.00	\$74,098.00	\$74,098.00	\$74,098.00	\$74,098.00	\$0.00
380000	Servicios oficiales	\$945,399.20	\$5,201,919.72	\$6,147,318.92	\$6,147,318.92	\$6,147,318.92	\$6,147,318.92	\$6,147,318.92	\$0.00
381000	Gastos de ceremonial	\$360,000.00	-\$79,396.00	\$280,604.00	\$280,604.00	\$280,604.00	\$280,604.00	\$280,604.00	\$0.00
381001	Informe de Gobierno Municipal	\$360,000.00	-\$79,396.00	\$280,604.00	\$280,604.00	\$280,604.00	\$280,604.00	\$280,604.00	\$0.00
382000	Gastos de orden social y cultural	\$585,399.20	\$5,281,315.72	\$5,866,714.92	\$5,866,714.92	\$5,866,714.92	\$5,866,714.92	\$5,866,714.92	\$0.00



2020 - 2024

2020 - 2024


2020 - 2024

**Cuenta Publica
Municipio de Zempoala**

**Estado de Hidalgo
Estado Analítico del Ejercicio del Presupuesto de Egresos por Fuente de Financiamiento Del 01/ene./2023 Al
31/dic./2023**

(Cifra en pesos)

Ejercicio del Presupuesto		Egresos Aprobado Al 31/12/2023	Ampliaciones / (Reducciones)	Egresos Modificado	Egresos Comprometido	Egresos Devengado	Egresos Ejercido	Egresos Pagado	Subejercicio
382001	Festividades públicas	\$385,399.20	\$4,377,730.72	\$4,763,129.92	\$4,763,129.92	\$4,763,129.92	\$4,763,129.92	\$4,763,129.92	\$0.00
382002	Eventos de orden social	\$100,000.00	\$307,849.20	\$407,849.20	\$407,849.20	\$407,849.20	\$407,849.20	\$407,849.20	\$0.00
382003	Eventos de orden cultural	\$100,000.00	\$595,735.80	\$695,735.80	\$695,735.80	\$695,735.80	\$695,735.80	\$695,735.80	\$0.00
390000	Otros servicios generales	\$864,000.00	\$117,634.64	\$981,634.64	\$981,634.64	\$981,634.64	\$981,634.64	\$779,009.49	\$0.00
398000	Impuesto sobre nóminas y otros que se deriven de una relacion	\$864,000.00	\$117,634.64	\$981,634.64	\$981,634.64	\$981,634.64	\$981,634.64	\$779,009.49	\$0.00
398001	Impuesto estatal sobre nóminas	\$864,000.00	\$117,634.64	\$981,634.64	\$981,634.64	\$981,634.64	\$981,634.64	\$779,009.49	\$0.00
400000	TRANSFERENCIAS, ASIGNACIONES, SUBSIDIOS Y	\$600,000.00	\$2,960,350.50	\$3,560,350.50	\$3,560,350.50	\$3,560,350.50	\$3,560,350.50	\$3,560,350.50	\$0.00
440000	Ayudas sociales	\$600,000.00	\$2,960,350.50	\$3,560,350.50	\$3,560,350.50	\$3,560,350.50	\$3,560,350.50	\$3,560,350.50	\$0.00
441000	Ayudas sociales a personas	\$600,000.00	\$2,960,350.50	\$3,560,350.50	\$3,560,350.50	\$3,560,350.50	\$3,560,350.50	\$3,560,350.50	\$0.00
441007	Apoyos a comunidades	\$600,000.00	\$2,960,350.50	\$3,560,350.50	\$3,560,350.50	\$3,560,350.50	\$3,560,350.50	\$3,560,350.50	\$0.00
500000	BIENES MUEBLES, INMUEBLES E INTANGIBLES	\$700,000.00	-\$325,900.00	\$374,100.00	\$374,100.00	\$374,100.00	\$374,100.00	\$374,100.00	\$0.00
510000	Mobiliario y equipo de administración	\$100,000.00	-\$91,300.00	\$8,700.00	\$8,700.00	\$8,700.00	\$8,700.00	\$8,700.00	\$0.00
511000	Muebles de oficina y estantería	\$100,000.00	-\$91,300.00	\$8,700.00	\$8,700.00	\$8,700.00	\$8,700.00	\$8,700.00	\$0.00
511001	Mobiliario de oficina	\$100,000.00	-\$91,300.00	\$8,700.00	\$8,700.00	\$8,700.00	\$8,700.00	\$8,700.00	\$0.00
540000	Vehículos y equipo de transporte	\$600,000.00	-\$234,600.00	\$365,400.00	\$365,400.00	\$365,400.00	\$365,400.00	\$365,400.00	\$0.00
541000	Vehículos y equipo terrestre	\$300,000.00	\$65,400.00	\$365,400.00	\$365,400.00	\$365,400.00	\$365,400.00	\$365,400.00	\$0.00
541001	Vehículos y equipo terrestre	\$300,000.00	\$65,400.00	\$365,400.00	\$365,400.00	\$365,400.00	\$365,400.00	\$365,400.00	\$0.00
549000	Otros equipos de transporte	\$300,000.00	-\$300,000.00	\$0.00	\$0.00	\$0.00	\$0.00	\$0.00	\$0.00
549001	Otros equipos de transporte	\$300,000.00	-\$300,000.00	\$0.00	\$0.00	\$0.00	\$0.00	\$0.00	\$0.00
Fondo General de Participaciones		\$44,437,935.00	\$5,754,098.74	\$50,192,033.74	\$50,192,033.74	\$50,192,033.74	\$50,192,033.74	\$49,989,408.59	\$0.00
10007 FONDO DE COMPENSACION									
200000	MATERIALES Y SUMINISTROS	\$434,000.00	-\$145,597.38	\$288,402.62	\$288,402.62	\$288,402.62	\$288,402.62	\$288,402.62	\$0.00
210000	Materiales de administración, emisión de documentos y	\$350,000.00	-\$136,599.68	\$213,400.32	\$213,400.32	\$213,400.32	\$213,400.32	\$213,400.32	\$0.00
211000	Materiales, útiles y equipos menores de oficina	\$275,000.00	-\$163,122.88	\$111,877.12	\$111,877.12	\$111,877.12	\$111,877.12	\$111,877.12	\$0.00
211001	Papelera y artículos de escritorio	\$275,000.00	-\$163,122.88	\$111,877.12	\$111,877.12	\$111,877.12	\$111,877.12	\$111,877.12	\$0.00
215000	Material impreso e información digital	\$75,000.00	\$26,523.20	\$101,523.20	\$101,523.20	\$101,523.20	\$101,523.20	\$101,523.20	\$0.00
215001	Material Impreso o informacion digital	\$75,000.00	\$26,523.20	\$101,523.20	\$101,523.20	\$101,523.20	\$101,523.20	\$101,523.20	\$0.00
260000	Combustibles, lubricantes y aditivos	\$84,000.00	-\$8,997.70	\$75,002.30	\$75,002.30	\$75,002.30	\$75,002.30	\$75,002.30	\$0.00
261000	Combustibles, lubricantes y aditivos	\$84,000.00	-\$8,997.70	\$75,002.30	\$75,002.30	\$75,002.30	\$75,002.30	\$75,002.30	\$0.00
261001	Combustibles y lubricantes para vehiculos	\$84,000.00	-\$8,997.70	\$75,002.30	\$75,002.30	\$75,002.30	\$75,002.30	\$75,002.30	\$0.00
300000	SERVICIOS GENERALES	\$0.00	\$90,000.00	\$90,000.00	\$90,000.00	\$90,000.00	\$90,000.00	\$90,000.00	\$0.00



2020 - 2024

2020 - 2024


2020 2024
Page 12

**Cuenta Publica
Municipio de Zempoala**

**Estado de Hidalgo
Estado Analítico del Ejercicio del Presupuesto de Egresos por Fuente de Financiamiento Del 01/ene./2023 Al
31/dic./2023**

(Cifra en pesos)

Ejercicio del Presupuesto		Egresos Aprobado Al 31/12/2023	Ampliaciones / (Reducciones)	Egresos Modificado	Egresos Comprometido	Egresos Devengado	Egresos Ejercido	Egresos Pagado	Subejercicio
350000	Servicios de Instalación, reparación, mantenimiento y	\$0.00	\$90,000.00	\$90,000.00	\$90,000.00	\$90,000.00	\$90,000.00	\$90,000.00	\$0.00
351000	Conservación y mantenimiento menor de inmuebles	\$0.00	\$90,000.00	\$90,000.00	\$90,000.00	\$90,000.00	\$90,000.00	\$90,000.00	\$0.00
351001	Reparación y mantenimiento de edificio de servicios públicos	\$0.00	\$90,000.00	\$90,000.00	\$90,000.00	\$90,000.00	\$90,000.00	\$90,000.00	\$0.00
400000	TRANSFERENCIAS, ASIGNACIONES, SUBSIDIOS Y	\$992,269.00	-\$78,466.78	\$913,802.22	\$913,802.22	\$913,802.22	\$913,802.22	\$913,802.22	\$0.00
440000	Ayudas sociales	\$992,269.00	-\$78,466.78	\$913,802.22	\$913,802.22	\$913,802.22	\$913,802.22	\$913,802.22	\$0.00
441000	Ayudas sociales a personas	\$375,000.00	\$485,562.22	\$860,562.22	\$860,562.22	\$860,562.22	\$860,562.22	\$860,562.22	\$0.00
441007	Apoyos a comunidades	\$375,000.00	\$485,562.22	\$860,562.22	\$860,562.22	\$860,562.22	\$860,562.22	\$860,562.22	\$0.00
444000	Ayudas sociales a actividades científicas o académicas	\$317,269.00	-\$317,269.00	\$0.00	\$0.00	\$0.00	\$0.00	\$0.00	\$0.00
444001	Ayudas sociales a actividades científicas o académicas	\$317,269.00	-\$317,269.00	\$0.00	\$0.00	\$0.00	\$0.00	\$0.00	\$0.00
445000	Ayudas sociales a instituciones sin fines de lucro	\$300,000.00	-\$246,760.00	\$53,240.00	\$53,240.00	\$53,240.00	\$53,240.00	\$53,240.00	\$0.00
445001	Apoyos a instituciones del Sector Salud	\$300,000.00	-\$246,760.00	\$53,240.00	\$53,240.00	\$53,240.00	\$53,240.00	\$53,240.00	\$0.00
FONDO DE COMPENSACION		\$1,426,269.00	-\$134,064.16	\$1,292,204.84	\$1,292,204.84	\$1,292,204.84	\$1,292,204.84	\$1,292,204.84	\$0.00
10008 FORTAMUN-DF									
100000	SERVICIOS PERSONALES	\$15,076,356.00	-\$959,483.98	\$14,116,872.02	\$14,116,872.02	\$14,116,872.02	\$14,116,872.02	\$14,116,872.02	\$0.00
110000	Remuneraciones al personal de carácter permanente	\$10,257,768.00	\$9,928.00	\$10,267,696.00	\$10,267,696.00	\$10,267,696.00	\$10,267,696.00	\$10,267,696.00	\$0.00
113000	Sueldos base al personal permanente	\$10,257,768.00	\$9,928.00	\$10,267,696.00	\$10,267,696.00	\$10,267,696.00	\$10,267,696.00	\$10,267,696.00	\$0.00
113002	Sueldos para el personal de S.P.	\$10,257,768.00	\$9,928.00	\$10,267,696.00	\$10,267,696.00	\$10,267,696.00	\$10,267,696.00	\$10,267,696.00	\$0.00
130000	Remuneraciones adicionales y especiales	\$3,858,588.00	-\$56,068.00	\$3,802,520.00	\$3,802,520.00	\$3,802,520.00	\$3,802,520.00	\$3,802,520.00	\$0.00
132000	Primas de vacaciones, dominical y gratificación de fin de año	\$1,818,588.00	\$94,932.00	\$1,913,520.00	\$1,913,520.00	\$1,913,520.00	\$1,913,520.00	\$1,913,520.00	\$0.00
132003	Aguinaldos para el personal de S.P.	\$1,318,588.00	\$455,998.00	\$1,774,586.00	\$1,774,586.00	\$1,774,586.00	\$1,774,586.00	\$1,774,586.00	\$0.00
132005	Prima vacacional	\$500,000.00	-\$361,066.00	\$138,934.00	\$138,934.00	\$138,934.00	\$138,934.00	\$138,934.00	\$0.00
134000	Compensaciones	\$2,040,000.00	-\$151,000.00	\$1,889,000.00	\$1,889,000.00	\$1,889,000.00	\$1,889,000.00	\$1,889,000.00	\$0.00
134001	Compensaciones	\$2,040,000.00	-\$151,000.00	\$1,889,000.00	\$1,889,000.00	\$1,889,000.00	\$1,889,000.00	\$1,889,000.00	\$0.00
150000	Otras prestaciones sociales y económicas	\$240,000.00	-\$211,343.98	\$28,656.02	\$28,656.02	\$28,656.02	\$28,656.02	\$28,656.02	\$0.00
159000	Otras prestaciones sociales y económicas	\$240,000.00	-\$211,343.98	\$28,656.02	\$28,656.02	\$28,656.02	\$28,656.02	\$28,656.02	\$0.00
159001	Liquidaciones	\$200,000.00	-\$200,000.00	\$0.00	\$0.00	\$0.00	\$0.00	\$0.00	\$0.00
159002	Otras prestaciones	\$40,000.00	-\$11,343.98	\$28,656.02	\$28,656.02	\$28,656.02	\$28,656.02	\$28,656.02	\$0.00
160000	Previsiones	\$360,000.00	-\$360,000.00	\$0.00	\$0.00	\$0.00	\$0.00	\$0.00	\$0.00
161000	Previsiones de carácter laboral, económico y de seguridad social	\$360,000.00	-\$360,000.00	\$0.00	\$0.00	\$0.00	\$0.00	\$0.00	\$0.00
161001	Previsiones de carácter laboral	\$360,000.00	-\$360,000.00	\$0.00	\$0.00	\$0.00	\$0.00	\$0.00	\$0.00
170000	Pago de estímulos a servidores públicos	\$360,000.00	-\$342,000.00	\$18,000.00	\$18,000.00	\$18,000.00	\$18,000.00	\$18,000.00	\$0.00



2020 - 2024

2020 - 2024

2020 - 2024

**Cuenta Publica
Municipio de Zempoala**

**Estado de Hidalgo
Estado Analítico del Ejercicio del Presupuesto de Egresos por Fuente de Financiamiento Del 01/ene./2023 Al
31/dic./2023**

(Cifra en pesos)

Ejercicio del Presupuesto		Egresos Aprobado Al 31/12/2023	Ampliaciones / (Reducciones)	Egresos Modificado	Egresos Comprometido	Egresos Devengado	Egresos Ejercido	Egresos Pagado	Subejercicio
172000	Recompensas	\$360,000.00	-\$342,000.00	\$18,000.00	\$18,000.00	\$18,000.00	\$18,000.00	\$18,000.00	\$0.00
172001	Recompensas	\$360,000.00	-\$342,000.00	\$18,000.00	\$18,000.00	\$18,000.00	\$18,000.00	\$18,000.00	\$0.00
200000	MATERIALES Y SUMINISTROS	\$5,163,000.00	\$5,321,675.66	\$10,484,675.66	\$10,484,675.66	\$10,484,675.66	\$10,484,675.66	\$9,661,634.08	\$0.00
210000	Materiales de administración, emisión de documentos y	\$108,000.00	\$61,484.60	\$169,484.60	\$169,484.60	\$169,484.60	\$169,484.60	\$169,484.60	\$0.00
211000	Materiales, útiles y equipos menores de oficina	\$48,000.00	\$28,039.29	\$76,039.29	\$76,039.29	\$76,039.29	\$76,039.29	\$76,039.29	\$0.00
211001	Papelería y artículos de escritorio	\$48,000.00	\$28,039.29	\$76,039.29	\$76,039.29	\$76,039.29	\$76,039.29	\$76,039.29	\$0.00
214000	Materiales, útiles y equipos menores de tecnologías de la	\$60,000.00	-\$60,000.00	\$0.00	\$0.00	\$0.00	\$0.00	\$0.00	\$0.00
214001	Medios ópticos, magnéticos y de estado sólido	\$60,000.00	-\$60,000.00	\$0.00	\$0.00	\$0.00	\$0.00	\$0.00	\$0.00
215000	Material impreso e información digital	\$0.00	\$10,486.40	\$10,486.40	\$10,486.40	\$10,486.40	\$10,486.40	\$10,486.40	\$0.00
215001	Material Impreso o informacion digital	\$0.00	\$10,486.40	\$10,486.40	\$10,486.40	\$10,486.40	\$10,486.40	\$10,486.40	\$0.00
216000	Material de limpieza	\$0.00	\$82,958.91	\$82,958.91	\$82,958.91	\$82,958.91	\$82,958.91	\$82,958.91	\$0.00
216001	Artículos de limpieza	\$0.00	\$82,958.91	\$82,958.91	\$82,958.91	\$82,958.91	\$82,958.91	\$82,958.91	\$0.00
220000	Alimentos y utensilios	\$102,000.00	\$1,143,337.67	\$1,245,337.67	\$1,245,337.67	\$1,245,337.67	\$1,245,337.67	\$1,245,337.67	\$0.00
221000	Productos alimenticios para personas	\$42,000.00	\$1,189,881.67	\$1,231,881.67	\$1,231,881.67	\$1,231,881.67	\$1,231,881.67	\$1,231,881.67	\$0.00
221001	Alimentos para personal de P.M.	\$42,000.00	\$1,189,881.67	\$1,231,881.67	\$1,231,881.67	\$1,231,881.67	\$1,231,881.67	\$1,231,881.67	\$0.00
223000	Utensilios para el servicio de alimentación	\$60,000.00	-\$46,544.00	\$13,456.00	\$13,456.00	\$13,456.00	\$13,456.00	\$13,456.00	\$0.00
223001	Utensilios para el servicio de alimentación	\$60,000.00	-\$46,544.00	\$13,456.00	\$13,456.00	\$13,456.00	\$13,456.00	\$13,456.00	\$0.00
240000	Materiales y artículos de construcción y de reparación	\$650,000.00	\$2,271,288.78	\$2,921,288.78	\$2,921,288.78	\$2,921,288.78	\$2,921,288.78	\$2,921,288.78	\$0.00
246000	Material eléctrico y electrónico	\$600,000.00	\$2,231,775.88	\$2,831,775.88	\$2,831,775.88	\$2,831,775.88	\$2,831,775.88	\$2,831,775.88	\$0.00
246001	Material eléctrico para alumbrado y edificios públicos	\$600,000.00	\$2,231,775.88	\$2,831,775.88	\$2,831,775.88	\$2,831,775.88	\$2,831,775.88	\$2,831,775.88	\$0.00
249000	Otros materiales y artículos de construcción y reparación	\$50,000.00	\$39,512.90	\$89,512.90	\$89,512.90	\$89,512.90	\$89,512.90	\$89,512.90	\$0.00
249001	Materiales para reparación y mantenimiento de edificios y	\$25,000.00	-\$18,114.99	\$6,885.01	\$6,885.01	\$6,885.01	\$6,885.01	\$6,885.01	\$0.00
249002	Material para mantenimiento de redes de agua potable	\$25,000.00	\$57,627.89	\$82,627.89	\$82,627.89	\$82,627.89	\$82,627.89	\$82,627.89	\$0.00
250000	Productos químicos, farmacéuticos y de laboratorio	\$125,000.00	\$618,122.54	\$743,122.54	\$743,122.54	\$743,122.54	\$743,122.54	\$743,122.54	\$0.00
254000	Materiales, accesorios y suministros médicos	\$125,000.00	-\$39,597.46	\$85,402.54	\$85,402.54	\$85,402.54	\$85,402.54	\$85,402.54	\$0.00
259000	Otros productos químicos	\$0.00	\$657,720.00	\$657,720.00	\$657,720.00	\$657,720.00	\$657,720.00	\$657,720.00	\$0.00
259001	Materiales para cloracion de agua potable	\$0.00	\$657,720.00	\$657,720.00	\$657,720.00	\$657,720.00	\$657,720.00	\$657,720.00	\$0.00
260000	Combustibles, lubricantes y aditivos	\$2,520,000.00	\$1,095,820.94	\$3,615,820.94	\$3,615,820.94	\$3,615,820.94	\$3,615,820.94	\$3,615,820.94	\$0.00
261000	Combustibles, lubricantes y aditivos	\$2,520,000.00	\$1,095,820.94	\$3,615,820.94	\$3,615,820.94	\$3,615,820.94	\$3,615,820.94	\$3,615,820.94	\$0.00
261002	Combustibles y lubricantes para vehículos	\$2,520,000.00	\$1,095,820.94	\$3,615,820.94	\$3,615,820.94	\$3,615,820.94	\$3,615,820.94	\$3,615,820.94	\$0.00
270000	Vestuario, blancos, prendas de protección	\$950,000.00	\$636,089.58	\$1,586,089.58	\$1,586,089.58	\$1,586,089.58	\$1,586,089.58	\$763,048.00	\$0.00
271000	Vestuario y uniformes	\$800,000.00	\$768,457.58	\$1,568,457.58	\$1,568,457.58	\$1,568,457.58	\$1,568,457.58	\$745,416.00	\$0.00



2020 - 2024



2020 - 2024



2020 - 2024

**Cuenta Publica
Municipio de Zempoala**

**Estado de Hidalgo
Estado Analítico del Ejercicio del Presupuesto de Egresos por Fuente de Financiamiento Del 01/ene./2023 Al
31/dic./2023**

(Cifra en pesos)

Ejercicio del Presupuesto		Egresos Aprobado Al 31/12/2023	Ampliaciones / (Reducciones)	Egresos Modificado	Egresos Comprometido	Egresos Devengado	Egresos Ejercido	Egresos Pagado	Subejercicio
271001	Uniformes para personal de seguridad pública	\$800,000.00	\$768,457.58	\$1,568,457.58	\$1,568,457.58	\$1,568,457.58	\$1,568,457.58	\$745,416.00	\$0.00
272000	Prendas de seguridad y protección personal	\$150,000.00	-\$132,368.00	\$17,632.00	\$17,632.00	\$17,632.00	\$17,632.00	\$17,632.00	\$0.00
272001	Prendas de seguridad y protección personal	\$150,000.00	-\$132,368.00	\$17,632.00	\$17,632.00	\$17,632.00	\$17,632.00	\$17,632.00	\$0.00
290000	Herramientas, refacciones y accesorios menores	\$708,000.00	-\$504,468.45	\$203,531.55	\$203,531.55	\$203,531.55	\$203,531.55	\$203,531.55	\$0.00
291000	Herramientas menores	\$30,000.00	-\$29,373.01	\$626.99	\$626.99	\$626.99	\$626.99	\$626.99	\$0.00
291001	Herramientas menores	\$30,000.00	-\$29,373.01	\$626.99	\$626.99	\$626.99	\$626.99	\$626.99	\$0.00
292000	Refacciones y accesorios menores de edificios	\$28,000.00	-\$27,650.00	\$350.00	\$350.00	\$350.00	\$350.00	\$350.00	\$0.00
292001	Material para mantenimiento de edificios públicos	\$28,000.00	-\$27,650.00	\$350.00	\$350.00	\$350.00	\$350.00	\$350.00	\$0.00
293000	Refacciones y accesorios menores de mobiliario y equipo de	\$30,000.00	-\$30,000.00	\$0.00	\$0.00	\$0.00	\$0.00	\$0.00	\$0.00
293001	Refacciones y accesorios menores de mobiliario	\$30,000.00	-\$30,000.00	\$0.00	\$0.00	\$0.00	\$0.00	\$0.00	\$0.00
294000	Refacciones y accesorios menores de equipo de cómputo y	\$60,000.00	-\$60,000.00	\$0.00	\$0.00	\$0.00	\$0.00	\$0.00	\$0.00
294001	Accesorios para equipo de cómputo	\$60,000.00	-\$60,000.00	\$0.00	\$0.00	\$0.00	\$0.00	\$0.00	\$0.00
295000	Refacciones y accesorios menores de equipo e instrumental	\$30,000.00	-\$30,000.00	\$0.00	\$0.00	\$0.00	\$0.00	\$0.00	\$0.00
295001	Equipamiento Personal	\$30,000.00	-\$30,000.00	\$0.00	\$0.00	\$0.00	\$0.00	\$0.00	\$0.00
296000	Refacciones y accesorios menores de equipo de transporte	\$300,000.00	-\$99,301.44	\$200,698.56	\$200,698.56	\$200,698.56	\$200,698.56	\$200,698.56	\$0.00
296001	Neumáticos y cámaras	\$300,000.00	-\$99,301.44	\$200,698.56	\$200,698.56	\$200,698.56	\$200,698.56	\$200,698.56	\$0.00
297000	Refacciones y accesorios menores de equipo de defensa y	\$120,000.00	-\$120,000.00	\$0.00	\$0.00	\$0.00	\$0.00	\$0.00	\$0.00
297001	Refacciones y equipos menores de equipo de defensa y	\$120,000.00	-\$120,000.00	\$0.00	\$0.00	\$0.00	\$0.00	\$0.00	\$0.00
298000	Refacciones y accesorios menores de maquinaria y otros	\$60,000.00	-\$60,000.00	\$0.00	\$0.00	\$0.00	\$0.00	\$0.00	\$0.00
298001	Refacciones de maquinaria	\$60,000.00	-\$60,000.00	\$0.00	\$0.00	\$0.00	\$0.00	\$0.00	\$0.00
299000	Refacciones y accesorios menores otros bienes muebles	\$50,000.00	-\$48,144.00	\$1,856.00	\$1,856.00	\$1,856.00	\$1,856.00	\$1,856.00	\$0.00
299001	Refacciones y accesorios menores otros bienes muebles	\$50,000.00	-\$48,144.00	\$1,856.00	\$1,856.00	\$1,856.00	\$1,856.00	\$1,856.00	\$0.00
300000	SERVICIOS GENERALES	\$19,157,290.00	\$1,841,844.58	\$20,999,134.58	\$20,999,134.58	\$20,999,134.58	\$20,999,134.58	\$20,384,330.80	\$0.00
310000	Servicios básicos	\$15,481,304.00	\$1,098,023.32	\$16,579,327.32	\$16,579,327.32	\$16,579,327.32	\$16,579,327.32	\$16,044,288.51	\$0.00
311000	Energía eléctrica	\$15,481,304.00	\$1,098,023.32	\$16,579,327.32	\$16,579,327.32	\$16,579,327.32	\$16,579,327.32	\$16,044,288.51	\$0.00
311001	Servicio de energía eléctrica	\$15,481,304.00	\$1,098,023.32	\$16,579,327.32	\$16,579,327.32	\$16,579,327.32	\$16,579,327.32	\$16,044,288.51	\$0.00
320000	Servicios de arrendamiento	\$96,000.00	\$11,846.74	\$107,846.74	\$107,846.74	\$107,846.74	\$107,846.74	\$107,846.74	\$0.00
323000	Arrendamiento de mobiliario y equipo de administración	\$0.00	\$49,382.74	\$49,382.74	\$49,382.74	\$49,382.74	\$49,382.74	\$49,382.74	\$0.00
323001	Arrendamiento de equipo de fotografía	\$0.00	\$49,382.74	\$49,382.74	\$49,382.74	\$49,382.74	\$49,382.74	\$49,382.74	\$0.00
327000	Arrendamiento de activos intangibles	\$96,000.00	-\$37,536.00	\$58,464.00	\$58,464.00	\$58,464.00	\$58,464.00	\$58,464.00	\$0.00
327001	Arrendamiento de activos intangibles	\$96,000.00	-\$37,536.00	\$58,464.00	\$58,464.00	\$58,464.00	\$58,464.00	\$58,464.00	\$0.00
330000	Servicios profesionales: honorarios de	\$424,586.00	\$348,414.00	\$773,000.00	\$773,000.00	\$773,000.00	\$773,000.00	\$773,000.00	\$0.00



2020 - 2024



2020 - 2024



2020 - 2024

**Cuenta Publica
Municipio de Zempoala**

**Estado de Hidalgo
Estado Analítico del Ejercicio del Presupuesto de Egresos por Fuente de Financiamiento Del 01/ene./2023 Al
31/dic./2023**

(Cifra en pesos)

Ejercicio del Presupuesto		Egresos Aprobado Al 31/12/2023	Ampliaciones / (Reducciones)	Egresos Modificado	Egresos Comprometido	Egresos Devengado	Egresos Ejercido	Egresos Pagado	Subejercicio
332000	Servicios de diseño, arquitectura, ingeniería y actividades	\$0.00	\$493,000.00	\$493,000.00	\$493,000.00	\$493,000.00	\$493,000.00	\$493,000.00	\$0.00
332001	Servicios de arquitectura e ingeniería	\$0.00	\$493,000.00	\$493,000.00	\$493,000.00	\$493,000.00	\$493,000.00	\$493,000.00	\$0.00
333000	Servicios de consultoría administrativa, procesos, técnica y en	\$24,586.00	-\$24,586.00	\$0.00	\$0.00	\$0.00	\$0.00	\$0.00	\$0.00
333001	Asesoría y soporte de tecnologías de la información	\$24,586.00	-\$24,586.00	\$0.00	\$0.00	\$0.00	\$0.00	\$0.00	\$0.00
334000	Servicios de capacitación	\$400,000.00	-\$120,000.00	\$280,000.00	\$280,000.00	\$280,000.00	\$280,000.00	\$280,000.00	\$0.00
334001	Capasitación a personal	\$400,000.00	-\$120,000.00	\$280,000.00	\$280,000.00	\$280,000.00	\$280,000.00	\$280,000.00	\$0.00
340000	Servicios financieros, bancarios y comerciales	\$502,000.00	\$328,390.21	\$830,390.21	\$830,390.21	\$830,390.21	\$830,390.21	\$830,390.21	\$0.00
341000	Servicios financieros y bancarios	\$2,000.00	-\$1,960.56	\$39.44	\$39.44	\$39.44	\$39.44	\$39.44	\$0.00
341001	Comisiones bancarias	\$2,000.00	-\$1,960.56	\$39.44	\$39.44	\$39.44	\$39.44	\$39.44	\$0.00
345000	Seguro de bienes patrimoniales	\$500,000.00	\$146,404.87	\$646,404.87	\$646,404.87	\$646,404.87	\$646,404.87	\$646,404.87	\$0.00
345002	Seguros vehiculos	\$500,000.00	\$146,404.87	\$646,404.87	\$646,404.87	\$646,404.87	\$646,404.87	\$646,404.87	\$0.00
349000	Servicios financieros, bancarios y comerciales integrales	\$0.00	\$183,945.90	\$183,945.90	\$183,945.90	\$183,945.90	\$183,945.90	\$183,945.90	\$0.00
349001	Seguros de vida	\$0.00	\$183,945.90	\$183,945.90	\$183,945.90	\$183,945.90	\$183,945.90	\$183,945.90	\$0.00
350000	Servicios de instalación, reparación, mantenimiento y	\$1,766,000.00	-\$414,286.53	\$1,351,713.47	\$1,351,713.47	\$1,351,713.47	\$1,351,713.47	\$1,351,713.47	\$0.00
351000	Conservación y mantenimiento menor de inmuebles	\$110,000.00	-\$110,000.00	\$0.00	\$0.00	\$0.00	\$0.00	\$0.00	\$0.00
351001	Reparación y mantenimiento de edificio de servicios públicos	\$110,000.00	-\$110,000.00	\$0.00	\$0.00	\$0.00	\$0.00	\$0.00	\$0.00
352000	Instalación, reparación y mantenimiento de mobiliario y equipo	\$30,000.00	-\$30,000.00	\$0.00	\$0.00	\$0.00	\$0.00	\$0.00	\$0.00
352001	Reparación y mantenimiento de equipo de oficina	\$30,000.00	-\$30,000.00	\$0.00	\$0.00	\$0.00	\$0.00	\$0.00	\$0.00
353000	Instalación, reparación y mantenimiento de equipo de cómputo y	\$96,000.00	-\$96,000.00	\$0.00	\$0.00	\$0.00	\$0.00	\$0.00	\$0.00
353001	Reparación y mantenimiento de equipo de computo	\$96,000.00	-\$96,000.00	\$0.00	\$0.00	\$0.00	\$0.00	\$0.00	\$0.00
354000	Instalación, reparación y mantenimiento de equipo e	\$20,000.00	-\$20,000.00	\$0.00	\$0.00	\$0.00	\$0.00	\$0.00	\$0.00
354001	Instalación, reparación y mantenimiento de equipo e	\$20,000.00	-\$20,000.00	\$0.00	\$0.00	\$0.00	\$0.00	\$0.00	\$0.00
355000	Reparación y mantenimiento de equipo de transporte	\$965,000.00	-\$322,958.18	\$642,041.82	\$642,041.82	\$642,041.82	\$642,041.82	\$642,041.82	\$0.00
355002	Reparación y mantenimiento de vehiculos de Seguridad Pública	\$965,000.00	-\$322,958.18	\$642,041.82	\$642,041.82	\$642,041.82	\$642,041.82	\$642,041.82	\$0.00
356000	Reparación y mantenimiento de equipo de defensa y seguridad	\$420,000.00	\$69,375.00	\$489,375.00	\$489,375.00	\$489,375.00	\$489,375.00	\$489,375.00	\$0.00
356002	Reparación de equipo de seguridad	\$420,000.00	\$69,375.00	\$489,375.00	\$489,375.00	\$489,375.00	\$489,375.00	\$489,375.00	\$0.00
357000	Instalación, reparación y mantenimiento de maquinaria y	\$125,000.00	\$95,296.65	\$220,296.65	\$220,296.65	\$220,296.65	\$220,296.65	\$220,296.65	\$0.00
357001	Reparación y mantenimiento de herramientas	\$90,000.00	-\$90,000.00	\$0.00	\$0.00	\$0.00	\$0.00	\$0.00	\$0.00
357002	Reparación y mantenimiento de maquinaria	\$35,000.00	-\$4,608.00	\$30,392.00	\$30,392.00	\$30,392.00	\$30,392.00	\$30,392.00	\$0.00
357003	Reparación y mantenimiento de equipo de bombeo	\$0.00	\$189,904.65	\$189,904.65	\$189,904.65	\$189,904.65	\$189,904.65	\$189,904.65	\$0.00
380000	Servicios oficiales	\$75,000.00	\$413,314.76	\$488,314.76	\$488,314.76	\$488,314.76	\$488,314.76	\$488,314.76	\$0.00
382000	Gastos de orden social y cultural	\$75,000.00	\$413,314.76	\$488,314.76	\$488,314.76	\$488,314.76	\$488,314.76	\$488,314.76	\$0.00



2020 - 2024

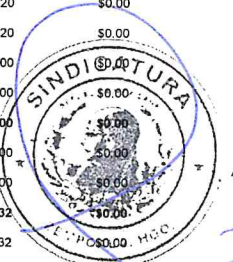
2020 - 2024

**Cuenta Publica
Municipio de Zempoala**

**Estado de Hidalgo
Estado Analítico del Ejercicio del Presupuesto de Egresos por Fuente de Financiamiento Del 01/ene./2023 Al
31/dic./2023**

(Cifra en pesos)

Ejercicio del Presupuesto		Egresos Aprobado Al 31/12/2023	Ampliaciones /Reducciones)	Egresos Modificado	Egresos Comprometido	Egresos Devengado	Egresos Ejercido	Egresos Pagado	Subejercicio
382001	Festividades públicas	\$75,000.00	\$370,589.64	\$445,589.64	\$445,589.64	\$445,589.64	\$445,589.64	\$445,589.64	\$0.00
382002	Eventos de orden social	\$0.00	\$42,725.12	\$42,725.12	\$42,725.12	\$42,725.12	\$42,725.12	\$42,725.12	\$0.00
390000	Otros servicios generales	\$812,400.00	\$56,142.08	\$868,542.08	\$868,542.08	\$868,542.08	\$868,542.08	\$788,767.11	\$0.00
392000	Impuestos y derechos	\$420,000.00	\$83,067.00	\$503,067.00	\$503,067.00	\$503,067.00	\$503,067.00	\$503,067.00	\$0.00
392001	Placas tenencias y verificaciones	\$200,000.00	-\$111,459.00	\$88,541.00	\$88,541.00	\$88,541.00	\$88,541.00	\$88,541.00	\$0.00
392003	Pago de derechos a la CNA	\$220,000.00	\$194,526.00	\$414,526.00	\$414,526.00	\$414,526.00	\$414,526.00	\$414,526.00	\$0.00
398000	Impuesto sobre nóminas y otros que se deriven de una relacion	\$392,400.00	-\$26,924.92	\$365,475.08	\$365,475.08	\$365,475.08	\$365,475.08	\$285,700.11	\$0.00
398001	Impuesto estatal sobre nóminas	\$392,400.00	-\$26,924.92	\$365,475.08	\$365,475.08	\$365,475.08	\$365,475.08	\$285,700.11	\$0.00
500000	BIENES MUEBLES, INMUEBLES E INTANGIBLES	\$2,867,000.00	\$1,895,303.52	\$4,782,303.52	\$4,782,303.52	\$4,782,303.52	\$4,782,303.52	\$4,782,303.52	\$0.00
510000	Mobiliario y equipo de administración	\$180,000.00	-\$147,520.00	\$32,480.00	\$32,480.00	\$32,480.00	\$32,480.00	\$32,480.00	\$0.00
511000	Muebles de oficina y estantería	\$100,000.00	-\$76,220.00	\$23,780.00	\$23,780.00	\$23,780.00	\$23,780.00	\$23,780.00	\$0.00
511001	Mobiliario de oficina	\$100,000.00	-\$76,220.00	\$23,780.00	\$23,780.00	\$23,780.00	\$23,780.00	\$23,780.00	\$0.00
512000	Muebles, excepto de oficina y estantería	\$30,000.00	-\$30,000.00	\$0.00	\$0.00	\$0.00	\$0.00	\$0.00	\$0.00
512001	Muebles excepto de oficina y estantería	\$30,000.00	-\$30,000.00	\$0.00	\$0.00	\$0.00	\$0.00	\$0.00	\$0.00
515000	Equipo de cómputo y de tecnología de la información	\$50,000.00	-\$41,300.00	\$8,700.00	\$8,700.00	\$8,700.00	\$8,700.00	\$8,700.00	\$0.00
515001	Equipo de cómputo	\$50,000.00	-\$41,300.00	\$8,700.00	\$8,700.00	\$8,700.00	\$8,700.00	\$8,700.00	\$0.00
520000	Mobiliario y equipo educacional y recreativo	\$75,000.00	-\$75,000.00	\$0.00	\$0.00	\$0.00	\$0.00	\$0.00	\$0.00
522000	Aparatos deportivos	\$75,000.00	-\$75,000.00	\$0.00	\$0.00	\$0.00	\$0.00	\$0.00	\$0.00
522001	Aparatos deportivos	\$75,000.00	-\$75,000.00	\$0.00	\$0.00	\$0.00	\$0.00	\$0.00	\$0.00
540000	Vehículos y equipo de transporte	\$1,780,000.00	\$2,148,723.20	\$3,928,723.20	\$3,928,723.20	\$3,928,723.20	\$3,928,723.20	\$3,928,723.20	\$0.00
541000	Vehículos y equipo terrestre	\$1,580,000.00	\$2,348,723.20	\$3,928,723.20	\$3,928,723.20	\$3,928,723.20	\$3,928,723.20	\$3,928,723.20	\$0.00
541001	Vehículos y equipo terrestre	\$1,580,000.00	\$2,348,723.20	\$3,928,723.20	\$3,928,723.20	\$3,928,723.20	\$3,928,723.20	\$3,928,723.20	\$0.00
549000	Otros equipos de transporte	\$200,000.00	-\$200,000.00	\$0.00	\$0.00	\$0.00	\$0.00	\$0.00	\$0.00
549001	Otros equipos de transporte	\$200,000.00	-\$200,000.00	\$0.00	\$0.00	\$0.00	\$0.00	\$0.00	\$0.00
550000	Equipo de defensa y seguridad	\$852,000.00	-\$192,324.00	\$659,676.00	\$659,676.00	\$659,676.00	\$659,676.00	\$659,676.00	\$0.00
551000	Equipo de defensa y seguridad	\$852,000.00	-\$192,324.00	\$659,676.00	\$659,676.00	\$659,676.00	\$659,676.00	\$659,676.00	\$0.00
551001	Equipo de defensa y seguridad	\$852,000.00	-\$192,324.00	\$659,676.00	\$659,676.00	\$659,676.00	\$659,676.00	\$659,676.00	\$0.00
560000	Maquinaria, otros equipos y herramientas	\$0.00	\$161,424.32	\$161,424.32	\$161,424.32	\$161,424.32	\$161,424.32	\$161,424.32	\$0.00
569000	Otros equipos	\$0.00	\$161,424.32	\$161,424.32	\$161,424.32	\$161,424.32	\$161,424.32	\$161,424.32	\$0.00
569003	Equipo de bombeo de agua potable	\$0.00	\$161,424.32	\$161,424.32	\$161,424.32	\$161,424.32	\$161,424.32	\$161,424.32	\$0.00
800000	PARTICIPACIONES Y APORTACIONES	\$620,500.00	\$977,560.24	\$1,598,060.24	\$1,598,060.24	\$1,598,060.24	\$1,598,060.24	\$1,598,060.24	\$0.00
810000	Participaciones	\$264,000.00	-\$30,985.09	\$233,014.91	\$233,014.91	\$233,014.91	\$233,014.91	\$233,014.91	\$0.00



2020 - 2024

2020 - 2024

**Cuenta Publica
Municipio de Zempoala**

**Estado de Hidalgo
Estado Analítico del Ejercicio del Presupuesto de Egresos por Fuente de Financiamiento Del 01/ene./2023 Al
31/dic./2023**

(Cifra en pesos)

Ejercicio del Presupuesto		Egresos Aprobado Al 31/12/2023	Ampliaciones / (Reducciones)	Egresos Modificado	Egresos Comprometido	Egresos Devengado	Egresos Ejercido	Egresos Pagado	Subejercicio
816000	Convenios de colaboración administrativa	\$264,000.00	-\$30,985.09	\$233,014.91	\$233,014.91	\$233,014.91	\$233,014.91	\$233,014.91	\$0.00
816002	Convenio con la CEA	\$134,000.00	-\$42,908.00	\$91,092.00	\$91,092.00	\$91,092.00	\$91,092.00	\$91,092.00	\$0.00
816004	Convenio DAP CFE	\$130,000.00	\$11,922.91	\$141,922.91	\$141,922.91	\$141,922.91	\$141,922.91	\$141,922.91	\$0.00
850000	Convenios	\$356,500.00	\$1,008,545.33	\$1,365,045.33	\$1,365,045.33	\$1,365,045.33	\$1,365,045.33	\$1,365,045.33	\$0.00
851000	Convenios de reasignación	\$356,500.00	\$1,008,545.33	\$1,365,045.33	\$1,365,045.33	\$1,365,045.33	\$1,365,045.33	\$1,365,045.33	\$0.00
851001	Aportaciones Cooperación Mejoramiento de línea de agua	\$356,500.00	\$1,008,545.33	\$1,365,045.33	\$1,365,045.33	\$1,365,045.33	\$1,365,045.33	\$1,365,045.33	\$0.00
FORTAMUN-DF		\$42,904,146.00	\$9,076,900.02	\$51,981,046.02	\$51,981,046.02	\$51,981,046.02	\$51,981,046.02	\$50,543,200.66	\$0.00

10009 FAIS Municipal


600000	INVERSION PUBLICA	\$16,819,170.00	\$3,577,858.00	\$20,397,028.00	\$20,397,028.00	\$20,397,028.00	\$20,397,028.00	\$105,000.00	\$0.00
610000	Obra pública en bienes de dominio público	\$16,819,170.00	\$3,577,858.00	\$20,397,028.00	\$20,397,028.00	\$20,397,028.00	\$20,397,028.00	\$105,000.00	\$0.00
613000	Construcción de obras para el abastecimiento de agua, petróleo,	\$800,000.00	\$6,336,211.00	\$7,136,211.00	\$7,136,211.00	\$7,136,211.00	\$7,136,211.00	\$0.00	\$0.00
613001	Obras por validar	\$800,000.00	-\$800,000.00	\$0.00	\$0.00	\$0.00	\$0.00	\$0.00	\$0.00
613122	2023/FAISM083016 Construcción de red de agua potable en	\$0.00	\$450,000.00	\$450,000.00	\$450,000.00	\$450,000.00	\$450,000.00	\$0.00	\$0.00
613123	2023/FAISM083023 PERFORACIÓN Y CONSTRUCCIÓN DE	\$0.00	\$6,686,211.00	\$6,686,211.00	\$6,686,211.00	\$6,686,211.00	\$6,686,211.00	\$0.00	\$0.00
614000	División de terrenos y construcción de obras de urbanización	\$16,019,170.00	-\$2,758,353.00	\$13,260,817.00	\$13,260,817.00	\$13,260,817.00	\$13,260,817.00	\$105,000.00	\$0.00
614001	Obras por validar	\$16,019,170.00	-\$16,019,170.00	\$0.00	\$0.00	\$0.00	\$0.00	\$0.00	\$0.00
614685	2023/FAISM083001 Construcción de Guarniciones y Banquetas	\$0.00	\$250,000.00	\$250,000.00	\$250,000.00	\$250,000.00	\$250,000.00	\$0.00	\$0.00
614686	2023/FAISM083002 Construcción de Guarniciones y Banquetas	\$0.00	\$450,000.00	\$450,000.00	\$450,000.00	\$450,000.00	\$450,000.00	\$0.00	\$0.00
614687	2023/FAISM083003 Construcción de Pavimentación Hidraulica	\$0.00	\$550,000.00	\$550,000.00	\$550,000.00	\$550,000.00	\$550,000.00	\$0.00	\$0.00
614688	2023/FAISM083004 Construcción de Pavimentación Hidraulica	\$0.00	\$807,817.00	\$807,817.00	\$807,817.00	\$807,817.00	\$807,817.00	\$0.00	\$0.00
614689	2023/FAISM083005 Construcción de Pavimentación Hidraulica	\$0.00	\$950,000.00	\$950,000.00	\$950,000.00	\$950,000.00	\$950,000.00	\$0.00	\$0.00
614690	2023/FAISM083006 Construcción de Pavimentación Hidraulica	\$0.00	\$800,000.00	\$800,000.00	\$800,000.00	\$800,000.00	\$800,000.00	\$0.00	\$0.00
614691	2023/FAISM083007 Caonstrucción de Pavimentación Hidraulica	\$0.00	\$400,000.00	\$400,000.00	\$400,000.00	\$400,000.00	\$400,000.00	\$0.00	\$0.00
614692	2023/FAISM083008 Construcción de Pavimntación Hidraulica	\$0.00	\$250,000.00	\$250,000.00	\$250,000.00	\$250,000.00	\$250,000.00	\$0.00	\$0.00
614693	2023/FAISM083009 Construcción de pavimenación Hidraulica	\$0.00	\$950,000.00	\$950,000.00	\$950,000.00	\$950,000.00	\$950,000.00	\$0.00	\$0.00
614694	2023/FAISM083010 Construcción Red de Drenaje Sanitario	\$0.00	\$350,000.00	\$350,000.00	\$350,000.00	\$350,000.00	\$350,000.00	\$105,000.00	\$0.00
614695	2023/FAISM083011 Construcción de Guarniciones y Banquetas	\$0.00	\$200,000.00	\$200,000.00	\$200,000.00	\$200,000.00	\$200,000.00	\$0.00	\$0.00
614696	2023/FAISM083012 Construcción de Pavimentación Hidraulica	\$0.00	\$600,000.00	\$600,000.00	\$600,000.00	\$600,000.00	\$600,000.00	\$0.00	\$0.00
614697	2023/FAISM083013 Construcción de Guarniciones y Banquetas	\$0.00	\$250,000.00	\$250,000.00	\$250,000.00	\$250,000.00	\$250,000.00	\$0.00	\$0.00
614698	2023/FAISM083014 Construcción de Pavimentación Hidraulica	\$0.00	\$950,000.00	\$950,000.00	\$950,000.00	\$950,000.00	\$950,000.00	\$0.00	\$0.00
614699	2023/FAISM083015 Construcción de pavimntación Hidraulica	\$0.00	\$950,000.00	\$950,000.00	\$950,000.00	\$950,000.00	\$950,000.00	\$0.00	\$0.00



2020 - 2024



2020 - 2024



2020 - 2024

**Cuenta Publica
Municipio de Zempoala**

Estado de Hidalgo



**Estado Analítico del Ejercicio del Presupuesto de Egresos por Fuente de Financiamiento Del 01/ene./2023 Al
31/dic./2023**

(Cifra en pesos)

Ejercicio del Presupuesto		Egresos Aprobado Al 31/12/2023	Ampliaciones (Reducciones)	Egresos Modificado	Egresos Comprometido	Egresos Devengado	Egresos Ejercido	Egresos Pagado	Subejercicio
614700	2023/FAISM083017 Construcción de Guarniciones y Banquetas	\$0.00	\$550,000.00	\$550,000.00	\$550,000.00	\$550,000.00	\$550,000.00	\$0.00	\$0.00
614701	2023/FAISM083018 Construcción de Pavimento Hidraulico calle	\$0.00	\$950,000.00	\$950,000.00	\$950,000.00	\$950,000.00	\$950,000.00	\$0.00	\$0.00
614702	2023/FAISM083019 Construcción de Red de Drenaje Sanitario	\$0.00	\$450,000.00	\$450,000.00	\$450,000.00	\$450,000.00	\$450,000.00	\$0.00	\$0.00
614703	2023/FAISM083020 Construcción de Pavimentación Hidraulica	\$0.00	\$1,103,000.00	\$1,103,000.00	\$1,103,000.00	\$1,103,000.00	\$1,103,000.00	\$0.00	\$0.00
614704	2023/FAISM083021 Construcción de Red de Drenaje Sanitario	\$0.00	\$450,000.00	\$450,000.00	\$450,000.00	\$450,000.00	\$450,000.00	\$0.00	\$0.00
614705	2023/FAISM083022 Construcción de Red de Drenaje Sanitario y	\$0.00	\$1,050,000.00	\$1,050,000.00	\$1,050,000.00	\$1,050,000.00	\$1,050,000.00	\$0.00	\$0.00
FAIS Municipal		\$16,819,170.00	\$3,577,858.00	\$20,397,028.00	\$20,397,028.00	\$20,397,028.00	\$20,397,028.00	\$105,000.00	\$0.00

10035 Programa de Fortalecimiento a la Transversalidad de la Perspectiva de Género

200000	MATERIALES Y SUMINISTROS	\$166,500.00	-\$152,500.00	\$14,000.00	\$14,000.00	\$14,000.00	\$14,000.00	\$14,000.00	\$0.00
210000	Materiales de administración, emisión de documentos y	\$10,500.00	-\$4,400.00	\$6,100.00	\$6,100.00	\$6,100.00	\$6,100.00	\$6,100.00	\$0.00
211000	Materiales, útiles y equipos menores de oficina	\$6,500.00	-\$2,500.00	\$4,000.00	\$4,000.00	\$4,000.00	\$4,000.00	\$4,000.00	\$0.00
211001	Papelera y artículos de escritorio	\$6,500.00	-\$2,500.00	\$4,000.00	\$4,000.00	\$4,000.00	\$4,000.00	\$4,000.00	\$0.00
212000	Materiales y útiles de impresión y reproducción	\$4,000.00	-\$1,900.00	\$2,100.00	\$2,100.00	\$2,100.00	\$2,100.00	\$2,100.00	\$0.00
212001	Consumibles para equipo de cómputo y de oficina	\$4,000.00	-\$1,900.00	\$2,100.00	\$2,100.00	\$2,100.00	\$2,100.00	\$2,100.00	\$0.00
250000	Productos químicos, farmacéuticos y de laboratorio	\$0.00	\$1,200.00	\$1,200.00	\$1,200.00	\$1,200.00	\$1,200.00	\$1,200.00	\$0.00
259000	Otros productos químicos	\$0.00	\$1,200.00	\$1,200.00	\$1,200.00	\$1,200.00	\$1,200.00	\$1,200.00	\$0.00
259001	Materiales para cloracion de agua potable	\$0.00	\$1,200.00	\$1,200.00	\$1,200.00	\$1,200.00	\$1,200.00	\$1,200.00	\$0.00
260000	Combustibles, lubricantes y aditivos	\$2,000.00	\$3,200.00	\$5,200.00	\$5,200.00	\$5,200.00	\$5,200.00	\$5,200.00	\$0.00
261000	Combustibles, lubricantes y aditivos	\$2,000.00	\$3,200.00	\$5,200.00	\$5,200.00	\$5,200.00	\$5,200.00	\$5,200.00	\$0.00
261001	Combustibles y lubricantes para vehiculos de P.M.	\$2,000.00	\$3,200.00	\$5,200.00	\$5,200.00	\$5,200.00	\$5,200.00	\$5,200.00	\$0.00
290000	Herramientas, refacciones y accesorios menores	\$154,000.00	-\$152,500.00	\$1,500.00	\$1,500.00	\$1,500.00	\$1,500.00	\$1,500.00	\$0.00
294000	Refacciones y accesorios menores de equipo de cómputo y	\$154,000.00	-\$152,500.00	\$1,500.00	\$1,500.00	\$1,500.00	\$1,500.00	\$1,500.00	\$0.00
294001	Accesorios para equipo de cómputo	\$154,000.00	-\$152,500.00	\$1,500.00	\$1,500.00	\$1,500.00	\$1,500.00	\$1,500.00	\$0.00
300000	SERVICIOS GENERALES	\$17,500.00	\$186,500.00	\$186,000.00	\$186,000.00	\$186,000.00	\$186,000.00	\$186,000.00	\$0.00
330000	Servicios profesionales, científicos, técnicos y otros	\$1,500.00	\$184,500.00	\$186,000.00	\$186,000.00	\$186,000.00	\$186,000.00	\$186,000.00	\$0.00
334000	Servicios de capacitación	\$1,500.00	\$184,500.00	\$186,000.00	\$186,000.00	\$186,000.00	\$186,000.00	\$186,000.00	\$0.00
334001	Capasitación a personal	\$1,500.00	\$184,500.00	\$186,000.00	\$186,000.00	\$186,000.00	\$186,000.00	\$186,000.00	\$0.00
370000	Servicios de traslado y viáticos	\$16,000.00	-\$16,000.00	\$0.00	\$0.00	\$0.00	\$0.00	\$0.00	\$0.00
375000	Viáticos en el país	\$6,000.00	-\$16,000.00	\$0.00	\$0.00	\$0.00	\$0.00	\$0.00	\$0.00
375001	Viáticos al personal de P.M.	\$6,000.00	-\$16,000.00	\$0.00	\$0.00	\$0.00	\$0.00	\$0.00	\$0.00
500000	BIENES MUEBLES, INMUEBLES E INTANGIBLES	\$19,000.00	-\$16,000.00	\$0.00	\$0.00	\$0.00	\$0.00	\$0.00	\$0.00



2020 - 2024


2020 - 2024

**Cuenta Publica
Municipio de Zempoala**

**Estado de Hidalgo
Estado Analítico del Ejercicio del Presupuesto de Egresos por Fuente de Financiamiento Del 01/ene./2023 Al
31/dic./2023**

(Cifra en pesos)

Ejercicio del Presupuesto		Egresos Aprobado Al 31/12/2023	Ampliaciones /Reducciones	Egresos Modificado	Egresos Comprometido	Egresos Devengado	Egresos Ejercido	Egresos Pagado	Subejercicio
510000	Mobiliario y equipo de administración	\$16,000.00	-\$16,000.00	\$0.00	\$0.00	\$0.00	\$0.00	\$0.00	\$0.00
515000	Equipo de cómputo y de tecnología de la información	\$16,000.00	-\$16,000.00	\$0.00	\$0.00	\$0.00	\$0.00	\$0.00	\$0.00
515001	Equipo de cómputo	\$16,000.00	-\$16,000.00	\$0.00	\$0.00	\$0.00	\$0.00	\$0.00	\$0.00
Programa de Fortalecimiento a la		\$200,000.00	\$0.00	\$200,000.00	\$200,000.00	\$200,000.00	\$200,000.00	\$200,000.00	\$0.00
10048 Fondo de Fomento Municipal									
100000	SERVICIOS PERSONALES	\$4,051,440.00	\$0.00	\$4,051,440.00	\$4,051,440.00	\$4,051,440.00	\$4,051,440.00	\$4,051,440.00	\$0.00
110000	Remuneraciones al personal de carácter permanente	\$4,051,440.00	\$0.00	\$4,051,440.00	\$4,051,440.00	\$4,051,440.00	\$4,051,440.00	\$4,051,440.00	\$0.00
111000	Dietas	\$4,051,440.00	\$0.00	\$4,051,440.00	\$4,051,440.00	\$4,051,440.00	\$4,051,440.00	\$4,051,440.00	\$0.00
111001	Dietas para la H. Asamblea	\$4,051,440.00	\$0.00	\$4,051,440.00	\$4,051,440.00	\$4,051,440.00	\$4,051,440.00	\$4,051,440.00	\$0.00
300000	SERVICIOS GENERALES	\$132,000.00	-\$10,457.00	\$121,543.00	\$121,543.00	\$121,543.00	\$121,543.00	\$111,414.40	\$0.00
390000	Otros servicios generales	\$132,000.00	-\$10,457.00	\$121,543.00	\$121,543.00	\$121,543.00	\$121,543.00	\$111,414.40	\$0.00
398000	Impuesto sobre nóminas y otros que se deriven de una relacion	\$132,000.00	-\$10,457.00	\$121,543.00	\$121,543.00	\$121,543.00	\$121,543.00	\$111,414.40	\$0.00
398001	Impuesto estatal sobre nóminas	\$132,000.00	-\$10,457.00	\$121,543.00	\$121,543.00	\$121,543.00	\$121,543.00	\$111,414.40	\$0.00
400000	TRANSFERENCIAS, ASIGNACIONES, SUBSIDIOS Y	\$11,638,304.00	\$837,939.07	\$12,476,243.07	\$12,476,243.07	\$12,476,243.07	\$12,476,243.07	\$12,476,243.07	\$0.00
410000	Transferencias Internas y asignaciones al sector público	\$11,638,304.00	\$837,939.07	\$12,476,243.07	\$12,476,243.07	\$12,476,243.07	\$12,476,243.07	\$12,476,243.07	\$0.00
414000	Asignaciones presupuestarias a Órganos Autónomos	\$11,638,304.00	\$837,939.07	\$12,476,243.07	\$12,476,243.07	\$12,476,243.07	\$12,476,243.07	\$12,476,243.07	\$0.00
414001	Subsidio Sistema Municipal Para el Desarrollo Integral de la	\$11,638,304.00	\$837,939.07	\$12,476,243.07	\$12,476,243.07	\$12,476,243.07	\$12,476,243.07	\$12,476,243.07	\$0.00
Fondo de Fomento Municipal		\$15,821,744.00	\$827,482.07	\$16,649,226.07	\$16,649,226.07	\$16,649,226.07	\$16,649,226.07	\$16,639,097.47	\$0.00
10049 Impuesto Sobre Autos Nuevos									
200000	MATERIALES Y SUMINISTROS	\$64,975.00	\$480,681.66	\$545,656.66	\$545,656.66	\$545,656.66	\$545,656.66	\$545,656.66	\$0.00
260000	Combustibles, lubricantes y aditivos	\$64,975.00	\$480,681.66	\$545,656.66	\$545,656.66	\$545,656.66	\$545,656.66	\$545,656.66	\$0.00
261000	Combustibles, lubricantes y aditivos	\$64,975.00	\$480,681.66	\$545,656.66	\$545,656.66	\$545,656.66	\$545,656.66	\$545,656.66	\$0.00
261001	Combustibles y lubricantes para vehiculos de P.M.	\$64,975.00	\$480,681.66	\$545,656.66	\$545,656.66	\$545,656.66	\$545,656.66	\$545,656.66	\$0.00
400000	TRANSFERENCIAS, ASIGNACIONES, SUBSIDIOS Y	\$306,000.00	-\$194,371.70	\$111,628.30	\$111,628.30	\$111,628.30	\$111,628.30	\$111,628.30	\$0.00
440000	Ayudas sociales	\$306,000.00	-\$194,371.70	\$111,628.30	\$111,628.30	\$111,628.30	\$111,628.30	\$111,628.30	\$0.00
441000	Ayudas sociales a personas	\$126,000.00	-\$14,371.70	\$111,628.30	\$111,628.30	\$111,628.30	\$111,628.30	\$111,628.30	\$0.00
441007	Apoyos a comunidades	\$126,000.00	-\$14,371.70	\$111,628.30	\$111,628.30	\$111,628.30	\$111,628.30	\$111,628.30	\$0.00
445000	Ayudas sociales a instituciones sin fines de lucro	\$180,000.00	-\$180,000.00	\$0.00	\$0.00	\$0.00	\$0.00	\$0.00	\$0.00
445001	Apoyos a instituciones del Sector	\$180,000.00	-\$180,000.00	\$0.00	\$0.00	\$0.00	\$0.00	\$0.00	\$0.00
Impuesto Sobre Autos Nuevos		\$370,975.00	\$286,309.96	\$657,284.96	\$657,284.96	\$657,284.96	\$657,284.96	\$657,284.96	\$0.00



2020 - 2024

2020 - 2024

2020 - 2024

**Cuenta Publica
Municipio de Zempoala**

**Estado de Hidalgo
Estado Analítico del Ejercicio del Presupuesto de Egresos por Fuente de Financiamiento Del 01/ene./2023 Al
31/dic./2023**

(Cifra en pesos)

Ejercicio del Presupuesto	Egresos		Egresos Modificado	Egresos Comprometido	Egresos Devengado	Egresos		Subejercicio
	Aprobado Al 31/12/2023	Ampliaciones / (Reducciones)				Ejercido	Egresos Pagado	

10051 Incentivos a la Venta Final de Gasolinas y Diesel

200000	MATERIALES Y SUMINISTROS	\$1,440,000.00	-\$94,635.17	\$1,345,364.83	\$1,345,364.83	\$1,345,364.83	\$1,345,364.83	\$1,345,364.83	\$0.00
260000	Combustibles, lubricantes y aditivos	\$1,440,000.00	-\$95,276.21	\$1,344,723.79	\$1,344,723.79	\$1,344,723.79	\$1,344,723.79	\$1,344,723.79	\$0.00
261000	Combustibles, lubricantes y aditivos	\$1,440,000.00	-\$95,276.21	\$1,344,723.79	\$1,344,723.79	\$1,344,723.79	\$1,344,723.79	\$1,344,723.79	\$0.00
261001	Combustibles y lubricantes para vehiculos de P.M.	\$1,440,000.00	-\$95,276.21	\$1,344,723.79	\$1,344,723.79	\$1,344,723.79	\$1,344,723.79	\$1,344,723.79	\$0.00
290000	Herramientas, refacciones y accesorios menores	\$0.00	\$641.04	\$641.04	\$641.04	\$641.04	\$641.04	\$641.04	\$0.00
291000	Herramientas menores	\$0.00	\$641.04	\$641.04	\$641.04	\$641.04	\$641.04	\$641.04	\$0.00
291001	Herramientas menores	\$0.00	\$641.04	\$641.04	\$641.04	\$641.04	\$641.04	\$641.04	\$0.00
300000	SERVICIOS GENERALES	\$0.00	\$80,327.00	\$80,327.00	\$80,327.00	\$80,327.00	\$80,327.00	\$80,327.00	\$0.00
350000	Servicios de Instalación, reparación, mantenimiento y	\$0.00	\$80,327.00	\$80,327.00	\$80,327.00	\$80,327.00	\$80,327.00	\$80,327.00	\$0.00
357000	Instalación, reparación y mantenimiento de maquinaria, otros	\$0.00	\$80,327.00	\$80,327.00	\$80,327.00	\$80,327.00	\$80,327.00	\$80,327.00	\$0.00
357002	Reparación y mantenimiento de maquinaria	\$0.00	\$80,327.00	\$80,327.00	\$80,327.00	\$80,327.00	\$80,327.00	\$80,327.00	\$0.00
400000	TRANSFERENCIAS, ASIGNACIONES, SUBSIDIOS Y	\$628,262.00	-\$393,766.70	\$234,495.30	\$234,495.30	\$234,495.30	\$234,495.30	\$234,495.30	\$0.00
440000	Ayudas sociales	\$628,262.00	-\$393,766.70	\$234,495.30	\$234,495.30	\$234,495.30	\$234,495.30	\$234,495.30	\$0.00
441000	Ayudas sociales a personas	\$508,262.00	-\$281,274.30	\$226,987.70	\$226,987.70	\$226,987.70	\$226,987.70	\$226,987.70	\$0.00
441007	Apoyos a comunidades	\$508,262.00	-\$281,274.30	\$226,987.70	\$226,987.70	\$226,987.70	\$226,987.70	\$226,987.70	\$0.00
445000	Ayudas sociales a instituciones sin fines de lucro	\$120,000.00	-\$112,492.40	\$7,507.60	\$7,507.60	\$7,507.60	\$7,507.60	\$7,507.60	\$0.00
445001	Apoyos a instituciones del Sector Salud	\$120,000.00	-\$112,492.40	\$7,507.60	\$7,507.60	\$7,507.60	\$7,507.60	\$7,507.60	\$0.00
500000	BIENES MUEBLES, INMUEBLES E INTANGIBLES	\$0.00	\$11,600.00	\$11,600.00	\$11,600.00	\$11,600.00	\$11,600.00	\$11,600.00	\$0.00
510000	Mobiliario y equipo de administración	\$0.00	\$11,600.00	\$11,600.00	\$11,600.00	\$11,600.00	\$11,600.00	\$11,600.00	\$0.00
511000	Muebles de oficina y estantería	\$0.00	\$11,600.00	\$11,600.00	\$11,600.00	\$11,600.00	\$11,600.00	\$11,600.00	\$0.00
511001	Mobiliario de oficina	\$0.00	\$11,600.00	\$11,600.00	\$11,600.00	\$11,600.00	\$11,600.00	\$11,600.00	\$0.00
	Incentivos a la Venta Final de Gasolinas	\$2,068,262.00	-\$396,474.87	\$1,671,787.13	\$1,671,787.13	\$1,671,787.13	\$1,671,787.13	\$1,671,787.13	\$0.00

10052 Impuesto Especial a la Proucción y los Servicios


200000	MATERIALES Y SUMINISTROS	\$252,000.00	\$459,845.49	\$711,845.49	\$711,845.49	\$711,845.49	\$711,845.49	\$711,845.49	\$0.00
250000	Productos químicos, farmacéuticos y de laboratorio	\$0.00	\$118,900.00	\$118,900.00	\$118,900.00	\$118,900.00	\$118,900.00	\$118,900.00	\$0.00
259000	Otros productos químicos	\$0.00	\$118,900.00	\$118,900.00	\$118,900.00	\$118,900.00	\$118,900.00	\$118,900.00	\$0.00
259001	Materiales para cloracion de agua potable	\$0.00	\$118,900.00	\$118,900.00	\$118,900.00	\$118,900.00	\$118,900.00	\$118,900.00	\$0.00
260000	Combustibles, lubricantes y aditivos	\$252,000.00	\$340,945.49	\$592,945.49	\$592,945.49	\$592,945.49	\$592,945.49	\$592,945.49	\$0.00
261000	Combustibles, lubricantes y aditivos	\$252,000.00	\$340,945.49	\$592,945.49	\$592,945.49	\$592,945.49	\$592,945.49	\$592,945.49	\$0.00



2020 - 2024



2020 - 2024



2020 - 2024

Cuenta Publica
Municipio de Zempoala
Estado de Hidalgo
Estado Analítico del Ejercicio del Presupuesto de Egresos por Fuente de Financiamiento Del 01/ene./2023 Al 31/dic./2023

(Cifra en pesos)

Ejercicio del Presupuesto		Egresos Aprobado Al 31/12/2023	Ampliaciones (Reducciones)	Egresos Modificado	Egresos Comprometido	Egresos Devengado	Egresos Ejercido	Egresos Pagado	Subejercicio
261001	Combustibles y lubricantes para vehiculos de P.M.	\$252,000.00	\$340,945.49	\$592,945.49	\$592,945.49	\$592,945.49	\$592,945.49	\$592,945.49	\$0.00
400000	TRANSFERENCIAS, ASIGNACIONES, SUBSIDIOS Y	\$471,429.00	-\$212,856.70	\$258,572.30	\$258,572.30	\$258,572.30	\$258,572.30	\$258,572.30	\$0.00
440000	Ayudas sociales	\$471,429.00	-\$212,856.70	\$258,572.30	\$258,572.30	\$258,572.30	\$258,572.30	\$258,572.30	\$0.00
441000	Ayudas sociales a personas	\$360,000.00	-\$109,020.50	\$250,979.50	\$250,979.50	\$250,979.50	\$250,979.50	\$250,979.50	\$0.00
441007	Apoyos a comunidades	\$360,000.00	-\$109,020.50	\$250,979.50	\$250,979.50	\$250,979.50	\$250,979.50	\$250,979.50	\$0.00
445000	Ayudas sociales a instituciones sin fines de lucro	\$111,429.00	-\$103,836.20	\$7,592.80	\$7,592.80	\$7,592.80	\$7,592.80	\$7,592.80	\$0.00
445001	Apoyos a instituciones del Sector Salud	\$111,429.00	-\$103,836.20	\$7,592.80	\$7,592.80	\$7,592.80	\$7,592.80	\$7,592.80	\$0.00
Impuesto Especial a la Proucción y los		\$723,429.00	\$246,988.79	\$970,417.79	\$970,417.79	\$970,417.79	\$970,417.79	\$970,417.79	\$0.00

10057 Fondo de compensación al Impuesto Sobre Autos Nuevos

200000	MATERIALES Y SUMINISTROS	\$17,032.00	-\$10,118.40	\$6,913.60	\$6,913.60	\$6,913.60	\$6,913.60	\$6,913.60	\$0.00
260000	Combustibles, lubricantes y aditivos	\$17,032.00	-\$10,118.40	\$6,913.60	\$6,913.60	\$6,913.60	\$6,913.60	\$6,913.60	\$0.00
261000	Combustibles, lubricantes y aditivos	\$17,032.00	-\$10,118.40	\$6,913.60	\$6,913.60	\$6,913.60	\$6,913.60	\$6,913.60	\$0.00
261001	Combustibles y lubricantes para vehiculos de P.M.	\$17,032.00	-\$10,118.40	\$6,913.60	\$6,913.60	\$6,913.60	\$6,913.60	\$6,913.60	\$0.00
400000	TRANSFERENCIAS, ASIGNACIONES, SUBSIDIOS Y	\$71,000.00	\$10,739.72	\$81,739.72	\$81,739.72	\$81,739.72	\$81,739.72	\$81,739.72	\$0.00
440000	Ayudas sociales	\$71,000.00	\$10,739.72	\$81,739.72	\$81,739.72	\$81,739.72	\$81,739.72	\$81,739.72	\$0.00
441000	Ayudas sociales a personas	\$17,000.00	\$52,949.32	\$69,949.32	\$69,949.32	\$69,949.32	\$69,949.32	\$69,949.32	\$0.00
441007	Apoyos a comunidades	\$17,000.00	\$52,949.32	\$69,949.32	\$69,949.32	\$69,949.32	\$69,949.32	\$69,949.32	\$0.00
444000	Ayudas sociales a actividades científicas o académicas	\$12,000.00	-\$12,000.00	\$0.00	\$0.00	\$0.00	\$0.00	\$0.00	\$0.00
444001	Ayudas sociales a actividades científicas o académicas	\$12,000.00	-\$12,000.00	\$0.00	\$0.00	\$0.00	\$0.00	\$0.00	\$0.00
445000	Ayudas sociales a instituciones sin fines de lucro	\$42,000.00	-\$30,209.60	\$11,790.40	\$11,790.40	\$11,790.40	\$11,790.40	\$11,790.40	\$0.00
445001	Apoyos a instituciones del Sector Salud	\$42,000.00	-\$30,209.60	\$11,790.40	\$11,790.40	\$11,790.40	\$11,790.40	\$11,790.40	\$0.00
Fondo de compensación al Impuesto		\$88,032.00	\$621.32	\$88,653.32	\$88,653.32	\$88,653.32	\$88,653.32	\$88,653.32	\$0.00

10086 Fondo de participación de la recaudación del ISR


200000	MATERIALES Y SUMINISTROS	\$492,000.00	-\$272,631.88	\$219,368.12	\$219,368.12	\$219,368.12	\$219,368.12	\$219,368.12	\$0.00
210000	Materiales de administración, emisión de documentos y	\$252,000.00	-\$32,631.88	\$219,368.12	\$219,368.12	\$219,368.12	\$219,368.12	\$219,368.12	\$0.00
211000	Materiales, útiles y equipos menores de oficina	\$36,000.00	-\$36,000.00	\$0.00	\$0.00	\$0.00	\$0.00	\$0.00	\$0.00
211001	Papelería y artículos de escritorio	\$36,000.00	-\$36,000.00	\$0.00	\$0.00	\$0.00	\$0.00	\$0.00	\$0.00
215000	Material Impreso e información digital	\$216,000.00	\$3,368.12	\$219,368.12	\$219,368.12	\$219,368.12	\$219,368.12	\$219,368.12	\$0.00
215001	Material Impreso o información digital	\$216,000.00	\$3,368.12	\$219,368.12	\$219,368.12	\$219,368.12	\$219,368.12	\$219,368.12	\$0.00
240000	Materiales y artículos de construcción	\$240,000.00	-\$240,000.00	\$0.00	\$0.00	\$0.00	\$0.00	\$0.00	\$0.00



2020 - 2024



2020 - 2024



2020 - 2024

**Cuenta Publica
Municipio de Zempoala**

**Estado de Hidalgo
Estado Analítico del Ejercicio del Presupuesto de Egresos por Fuente de Financiamiento Del 01/ene./2023 Al
31/dic./2023**

(Cifra en pesos)


Ejercicio del Presupuesto		Egresos Aprobado Al 31/12/2023	Ampliaciones / (Reducciones)	Egresos Modificado	Egresos Comprometido	Egresos Devengado	Egresos Ejercido	Egresos Pagado	Subejercicio
246000	Material eléctrico y electrónico	\$240,000.00	-\$240,000.00	\$0.00	\$0.00	\$0.00	\$0.00	\$0.00	\$0.00
246001	Material eléctrico para alumbrado y edificios públicos	\$240,000.00	-\$240,000.00	\$0.00	\$0.00	\$0.00	\$0.00	\$0.00	\$0.00
300000	SERVICIOS GENERALES	\$1,620,000.00	-\$1,578,603.00	\$41,397.00	\$41,397.00	\$41,397.00	\$41,397.00	\$41,397.00	\$0.00
310000	Servicios básicos	\$180,000.00	-\$180,000.00	\$0.00	\$0.00	\$0.00	\$0.00	\$0.00	\$0.00
314000	Telefonía tradicional	\$180,000.00	-\$180,000.00	\$0.00	\$0.00	\$0.00	\$0.00	\$0.00	\$0.00
314001	Servicio telefónico para Presidencia Municipal	\$180,000.00	-\$180,000.00	\$0.00	\$0.00	\$0.00	\$0.00	\$0.00	\$0.00
330000	Servicios profesionales, científicos, técnicos y otros	\$240,000.00	-\$240,000.00	\$0.00	\$0.00	\$0.00	\$0.00	\$0.00	\$0.00
332000	Servicios de diseño, arquitectura, ingeniería y actividades relacionadas	\$240,000.00	-\$240,000.00	\$0.00	\$0.00	\$0.00	\$0.00	\$0.00	\$0.00
332001	Servicios de arquitectura e ingeniería	\$240,000.00	-\$240,000.00	\$0.00	\$0.00	\$0.00	\$0.00	\$0.00	\$0.00
340000	Servicios financieros, bancarios y comerciales	\$0.00	\$8,044.00	\$8,044.00	\$8,044.00	\$8,044.00	\$8,044.00	\$8,044.00	\$0.00
345000	Seguro de bienes patrimoniales	\$0.00	\$8,044.00	\$8,044.00	\$8,044.00	\$8,044.00	\$8,044.00	\$8,044.00	\$0.00
345002	Seguros vehiculos	\$0.00	\$8,044.00	\$8,044.00	\$8,044.00	\$8,044.00	\$8,044.00	\$8,044.00	\$0.00
350000	Servicios de instalación, reparación, mantenimiento y	\$0.00	\$33,353.00	\$33,353.00	\$33,353.00	\$33,353.00	\$33,353.00	\$33,353.00	\$0.00
357000	Instalación, reparación y mantenimiento de maquinaria, otros	\$0.00	\$33,353.00	\$33,353.00	\$33,353.00	\$33,353.00	\$33,353.00	\$33,353.00	\$0.00
357002	Reparación y mantenimiento de maquinaria	\$0.00	\$33,353.00	\$33,353.00	\$33,353.00	\$33,353.00	\$33,353.00	\$33,353.00	\$0.00
380000	Servicios oficiales	\$1,200,000.00	-\$1,200,000.00	\$0.00	\$0.00	\$0.00	\$0.00	\$0.00	\$0.00
381000	Gastos de ceremonial	\$100,000.00	-\$100,000.00	\$0.00	\$0.00	\$0.00	\$0.00	\$0.00	\$0.00
381001	Informe de Gobierno Municipal	\$100,000.00	-\$100,000.00	\$0.00	\$0.00	\$0.00	\$0.00	\$0.00	\$0.00
382000	Gastos de orden social y cultural	\$1,100,000.00	-\$1,100,000.00	\$0.00	\$0.00	\$0.00	\$0.00	\$0.00	\$0.00
382001	Festividades públicas	\$300,000.00	-\$300,000.00	\$0.00	\$0.00	\$0.00	\$0.00	\$0.00	\$0.00
382002	Eventos de orden social	\$300,000.00	-\$300,000.00	\$0.00	\$0.00	\$0.00	\$0.00	\$0.00	\$0.00
382003	Eventos de orden cultural	\$500,000.00	-\$500,000.00	\$0.00	\$0.00	\$0.00	\$0.00	\$0.00	\$0.00
400000	TRANSFERENCIAS, ASIGNACIONES, SUBSIDIOS Y	\$2,160,000.00	\$1,569,546.48	\$3,729,546.48	\$3,729,546.48	\$3,729,546.48	\$3,729,546.48	\$3,729,546.48	\$0.00
440000	Ayudas sociales	\$2,160,000.00	\$1,569,546.48	\$3,729,546.48	\$3,729,546.48	\$3,729,546.48	\$3,729,546.48	\$3,729,546.48	\$0.00
441000	Ayudas sociales a personas	\$1,200,000.00	\$2,529,546.48	\$3,729,546.48	\$3,729,546.48	\$3,729,546.48	\$3,729,546.48	\$3,729,546.48	\$0.00
441007	Apoyos a comunidades	\$1,200,000.00	\$2,529,546.48	\$3,729,546.48	\$3,729,546.48	\$3,729,546.48	\$3,729,546.48	\$3,729,546.48	\$0.00
445000	Ayudas sociales a instituciones sin fines de lucro	\$960,000.00	-\$960,000.00	\$0.00	\$0.00	\$0.00	\$0.00	\$0.00	\$0.00
445001	Apoyos a instituciones del Sector Salud	\$960,000.00	-\$960,000.00	\$0.00	\$0.00	\$0.00	\$0.00	\$0.00	\$0.00
500000	BIENES MUEBLES, INMUEBLES E INTANGIBLES	\$728,000.00	-\$728,000.00	\$0.00	\$0.00	\$0.00	\$0.00	\$0.00	\$0.00
510000	Mobiliario y equipo de administración	\$228,000.00	-\$228,000.00	\$0.00	\$0.00	\$0.00	\$0.00	\$0.00	\$0.00
511000	Muebles de oficina y estantería	\$150,000.00	-\$150,000.00	\$0.00	\$0.00	\$0.00	\$0.00	\$0.00	\$0.00
511001	Mobiliario de oficina	\$150,000.00	-\$150,000.00	\$0.00	\$0.00	\$0.00	\$0.00	\$0.00	\$0.00



2020 - 2024



2020 - 2024



2020 - 2024

Cuenta Publica
Municipio de Zempoala
Estado de Hidalgo
Estado Analítico del Ejercicio del Presupuesto de Egresos por Fuente de Financiamiento Del 01/ene./2023 Al
31/dic./2023

(Cifra en pesos)

Ejercicio del Presupuesto		Egresos Aprobado Al 31/12/2023	Ampliaciones / (Reducciones)	Egresos Modificado	Egresos Comprometido	Egresos Devengado	Egresos Ejercido	Egresos Pagado	Subejercicio
515000	Equipo de cómputo y de tecnología de la información	\$78,000.00	-\$78,000.00	\$0.00	\$0.00	\$0.00	\$0.00	\$0.00	\$0.00
515001	Equipo de cómputo	\$78,000.00	-\$78,000.00	\$0.00	\$0.00	\$0.00	\$0.00	\$0.00	\$0.00
540000	Vehículos y equipo de transporte	\$500,000.00	-\$500,000.00	\$0.00	\$0.00	\$0.00	\$0.00	\$0.00	\$0.00
549000	Otros equipos de transporte	\$500,000.00	-\$500,000.00	\$0.00	\$0.00	\$0.00	\$0.00	\$0.00	\$0.00
549001	Otros equipos de transporte	\$500,000.00	-\$500,000.00	\$0.00	\$0.00	\$0.00	\$0.00	\$0.00	\$0.00
Fondo de participación de la		\$5,000,000.00	-\$1,009,688.40	\$3,990,311.60	\$3,990,311.60	\$3,990,311.60	\$3,990,311.60	\$3,990,311.60	\$0.00

10087 ISR enajenación de bienes muebles


200000	MATERIALES Y SUMINISTROS	\$0.00	\$2,016.71	\$2,016.71	\$2,016.71	\$2,016.71	\$2,016.71	\$2,016.71	\$0.00
210000	Materiales de administración, emisión de documentos y	\$0.00	\$2,016.71	\$2,016.71	\$2,016.71	\$2,016.71	\$2,016.71	\$2,016.71	\$0.00
211000	Materiales, útiles y equipos menores de oficina	\$0.00	\$2,016.71	\$2,016.71	\$2,016.71	\$2,016.71	\$2,016.71	\$2,016.71	\$0.00
211001	Papelaría y artículos de escritorio	\$0.00	\$2,016.71	\$2,016.71	\$2,016.71	\$2,016.71	\$2,016.71	\$2,016.71	\$0.00
300000	SERVICIOS GENERALES	\$100,000.00	-\$100,000.00	\$0.00	\$0.00	\$0.00	\$0.00	\$0.00	\$0.00
350000	Servicios de instalación, reparación, mantenimiento y	\$100,000.00	-\$100,000.00	\$0.00	\$0.00	\$0.00	\$0.00	\$0.00	\$0.00
357000	Instalación, reparación y mantenimiento de maquinaria, otros	\$100,000.00	-\$100,000.00	\$0.00	\$0.00	\$0.00	\$0.00	\$0.00	\$0.00
357001	Reparación y mantenimiento de herramientas	\$100,000.00	-\$100,000.00	\$0.00	\$0.00	\$0.00	\$0.00	\$0.00	\$0.00
400000	TRANSFERENCIAS, ASIGNACIONES, SUBSIDIOS Y	\$0.00	\$147,291.00	\$147,291.00	\$147,291.00	\$147,291.00	\$147,291.00	\$147,291.00	\$0.00
440000	Ayudas sociales	\$0.00	\$147,291.00	\$147,291.00	\$147,291.00	\$147,291.00	\$147,291.00	\$147,291.00	\$0.00
441000	Ayudas sociales a personas	\$0.00	\$133,371.00	\$133,371.00	\$133,371.00	\$133,371.00	\$133,371.00	\$133,371.00	\$0.00
441007	Apoyos a comunidades	\$0.00	\$133,371.00	\$133,371.00	\$133,371.00	\$133,371.00	\$133,371.00	\$133,371.00	\$0.00
445000	Ayudas sociales a instituciones sin fines de lucro	\$0.00	\$13,920.00	\$13,920.00	\$13,920.00	\$13,920.00	\$13,920.00	\$13,920.00	\$0.00
445001	Apoyos a instituciones del Sector Salud	\$0.00	\$13,920.00	\$13,920.00	\$13,920.00	\$13,920.00	\$13,920.00	\$13,920.00	\$0.00
ISR enajenación de bienes muebles		\$100,000.00	\$49,307.71	\$149,307.71	\$149,307.71	\$149,307.71	\$149,307.71	\$149,307.71	\$0.00

10119 REPO 1%

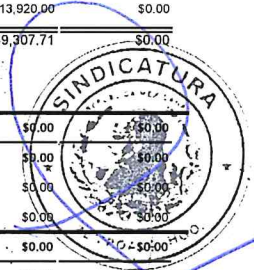
300000	SERVICIOS GENERALES	\$0.00	\$4,340.83	\$4,340.83	\$4,340.83	\$4,340.83	\$4,340.83	\$0.00	\$0.00
330000	Servicios profesionales, científicos, técnicos y otros	\$0.00	\$4,340.83	\$4,340.83	\$4,340.83	\$4,340.83	\$4,340.83	\$0.00	\$0.00
333000	Servicios de consultoría administrativa, procesos de gestión	\$0.00	\$4,340.83	\$4,340.83	\$4,340.83	\$4,340.83	\$4,340.83	\$0.00	\$0.00
333001	Asesoría y soporte de tecnologías de la información	\$0.00	\$4,340.83	\$4,340.83	\$4,340.83	\$4,340.83	\$4,340.83	\$0.00	\$0.00
600000	INVERSION PUBLICA	\$0.00	\$503,536.23	\$503,536.23	\$503,536.23	\$503,536.23	\$503,536.23	\$0.00	\$0.00
610000	Obra pública en bienes de dominio público	\$0.00	\$503,536.23	\$503,536.23	\$503,536.23	\$503,536.23	\$503,536.23	\$0.00	\$0.00
614000	División de terrenos y construcción de obras de	\$0.00	\$503,536.23	\$503,536.23	\$503,536.23	\$503,536.23	\$503,536.23	\$0.00	\$0.00



2020 - 2024



2020 - 2024



2020 - 2024

Cuenta Publica
Municipio de Zempoala
Estado de Hidalgo
Estado Analítico del Ejercicio del Presupuesto de Egresos por Fuente de Financiamiento Del 01/ene./2023 Al 31/dic./2023

(Cifra en pesos)

Ejercicio del Presupuesto		Egresos Aprobado Al 31/12/2023	Ampliaciones / (Reducciones)	Egresos Modificado	Egresos Comprometido	Egresos Devengado	Egresos Ejercido	Egresos Pagado	Subejercicio
614706	REPO-083/2023-013 PAVIMENTACIÓN HIDRAULICA EN CALLE EMILIANO ZAPATA	\$0.00	\$503,536.23	\$503,536.23	\$503,536.23	\$503,536.23	\$503,536.23	\$0.00	\$0.00
	REPO 1%	\$0.00	\$507,877.06	\$507,877.06	\$507,877.06	\$507,877.06	\$507,877.06	\$0.00	\$0.00
Total Final		\$203,029,601.00	\$48,388,174.92	\$251,417,775.92	\$251,417,775.92	\$251,417,775.92	\$251,417,775.92	\$220,856,445.54	\$0.00



MTRO. JESÚS HERNÁNDEZ JUÁREZ
PRESIDENTE MUNICIPAL

PATRICIA GUADALUPE GONZALEZ VILLALVA
SINDICA MUNICIPAL



MTRO. EDHER SAMPERIO OLVERA
TESORERO MUNICIPAL

2020 - 2024

Cuenta Pública
Municipio de Zempoala (a)
Estado de Situación Financiera Detallado - LDF
Al 31 de diciembre de 2022 y al 31 de Diciembre de 2023 (b)
(PESOS)

Concepto (c)	2023 (d)	31 de diciembre de 2022 (e)	Concepto (c)	2023 (d)	31 de diciembre de 2022 (e)
ACTIVO			PASIVO		
Activo Circulante			Pasivo Circulante		
a. Efectivo y Equivalentes (a=a1+a2+a3+a4+a5+a6+a7)	31,429,392	25,315,017	a. Cuentas por Pagar a Corto Plazo (a=a1+a2+a3+a4+a5+a6+a7+a8+a9)	31,675,462	25,450,996
a1) Efectivo	0	0	a1) Servicios Personales por Pagar a Corto Plazo	198,966	198,966
a2) Bancos/Tesorería	31,429,392	25,315,017	a2) Proveedores por Pagar a Corto Plazo	1,392,002	3,581,041
a3) Bancos/Dependencias y Otros	0	0	a3) Contratistas por Obras Públicas por Pagar a Corto Plazo	28,502,036	14,285,465
a4) Inversiones Temporales (Hasta 3 meses)	0	0	a4) Participaciones y Aportaciones por Pagar a Corto Plazo	0	13,447
a5) Fondos con Afectación Específica	0	0	a5) Transferencias Otorgadas por Pagar a Corto Plazo	0	6,253,513
a6) Depósitos de Fondos de Terceros en Garantía y/o Administración	0	0	a6) Intereses, Comisiones y Otros Gastos de la Deuda Pública por Pagar a Corto Plazo	0	0
a7) Otros Efectivos y Equivalentes	0	0	a7) Retenciones y Contribuciones por Pagar a Corto Plazo	1,582,458	1,116,564
b. Derechos a Recibir Efectivo o Equivalentes (b=b1+b2+b3+b4+b5+b6+b7)	249,843	141,822	a8) Devoluciones de la Ley de Ingresos por Pagar a Corto Plazo	0	0
b1) Inversiones Financieras de Corto Plazo	0	0	a9) Otras Cuentas por Pagar a Corto Plazo	0	0
b2) Cuentas por Cobrar a Corto Plazo	0	13,447	b. Documentos por Pagar a Corto Plazo (b=b1+b2+b3)	0	0
b3) Deudores Diversos por Cobrar a Corto Plazo	0	0	b1) Documentos Comerciales por Pagar a Corto Plazo	0	0
b4) Ingresos por Recuperar a Corto Plazo	0	0	b2) Documentos con Contratistas por Obras Públicas por Pagar a Corto Plazo	0	0
b5) Deudores por Anticipos de la Tesorería a Corto Plazo	249,843	128,375	b3) Otros Documentos por Pagar a Corto Plazo	0	0
b6) Préstamos Otorgados a Corto Plazo	0	0	c. Porción a Corto Plazo de la Deuda Pública a Largo Plazo (c=c1+c2)	0	0
b7) Otros Derechos a Recibir Efectivo o Equivalentes a Corto Plazo	0	0	c1) Porción a Corto Plazo de la Deuda Pública	0	0
c. Derechos a Recibir Bienes o Servicios (c=c1+c2+c3+c4+c5)	0	0	c2) Porción a Corto Plazo de Arrendamiento Financiero	0	0
c1) Anticipo a Proveedores por Adquisición de Bienes y Prestación de Servicios a Corto Plazo	0	0	d. Títulos y Valores a Corto Plazo	0	0
c2) Anticipo a Proveedores por Adquisición de Bienes Inmuebles y Muebles a Corto Plazo	0	0	e. Pasivos Diferidos a Corto Plazo (e=e1+e2+e3)	0	0
c3) Anticipo a Proveedores por Adquisición de Bienes Intangibles a Corto Plazo	0	0	e1) Ingresos Cobrados por Adelantado a Corto Plazo	0	0
c4) Anticipo a Contratistas por Obras Públicas a Corto Plazo	0	0	e2) Intereses Cobrados por Adelantado a Corto Plazo	0	0
c5) Otros Derechos a Recibir Bienes o Servicios a Corto Plazo	0	0	e3) Otros Pasivos Diferidos a Corto Plazo	0	0
d. Inventarios (d=d1+d2+d3+d4+d5)	0	0	f. Fondos y Bienes de Terceros en Garantía y/o Administración a Corto Plazo (f=f1+f2+f3+f4+f5+f6)	0	0
d1) Inventario de Mercancías para Venta	0	0	f1) Fondos en Garantía a Corto Plazo	0	0
d2) Inventario de Mercancías Terminadas	0	0	f2) Fondos en Administración a Corto Plazo	0	0
d3) Inventario de Mercancías en Proceso de Elaboración	0	0	f3) Fondos Contingentes a Corto Plazo	0	0
d4) Inventario de Materias Primas, Materiales y Suministros para Producción	0	0	f4) Fondos de Fideicomisos, Mandatos y Contratos Análogos a Corto Plazo	0	0
d5) Bienes en Tránsito	0	0	f5) Otros Fondos de Terceros en Garantía y/o Administración a Corto Plazo	0	0
e. Almacenes	0	0	f6) Valores y Bienes en Garantía a Corto Plazo	0	0
f. Estimación por Pérdida o Deterioro de Activos Circulantes (f=f1+f2)	0	0	g. Provisiones a Corto Plazo (g=g1+g2+g3)	0	0
f1) Estimaciones para Cuentas Incobrables por Derechos a Recibir Efectivo o Equivalentes	0	0	g1) Provisión para Demandas y Juicios a Corto Plazo	0	0
f2) Estimación por Deterioro de Inventarios	0	0	g2) Provisión para Contingencias a Corto Plazo	0	0
g. Otros Activos Circulantes (g=g1+g2+g3+g4)	0	0	g3) Otras Provisiones a Corto Plazo	0	0
g1) Valores en Garantía	0	0	h. Otros Pasivos a Corto Plazo (h=h1+h2+h3)	0	0
g2) Bienes en Garantía (excluye depósitos de fondos)	0	0	h1) Ingresos por Clasificar	0	0
g3) Bienes Derivados de Embargos, Decomisos, Aseguramientos y Dación en Pago	0	0	h2) Recaudación por Participar	0	0
g4) Adquisición con Fondos de Terceros	0	0	h3) Otros Pasivos Circulantes	0	0
IA. Total de Activos Circulantes (IA = a + b + c + d + e + f + g)	31,679,235	25,456,839	IIA. Total de Pasivos Circulantes (IIA = a + b + c + d + e + f + g + h)	31,675,462	25,450,996
Activo No Circulante			Pasivo No Circulante		
a. Inversiones Financieras a Largo Plazo	0	0	a. Cuentas por Pagar a Largo Plazo	0	0
b. Derechos a Recibir Efectivo o Equivalentes a Largo Plazo	0	0	b. Documentos por Pagar a Largo Plazo	0	0
c. Bienes Inmuebles, Infraestructura y Construcciones en Proceso	276,922,742	243,045,852	c. Deuda Pública a Largo Plazo	0	0
d. Bienes Muebles	57,124,174	51,423,591	d. Pasivos Diferidos a Largo Plazo	0	0
e. Activos Intangibles	440,083	440,083	e. Fondos y Bienes de Terceros en Garantía y/o en Administración a Largo Plazo	0	0
f. Depreciación, Deterioro y Amortización Acumulada de Bienes	-18,978,920	6,974,652	f. Provisiones a Largo Plazo	0	0
g. Activos Diferidos	0	0	IIIB. Total de Pasivos No Circulantes (IIIB = a + b + c + d + e + f)	0	0
h. Estimación por Pérdida o Deterioro de Activos no Circulantes	0	0	II. Total del Pasivo (II = IIA + IIIB)	31,675,462	25,450,996
i. Otros Activos no Circulantes	0	0	HACIENDA PÚBLICA/PATRIMONIO		
IB. Total de Activos No Circulantes (IB = a + b + c + d + e + f + g + h + i)	315,508,078	301,884,176	IIIA. Hacienda Pública/Patrimonio Contribuido (IIIA = a + b + c)	30,863,330	30,863,330
I. Total del Activo (I = IA + IB)	347,187,314	327,341,018	a. Aportaciones	0	0
			b. Donaciones de Capital	0	0
			c. Actualización de la Hacienda Pública/Patrimonio	30,863,330	30,863,330
			IIIB. Hacienda Pública/Patrimonio Generado (IIIB = a + b + c + d + e)	284,648,522	271,033,768
			a. Resultados del Ejercicio (Ahorro/ Desahorro)	38,901,245	44,400,721
			b. Resultados de Ejercicios Anteriores	245,754,818	226,640,587
			c. Revalúos	-7,540	-7,540
			d. Reservas	0	0
			e. Rectificaciones de Resultados de Ejercicios Anteriores	0	0
			IIIC. Exceso o Insuficiencia en la Actualización de la Hacienda Pública/Patrimonio (IIIC = a + b)	0	0
			a. Resultado por Posición Monetaria	0	0
			b. Resultado por Tenencia de Activos no Monetarios	0	0
			III. Total Hacienda Pública/Patrimonio (III = IIIA + IIIB + IIIC)	315,511,852	301,897,097
			IV. Total del Pasivo y Hacienda Pública/Patrimonio (IV = II + III)	347,187,314	327,341,018


"Bajo protesta de decir verdad, certifico que los Estados Financieros y sus notas, son razonablemente correctos y de la responsabilidad del emisor."



MTRO. J. JESÚS HERNÁNDEZ JUÁREZ
PRESIDENTE MUNICIPAL



2020 - 2024



2020 - 2024
PATRICIA GUADALUPE GONZÁLEZ VILLALVA
SINDICA MUNICIPAL

MTRO. EDHER SAMPERIO OLVERA
TESORERO MUNICIPAL

Cuenta Pública							
Municipio de Zempoala (a)							
Informe Analítico de la Deuda Pública y Otros Pasivos - LDF							
Del 1 de Enero al 31 de Diciembre de 2023 (b)							
(PESOS)							
Denominación de la Deuda Pública y Otros Pasivos (c)	Saldo al 31 de diciembre de 2022 (d)	Disposiciones del Periodo (e)	Amortizaciones del Periodo (f)	Revaluaciones, Reclasificaciones y Otros Ajustes (g)	Saldo Final del Periodo (h)	Pago de Intereses del Periodo (i)	Pago de Comisiones y demás costos asociados durante el Periodo (j)
	(d)	(e)	(f)	(g)	h=d+e-f+g	(i)	(j)
1. Deuda Pública (1=A+B)	0	0	0	0	0	0	0
A. Corto Plazo (A=a1+a2+a3)	0	0	0	0	0	0	0
a1) Instituciones de Crédito	0	0	0	0	0	0	0
a2) Títulos y Valores	0	0	0	0	0	0	0
a3) Arrendamientos Financieros	0	0	0	0	0	0	0
B. Largo Plazo (B=b1+b2+b3)	0	0	0	0	0	0	0
b1) Instituciones de Crédito	0	0	0	0	0	0	0
b2) Títulos y Valores	0	0	0	0	0	0	0
b3) Arrendamientos Financieros	0	0	0	0	0	0	0
2. Otros Pasivos	25,450,996				31,675,462		
3. Total de la Deuda Pública y Otros Pasivos	25,450,996	0	0	0	31,675,462	0	0
4. Deuda Contingente 1 (informativo)	0	0	0	0	0	0	0
A. Deuda Contingente 1	0				0		
B. Deuda Contingente 2	0				0		
C. Deuda Contingente XX	0				0		
5. Valor de Instrumentos Bono Cupón Cero 2 (Informativo)	0	0	0	0	0	0	0
A. Instrumento Bono Cupón Cero 1					0		
B. Instrumento Bono Cupón Cero 2					0		
C. Instrumento Bono Cupón Cero XX					0		

1. Se refiere a cualquier Financiamiento sin fuente o garantía de pago definida, que sea asumida de manera solidaria o subsidiaria por las Entidades Federativas con sus Municipios, organismos descentralizados y empresas de participación estatal mayoritaria y fideicomisos, locales o municipales, y por los Municipios con sus respectivos organismos descentralizados y empresas de participación municipal mayoritaria.

2. Se refiere al valor del Bono Cupón Cero que respalda el pago de los créditos asociados al mismo (Activo).

Obligaciones a Corto Plazo (k)	Monto Contratado (l)	Plazo Pactado (m)	Tasa de Interés (n)	Comisiones y Costos Relacionados (o)	Tasa Efectiva (p)
6. Obligaciones a Corto Plazo (Informativo)	0	0	0	0	0
A. Crédito 1					
B. Crédito 2					
C. Crédito XX					

*Bajo protesta de decir verdad declaramos que los Estados Financieros y sus datos, son razonablemente correctos y son responsabilidad del emisor.

MTRO. J. JESÚS HERNÁNDEZ JUÁREZ
PRESIDENTE MUNICIPAL



2020 - 2024

PATRICIA GUADALUPE GONZÁLEZ VILLALVA
SINDICA MUNICIPAL

2020 - 2024



2020 - 2024

MTRO. ROGER SAMPERIO OLIVERA
TESORERO MUNICIPAL

Cuenta Pública										
Municipio de Zempoala (a)										
Informe Analítico de Obligaciones Diferentes de Financiamientos – LDF										
Del 1 de Enero al 31 de Diciembre de 2023 (b)										
(PESOS)										
Denominación de las Obligaciones Diferentes de Financiamiento	Fecha del Contrato	Fecha de inicio de operación del proyecto	Fecha de vencimiento	Monto de la inversión pactado	Plazo pactado	Monto promedio mensual del pago de la contraprestación	Monto promedio mensual del pago de la contraprestación correspondiente al pago de inversión	Monto pagado de la inversión al XX de XXXX de 20XX	Monto pagado de la inversión actualizado al XX de XXXX de 20XX	Saldo pendiente por pagar de la inversión al XX de XXXX de 20XX
(c)	(d)	(e)	(f)	(g)	(h)	(i)	(j)	(k)	(l)	(m = g - l)
A. Asociaciones Público Privadas (APP's) (A=a+b+c+d)	0	0	0	0	0	0	0	0	0	0
a) APP 1										0
b) APP 2										0
c) APP 3										0
d) APP XX										0
B. Otros Instrumentos (B=a+b+c+d)	0	0	0	0	0	0	0	0	0	0
a) Otro Instrumento 1										0
b) Otro Instrumento 2										0
c) Otro Instrumento 3										0
d) Otro Instrumento XX										0
C. Total de Obligaciones Diferentes de Financiamiento (C=A+B)	0	0	0	0	0	0	0	0	0	0

"Bajo protesta de decir verdad declaramos que los Estados Financieros y sus notas, son razonablemente correctos y son responsabilidad del emisor".

MTRG. J. JESÚS HERNÁNDEZ JUÁREZ
PRESIDENTE MUNICIPAL



2020 - 2024

PATRICIA GUADALUPE GONZÁLEZ VILLALVA
SINDICA MUNICIPAL

2020 - 2024

MTRG. EDHER SAMPERIO OLIVERA
TESORERO MUNICIPAL



2020 - 2024

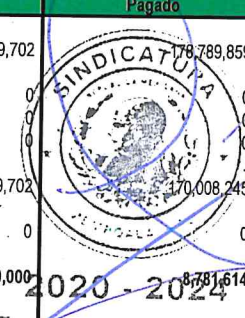

Municipio de Zempoala (a)
Balance Presupuestario - LDF
Del 1 de Enero al 31 de Diciembre de 2023 (b)
(PESOS)

Concepto (c)	Estimado/ Aprobado (d)	Devengado	Recaudado/ Pagado
A. Ingresos Totales (A = A1+A2+A3)	198,030,076	251,417,776	251,167,933
A1. Ingresos de Libre Disposición	138,306,760	179,039,702	178,789,859
A2. Transferencias Federales Etiquetadas	59,723,316	72,378,074	72,378,074
A3. Financiamiento Neto	0	0	0
B. Egresos Presupuestarios¹ (B = B1+B2)	203,029,601	251,417,776	220,856,446
B1. Gasto No Etiquetado (sin incluir Amortización de la Deuda Pública)	143,106,285	178,839,702	170,008,245
B2. Gasto Etiquetado (sin incluir Amortización de la Deuda Pública)	59,923,316	72,578,074	50,848,201
C. Remanentes del Ejercicio Anterior (C = C1 + C2)	0	0	0
C1. Remanentes de Ingresos de Libre Disposición aplicados en el periodo			
C2. Remanentes de Transferencias Federales Etiquetadas aplicados en el periodo			
I. Balance Presupuestario (I = A - B + C)	-4,999,525	0	30,311,487
II. Balance Presupuestario sin Financiamiento Neto (II = I - A3)	-4,999,525	0	30,311,487
III. Balance Presupuestario sin Financiamiento Neto y sin Remanentes del Ejercicio Anterior (III= II - C)	-4,999,525	0	30,311,487

Concepto	Aprobado	Devengado	Pagado
E. Intereses, Comisiones y Gastos de la Deuda (E = E1+E2)	0	0	0
E1. Intereses, Comisiones y Gastos de la Deuda con Gasto No Etiquetado			
E2. Intereses, Comisiones y Gastos de la Deuda con Gasto Etiquetado			
IV. Balance Primario (IV = III + E)	-4,999,525	0	30,311,487

Concepto	Estimado/ Aprobado	Devengado	Recaudado/ Pagado
F. Financiamiento (F = F1 + F2)	0	0	0
F1. Financiamiento con Fuente de Pago de Ingresos de Libre Disposición			
F2. Financiamiento con Fuente de Pago de Transferencias Federales Etiquetadas			
G. Amortización de la Deuda (G = G1 + G2)	0	0	0
G1. Amortización de la Deuda Pública con Gasto No Etiquetado			
G2. Amortización de la Deuda Pública con Gasto Etiquetado			
A3. Financiamiento Neto (A3 = F - G)	0	0	0

Concepto	Estimado/ Aprobado	Devengado	Recaudado/ Pagado
A1. Ingresos de Libre Disposición	138,306,760	179,039,702	178,789,859
A3.1 Financiamiento Neto con Fuente de Pago de Ingresos de Libre Disposición (A3.1 = F1 - G1)	0	0	0
F1. Financiamiento con Fuente de Pago de Ingresos de Libre Disposición	0	0	0
G1. Amortización de la Deuda Pública con Gasto No Etiquetado	0	0	0
B1. Gasto No Etiquetado (sin incluir Amortización de la Deuda Pública)	143,106,285	178,839,702	170,008,245
C1. Remanentes de Ingresos de Libre Disposición aplicados en el periodo		0	0
V. Balance Presupuestario de Recursos Disponibles (V = A1 + A3.1 - B1 + C1)	-4,799,525	200,000	8,781,614
VI. Balance Presupuestario de Recursos Disponibles sin Financiamiento Neto (VI = V - A3)	-4,799,525	200,000	8,781,614



2020 - 2024

2020 - 2024

Concepto	Estimado/ Aprobado	Devengado	Recaudado/ Pagado
A2. Transferencias Federales Etiquetadas	59,723,316	72,378,074	72,378,074
A3.2 Financiamiento Neto con Fuente de Pago de Transferencias Federales Etiquetadas (A3.2 = F2 - G2)	0	0	0
F2. Financiamiento con Fuente de Pago de Transferencias Federales Etiquetadas	0	0	0
G2. Amortización de la Deuda Pública con Gasto Etiquetado	0	0	0
B2. Gasto Etiquetado (sin incluir Amortización de la Deuda Pública)	59,923,316	72,578,074	50,848,201
C2. Remanentes de Transferencias Federales Etiquetadas aplicados en el periodo		0	0
VII. Balance Presupuestario de Recursos Etiquetados (VII = A2 + A3.2 - B2 + C2)	-200,000	-200,000	21,529,873
VIII. Balance Presupuestario de Recursos Etiquetados sin Financiamiento Neto (VIII = VII - A3.2)	-200,000	-200,000	21,529,873

"Bajo protesta de decir verdad declaramos que los Estados Financieros y sus notas, son razonablemente correctos y son responsabilidad del emisor".

MTRO. J. JESÚS HERNÁNDEZ JUÁREZ
PRESIDENTE MUNICIPAL

PATRICIA GUADALUPE GONZALEZ VILLALVA
SINDICA MUNICIPAL



2020 - 2024

MTRO. EDHER SAMPERIO OLVERA
TESORERO MUNICIPAL



2020 - 2024




2020 - 2024

[Large handwritten signature in blue ink]

Cuenta Pública						
Municipio de Zempoala (a)						
Estado Analítico de Ingresos Detallado - LDF Del 1 de Enero al 31 de Diciembre de 2023 (b)						
Concepto (c)	Ingreso					Diferencia (e)
	Estimado (d)	Ampliaciones/ (Reducciones)	Modificado	Devengado	Recaudado	
Ingresos de Libre Disposición						
A. Impuestos	49,655,000	20,242,471	69,897,471	69,897,471	69,897,471	20,242,471
B. Cuotas y Aportaciones de Seguridad Social	0	0	0	0	0	0
C. Contribuciones de Mejoras	0	0	0	0	0	0
D. Derechos	12,935,000	6,355,662	19,290,662	19,290,662	19,290,662	6,355,662
E. Productos	7,603	41,599	49,202	49,202	49,202	41,599
F. Aprovechamientos	1,775,000	5,765,196	7,790,039	7,790,039	7,540,196	5,765,196
G. Ingresos por Ventas de Bienes y Prestación Servicio	1,200,000	-1,200,000	0	0	0	-1,200,000
H. Participaciones	70,654,880	9,119,306	79,774,186	79,774,186	79,774,186	9,119,306
(H=h1+h2+h3+h4+h5+h6+h7+h8+h9+h10+h11)						
h1) Fondo General de Participaciones	44,871,807	5,320,227	50,192,034	50,192,034	50,192,034	5,320,227
h2) Fondo de Fomento Municipal	15,821,744	827,482	16,649,226	16,649,226	16,649,226	827,482
h3) Fondo de Fiscalización y Recaudación	1,569,638	-67,315	1,502,323	1,502,323	1,502,323	-67,315
h4) Fondo de Compensación	0	0	0	0	0	0
h5) Fondo de Extracción de Hidrocarburos	0	0	0	0	0	0
h6) Impuesto Especial Sobre Producción y Servicios	723,429	246,989	970,418	970,418	970,418	246,989
h7) 0.136% de la Recaudación Federal Participable	0	0	0	0	0	0
h8) 3.17% Sobre Extracción de Petróleo	0	0	0	0	0	0
h9) Gasolinas y Diésel	2,068,262	-247,167	1,821,095	1,821,095	1,821,095	-247,167
h10) Fondo del Impuesto Sobre la Renta	5,100,000	-1,109,688	3,990,312	3,990,312	3,990,312	-1,109,688
h11) Fondo de Estabilización de los Ingresos de las Entidades Federativas	500,000	4,148,779	4,648,779	4,648,779	4,648,779	4,148,779
I. Incentivos Derivados de la Colaboración Fiscal (I=i1+i2+i3+i4+i5)	0	0	0	0	0	0
i1) Tenencia o Uso de Vehículos	0	0	0	0	0	0
i2) Fondo de Compensación ISAN	0	0	0	0	0	0
i3) Impuesto Sobre Automóviles Nuevos	0	0	0	0	0	0
i4) Fondo de Compensación de Repesos-Intermedios	0	0	0	0	0	0
i5) Otros Incentivos Económicos	0	0	0	0	0	0
J. Transferencias y Asignaciones	0	0	0	0	0	0
K. Convenios	1,620,270	-128,065	1,492,205	1,492,205	1,492,205	-128,065
k1) Otros Convenios y Subsidios	1,620,270	-128,065	1,492,205	1,492,205	1,492,205	-128,065
L. Otros Ingresos de Libre Disposición (L=l1+l2)	459,007	286,931	745,938	745,938	745,938	286,931
l1) Participaciones en Ingresos Locales	459,007	286,931	745,938	745,938	745,938	286,931
l2) Otros Ingresos de Libre Disposición	0	0	0	0	0	0
I. Total de Ingresos de Libre Disposición (I=A+B+C+D+E+F+G+H+I+J+K+L)	138,306,760	40,483,099	179,039,702	179,039,702	178,789,859	40,483,099
Ingresos Excedentes de Ingresos de Libre Disposición						
Transferencias Federales Etiquetadas						
A. Aportaciones (A=a1+a2+a3+a4+a5+a6+a7+a8)	59,723,316	12,654,758	72,378,074	72,378,074	72,378,074	12,654,758
a1) Fondo de Aportaciones para la Nómina Educativa y Gasto Operativo	0	0	0	0	0	0
a2) Fondo de Aportaciones para los Servicios de	0	0	0	0	0	0
a3) Fondo de Aportaciones para la Infraestructura Social	16,819,170	3,577,858	20,397,028	20,397,028	20,397,028	3,577,858
a4) Fondo de Aportaciones para el Fortalecimiento de los Municipios y de las Demarcaciones Territoriales del Distrito Federal	42,904,146	9,076,900	51,981,046	51,981,046	51,981,046	9,076,900
a5) Fondo de Aportaciones Múltiples	0	0	0	0	0	0
a6) Fondo de Aportaciones para la Educación Tecnológica y de Adultos	0	0	0	0	0	0
a7) Fondo de Aportaciones para la Seguridad Pública de los Estados y del Distrito Federal	0	0	0	0	0	0
a8) Fondo de Aportaciones para el Fortalecimiento de las Entidades Federativas	0	0	0	0	0	0
B. Convenios (B=b1+b2+b3+b4)	0	0	0	0	0	0
b1) Convenios de Protección Social en Salud	0	0	0	0	0	0
b2) Convenios de Descentralización	0	0	0	0	0	0
b3) Convenios de Reasignación	0	0	0	0	0	0
b4) Otros Convenios y Subsidios	0	0	0	0	0	0
C. Fondos Distintos de Aportaciones (C=c1+c2)	0	0	0	0	0	0
c1) Fondo para Entidades Federativas y Municipios Productores de Hidrocarburos	0	0	0	0	0	0
c2) Fondo Minero	0	0	0	0	0	0
D. Transferencias, Asignaciones, Subsidios y Subvenciones, y Pensiones y Jubilaciones	0	0	0	0	0	0
E. Otras Transferencias Federales Etiquetadas	0	0	0	0	0	0
II. Total de Transferencias Federales Etiquetadas (II = A+B+C+D+E)	59,723,316	12,654,758	72,378,074	72,378,074	72,378,074	12,654,758
III. Ingresos Derivados de Participaciones Federales (III = A)	0	0	0	0	0	0
A. Ingresos Derivados de Participaciones Federales	0	0	0	0	0	0
IV. Total de Ingresos (IV = I + II + III)	198,030,076	251,417,776	251,417,776	251,417,776	251,167,933	53,137,857


2020 - 2024

2020 - 2024



2020 - 2024

Cuenta Pública						
Municipio de Zempoala (a)						
Estado Analítico del Ejercicio del Presupuesto de Egresos Detallado - LDF						
Clasificación por Objeto del Gasto (Capítulo y Concepto)						
Del 1 de Enero al 31 de Diciembre de 2023 (b)						
(PESOS)						
Concepto (c)	Egresos					Subejercicio (e)
	Aprobado (d)	Ampliaciones/ (Reducciones)	Modificado	Devengado	Pagado	
I. Gasto No Etiquetado (I=A+B+C+D+E+F+G+H+I)	143,106,285	35,733,417	178,839,702	178,839,702	170,008,245	0
A. Servicios Personales (A=a1+a2+a3+a4+a5+a6+a7)	41,174,838	-2,266,855	38,907,983	38,907,983	38,907,983	0
a1) Remuneraciones al Personal de Carácter Permanente	32,973,552	-1,388,778	31,584,774	31,584,774	31,584,774	0
a2) Remuneraciones al Personal de Carácter Transitorio			0	0	0	0
a3) Remuneraciones Adicionales y Especiales	5,316,078	-196,794	5,119,284	5,119,284	5,119,284	0
a4) Seguridad Social			0	0	0	0
a5) Otras Prestaciones Sociales y Económicas	2,385,208	-262,383	2,122,825	2,122,825	2,122,825	0
a6) Previsiones	500,000	-500,000	0	0	0	0
a7) Pago de Estímulos a Servidores Públicos	0	81,100	81,100	81,100	81,100	0
B. Materiales y Suministros (B=b1+b2+b3+b4+b5+b6+b7+b8+b9)	11,765,607	-1,067,182	10,698,425	10,698,425	10,694,065	0
b1) Materiales de Administración, Emisión de Documentos y Artículos Oficiales	3,674,000	-511,217	3,162,783	3,162,783	3,158,422	0
b2) Alimentos y Utensilios	384,000	-193,031	190,969	190,969	190,969	0
b3) Materias Primas y Materiales de Producción y Comercialización			0	0	0	0
b4) Materiales y Artículos de Construcción y de Reparación	1,572,000	-881,391	690,609	690,609	690,609	0
b5) Productos Químicos, Farmacéuticos y de Laboratorio	485,600	-48,192	437,408	437,408	437,408	0
b6) Combustibles, Lubricantes y Aditivos	4,258,007	965,140	5,223,147	5,223,147	5,223,147	0
b7) Vestuario, Blancos, Prendas de Protección y Artículos Deportivos	360,000	57,618	417,618	417,618	417,618	0
b8) Materiales y Suministros Para Seguridad	120,000	-120,000	0	0	0	0
b9) Herramientas, Refacciones y Accesorios Menores	912,000	-336,109	575,891	575,891	575,891	0
C. Servicios Generales (C=c1+c2+c3+c4+c5+c6+c7+c8+c9)	20,427,737	6,406,798	26,834,535	26,834,535	26,592,210	0
c1) Servicios Básicos	2,052,138	-1,717,241	334,897	334,897	334,897	0
c2) Servicios de Arrendamiento	720,000	440,470	1,160,470	1,160,470	1,160,470	0
c3) Servicios Profesionales, Científicos, Técnicos y Otros Servicios	1,210,000	-746,688	463,312	463,312	458,971	0
c4) Servicios Financieros, Bancarios y Comerciales	1,108,400	-563,814	544,586	544,586	544,586	0
c5) Servicios de Instalación, Reparación, Mantenimiento y Conservación	2,881,200	-313,854	2,567,346	2,567,346	2,542,116	0
c6) Servicios de Comunicación Social y Publicidad	159,600	117,933	277,533	277,533	277,533	0
c7) Servicios de Traslado y Viáticos	39,000	11,079	50,079	50,079	50,079	0
c8) Servicios Oficiales	11,251,399	9,044,699	20,296,098	20,296,098	20,296,098	0
c9) Otros Servicios Generales	1,006,000	134,214	1,140,214	1,140,214	927,460	0
D. Transferencias, Asignaciones, Subsidios y Otras Ayudas (D=d1+d2+d3+d4+d5+d6+d7+d8+d9)	43,544,010	19,095,839	62,639,849	62,639,849	62,639,849	0
d1) Transferencias Internas y Asignaciones al Sector Público	12,220,040	654,856	12,874,896	12,874,896	12,874,896	0
d2) Transferencias al Resto del Sector Público			0	0	0	0
d3) Subsidios y Subvenciones			0	0	0	0
d4) Ayudas Sociales	31,323,970	18,440,983	49,764,953	49,764,953	49,764,953	0
d5) Pensiones y Jubilaciones	0	0	0	0	0	0
d6) Transferencias a Fideicomisos, Mandatos y Otros Análogos			0	0	0	0
d7) Transferencias a la Seguridad Social			0	0	0	0
d8) Donativos			0	0	0	0
d9) Transferencias al Exterior			0	0	0	0
E. Bienes Muebles, Inmuebles e Intangibles (E=e1+e2+e3+e4+e5+e6+e7+e8+e9)	2,407,638	-1,412,359	995,279	995,279	995,279	0
e1) Mobiliario y Equipo de Administración	889,638	-443,456	446,182	446,182	446,182	0
e2) Mobiliario y Equipo Educativo y Recreativo	120,000	-22,096	97,904	97,904	97,904	0
e3) Equipo e Instrumental Médico y de Laboratorio	8,000	-8,000	0	0	0	0
e4) Vehículos y Equipo de Transporte	1,100,000	-734,600	365,400	365,400	365,400	0
e5) Equipo de Defensa y Seguridad			0	0	0	0
e6) Maquinaria, Otros Equipos y Herramientas	290,000	-204,207	85,793	85,793	85,793	0
e7) Activos Biológicos			0	0	0	0
e8) Bienes Inmuebles			0	0	0	0
e9) Activos Intangibles			0	0	0	0
F. Inversión Pública (F=f1+f2+f3)	22,736,455	16,027,176	38,763,630	38,763,630	30,178,858	0
f1) Obra Pública en Bienes de Dominio Público	5,500,001	-4,816,665	683,336	683,336	179,800	0
f2) Obra Pública en Bienes Propios	17,236,454	20,843,840	38,080,294	38,080,294	29,999,058	0
f3) Proyectos Productivos y Acciones de Fomento			0	0	0	0
G. Inversiones Financieras y Otras Provisiones (G=g1+g2+g3+g4+g5+g6+g7)	0	0	0	0	0	0
g1) Inversiones Para el Fomento de Actividades Productivas			0	0	0	0
g2) Acciones y Participaciones de Capital			0	0	0	0
g3) Compra de Títulos y Valores			0	0	0	0
g4) Concesión de Préstamos			0	0	0	0
g5) Inversiones en Fideicomisos, Mandatos y Otros Análogos			0	0	0	0
Fideicomiso de Desastres Naturales (Informativo)			0	0	0	0
g6) Otras Inversiones Financieras			0	0	0	0
g7) Provisiones para Contingencias y Otras Erogaciones Especiales			0	0	0	0
H. Participaciones y Aportaciones (H=h1+h2+h3)	1,000,000	-1,000,000	0	0	0	0
h1) Participaciones			0	0	0	0
h2) Aportaciones			0	0	0	0
h3) Convenios			0	0	0	0
I. Deuda Pública (I=i1+i2+i3+i4+i5+i6+i7)	1,000,000	-1,000,000	0	0	0	0
i1) Amortización de la Deuda Pública	50,000	-50,000	0	0	0	0
i2) Intereses de la Deuda Pública			0	0	0	0
i3) Comisiones de la Deuda Pública			0	0	0	0
i4) Gastos de la Deuda Pública			0	0	0	0
i5) Costo por Coberturas			0	0	0	0
i6) Apoyos Financieros			0	0	0	0
i7) Deudas de Ejercicios Escleros Anteriores (ADEFAS)		-50,000	0	0	0	0



2020 - 2024

2020 - 2024

2020 - 2024

Cuenta Pública
Municipio de Zempoala (a)
Estado Analítico del Ejercicio del Presupuesto de Egresos Detallado - LDF
Clasificación por Objeto del Gasto (Capítulo y Concepto)
Del 1 de Enero al 31 de Diciembre de 2023 (b)
(PESOS)

Concepto (c)	Egresos					Subejercicio (e)
	Aprobado (d)	Ampliaciones/ (Reducciones)	Modificado	Devengado	Pagado	
II. Gasto Etiquetado (II=A+B+C+D+E+F+G+H+I)	59,923,316	12,654,758	72,578,074	72,578,074	50,848,201	0
A. Servicios Personales (A=a1+a2+a3+a4+a5+a6+a7)	15,076,356	-959,484	14,116,872	14,116,872	14,116,872	0
a1) Remuneraciones al Personal de Carácter Permanente	10,257,768	9,928	10,267,696	10,267,696	10,267,696	0
a2) Remuneraciones al Personal de Carácter Transitorio			0	0	0	0
a3) Remuneraciones Adicionales y Especiales	3,858,588	-56,068	3,802,520	3,802,520	3,802,520	0
a4) Seguridad Social			0	0	0	0
a5) Otras Prestaciones Sociales y Económicas	240,000	-211,344	28,656	28,656	28,656	0
a6) Previsiones	360,000	-360,000	0	0	0	0
a7) Pago de Estímulos a Servidores Públicos	360,000	-342,000	18,000	18,000	18,000	0
B. Materiales y Suministros (B=b1+b2+b3+b4+b5+b6+b7+b8+b9)	5,329,500	5,169,176	10,498,676	10,498,676	9,675,634	0
b1) Materiales de Administración, Emisión de Documentos y Artículos Oficiales	118,500	57,085	175,585	175,585	175,585	0
b2) Alimentos y Utensilios	102,000	1,143,338	1,245,338	1,245,338	1,245,338	0
b3) Materias Primas y Materiales de Producción y Comercialización			0	0	0	0
b4) Materiales y Artículos de Construcción y de Reparación	650,000	2,271,289	2,921,289	2,921,289	2,921,289	0
b5) Productos Químicos, Farmacéuticos y de Laboratorio	125,000	619,323	744,323	744,323	744,323	0
b6) Combustibles, Lubricantes y Aditivos	2,522,000	1,099,021	3,621,021	3,621,021	3,621,021	0
b7) Vestuario, Blancos, Prendas de Protección y Artículos Deportivos	950,000	636,090	1,586,090	1,586,090	763,048	0
b8) Materiales y Suministros Para Seguridad			0	0	0	0
b9) Herramientas, Refacciones y Accesorios Menores	862,000	-656,968	205,032	205,032	205,032	0
C. Servicios Generales (C=c1+c2+c3+c4+c5+c6+c7+c8+c9)	19,174,790	2,010,345	21,185,135	21,185,135	20,570,331	0
c1) Servicios Básicos	15,481,304	1,098,023	16,579,327	16,579,327	16,044,299	0
c2) Servicios de Arrendamiento	96,000	11,847	107,847	107,847	107,847	0
c3) Servicios Profesionales, Científicos, Técnicos y Otros Servicios	426,086	532,914	959,000	959,000	959,000	0
c4) Servicios Financieros, Bancarios y Comerciales	502,000	328,390	830,390	830,390	830,390	0
c5) Servicios de Instalación, Reparación, Mantenimiento y Conservación	1,766,000	-414,287	1,351,713	1,351,713	1,351,713	0
c6) Servicios de Comunicación Social y Publicidad			0	0	0	0
c7) Servicios de Traslado y Viáticos	16,000	-16,000	0	0	0	0
c8) Servicios Oficiales	75,000	413,315	488,315	488,315	488,315	0
c9) Otros Servicios Generales	812,400	56,142	868,542	868,542	788,767	0
D. Transferencias, Asignaciones, Subsidios y Otras Ayudas (D=d1+d2+d3+d4+d5+d6+d7+d8+d9)	0	0	0	0	0	0
d1) Transferencias Internas y Asignaciones al Sector Público			0	0	0	0
d2) Transferencias al Resto del Sector Público			0	0	0	0
d3) Subsidios y Subvenciones			0	0	0	0
d4) Ayudas Sociales			0	0	0	0
d5) Pensiones y Jubilaciones			0	0	0	0
d6) Transferencias a Fideicomisos, Mandatos y Otros Análogos			0	0	0	0
d7) Transferencias a la Seguridad Social			0	0	0	0
d8) Donativos			0	0	0	0
d9) Transferencias al Exterior			0	0	0	0
E. Bienes Muebles, Inmuebles e Intangibles (E=e1+e2+e3+e4+e5+e6+e7+e8+e9)	2,903,000	1,879,304	4,782,304	4,782,304	4,782,304	0
e1) Mobiliario y Equipo de Administración	196,000	-163,520	32,480	32,480	32,480	0
e2) Mobiliario y Equipo Educativo y Recreativo	75,000	-75,000	0	0	0	0
e3) Equipo e Instrumental Médico y de Laboratorio			0	0	0	0
e4) Vehículos y Equipo de Transporte	1,780,000	2,148,723	3,928,723	3,928,723	3,928,723	0
e5) Equipo de Defensa y Seguridad	852,000	-192,324	659,676	659,676	659,676	0
e6) Maquinaria, Otros Equipos y Herramientas	0	161,424	161,424	161,424	161,424	0
e7) Activos Biológicos			0	0	0	0
e8) Bienes Inmuebles			0	0	0	0
e9) Activos Intangibles			0	0	0	0
F. Inversión Pública (F=f1+f2+f3)	16,819,170	3,577,858	20,397,028	20,397,028	105,000	0
f1) Obra Pública en Bienes de Dominio Público	16,819,170	3,577,858	20,397,028	20,397,028	105,000	0
f2) Obra Pública en Bienes Propios	0	0	0	0	0	0
f3) Proyectos Productivos y Acciones de Fomento	0	0	0	0	0	0
G. Inversiones Financieras y Otras Provisiones (G=g1+g2+g3+g4+g5+g6+g7)	0	0	0	0	0	0
g1) Inversiones Para el Fomento de Actividades Productivas			0	0	0	0
g2) Acciones y Participaciones de Capital			0	0	0	0
g3) Compra de Títulos y Valores			0	0	0	0
g4) Concesión de Préstamos			0	0	0	0
g5) Inversiones en Fideicomisos, Mandatos y Otros Análogos			0	0	0	0
Fideicomiso de Desastres Naturales (Informativo)			0	0	0	0
g6) Otras Inversiones Financieras			0	0	0	0
g7) Provisiones para Contingencias y Otras Erogaciones Especiales			0	0	0	0
H. Participaciones y Aportaciones (H=h1+h2+h3)	620,500	977,560	1,598,060	1,598,060	1,598,060	0
h1) Participaciones	264,000	-30,985	233,015	233,015	233,015	0
h2) Aportaciones			0	0	0	0
h3) Convenios	356,500	1,008,545	1,365,045	1,365,045	1,365,045	0
I. Deuda Pública (I=i1+i2+i3+i4+i5+i6+i7)	0	0	0	0	0	0
i1) Amortización de la Deuda Pública			0	0	0	0
i2) Intereses de la Deuda Pública			0	0	0	0
i3) Comisiones de la Deuda Pública			0	0	0	0
i4) Gastos de la Deuda Pública			0	0	0	0
i5) Costo por Coberturas			0	0	0	0
i6) Apoyos Financieros			0	0	0	0
i7) Adeudos de Ejercicios Fiscales Anteriores (ADEFAS)			0	0	0	0
II. Total de Egresos (II=I+J+K)	293,029,601	28,368,175	322,397,776	251,417,776	220,856,446	0

En la protesta de decir verdad declaramos que los Estados Financieros y sus notas, son razonablemente correctos y son responsabilidad del emisor.

TESORERÍA MUNICIPAL
2020 - 2024
MTRO. EDHER SAMPERO OLVERA
TESORERO MUNICIPAL

SINDICATURA
2020 - 2024
DOCTORA GUADALUPE GONZÁLEZ VILLALVA
SINDICA MUNICIPAL

2020 - 2024

Cuenta Pública						
Municipio de Zempoala (a)						
Estado Analítico del Ejercicio del Presupuesto de Egresos Detallado - LDF						
Clasificación Administrativa						
Del 1 de Enero al 31 de Diciembre de 2023 (b)						
(PESOS)						
Concepto (c)	Egresos					Subejercicio (e)
	Aprobado (d)	Ampliaciones/ (Reducciones)	Modificado	Devengado	Pagado	
I. Gasto No Etiquetado (I=A+B+C+D+E+F+G+H)	143,106,285	35,733,417	178,839,702	178,839,702	170,008,245	0
Presidencia Municipal	58,459,292	-4,745,729	53,713,563	53,713,563	53,703,434	0
Secretaría General Municipal	46,175,913	29,533,423	75,709,336	75,709,336	75,502,351	0
Tesorería Municipal	190,176	-172,062	18,114	18,114	18,114	0
Dirección de Obras Públicas	23,293,031	15,631,153	38,924,184	38,924,184	30,335,071	0
Dirección de Seguridad Pública Municipal	2,863,776	-2,846,104	17,672	17,672	17,672	0
Instancia Municipal de la Mujer	0	0	0	0	0	0
Contraloría Interna	233,376	-233,376	0	0	0	0
Servicios Generales	11,890,721	-1,433,888	10,456,833	10,456,833	10,431,603	0
II. Gasto Etiquetado (II=A+B+C+D+E+F+G+H)	59,923,316	12,654,758	72,578,074	72,578,074	50,848,201	0
Presidencia Municipal	0	0	0	0	0	0
Secretaría General Municipal	0	0	0	0	0	0
Tesorería Municipal	0	0	0	0	0	0
Dirección de Obras Públicas	16,819,170	3,577,858	20,397,028	20,397,028	105,000	0
Dirección de Seguridad Pública Municipal	42,879,146	8,734,308	51,613,454	51,613,454	50,175,608	0
Instancia Municipal de la Mujer	200,000	0	200,000	200,000	200,000	0
Contraloría Interna	0	0	0	0	0	0
Servicios Generales	25,000	342,592	367,592	367,592	367,592	0
III. Total de Egresos (III = I + II)	203,029,601	48,388,175	251,417,776	251,417,776	220,856,446	0

"Bajo protesta de decir verdad declaramos que los Estados Financieros y sus notas, son razonablemente correctos y son responsabilidad del emisor".

MTRO. J. JESÚS HERNÁNDEZ JUÁREZ
PRESIDENTE MUNICIPAL



PATRICIA GUADALUPE GONZÁLEZ VILLALVA
SINDICA MUNICIPAL

2020 - 2024

MTRO. EDHER SAMPERIO OLVERA
TESORERO MUNICIPAL



2020 - 2024

Cuenta Pública
Municipio de Zempoala (a)
Estado Analítico del Ejercicio del Presupuesto de Egresos Detallado - LDF
Clasificación Funcional (Finalidad y Función)
Del 1 de Enero al 31 de Diciembre de 2023 (b)
(PESOS)

Concepto (c)	Egresos					Subejercicio (e)
	Aprobado (d)	Ampliaciones/ (Reducciones)	Modificado	Devengado	Pagado	
I. Gasto No Etiquetado (I=A+B+C+D)	143,106,285	35,733,417	178,839,702	178,839,702	170,008,245	0
A. Gobierno (A=a1+a2+a3+a4+a5+a6+a7+a8)	64,692,755	1,917,757	66,610,512	66,610,512	66,393,399	0
a1) Legislación	46,232,628	-5,521,699	40,710,929	40,710,929	40,700,800	0
a2) Justicia	2,863,776	-2,846,104	17,672	17,672	17,672	0
a3) Coordinación de la Política de Gobierno	15,406,175	10,457,622	25,863,797	25,863,797	25,656,812	0
a4) Relaciones Exteriores			0			0
a5) Asuntos Financieros y Hacendarios	190,176	-172,062	18,114	18,114	18,114	0
a6) Seguridad Nacional			0			0
a7) Asuntos de Orden Público y de Seguridad Interior			0			0
a8) Otros Servicios Generales			0			0
B. Desarrollo Social (B=b1+b2+b3+b4+b5+b6+b7)	78,318,838	33,909,296	112,228,133	112,228,133	103,613,790	0
b1) Protección Ambiental			0			0
b2) Vivienda y Servicios a la Comunidad	35,183,752	14,197,265	49,381,017	49,381,017	40,766,674	0
b3) Salud	40,696,441	18,340,319	59,036,761	59,036,761	59,036,761	0
b4) Recreación, Cultura y Otras Manifestaciones Sociales	2,438,645	1,371,711	3,810,356	3,810,356	3,810,356	0
b5) Educación			0			0
b6) Protección Social			0			0
b7) Otros Asuntos Sociales			0			0
C. Desarrollo Económico (C=c1+c2+c3+c4+c5+c6+c7+c8+c9)	94,692	-93,636	1,056	1,056	1,056	0
c1) Asuntos Económicos, Comerciales y Laborales en General			0			0
c2) Agropecuaria, Silvicultura, Pesca y Caza	94,692	-93,636	1,056	1,056	1,056	0
c3) Combustibles y Energía			0			0
c4) Minería, Manufacturas y Construcción			0			0
c5) Transporte			0			0
c6) Comunicaciones			0			0
c7) Turismo			0			0
c8) Ciencia, Tecnología e Innovación			0			0
c9) Otras Industrias y Otros Asuntos Económicos			0			0
D. Otras No Clasificadas en Funciones Anteriores (D=d1+d2+d3+d4)	0	0	0	0	0	0
d1) Transacciones de la Deuda Pública / Costo Financiero de la Deuda			0			0
d2) Transferencias, Participaciones y Aportaciones Entre Diferentes Niveles y Ordenes de Gobierno			0			0
d3) Saneamiento del Sistema Financiero			0			0
d4) Adeudos de Ejercicios Fiscales Anteriores			0			0
II. Gasto Etiquetado (II=A+B+C+D)	59,923,316	12,654,758	72,578,074	72,578,074	50,848,201	0
A. Gobierno (A=a1+a2+a3+a4+a5+a6+a7+a8)	42,879,146	8,734,308	51,613,454	51,613,454	50,175,608	0
a1) Legislación			0			0
a2) Justicia	42,879,146	8,248,640	51,127,786	51,127,786	49,689,941	0
a3) Coordinación de la Política de Gobierno	0	485,668	485,668	485,668	485,668	0
a4) Relaciones Exteriores			0			0
a5) Asuntos Financieros y Hacendarios			0			0
a6) Seguridad Nacional			0			0
a7) Asuntos de Orden Público y de Seguridad Interior			0			0
a8) Otros Servicios Generales			0			0
B. Desarrollo Social (B=b1+b2+b3+b4+b5+b6+b7)	17,044,170	3,920,450	20,964,620	20,964,620	672,592	0
b1) Protección Ambiental			0			0
b2) Vivienda y Servicios a la Comunidad	16,844,170	3,920,450	20,764,620	20,764,620	472,592	0
b3) Salud	200,000	0	200,000	200,000	200,000	0
b4) Recreación, Cultura y Otras Manifestaciones Sociales			0			0
b5) Educación			0			0
b6) Protección Social			0			0
b7) Otros Asuntos Sociales			0			0
C. Desarrollo Económico (C=c1+c2+c3+c4+c5+c6+c7+c8+c9)	0	0	0	0	0	0
c1) Asuntos Económicos, Comerciales y Laborales en General			0			0
c2) Agropecuaria, Silvicultura, Pesca y Caza			0			0
c3) Combustibles y Energía			0			0
c4) Minería, Manufacturas y Construcción			0			0
c5) Transporte			0			0
c6) Comunicaciones			0			0
c7) Turismo			0			0
c8) Ciencia, Tecnología e Innovación			0			0
c9) Otras Industrias y Otros Asuntos Económicos			0			0



2020 - 2024

Cuenta Publica						
Municipio de Zempoala (a)						
Estado Analítico del Ejercicio del Presupuesto de Egresos Detallado - LDF						
Clasificación Funcional (Finalidad y Función)						
Del 1 de Enero al 31 de Diciembre de 2023 (b)						
(PESOS)						
Concepto (c)	Egresos					Subejercicio (e)
	Aprobado (d)	Ampliaciones/ (Reducciones)	Modificado	Devengado	Pagado	
D. Otras No Clasificadas en Funciones Anteriores (D=d1+d2+d3+d4)	0	0	0	0	0	0
d1) Transacciones de la Deuda Publica / Costo Financiero de la Deuda			0			0
d2) Transferencias, Participaciones y Aportaciones Entre Diferentes Niveles y Ordenes de Gobierno			0			0
d3) Saneamiento del Sistema Financiero			0			0
d4) Adeudos de Ejercicios Fiscales Anteriores			0			0
III. Total de Egresos (III = I + II)	203,029,601	48,388,175	251,417,776	251,417,776	220,856,446	0

"Bajo protesta de decir verdad declaramos que los Estados Financieros y sus notas, son razonablemente correctos y son responsabilidad del emisor".

MTRO. J. JESÚS HERNÁNDEZ JUÁREZ
PRESIDENTE MUNICIPAL



SECRETARÍA GUADALUPE GONZÁLEZ VILCALVA
SINDICA MUNICIPAL

2020 - 2024

MTRO. EDHER SAMPERIO OLVERA
TESORERO MUNICIPAL



2020 - 2024

Cuenta Publica														
Municipio de Zempoala Hidalgo														
Información Detallada de cada Financiamiento u Obligaciones Contraidas – LDF														
Del 1 de Enero al 31 de Diciembre de 2023 (b)														
(PESOS)														
Denominación de las Obligaciones Diferentes de Financiamiento	Fecha del Contrato	Nombre del Acreedor	Destino del Crédito	Monto del Contrato	Monto Aplicado Actualmente	Comisiones y demás Accesorios Pactados	Información Art. 25 LDF	Vigencia del Crédito	Monto pagado	Amortizado al periodo	Interés del periodo	Gastos de la Deuda (Cobertura y Honorarios Fideicomiso)	Monto Total Pagado en el Ejercicio	Monto Actualizado de la Deuda
NO APLICA														

"Bajo protesta de decir verdad declaramos que los Estados Financieros y sus notas, son razonablemente correctos y son responsabilidad del emisor".

MTRO. J. JESÚS HERNÁNDEZ JUÁREZ
PRESIDENTE MUNICIPAL



20 - 2024



20 - 2024

MTRO. EDHER SAMPERIO OLVERA
TESORERO MUNICIPAL



PATRICIA GUADALUPE GONZALEZ VILLALVA
SINDICATO MUNICIPAL
2020 - 2024