



MUNICIPIO DE ZEMPOALA, HIDALGO

TRABAJANDO PARA TI

CUENTA PUBLICA

EJERCICIO FISCAL

2021

Plaza Principal S/N, Colonia Centro, Zempoala, Hidalgo, México.

Teléfono 01 (743) 741 5088



MUNICIPIO DE ZEMPOALA, HIDALGO

TRABAJANDO PARA TI

INFORMACIÓN CONTABLE

Plaza Principal S/N, Colonia Centro, Zempoala, Hidalgo, México.

Teléfono 01 (743) 741 5088

Cuenta Pública 2021
Municipio de Zempoala
Estado de Situación Financiera
Al 31 de Diciembre de 2021 y 2020
(Pesos)

CONCEPTO	Año 2021	Año 2020	CONCEPTO	Año 2021	Año 2020
ACTIVO			PASIVO		
Activo Circulante			Pasivo Circulante		
Efectivo y Equivalentes	16,584,679	5,949,860	Cuentas por Pagar a Corto Plazo	16,849,813	6,324,559
Derechos a Recibir Efectivo o Equivalentes	339,068	70,867	Documentos por Pagar a Corto Plazo	0	0
Derechos a Recibir Bienes o Servicios	0	0	Perción a Corto Plazo de la Deuda Pública a Largo Plazo	0	0
Inventarios	0	0	Títulos y Valores a Corto Plazo	0	0
Almacenes	0	0	Pasivos Diferidos a Corto Plazo	0	0
Estimación por Pérdida o Deterioro de Activos Circulantes	0	0	Fondos y Bienes de Terceros en Garantía y/o Administración a Corto Plazo	0	0
Otros Activos Circulantes	0	0	Provisiones a Corto Plazo	0	0
Total de Activos Circulantes	16,923,746	6,020,526	Total de Pasivos Circulantes	16,849,813	6,324,559
Activo No Circulante			Pasivo No Circulante		
Inversiones Financieras a Largo Plazo	0	0	Cuentas por Pagar a Largo Plazo	0	0
Derechos a Recibir Efectivo o Equivalentes a Largo Plazo	0	0	Documentos por Pagar a Largo Plazo	0	0
Bienes Inmuebles, Infraestructura y Construcciones en Proceso	216,572,665	193,848,965	Deuda Pública a Largo Plazo	0	0
Bienes Muebles	41,283,883	38,102,105	Pasivos Diferidos a Largo Plazo	0	0
Activos Intangibles	440,083	440,083	Fondos y Bienes de Terceros en Garantía y/o en Administración a Largo Plazo	0	0
Depreciación, Deterioro y Amortización Acumulada de Bienes	-807,485	-807,485	Provisiones a Largo Plazo	0	0
Activos Diferidos	0	0	Total de Pasivos No Circulantes	0	0
Estimación por Pérdida o Deterioro de Activos no Circulantes	0	0	Total del Pasivo	16,849,813	6,324,559
Otros Activos no Circulantes	0	0	HACIENDA PÚBLICA/ PATRIMONIO		
Total de Activos No Circulantes	257,489,147	231,383,669	Hacienda Pública/Patrimonio Contribuido		
Total del Activo	274,412,893	237,404,195	Aportaciones	0	0
			Donaciones de Capital	0	0
			Actualización de la Hacienda Pública / Patrimonio	30,863,330	30,863,330
			Hacienda Pública/Patrimonio Generado	226,699,751	200,216,306
			Resultados del Ejercicio (Ahorro / Desahorro)	26,502,078	34,739,024
			Resultados de Ejercicios Anteriores	200,205,212	165,484,822
			Revalúos	-7,540	-7,540
			Reservas	0	0
			Rectificaciones de Resultados de Ejercicios Anteriores	0	0
			Exceso o Insuficiencia en la Actualización de la Hacienda Pública/Patrimonio	0	0
			Resultado por Posición Monetaria	0	0
			Resultado por Tenencia de Activos no Monetarios	0	0
			Total Hacienda Pública/ Patrimonio	257,563,081	231,079,636
			Total del Pasivo y Hacienda Pública / Patrimonio	174,412,893	237,404,195




2020 - 2024

Mtro. J. Jesús Hernández Juárez
PRESIDENTE MUNICIPAL

Mtro. Eder Sánchez Olvera
TESORERO MUNICIPAL

Bajo protesta de decir verdad declaramos que los Estados Financieros y sus Notas son razonablemente correctos y responsabilidad del emisor



2020 - 2024



Patricia Guadalupe González Vilchis
SINDICA MUNICIPAL

Cuenta Pública 2021
Municipio de Zempoala
Estado de Actividades
Del 1 de Enero al 31 de Diciembre de 2021 y 2020
(Pesos)

Concepto	2021.00	2020.00
INGRESOS Y OTROS BENEFICIOS		
Ingresos de la Gestión	75,228,863.29	70,783,651.53
Impuestos	53,155,741.04	44,303,707.41
Cuentas y Aportaciones de Seguridad Social	-	-
Contribuciones de Mejoras	-	-
Derechos	13,400,593.21	17,806,465.44
Productos	-	-
Aprovechamientos	8,672,529.04	8,673,478.68
Ingresos por Venta de Bienes y Prestación de Servicios	-	-
Participaciones, Aportaciones, Convenios, Incentivos Derivados de la Colaboración Fiscal, Fondos Distintos de Aportaciones, Transferencias, Asignaciones, Subsidios y Subvenciones, y Pensiones y Jubilaciones	105,614,201.53	105,854,241.79
Participaciones, Aportaciones, Convenios, Incentivos Derivados de la Colaboración Fiscal, Fondos Distintos de Aportaciones	105,444,676.81	105,850,603.79
Transferencias, Asignaciones, Subsidios y Subvenciones, y Pensiones y Jubilaciones	169,524.72	3,638.00
Otros Ingresos y Beneficios	5,774.54	4,915.06
Ingresos Financieros	5,774.54	4,915.06
Incremento por Variación de Inventarios	-	-
Disminución del Exceso de Estimaciones por Pérdida o Deterioro u Obsolescencia	-	-
Disminución del Exceso de Provisiones	-	-
Otros Ingresos y Beneficios Varios	-	-
Total de Ingresos y Otros Beneficios	180,848,839.36	176,642,808.38
GASTOS Y OTRAS PÉRDIDAS		
Gastos de Funcionamiento	100,464,068.92	91,440,972.24
Servicios Personales	50,389,450.39	45,042,319.00
Materiales y Suministros	20,908,935.80	16,777,956.81
Servicios Generales	29,165,682.73	29,620,686.43
Transferencias, Asignaciones, Subsidios y Otras Ayudas	52,494,870.27	49,719,718.65
Transferencias Internas y Asignaciones al Sector Público	11,427,248.09	11,626,229.18
Transferencias al Resto del Sector Público	-	-
Subsidios y Subvenciones	-	-
Ayudas Sociales	41,067,622.18	38,093,489.47
Pensiones y Jubilaciones	-	-
Transferencias a Fideicomisos, Mandatos y Contratos Análogos	-	-
Transferencias a la Seguridad Social	-	-
Donativos	-	-
Transferencias al Exterior	-	-
Participaciones y Aportaciones	1,380,745.41	743,093.51
Participaciones	157,597.89	194,052.93
Aportaciones	-	-
Convenios	1,223,147.52	549,040.58
Intereses, Comisiones y Otros Gastos de la Deuda Pública	-	-
Intereses de la Deuda Pública	-	-
Comisiones de la Deuda Pública	-	-
Gastos de la Deuda Pública	-	-
Costo por Coberturas	-	-
Apoyos Financieros	-	-
Otros Gastos y Pérdidas Extraordinarias	-	-
Estimaciones, Depreciaciones, Deterioros, Obsolescencia y Provisiones	-	-
Disminución de Inventarios	-	-
Aumento por Insuficiencia de Estimaciones por Pérdida o Deterioro y Aumento por Insuficiencia de Provisiones	-	-
Otros Gastos	-	-
Inversión Pública	-	-
Inversión Pública no Capitalizable	-	-
Total de Gastos y Otras Pérdidas	154,339,684.60	141,903,784.40
Reservas de Ejercicio (Ahorro/Desahorro)	26,509,154.76	34,739,023.88




2020 - 2021

Bajo protesta de decir verdad declaramos que los Estados Financieros y sus Notas son fielmente correctos y respaldados por los comprobantes de los hechos.

[Signature]
MTRO. J. JESÚS HERNÁNDEZ JUÁREZ
PRESIDENTE MUNICIPAL

[Signature]
MTRO. EDHER SAMPERIO OLVERA
TESORERO MUNICIPAL





2020 - 2024

2020 - 2024

Cuenta Pública 2021
Municipio de Zempoala
Estado de Variación en la Hacienda Pública
Del 1 de Enero al 31 de Diciembre de 2021
(pesos)

Concepto	Hacienda Pública/ Patrimonio Contribuido	Hacienda Pública/ Patrimonio Generado de Ejercicios Anteriores	Hacienda Pública/ Patrimonio Generado del Ejercicio	Exceso o Insuficiencia en la Actualización de la Hacienda Pública / Patrimonio	TOTAL
HACIENDA PÚBLICA/PATRIMONIO CONTRIBUIDO NETO DE 2020	30,863,329.72				30,863,329.72
Aportaciones	-				-
Donaciones de Capital	-				-
Actualización de la Hacienda Pública/Patrimonio	30,863,329.72				30,863,329.72
HACIENDA PÚBLICA /PATRIMONIO GENERADO NETO DE 2020		165,484,358.30	34,739,023.98		200,223,382.28
Resultados del Ejercicio (Ahorro/Desahorro)			34,739,023.98		34,739,023.98
Resultados de Ejercicios Anteriores		165,491,898.30			165,491,898.30
Revalúos		7,540.00			7,540.00
Reservas		-			-
Rectificaciones de Resultados de Ejercicios Anteriores		-			-
EXCESO O INSUFICIENCIA EN LA ACTUALIZACIÓN DE LA HACIENDA PÚBLICA PATRIMONIO NETO DE 2020					
Resultado por Posición Monetaria					
Resultado por Tenencia de Activos no Monetarios					
HACIENDA PÚBLICA / PATRIMONIO NETO FINAL DE 2020	30,863,329.72	165,484,358.30	34,739,023.98		231,086,712.00
CAMBIOS EN LA HACIENDA PÚBLICA/PATRIMONIO CONTRIBUIDO NETO DE 2021					
Aportaciones	-				-
Donaciones de Capital	-				-
Actualización de la Hacienda Pública/Patrimonio					
VARIACIONES DE LA HACIENDA PÚBLICA / PATRIMONIO GENERADO NETO DE 2021		34,713,314.19	8,229,869.22		26,483,444.97
Resultados del Ejercicio (Ahorro/Desahorro)			26,509,154.76		26,509,154.76
Resultados de Ejercicios Anteriores		34,713,314.19	34,739,023.98		25,709.79
Revalúos		-			-
Reservas		-			-
Rectificaciones de Resultados de Ejercicios Anteriores		-			-
CAMBIOS EN EL EXCESO O INSUFICIENCIA EN LA ACTUALIZACIÓN DE LA HACIENDA PÚBLICA PATRIMONIO NETO DE 2021					
Resultados por Posición Monetaria					
Resultados por Tenencia de Activos no Monetarios					
HACIENDA PÚBLICA /PATRIMONIO NETO FINAL DE 2021	30,863,329.72	200,197,672.49	25,509,154.76		257,570,156.97

PRESENTE
CAMBIO EN EL EXCESO O INSUFICIENCIA EN LA ACTUALIZACIÓN DE LA HACIENDA PÚBLICA PATRIMONIO NETO DE 2021
 El Excmo. Ayuntamiento de Zempoala, Jalisco, a través de la Presidencia Municipal y Tesorería Municipal, por el presente, declara la veracidad de los Estados Financieros y sus Notas razonablemente correctos y verificados por el auditor independiente de la Tesorería Municipal.
 En fe de lo anterior, se declara en la presente el presente documento.
 Zempoala, Jalisco, a 15 de Diciembre de 2021.



2020 - 2024
 Mtro. J. Jesús Hernández Juárez
 PRESIDENTE MUNICIPAL
 Mtro. Edher Samperio Olvera
 TESORERO MUNICIPAL

2020 - 2024

Cuenta Pública 2021
Municipio de Zempoala
Estado de Cambios en la Situación Financiera
Del 1 de Enero al 31 de Diciembre de 2021
(Pesos)

Concepto	Origen	Aplicación
ACTIVO	-	37,008,698.28
Activo Circulante	-	10,903,219.81
Efectivo y Equivalentes	-	10,634,818.91
Derechos a Recibir Efectivo o Equivalentes	-	268,400.90
Derechos a Recibir Bienes o Servicios	-	-
Inventarios	-	-
Almacenes	-	-
Estimación por Pérdida o Deterioro de Activos Circulantes	-	-
Otros Activos Circulantes	-	-
Activo No Circulante	-	26,105,478.47
Inversiones Financieras a Largo Plazo	-	-
Derechos a Recibir Efectivo o Equivalentes a Largo Plazo	-	-
Bienes Inmuebles, Infraestructura y Construcciones en Proceso	-	22,923,700.57
Bienes Muebles	-	3,161,777.90
Activos Intangibles	-	-
Depreciación, Deterioro y Amortización Acumulada de Bienes	-	-
Activos Diferidos	-	-
Estimación por Pérdida o Deterioro de Activos no Circulantes	-	-
Otros Activos no Circulantes	-	-
PASIVO	10,525,253.31	-
Pasivo Circulante	10,525,253.31	-
Cuentas por Pagar a Corto Plazo	10,525,253.31	-
Documentos por Pagar a Corto Plazo	-	-
Porción a Corto Plazo de la Deuda Pública a Largo Plazo	-	-
Títulos y Valores a Corto Plazo	-	-
Pasivos Diferidos a Corto Plazo	-	-
Fondos y Bienes de Terceros en Garantía y/o Administración a Corto Plazo	-	-
Provisiones a Corto Plazo	-	-
Otros Pasivos a Corto Plazo	-	-
Pasivo No Circulante	-	-
Cuentas por Pagar a Largo Plazo	-	-
Documentos por Pagar a Largo Plazo	-	-
Deuda Pública a Largo Plazo	-	-
Pasivos Diferidos a Largo Plazo	-	-
Fondos y Bienes de Terceros en Garantía y/o en Administración a Largo Plazo	-	-
Provisiones a Largo Plazo	-	-
HACIENDA PÚBLICA/ PATRIMONIO	34,713,314.19	8,236,945.56
Hacienda Pública/Patrimonio Contribuido	-	-
Aportaciones	-	-
Donaciones de Capital	-	-
Actualización de la Hacienda Pública / Patrimonio	-	-
Hacienda Pública/Patrimonio Generado	34,713,314.19	8,236,945.56
Resultados de Ejercicios (Ahorro / Desahorro)	-	8,236,945.56
Resultados de Ejercicios Anteriores	34,713,314.19	-
Reservas	-	-
Reservación de Resultados de Ejercicios Anteriores	-	-
Excesos de Recaudación por la Actualización de la Hacienda Pública/Patrimonio	-	-
Resultados por Posición Monetaria	-	-
Resultados por Tenencia de Activos no Monetarios	-	-

2020 - 2024

Bajo protesta de decir verdad declaramos que los Estados Financieros y sus datos son razonablemente correctos y responsabilidad del emisor.

MTRO. J. JESÚS HERNÁNDEZ JUÁREZ
PRESIDENTE MUNICIPAL

MTRO. EDHER SAMPERIO OLVERA
TESORERO MUNICIPAL



PATRICIA GUADALUPE GÓNGALEZ VILLALVA
SINDICA MUNICIPAL

2020 - 2024

2020 - 2024


Cuenta Pública 2021
Municipio de Zempoala
Estado de Huajuquilar
Estado de Flujos de Efectivo
Del 1 de Enero al 31 de Diciembre de 2021 y 2020
(Pesos)

Concepto	2021,00	2,020,00
Flujos de Efectivo de las Actividades de Operación		
Origen	180,577,330.65	176,567,226.69
Impuestos	53,155,741.04	44,303,707.41
Cuotas y Aportaciones de Seguridad Social	-	-
Contribuciones de mejoras	-	-
Derechos	13,400,593.21	17,806,465.44
Productos	-	-
Aprovechamientos	8,576,319.59	8,644,849.05
Ingresos por Venta de Bienes y Prestación de Servicios	-	-
Participaciones, Aportaciones, Convenios, Incentivos Derivados de la Colaboración Fiscal y Fondos Distintos de Aportaciones	105,444,676.81	105,808,566.79
Transferencias, Asignaciones, Subsidios y Subvenciones, y Pensiones y Jubilaciones	-	3,638.00
Otros Orígenes de Operación	-	-
Aplicación	155,534,447.10	155,104,168.65
Servicios Personales	50,081,836.39	45,042,319.00
Materiales y Suministros	20,460,475.04	16,457,936.77
Servicios Generales	27,421,390.24	28,555,111.54
Transferencias Internas y Asignaciones al Sector Público	11,427,248.09	11,626,229.18
Transferencias al resto del Sector Público	-	-
Subsidios y Subvenciones	-	-
Ayudas Sociales	40,501,924.18	37,823,559.57
Pensiones y Jubilaciones	-	-
Transferencias a Fideicomisos, Mandatos y Contratos Análogos	-	-
Transferencias a la Seguridad Social	-	-
Donativos	-	-
Transferencias al Exterior	-	-
Participaciones	157,597.89	188,915.41
Aportaciones	-	-
Convenios	1,223,147.52	549,040.58
Otras Aplicaciones de Operación	4,260,827.75	14,861,056.60
Flujos Netos de Efectivo por Actividades de Operación	25,042,883.55	21,463,058.04
Flujos de Efectivo de las Actividades de Inversión		
Origen	-	-
Bienes Inmuebles, Infraestructura y Construcciones en Proceso	-	-
Bienes Muebles	-	-
Otros Orígenes de Inversión	-	-
Aplicación	14,408,064.64	31,088,152.41
Bienes Inmuebles, Infraestructura y Construcciones en Proceso	10,794,720.48	27,569,337.78
Bienes Muebles	3,613,344.16	3,518,814.63
Otras Aplicaciones de Inversión	-	-
Flujos Netos de Efectivo por Actividades de Inversión	- 14,408,064.64 -	31,088,152.41
Flujo de Efectivo de las Actividades de Financiamiento		
Origen	-	-
Endeudamiento Neto	-	-
Interno	-	-
Externo	-	-
Otros Orígenes de Financiamiento	-	-
Aplicación	-	-
Servicios de la Deuda	-	-
Interno	-	-
Externo	-	-
Otras Aplicaciones de Financiamiento	-	-
Flujos netos de Efectivo por Actividades de Financiamiento	-	-
Incremento/Disminución Neta en el Efectivo y Equivalentes al Efectivo	10,634,818.91	9,625,094.37
Efectivo y Equivalentes al Efectivo al inicio del Ejercicio	5,949,859.73	15,774,954.10
Efectivo y Equivalentes al Efectivo al final del Ejercicio	16,584,678.64	5,949,859.73

Bajo protesta de decir verdad declaramos que los Estados Financieros y sus Notas son razonablemente correctos y responsabilidad del emisor.



MTRO. J. JESÚS HERNÁNDEZ JUÁREZ
PRESIDENTE MUNICIPAL



MTRO. EDHER SAMPERIO OLIVERA
TESORERO MUNICIPAL



PATRICIA GUADALUPE GONZÁLEZ VILLALVA
SINDICA MUNICIPAL

2020 - 2024

2020 - 2024

2020 - 2024


Cuenta Pública 2021
Municipio de Zempoala
Estado Analítico del Activo
Del 1 de Enero al 31 de Diciembre de 2021
(Pesos)

Concepto	1	2	3	4 = (1+2-3)	Variación del Periodo (4-1)
	Saldo Inicial	Cargos del Periodo	Abonos del Periodo	Saldo Final	
ACTIVO					
Activo Circulante	6,020,526.36	473,167,183.02	462,263,963.21	16,923,746.17	10,903,219.81
Efectivo y Equivalentes	5,949,859.73	292,224,118.20	281,589,299.29	16,584,678.64	10,634,818.91
Derechos a Recibir Efectivo o Equivalentes	70,666.63	180,943,064.82	180,674,663.92	339,067.53	268,400.90
Derechos a Recibir Bienes o Servicios	-	-	-	-	-
Inventarios	-	-	-	-	-
Almacenes	-	-	-	-	-
Estimación por Pérdida o Deterioro de Activos Circulantes	-	-	-	-	-
Otros Activos Circulantes	-	-	-	-	-
Activo No Circulante	231,383,668.59	26,505,478.47	400,000.00	257,489,147.06	26,105,478.47
Inversiones Financieras a Largo Plazo	-	-	-	-	-
Derechos a Recibir Efectivo o Equivalentes a Largo Plazo	-	-	-	-	-
Bienes Inmuebles, Infraestructura y Construcciones en Proceso	193,648,964.91	23,323,700.57	400,000.00	216,572,665.48	22,923,700.57
Bienes Muebles	38,102,105.33	3,181,777.90	-	41,283,883.23	3,181,777.90
Activos Intangibles	440,082.98	-	-	440,082.98	-
Depreciación, Deterioro y Amortización Acumulada de Bienes	807,484.63	-	-	807,484.63	-
Activos Diferidos	-	-	-	-	-
Estimación por Pérdida o Deterioro de Activos no Circulantes	-	-	-	-	-
Otros Activos no Circulantes	-	-	-	-	-
TOTAL DEL ESTADO	237,404,194.95	499,672,661.49	462,653,963.21	274,412,893.23	37,008,698.28

Bajo protesta de ser verdad, declaramos que los Estados Financieros y sus Notas son razonablemente correctos y responsabilidad del emisor

2020
MTR. JESÚS HERNÁNDEZ JUÁREZ
PRESIDENTE MUNICIPAL

2020
MTR. EDHER SAMPERIO OLVERA
TESORERO MUNICIPAL




PATRICIA GUADALUPE GONZÁLEZ VILALVA
SINDICA MUNICIPAL

2020 - 2024

Cuenta Pública 2021
Municipio de Zempoala
Estado Analítico de la Deuda y Otros Pasivos
Del 1 de Enero al 31 de Diciembre de 2021
(Pesos)

Denominación de las Deudas	Moneda de Contratación	Institución o País Acreedor	Saldo Inicial del Periodo	Saldo Final del Periodo
DEUDA PÚBLICA				
Corto Plazo				
Deuda Interna				
Instituciones de Crédito	Peso	México	-	-
Títulos y Valores	Peso	México	-	-
Arrendamientos Financieros	Peso	México	-	-
Deuda Externa				
Organismos Financieros Internacionales	Peso	México	-	-
Deuda Bilateral	Peso	México	-	-
Títulos y Valores	Peso	México	-	-
Arrendamientos Financieros	Peso	México	-	-
Subtotal a Corto Plazo			-	-
Largo Plazo				
Deuda Interna				
Instituciones de Crédito	Peso	México	-	-
Títulos y Valores	Peso	México	-	-
Arrendamientos Financieros	Peso	México	-	-
Deuda Externa				
Organismos Financieros Internacionales	Peso	México	-	-
Deuda Bilateral	Peso	México	-	-
Títulos y Valores	Peso	México	-	-
Arrendamientos Financieros	Peso	México	-	-
Subtotal a Largo Plazo				
Subtotal a Corto Plazo y Otros Pasivos	Peso	México	6,324,559.29	16,849,812.60
Subtotal a Largo Plazo	Peso	México	6,324,559.29	16,849,812.60



2020 - 2024

México 6,324,559.29
México 6,324,559.29

16,849,812.60
16,849,812.60



PATRICIA GUNDALES GONZALEZ VILLALBA
SINDICA MUNICIPAL

2020 - 2024



MITRO. J. JESÚS HERNÁNDEZ JUÁREZ
PRESIDENTE MUNICIPAL
MITRO. EDHER SAMPERIO OLVERA
TESORERO MUNICIPAL

CUENTA PUBLICA 2021
NOTAS AL ESTADO DE SITUACIÓN
FINANCIERA DEL 01 DE ENERO AL 31
DE DICIEMBRE DE 2021
ACTIVO CIRCULANTE EFECTIVO Y
EQUIVALENTE

El saldo que refleja la cuenta de efectivo al 31 de diciembre de 2021 está integrada en cuentas bancarias, corresponde a recursos federales, estatales y municipales este apartado representa los compromisos por concepto de pago a diversos proveedores, así como obras de infraestructura que están aún se encuentran pendientes de pagar las cuáles estan comprometidas mismo que a la fecha tiene un saldo de: **\$16,584,678.64**

EFECTIVO EQUIVALENTE		
Nombre de la Cuenta	Número de cuenta	Saldo Final
FEIEF 2021	116491316	744,499.57
FAISM 2021	116203124	11,061,578.69
FAISM 1% 2021	116203124	15,086.22
FORTAMUN 2021	116203213	1,432,273.25
FOFIS 2021	116203132	169,630.15
FGP 2021	116203302	1,864,081.69
FGP 2021 EXTRAORDINARIO	116968627	81,133.92
PRODER 2021	116874436	7,784.49
ISR 2021	116203175	394,507.74
REPO 2021	116203035	574,962.78
REPO 1%	117007795	43,022.60
ISR ENAJENACION 2021	117448058	196,063.77
FORTAMUN 2020	114338804	53.77
TOTAL		16,584,678.64

DERECHOS A RECIBIR EFECTIVO O EQUIVALENTES

Los derechos a recibir efectivo o equivalentes representan los derechos de cobro originados en el desarrollo de las actividades del municipio \$73,333.34 ya que por la cancelación de compra de Terreno denominado "El Sauco" en la comunidad de Santiago Tepetahualco por \$400,000.00 de las cuales se había dado un anticipo de \$100,000.00 y el Municipio tenía un saldo de \$300,000.00 al momento de la cancelación de la compra del inmueble el vendedor se compromete a realizar la devolución del dinero en parcialidades.

2020 - 2024

MTRO. J. JESÚS HERNÁNDEZ JUÁREZ
PRESIDENTE MUNICIPAL

2020 - 2024

MTRO. EDHER SAMPÉRIO OLVERA
TESORERO MUNICIPAL

PATRICIA GUADALUPE GONZÁLEZ VILLALVA
2020 - 2024
SECRETARÍA MUNICIPAL

A su vez se encuentra efectivo por aprovechamientos del ejercicio fiscal 2021 referente a retenciones del 1% de obras de FAISM 2021 por un importe de \$96,209.45 y del Fondo de Compensación por un importe de \$169,524.72.

DERECHOS A RECIBIR BIENES O SERVICIOS

Los derechos a recibir bienes o servicio NO APLICA EN EL PERIODO

INVENTARIOS NO APLICA

ALMACENES NO APLICA

ESTIMACIONES POR PERDIDA O DETERIORO DE ACTIVOS CIRCULANTES NO APLICA

OTROS ACTIVOS CIRCULANTES NO APLICA

INVERSIONES FINANCIERAS A LARGO PLAZO NO APLICA

BIENES INMUEBLES, INFRAESTRUCTURA Y CONSTRUCCIONES EN PROCESO

Al 31 de diciembre de 2021 el saldo reflejado en este rubro se integra como a continuación se enlista **\$ 216,572,665.48** en el concepto de Terrenos debido a que durante el ejercicio 2018 se realizo una compra de Terreno denominado "El Sauco" por un importe de \$400,000.00 el cual por cuestiones del vendedor decido rescindir de la venta el rubro de terreno tiene una disminución en su importe.

CONCEPTO	
TERRENOS	32,399,329.92
EDIFICIOS NO HABITACIONALES	1,363,199.59
CONSTRUCCIONES EN PROCESO EN BIENES DE	175,116,568.92
CONSTRUCCIONES EN PROCESO EN BIENES PROPIOS	7,693,567.05
TOTAL	216,572,665.48



2020 - 2024

MTRO. J. JESÚS HERNÁNDEZ JUÁREZ
PRESIDENTE MUNICIPAL



2020 - 2024
MTRO. EDHER SAMPERIO OLVERA
TESORERO MUNICIPAL



2020 - 2024

PATRICIA GUADALUPE GONZALEZ VILLALVA
SINDICA MUNICIPAL

BIENES MUEBLES

Al 31 de diciembre de 2021 el saldo reflejado en este rubro se integra como a continuación se en lista \$ **41,283,883.23**

CONCEPTO	IMPORTE
MOBILIARIO Y EQUIPO DE ADMINISTRACIÓN	8,475,704.61
MOBILIARIO Y EQUIPO EDUCACIONAL Y RECREATIVO	895,391.42
EQUIPO E INSTRUMENTAL MEDICO Y DE LABORATORIO	253,652.64
VEHÍCULOS Y EQUIPO DE	12,813,302.24
EQUIPO DE DEFENSA Y SEGURIDAD	12,219,004.06
MAQUINARIA, OTROS EQUIPOS Y HERRAMIENTAS	6,622,695.21
COLECCIONES, OBRAS DE ARTE	4,133.05
TOTAL	41,283,883.23

ACTIVOS INTANGIBLES

Al 31 de diciembre de 2021 el saldo reflejado en este rubro se integra como a continuación se enlista \$ **440,082.98**

CONCEPTO	IMPORTE
SOFTWARE	\$ 440,082.98
TOTAL	\$ 440,082.98




2020 - 2024

MTRO. J. JESÚS HERNÁNDEZ JUÁREZ
PRESIDENTE MUNICIPAL



2020 - 2024
MTRO. EDHER SAMPERIO OLVERA
TESORERO MUNICIPAL



PATRICIA GUADALUPE GONZALEZ VILLALVA
SINDICA MUNICIPAL

**ACTIVOS DIFERIDOS NO APLICA
ESTIMACION POR PERIODO NO APLICA
OTROS ACTIVOS NO CIRCULANTES NO APLICA**

PASIVO

El saldo de la cuenta al 31 de diciembre de 2021 refleja el compromiso de pago que se tiene con Secretaria de Hacienda y Crédito Público por concepto de retenciones y pago a proveedores por pagar mismo que será cubierto en 90 días siguientes por **\$16,763,754.85**

CONCILIACIÓN ENTRE LOS INGRESOS PRESUPUESTARIOS Y CONTABLES

Durante el periodo comprendido del 01 de enero al 3031 de diciembre de 2021 se obtuvieron ingresos presupuestarios por \$180,843,064.25 provenientes de recursos propios, participaciones y aportaciones, y un ingreso por concepto de intereses de \$ 2,098.25 dando un total de **\$180,845,163.07**

1.-TOTAL DE INGRESOS PRESUPUESTARIOS	\$180,843,064.82
2. MÁS INGRESOS CONTABLES NO PRESUPUESTARIOS	\$2,098.25
2.1 INGRESOS FINANCIEROS	\$2,098.25
3. MENOS INGRESOS PRESUPUESTARIOS NO CONTABLES	\$0,00
3.1 APROVECHAMIENTOS PATRIMONIALES	\$0,00
4. TOTAL DE INGRESOS CONTABLES	\$180,845,163.07

CONCILIACIÓN ENTRE LOS EGRESOS PRESUPUESTARIOS Y CONTABLE

Durante el periodo comprendido del 01 de enero al 31 de diciembre de 2021 se obtuvieron egresos presupuestarios por \$180,845,163.07 y egresos presupuestarios no contables por \$26,505,478.47 mismos que se conforman de activos que forman parte del patrimonio de municipio.

1.-TOTAL DE EGRESOS PRESUPUESTARIOS	\$180,845,163.07
2. MENOS EGRESOS PRESUPUESTARIOS NO CONTABLES	\$26,505,478.47
2.1 MATERIAS PRIMAS Y MATERIALES DE PRODUCCIÓN Y COMERCIALIZACIÓN	\$0.00
2.2 MATERIALES Y SUMINISTROS	\$0.00
2.3 Mobiliario y equipo de administración	\$651,158.20
2.4 Mobiliario y equipo educacional y recreativo	\$122,902.00
2.5 Equipo e instrumental médico y de laboratorio	\$102,595.04
2.6 Vehículos y equipo de transporte	\$1,886,098.20
2.7 Equipo de defensa y seguridad	\$0.00
2.8 Maquinaria, otros equipos y herramientas	\$419,024.46
2.9 Activos Biológicos	\$0.00
2.10 Bienes inmuebles	\$5,778.18
2.11 Activos Intangibles	\$0.00
2.12 Obra pública en bienes de dominio público	\$478,511.59
2.13 Obra pública en bienes propios	\$0.00
2.14 Acciones y participaciones de capital	\$0.00
2.15 Compra de títulos y valores	\$0.00

MITRO. J. JESÚS HERNÁNDEZ JUÁREZ
PRESIDENTE MUNICIPAL

MITRO. EDHER SAMPERIO OLVERA
TESORERO MUNICIPAL

PATRICIA GUADALUPE GONZALEZ VILLALVA
SINDICA MUNICIPAL

2.16 Concesión de préstamos	\$0.00
2.17 Inversiones en fideicomisos, mandatos y otros análogos	\$0.00
2.18 Provisiones para contingencias y otras erogaciones especiales	\$0.00
2.19 Amortización de la deuda pública	\$0.00
2.20 Adeudos de ejercicios fiscales anteriores (ADEFAS)	\$0.00
2.21 OTROS EGRESOS PRESUPUESTARIOS NO CONTABLES	\$0.00
3. MÁS GASTOS CONTABLES NO PRESUPUESTARIOS	\$0.00
3.1 ESTIMACIONES, DEPRECIACIONES, DETERIOROS, OBSOLESCENCIA Y AMORTIZACIONES	\$0.00
3.2 PROVISIONES	\$0.00
3.3 DISMINUCIÓN DE INVENTARIOS	\$0.00
3.4 AUMENTO POR INSUFICIENCIA DE ESTIMACIONES POR PÉRDIDA O DETERIORO U OBSOLESCENCIA	\$0.00
3.5 AUMENTO POR INSUFICIENCIA DE PROVISIONES	\$0.00
3.6 OTROS GASTOS	\$0.00
4. TOTAL DE GASTOS CONTABLES	\$154,339,684.60



2020 - 2024

MTR. J. JESUS HERNÁNDEZ JUÁREZ
PRESIDENTE MUNICIPAL



2020 - 2024

MTRO. EDHER SAMPERIO OLVERA
TESORERO MUNICIPAL



2020 - 2024

PATRICIA GUADALUPE GONZALEZ VILLALVA
SINDICA MUNICIPAL

**NOTAS AL ESTADO DE ACTIVIDADES DEL 01 DE ENERO AL 31 DE DICIEMBRE DE 2021
INGRESOS**

INGRESOS DE GESTIÓN

El saldo que reflejan los ingresos de gestión al 31 de diciembre de 2021 es de \$75,228,863.29 el cual corresponde al concepto de impuestos, derechos, productos de tipo corriente y aprovechamientos mismos que son recaudados de acuerdo a la normativa establecida y a la Ley de Ingresos del Municipio de Zempoala para el ejercicio 2021 y se encuentra integrado de la siguiente manera:

CONCEPTO	IMPORTE
IMPUESTOS	\$ 53,155,741.04
DERECHOS	\$ 13,400,593.21
APROVECHAMIENTOS TIPO CORRIENTE	\$ 8,672,529.04
TOTAL	\$ 75,228,863.29

PARTICIPACIONES, APORTACIONES Y TRANSFERENCIAS

El saldo que refleja el concepto de Participaciones, Aportaciones y Transferencias al 31 de diciembre de 2021 es de \$105,614,201.53 por los conceptos de ingresos de entidades federativas y municipios.

CONCEPTO	IMPORTE
PARTICIPACIONES Y APORTACIONES	\$ 105,444,676.81
TRANSFERENCIAS, ASIGNACIONES, SUBSIDIOS Y OTRAS AYUDAS	\$ 169,524.72
TOTAL	\$ 105,614,201.53



2020 - 2024

MTRO. J. JESUS HERNÁNDEZ JUÁREZ
PRESIDENTE MUNICIPAL



2020 - 2024

MTRO. EDHER SAMPERIO OLVERA
TESORERO MUNICIPAL



2020 - 2024

PATRICIA GUADALUPE GONZALEZ VILLALVA
SINDICA MUNICIPAL

**NOTAS AL ESTADO DE ACTIVIDADES DEL 01 DE ENERO AL 31 DE DICIEMBRE DE 2021
GASTOS Y OTRAS PÉRDIDAS GASTOS DE FUNCIONAMIENTO**

El saldo que refleja los gastos por funcionamiento al 31 de diciembre de 2021 se encuentra integrado por los conceptos de gastos por servicios personales, Materiales y suministros, Servicios generales los cuales son necesarios para el buen funcionamiento de la administración.

Servicios Personales refleja el gasto realizado en las remuneraciones del personal de carácter permanente y eventual, así como las remuneraciones especiales y adicionales derivadas de la prestación de la relación laboral con un saldo de **\$50,389,450.39**

Materiales y suministros se encuentra integrado por los rubros de materiales de administración, emisión de documentos, artículos oficiales, alimentos y utensilios, materias primas y materiales de producción y comercialización, materiales y artículos de construcción y reparación, productos químicos y farmacéuticos de laboratorio, combustibles y lubricantes, vestuarios, blancos, prendas de protección, artículos deportivos, herramientas menores, refacciones y accesorios con un saldo al 31 de diciembre por **\$20,908,935.80**

Servicio Generales las cuentas que integran este rubro son servicios básicos, servicios de arrendamiento, servicios profesionales, científicos y técnicos, servicios financieros, bancarios y comerciales. Servicios de instalación, reparación, mantenimiento y conservación, comunicaron social y publicidad, viáticos, servicios oficiales son de suma importancia para el buen funcionamiento del ayuntamiento con su saldo de **\$29,165,682.73**

Transferencias, asignaciones, subsidios los movimientos y el saldo que refleja este rubro al 31 de diciembre de 2021 refleja los gastos por transferencias, asignaciones, subsidios y otros apoyos a la población por un importe de **\$52,494,870.27**

Participaciones y aportaciones refleja un saldo al 31 de diciembre de 2021 es de **\$1,380,745.41**

PARTICIPACIONES Y APORTACIONES	IMPORTE
CONVENIO CEA	\$70,920.00
CONVENIO DAP CFE	\$86,677.89
APORTACIONES	\$1,223,147.52
TOTAL	\$1,380,745.41

Intereses, comisiones y otros gastos de la deuda publica **NO APLICA** Intereses de la deuda publica **NO APLICA**



2020 - 2024
MTRO. J. JESÚS HERNÁNDEZ JUÁREZ
PRESIDENTE MUNICIPAL



2020 - 2024
MTRO. EDHER SAMPERIO OLVERA
TESORERO MUNICIPAL



2020 - 2024
PATRICIA GUADALUPE GONZALEZ VILLALVA
SINDICA MUNICIPAL

Gastos de la deuda pública **NO APLICA**

Otros gastos y perdidas extraordinarias **NO APLICA**

**NOTAS AL ESTADO DEL FLUJO DE EFECTIVO
DEL 01 DE ENERO AL 31 DE DICIEMBRE DE 2021**

1. El análisis de los saldos inicial y final que figuran en la última parte del Estado de Flujo de Efectivo en la cuenta de efectivo y equivalentes es como sigue al 31 de diciembre de 2021.

CONCEPTO	2021	2020
EFFECTIVO	\$ -	\$ -
BANCOS/TESORERÍA	16,584,698.64	\$5,949.859,73
EFFECTIVO EN BANCOS - DEPENDENCIAS	\$ -	\$ -
INVERSIONES TEMPORALES (HASTA 3 MESES)	\$ -	\$ -
FONDOS CON AFECTACIÓN ESPECIFICA	\$ -	\$ -
DEPÓSITOS DE FONDOS DE TERCEROS Y OTROS	\$ -	\$ -
TOTAL DE EFECTIVO Y EQUIVALENTE	\$ -	\$ -
TOTAL	\$16,584,698.64	\$5,949.859,73

2.- Conciliación de flujos de Efectivos Netos de las Actividades de Operación y la cuenta de Ahorro/Desahorro antes de Rubros extraordinarios.

	2021	2020
INGRESOS DE GESTIÓN	\$ 75,228,863.29	\$ 54,019,861,00
PARTICIPACIONES, APORTACIONES, TRANSFERENCIAS	\$ 105,444,676.8 1	\$ 82,197,046,16
INGRESOS Y OTROS BENEFICIOS	\$ 180,757,007.07	\$ 136,216,907,16
GASTOS DE FUNCIONAMIENTO	\$ 100,469,843.4 6	\$ 63,999,755,54
TRANSFERENCIAS, ASIGNACIONES, SUBSIDIOS	\$ 52,494,870.27	\$ 38,982,919,85



2020 - 2024

MTRO. J. JESÚS HERNÁNDEZ JUÁREZ
PRESIDENTE MUNICIPAL



MTRO. D. BR. SAMUEL OLIVERA
TESORERO MUNICIPAL



PATRICIA GUADALUPE GONZALEZ VILLALVA
SINDICA MUNICIPAL

PARTICIPACIÓN Y APORTACIONES	\$ 1,380,745.41	\$ 682.857,95
INTERESES, COMISIONES Y OTROS GASTOS	\$ -	\$ -
OTROS GASTOS Y PERDIDAS EXTRAORDINARIAS	\$ -	\$ -
GASTOS Y OTRAS PERDIDAS	\$ -	\$ -
TOTAL DE SUPERÁVIT/DEFICIT	\$ 26,423,097.01	\$ 32.551.373,82

**NOTAS AL ESTADO DE VARIACIÓN EN LA HACIENDA PUBLICA/PATRIMONIO
DEL 01 DE ENERO AL 31 DE DICIEMBRE DE 2021**

El patrimonio del Municipio de Zempoala representa el reconocimiento neto de los activos y pasivos, adicionado del excedente de ingreso y egresos del ejercicio y remanentes de ejercicios anteriores que al 31 de diciembre de 2021 tiene un acumulado de **\$257,570,156.97**

**NOTAS DE GESTIÓN ADMINISTRATIVA DEL 01 DE ENERO AL 31 DE DICIEMBRE DE 2021
INTRODUCCIÓN**

Siguiendo lo señalado en La Ley General de Contabilidad en conjunto con el Manual de Contabilidad Gubernamental emitido por el Consejo Nacional de Armonización Contable el objetivo general de los Estados Financieros que se presentan, es proporcionar la información acerca de la situación financiera, los resultados de gestión, los flujos de efectivo en el ejercicio de la Ley de Ingresos y Presupuesto de Egresos del ejercicio 2021.

Los estados financieros constituyen la base financiera para la evaluación del desempeño la rendición de cuentas, la transparencia fiscal y fiscalización de la cuenta pública.

Panorama Económico y Financiero Las condiciones económicas financieras del Municipio de Zempoala Hidalgo al 31 de diciembre de 2021 están en proceso.

Autorización e historia

Creación del Ente, El Municipio de Zempoala fue creado en el año 06 agosto de 1824 mediante decreto de creación.

Principales cambios en su estructura. El municipio no ha sufrido cambios que se considere que afecte su existencia permanente.

Organización y objeto social



2020 - 2024

MITRO. J. JESÚS HERNÁNDEZ JUÁREZ
PRESIDENTE MUNICIPAL



2020 - 2024

MITRO. EDHER SAMPERTO OLVERA
TESORERO MUNICIPAL



PATRICIA GUADALUPE GONZALEZ VILLALVA
SINDICA MUNICIPAL

- **Objetivo Social.**- Trabajar mediante una política de resultados para brindar a la comunidad una mayor calidad de vida y asegurar los servicios necesarios para cubrir sus necesidades y crear un bienestar social a la población.
- **Principal Actividad.**- Trabajar municipio y población en conjunto para brindar mejores condiciones para lograr un ente con un gobierno eficiente y eficaz.
- **Ejercicio Fiscal .-** 2021
- **Régimen Jurídico.**- Administración Publica
- **Consideraciones fiscales del ente.** – ISR retenido, Impuesto sobre nomina
- **Estructura orgánica.** El municipio cuenta con estructura orgánica de acuerdo a la normativa.




2020 - 2024

MTRO. J. JESÚS HERNÁNDEZ JUÁREZ
PRESIDENTE MUNICIPAL



2020 - 2024

MTRO. EDHER SAMPERIO OLVERA
TESORERO MUNICIPAL



2020 - 2024

PATRICIA GUADALUPE GONZÁLEZ VILLALVA
SINDICA MUNICIPAL



MUNICIPIO DE ZEMPOALA, HIDALGO

TRABAJANDO PARA TI

INFORMACIÓN PRESUPUESTAL



Plaza Principal S/N, Colonia Centro, Zempoala, Hidalgo, México.

Teléfono 01 (743) 741 5088

Cuenta Pública 2021
Municipio de Zempoala
Estado Analítico de Ingresos
Del 1 de Enero al 31 de Diciembre de 2021

Rubro de Ingresos	Ingreso				Diferencia (6=5-1)
	Estimado (1)	Ampliaciones y Reducciones (2)	Modificado (3=1+2)	Devengado (4)	
Impuestos	43,065,000.00	10,090,741.04	53,155,741.04	53,155,741.04	10,090,741.04
Cuotas y Aportaciones de Seguridad Social	-	-	-	-	-
Contribuciones de Mejoras	12,786,000.00	614,593.21	13,400,593.21	13,400,593.21	614,593.21
Derechos	7,603.00	7,603.00	8,672,529.04	8,672,529.04	7,603.00
Productos	5,180,000.00	3,492,529.04	8,672,529.04	8,672,529.04	3,492,529.04
Aprovechamientos	1,700,000.00	1,700,000.00	-	-	1,700,000.00
Ingresos por Venta de Bienes, Prestación de Servicios y Otros Ingresos	-	-	-	-	-
Participaciones, Aportaciones, Convenios, Incentivos Derivados de la Colaboración Fiscal y Fondos Distintos de Aportaciones	133,461,038.00	28,016,361.19	105,444,676.81	105,444,676.81	28,016,361.19
Transferencias, Asignaciones, Subsidios y Subvenciones, y Pensiones y Jubilaciones	200,000.00	30,475.28	169,524.72	169,524.72	200,000.00
Ingresos Derivados de Financiamientos	-	-	-	-	-
Total	196,399,641.00	15,556,576.18	180,843,064.82	180,843,064.82	15,822,310.35

Estado Analítico de Ingresos Por Fuente de Financiamiento	Ingreso				Diferencia (6=5-1)
	Estimado (1)	Ampliaciones y Reducciones (2)	Modificado (3=1+2)	Devengado (4)	
Ingresos del Poder Ejecutivo Federal o Estatal y de los Municipios	43,065,000.00	10,090,741.04	53,155,741.04	53,155,741.04	10,090,741.04
Impuestos	-	-	-	-	-
Cuotas y Aportaciones de Seguridad Social	-	-	-	-	-
Contribuciones de Mejoras	12,786,000.00	614,593.21	13,400,593.21	13,400,593.21	614,593.21
Derechos	7,603.00	7,603.00	8,672,529.04	8,672,529.04	7,603.00
Productos	5,180,000.00	3,492,529.04	8,672,529.04	8,672,529.04	3,492,529.04
Aprovechamientos	133,461,038.00	28,016,361.19	105,444,676.81	105,444,676.81	28,016,361.19
Participaciones, Aportaciones, Convenios, Incentivos Derivados de la Colaboración Fiscal y Fondos Distintos de Aportaciones	200,000.00	30,475.28	169,524.72	169,524.72	200,000.00
Transferencias, Asignaciones, Subsidios y Subvenciones, y Pensiones y Jubilaciones	-	-	-	-	-
Ingresos de los Entes Públicos de los Poderes Legislativo y Judicial, de los Órganos Autónomos y del Sector Paraestatal o Paramunicipal, así como de las Empresas Productivas del Estado	-	-	-	-	-
Cuotas y Aportaciones de Seguridad Social	-	-	-	-	-
Productos	1,700,000.00	1,700,000.00	-	-	1,700,000.00
Ingresos por Venta de Bienes, Prestación de Servicios y Otros Ingresos	-	-	-	-	-
Transferencias, Asignaciones, Subsidios y Subvenciones, y Pensiones y Jubilaciones	-	-	-	-	-
Ingresos derivados de financiamiento	-	-	-	-	-
Ingresos Derivados de Financiamientos	-	-	-	-	-
Total	196,399,641.00	15,556,576.18	180,843,064.82	180,843,064.82	15,822,310.35



MRO. J. JESUS HERNANDEZ JUAREZ
PRESIDENTE MUNICIPAL

PATRICIA GUADALUPE GONZALEZ VILLALVA
SINDICA MUNICIPAL

2020 - 2024

2020 - 2024

TESORERO MUNICIPAL

2020 - 2024

Cuenta Publica 2021
Municipio de Zempoala
Estado de Hidalgo
Estado Analítico Mensual de Ingresos
 Al 31/dic./2021


Rubro de Ingreso	Presupuesto Vigente	Ene	Feb	Mar	Abr	May	Jun	Jul	Agos	Sep	Oct	Nov	Dic	Total	Diferencia (Vigente - Total)
12-00 Impuestos sobre el patrimonio	\$52,026,483.97	\$13,821,063.22	\$3,623,930.76	\$5,070,065.03	\$5,936,651.79	\$2,768,911.61	\$2,843,016.87	\$3,482,669.58	\$3,560,441.00	\$2,696,084.65	\$2,865,964.00	\$2,690,190.00	\$2,665,495.46	\$52,026,483.97	\$0.00
12-01 Impuesto predial	\$16,613,293.38	\$10,614,550.22	\$1,701,492.76	\$1,038,441.77	\$496,705.33	\$304,861.30	\$313,325.00	\$444,127.00	\$392,136.00	\$369,495.00	\$280,183.00	\$226,308.00	\$451,668.00	\$16,613,293.38	\$0.00
12-01-01 Rústico	\$1,396,013.83	\$793,452.00	\$163,750.76	\$73,466.77	\$122,602.00	\$14,140.30	\$13,703.00	\$88,569.00	\$6,479.00	\$5,002.00	\$54,702.00	\$13,879.00	\$46,268.00	\$1,396,013.83	\$0.00
12-01-02 Urbano	\$14,890,335.93	\$9,640,154.93	\$1,503,374.00	\$946,278.00	\$368,120.00	\$286,339.00	\$298,548.00	\$336,086.00	\$384,583.00	\$363,598.00	\$147,722.00	\$209,386.00	\$404,147.00	\$14,890,335.93	\$0.00
12-01-03 Ejidal	\$326,943.62	\$180,943.29	\$34,366.00	\$18,697.00	\$5,983.33	\$2,392.00	\$1,074.00	\$19,472.00	\$1,074.00	\$895.00	\$57,759.00	\$5,043.00	\$1,253.00	\$326,943.62	\$0.00
12-02 Traslado de dominio	\$35,413,190.59	\$3,206,513.00	\$1,922,436.00	\$4,031,623.26	\$5,441,946.46	\$2,464,050.31	\$2,829,691.87	\$3,038,542.58	\$3,168,305.00	\$2,326,589.65	\$2,605,781.00	\$2,463,882.00	\$2,213,827.46	\$35,413,190.59	\$0.00
17-00 Accesorios de Impuestos	\$1,129,257.07	\$357,998.29	\$142,690.00	\$112,105.28	\$83,326.11	\$32,801.00	\$38,808.00	\$58,165.39	\$39,785.00	\$28,904.00	\$1,271,341.60	\$39,697.00	\$158,393.00	\$1,129,257.07	\$0.00
17-02 Recargos predio	\$1,129,257.07	\$357,998.29	\$142,690.00	\$112,105.28	\$83,326.11	\$32,801.00	\$38,808.00	\$58,165.39	\$39,785.00	\$28,904.00	\$1,271,341.60	\$39,697.00	\$158,393.00	\$1,129,257.07	\$0.00
43-00 Derechos por prestación de	\$13,354,875.82	\$1,646,725.98	\$1,502,824.84	\$1,130,999.32	\$903,870.36	\$547,564.90	\$1,972,574.13	\$675,478.25	\$806,591.58	\$1,045,194.56	\$1,226,082.66	\$624,627.64	\$624,627.64	\$13,354,875.82	\$0.00
43-01 Derechos por servicios públicos	\$1,564,142.98	\$943,970.33	\$248,056.87	\$112,411.07	\$38,590.60	\$25,777.54	\$35,004.00	\$33,047.56	\$25,823.01	\$11,867.00	\$17,256.00	\$24,620.00	\$47,759.00	\$1,564,142.98	\$0.00
43-01-02 Derechos por servicios de agua	\$1,516,738.59	\$937,082.78	\$243,748.87	\$110,816.07	\$34,685.00	\$23,603.74	\$32,232.00	\$29,068.12	\$22,727.01	\$8,771.00	\$11,959.00	\$20,409.00	\$43,756.00	\$1,516,738.59	\$0.00
43-01-04 Derechos por uso de rastro,	\$1,153.00	\$0.00	\$0.00	\$0.00	\$358.00	\$0.00	\$0.00	\$0.00	\$0.00	\$0.00	\$445.00	\$350.00	\$0.00	\$1,153.00	\$0.00
43-01-05 Derechos por servicio y uso de	\$44,251.39	\$6,887.55	\$4,306.00	\$1,595.00	\$3,527.60	\$2,173.80	\$2,772.00	\$3,978.44	\$3,096.00	\$3,096.00	\$4,953.00	\$3,861.00	\$4,003.00	\$44,251.39	\$0.00
43-02 Derechos por registro, licencias y	\$3,165,429.35	\$337,656.03	\$675,220.51	\$349,061.52	\$252,604.98	\$181,574.95	\$228,757.71	\$209,439.12	\$230,797.07	\$170,571.85	\$228,580.00	\$142,469.80	\$160,695.81	\$3,165,429.35	\$0.00
43-02-01 Derechos por registro del estado	\$159,725.34	\$16,139.08	\$15,776.83	\$12,390.00	\$12,893.49	\$15,495.00	\$11,742.45	\$15,248.46	\$13,196.80	\$15,000.00	\$8,593.00	\$10,189.00	\$13,071.23	\$159,725.34	\$0.00
43-02-02 Derechos por servicios de	\$1,478,339.07	\$130,927.00	\$88,775.20	\$95,672.00	\$144,300.00	\$98,528.00	\$148,184.00	\$144,727.06	\$144,455.00	\$114,584.03	\$129,255.00	\$114,643.50	\$123,287.28	\$1,478,339.07	\$0.00
43-02-03 Derechos por servicios de	\$1,524,089.94	\$190,569.95	\$570,668.48	\$240,999.52	\$94,152.49	\$66,560.95	\$66,831.26	\$47,447.60	\$73,145.27	\$40,987.82	\$90,732.00	\$17,637.30	\$24,337.30	\$1,524,089.94	\$0.00
43-02-04 Derechos por servicio de	\$2,016.00	\$0.00	\$0.00	\$0.00	\$0.00	\$0.00	\$0.00	\$2,016.00	\$0.00	\$0.00	\$0.00	\$0.00	\$0.00	\$2,016.00	\$0.00
43-02-06 Derechos por expedición y	\$1,259.00	\$0.00	\$0.00	\$0.00	\$0.00	\$0.00	\$0.00	\$0.00	\$0.00	\$0.00	\$0.00	\$0.00	\$0.00	\$1,259.00	\$0.00
43-03 Derechos en materia de	\$8,473,452.49	\$360,019.62	\$584,707.46	\$653,006.67	\$608,224.78	\$330,660.49	\$1,695,056.42	\$416,911.57	\$537,766.50	\$655,861.71	\$1,012,755.60	\$1,046,649.86	\$391,831.81	\$8,473,452.49	\$0.00
43-03-01 Derechos por alineamiento,	\$90,398.00	\$5,706.00	\$14,362.00	\$9,290.00	\$12,524.00	\$6,347.00	\$11,192.00	\$9,481.00	\$6,974.00	\$1,902.00	\$3,683.00	\$5,874.00	\$3,170.00	\$90,398.00	\$0.00
43-03-04 Derechos por realización y	\$5,235,356.43	\$168,982.82	\$251,410.46	\$343,954.67	\$225,403.78	\$42,003.49	\$1,523,003.36	\$155,763.57	\$253,553.50	\$441,539.71	\$609,554.60	\$810,862.86	\$209,323.81	\$5,235,356.43	\$0.00
43-04 Derechos por servicios prestados	\$151,851.00	\$5,080.00	\$14,840.00	\$16,520.06	\$4,490.00	\$9,551.92	\$16,756.00	\$16,080.00	\$12,205.00	\$6,894.00	\$12,750.00	\$12,343.00	\$24,341.02	\$151,851.00	\$0.00
43-04-01 Derechos por servicios prestados	\$151,851.00	\$5,080.00	\$14,840.00	\$16,520.06	\$4,490.00	\$9,551.92	\$16,756.00	\$16,080.00	\$12,205.00	\$6,894.00	\$12,750.00	\$12,343.00	\$24,341.02	\$151,851.00	\$0.00
45-00 Accesorios de Derechos	\$45,717.39	\$39,483.39	\$0.00	\$0.00	\$0.00	\$0.00	\$1,605.00	\$0.00	\$4,629.00	\$0.00	\$0.00	\$0.00	\$0.00	\$45,717.39	\$0.00
45-01 Accesorios de Derechos	\$45,717.39	\$39,483.39	\$0.00	\$0.00	\$0.00	\$0.00	\$1,605.00	\$0.00	\$4,629.00	\$0.00	\$0.00	\$0.00	\$0.00	\$45,717.39	\$0.00
45-01-01 Recargos del agua potable	\$8,672,529.04	\$2,318,848.17	\$889,850.32	\$725,387.46	\$601,228.71	\$287,918.86	\$407,373.98	\$439,490.99	\$363,336.47	\$280,502.59	\$403,573.32	\$333,387.61	\$1,524,819.13	\$8,672,529.04	\$0.00
51-00 Multas	\$84,306.18	\$3,950.00	\$2,050.00	\$6,000.00	\$8,030.00	\$9,500.00	\$7,500.00	\$549.61	\$13,390.57	\$1,336.00	\$4,500.00	\$3,500.00	\$2,000.00	\$84,306.18	\$0.00
51-02 Multas impuestas a los	\$84,306.18	\$3,950.00	\$2,050.00	\$6,000.00	\$8,030.00	\$9,500.00	\$7,500.00	\$549.61	\$13,390.57	\$1,336.00	\$4,500.00	\$3,500.00	\$2,000.00	\$84,306.18	\$0.00
51-02-03 Multas impuestas a los	\$84,306.18	\$3,950.00	\$2,050.00	\$6,000.00	\$8,030.00	\$9,500.00	\$7,500.00	\$549.61	\$13,390.57	\$1,336.00	\$4,500.00	\$3,500.00	\$2,000.00	\$84,306.18	\$0.00
51-09 Otros Aprovechamientos	\$8,602,265.04	\$2,204,745.17	\$681,803.32	\$629,218.46	\$468,788.18	\$198,342.14	\$216,416.13	\$323,257.13	\$234,331.90	\$167,306.83	\$203,109.66	\$226,502.61	\$898,443.51	\$8,602,265.04	\$0.00
51-09-12 Rezagos de impuestos	\$8,602,265.04	\$2,204,745.17	\$681,803.32	\$629,218.46	\$468,788.18	\$198,342.14	\$216,416.13	\$323,257.13	\$234,331.90	\$167,306.83	\$203,109.66	\$226,502.61	\$898,443.51	\$8,602,265.04	\$0.00
51-09-12-01 Rezagos de impuestos	\$8,602,265.04	\$2,204,745.17	\$681,803.32	\$629,218.46	\$468,788.18	\$198,342.14	\$216,416.13	\$323,257.13	\$234,331.90	\$167,306.83	\$203,109.66	\$226,502.61	\$898,443.51	\$8,602,265.04	\$0.00
51-09-12-02 Rezagos de agua potable	\$0.00	\$0.00	\$0.00	\$0.00	\$0.00	\$0.00	\$0.00	\$0.00	\$0.00	\$0.00	\$0.00	\$0.00	\$0.00	\$0.00	\$0.00



2020 - 2024

Cuenta Publica 2021
Municipio de Zempoala
Estado de Hidalgo
Estado Analítico Mensual de Ingresos
Al 31/dic./2021

Rubro de Ingreso	Presupuesto Vigente	Ene	Feb	Mar	Abr	May	Jun	Jul	Agos	Sep	Oct	Nov	Dic	Total	Diferencia (Vigente - Total)
81-09-99	Ciots Aprovechamientos	\$110,153.00	\$55,997.00	\$88,169.00	\$124,410.53	\$60,076.72	\$183,457.83	\$115,684.25	\$116,214.00	\$111,859.76	\$195,965.66	\$103,385.00	\$624,375.62	\$1,909,748.37	\$86,209.45
81-09-99-01	Aprovechamientos no Participaciones	\$110,153.00	\$55,997.00	\$88,169.00	\$124,410.53	\$60,076.72	\$183,457.83	\$115,684.25	\$116,214.00	\$111,859.76	\$195,965.66	\$103,385.00	\$624,375.62	\$1,909,748.37	\$86,209.45
81-00	Participaciones	\$59,897,506.08	\$4,429,771.41	\$5,760,485.12	\$6,042,825.07	\$3,988,443.93	\$5,519,726.09	\$4,595,434.05	\$4,221,798.13	\$4,015,660.31	\$4,792,973.96	\$4,100,151.28	\$8,539,556.08	\$59,897,506.08	\$0.00
81-01	Fondo General de Participaciones	\$35,314,823.80	\$2,423,413.91	\$3,669,741.61	\$4,080,821.00	\$1,995,976.80	\$2,602,947.77	\$2,326,063.46	\$2,752,261.76	\$2,227,047.39	\$2,152,917.69	\$2,375,335.80	\$6,607,602.95	\$35,314,823.80	\$0.00
81-02	Fondo de Fomento Municipal	\$14,445,473.00	\$1,168,123.61	\$1,435,680.24	\$1,491,046.75	\$0.00	\$2,400,445.16	\$1,131,786.20	\$1,213,828.46	\$1,124,262.90	\$1,092,258.17	\$1,161,316.99	\$1,124,675.78	\$14,445,473.00	\$0.00
81-03	Impuesto Sobre Automóviles	\$401,635.75	\$40,536.50	\$38,758.35	\$29,512.06	\$36,263.37	\$31,907.72	\$33,494.47	\$35,443.03	\$33,854.12	\$31,179.83	\$34,703.64	\$31,053.33	\$401,635.75	\$0.00
81-04	Impuesto Especial Sobre Incentivos a la Venta Final de	\$619,638.77	\$62,090.40	\$109,297.72	\$46,945.13	\$41,255.73	\$0.00	\$45,499.51	\$50,650.68	\$52,379.45	\$48,542.08	\$57,031.56	\$52,888.46	\$619,638.77	\$0.00
81-05	Compensación del Impuesto	\$1,134,770.97	\$77,137.42	\$107,005.29	\$81,241.62	\$88,640.46	\$91,490.46	\$95,802.71	\$94,670.22	\$115,022.47	\$77,072.77	\$87,210.93	\$109,285.84	\$1,134,770.97	\$0.00
81-06	Fondo de Fiscalización y	\$77,049.24	\$6,420.00	\$6,420.00	\$6,420.00	\$6,420.00	\$6,420.01	\$6,420.01	\$6,420.01	\$6,420.01	\$6,420.01	\$6,420.01	\$6,429.17	\$77,049.24	\$0.00
81-07	Fondo para la Estabilización de	\$1,337,862.70	\$156,097.57	\$68,523.91	\$304,838.51	\$94,821.56	\$68,523.97	\$129,234.69	\$68,523.97	\$68,523.97	\$173,123.04	\$68,523.97	\$68,603.59	\$1,337,862.70	\$0.00
81-08	Fondo General de Participaciones	\$750,958.72	\$0.00	\$0.00	\$0.00	\$0.00	\$0.00	\$0.00	\$0.00	\$0.00	\$0.00	\$0.00	\$240,185.34	\$750,958.72	\$0.00
81-11	Participación por la recaudación	\$1,792,500.00	\$0.00	\$0.00	\$0.00	\$0.00	\$0.00	\$0.00	\$0.00	\$0.00	\$0.00	\$0.00	\$0.00	\$1,792,500.00	\$0.00
81-86	Enajenación de bienes inmuebles	\$3,826,730.49	\$495,952.00	\$325,058.00	\$237,403.00	\$0.00	\$22,566.00	\$827,133.00	\$0.00	\$337,950.00	\$802,951.00	\$168,631.00	\$291,095.49	\$3,826,730.49	\$0.00
81-90	Aportaciones	\$196,062.84	\$0.00	\$0.00	\$0.00	\$0.00	\$0.00	\$0.00	\$0.00	\$0.00	\$47,349.15	\$140,977.38	\$7,736.11	\$196,062.84	\$0.00
32-00	Fondo de Aportaciones para la	\$45,547,170.73	\$3,958,793.59	\$3,958,793.59	\$3,958,793.59	\$3,958,793.59	\$3,958,793.59	\$3,958,793.59	\$3,958,793.59	\$3,958,793.59	\$3,958,793.59	\$3,958,793.59	\$3,280,617.44	\$45,547,170.73	\$0.00
32-01	Fondo de Aportaciones para el	\$12,801,762.00	\$1,280,176.20	\$1,280,176.20	\$1,280,176.20	\$1,280,176.20	\$1,280,176.20	\$1,280,176.20	\$1,280,176.20	\$1,280,176.20	\$1,280,176.20	\$1,280,176.20	\$0.00	\$12,801,762.00	\$0.00
32-02	Programa de Devolucion de	\$32,143,408.73	\$2,678,617.39	\$2,678,617.39	\$2,678,617.39	\$2,678,617.39	\$2,678,617.39	\$2,678,617.39	\$2,678,617.39	\$2,678,617.39	\$2,678,617.39	\$2,678,617.39	\$2,678,617.44	\$32,143,408.73	\$0.00
32-70	Subsidios y Subvenciones	\$602,000.00	\$0.00	\$0.00	\$0.00	\$0.00	\$0.00	\$0.00	\$0.00	\$0.00	\$0.00	\$0.00	\$602,000.00	\$602,000.00	\$0.00
33-00	Fondo de Compensacion	\$169,524.72	\$0.00	\$0.00	\$0.00	\$0.00	\$0.00	\$0.00	\$0.00	\$0.00	\$0.00	\$0.00	\$0.00	\$169,524.72	\$0.00
33-05	Total	\$160,543,064.82	\$26,572,684.05	\$15,976,574.83	\$17,528,695.63	\$11,584,433.69	\$14,742,897.64	\$13,210,917.19	\$13,559,747.19	\$13,329,212.47	\$13,329,212.47	\$11,068,125.94	\$16,793,508.73	\$180,577,330.65	\$265,734.17



MTR. J. JESÚS HERNÁNDEZ JUÁREZ
PRESIDENTE MUNICIPAL

MTR. EDHER SAMPERIO OLVERA
TESORERO MUNICIPAL



2020 - 2024

Cuenta Publica 2021

Municipio de Zempoala

Estado de Hidalgo

Estado Analítico de Ingresos Presupuestales

Al 31/dic./2021

Fuente de Ingresos		Ley de Ingresos Estimada	Ampliaciones / (Reducciones)	Ley de Ingresos Modificada	Ingresos Devengados	Ingresos Recaudados	Devengado Por Recaudar	Avance de recaudación
11.00	Impuestos sobre los ingresos	\$65,000.00	-\$85,000.00	\$0.00	\$0.00	\$0.00	\$0.00	%
	Impuesto sobre juegos permitidos, espectáculos públicos,	\$25,000.00	-\$25,000.00	\$0.00	\$0.00	\$0.00	\$0.00	%
	Impuesto a comercios ambulantes	\$40,000.00	-\$40,000.00	\$0.00	\$0.00	\$0.00	\$0.00	%
12.00	Impuestos sobre el patrimonio	\$42,500,000.00	\$9,526,483.97	\$52,026,483.97	\$52,026,483.97	\$52,026,483.97	\$0.00	100.00
	Impuesto predial	\$14,300,000.00	\$2,313,293.38	\$16,613,293.38	\$16,613,293.38	\$16,613,293.38	\$0.00	100.00
	Rustico	\$2,500,000.00	-\$1,103,986.17	\$1,396,013.83	\$1,396,013.83	\$1,396,013.83	\$0.00	100.00
	Urbano	\$11,000,000.00	\$3,890,335.93	\$14,890,335.93	\$14,890,335.93	\$14,890,335.93	\$0.00	100.00
	Ejidal	\$800,000.00	-\$473,056.38	\$326,943.62	\$326,943.62	\$326,943.62	\$0.00	100.00
	Traslado de dominio	\$28,200,000.00	\$7,213,190.59	\$35,413,190.59	\$35,413,190.59	\$35,413,190.59	\$0.00	100.00
17.00	Accesorios de impuestos	\$500,000.00	\$629,257.07	\$1,129,257.07	\$1,129,257.07	\$1,129,257.07	\$0.00	100.00
	Recargos predio	\$500,000.00	\$629,257.07	\$1,129,257.07	\$1,129,257.07	\$1,129,257.07	\$0.00	100.00
43.00	Derechos por prestación de servicios	\$12,286,000.00	\$1,066,875.82	\$13,354,875.82	\$13,354,875.82	\$13,354,875.82	\$0.00	100.00
	Derechos por servicios públicos	\$1,591,000.00	-\$26,857.02	\$1,564,142.98	\$1,564,142.98	\$1,564,142.98	\$0.00	100.00
	Derechos por servicio de alumbrado público	\$1,000,000.00	-\$1,000.00	\$0.00	\$0.00	\$0.00	\$0.00	0.00
	Derechos por servicios de agua potable	\$1,500,000.00	\$18,738.59	\$1,518,738.59	\$1,518,738.59	\$1,518,738.59	\$0.00	100.00
	Derechos por servicios de drenaje y alcantarillado	\$5,000.00	-\$5,000.00	\$0.00	\$0.00	\$0.00	\$0.00	0.00
	Derechos por uso de rasero, guarda y malianza de	\$5,000.00	-\$3,847.00	\$1,153.00	\$1,153.00	\$1,153.00	\$0.00	100.00
	Derechos por servicio y uso de panteones	\$60,000.00	-\$15,748.81	\$44,251.39	\$44,251.39	\$44,251.39	\$0.00	100.00
	Derechos por servicio de limpieza	\$20,000.00	-\$20,000.00	\$0.00	\$0.00	\$0.00	\$0.00	0.00
	Derechos por registro, licencias y permisos diversos	\$2,795,000.00	\$370,429.35	\$3,165,429.35	\$3,165,429.35	\$3,165,429.35	\$0.00	100.00
	Derechos por registro del estado familiar	\$200,000.00	-\$40,274.65	\$159,725.34	\$159,725.34	\$159,725.34	\$0.00	100.00
	Derechos por servicios de certificaciones, legalizaciones	\$1,200,000.00	\$278,339.07	\$1,478,339.07	\$1,478,339.07	\$1,478,339.07	\$0.00	100.00
	Derechos por servicio de expedición y renovación de	\$1,200,000.00	\$324,089.94	\$1,524,089.94	\$1,524,089.94	\$1,524,089.94	\$0.00	100.00
	Derechos por servicio de expedición, revalidación y canje	\$0.00	\$2,016.00	\$2,016.00	\$2,016.00	\$2,016.00	\$0.00	100.00
	Derechos por expedición, revalidación y canje de	\$150,000.00	-\$150,000.00	\$0.00	\$0.00	\$0.00	\$0.00	0.00
	Derechos por expedición, revalidación y canje de	\$25,000.00	-\$23,741.00	\$1,259.00	\$1,259.00	\$1,259.00	\$0.00	100.00
	Derechos por licencia y permisos para la prestación de	\$20,000.00	-\$20,000.00	\$0.00	\$0.00	\$0.00	\$0.00	0.00
	Derechos en materia de saneamiento y abastecimiento de	\$7,900,000.00	\$573,452.49	\$8,473,452.49	\$8,473,452.49	\$8,473,452.49	\$0.00	100.00
	Derechos por alineamiento, deslinde y mensuración	\$50,000.00	\$40,398.00	\$90,398.00	\$90,398.00	\$90,398.00	\$0.00	100.00
	Derechos por realización de obras de construcción,	\$2,500,000.00	\$647,698.06	\$3,147,698.06	\$3,147,698.06	\$3,147,698.06	\$0.00	100.00
	Derechos por licencia para obras de construcción,	\$5,000,000.00	\$235,356.43	\$5,235,356.43	\$5,235,356.43	\$5,235,356.43	\$0.00	100.00
	Derechos por autorización de pagos en obras para	\$20,000.00	-\$20,000.00	\$0.00	\$0.00	\$0.00	\$0.00	0.00
	Derechos por autorización para la venta de bienes de	\$100,000.00	-\$100,000.00	\$0.00	\$0.00	\$0.00	\$0.00	0.00




2020 - 2024

2020 - 2024

Cuenta Pública 2021
Municipio de Zempoala
Estado de Hidalgo
Al 31 de diciembre de 2021

Fuente de Ingresos	Ley de Ingresos Estimada	Ampliaciones / (Reducciones)	Ley de Ingresos Modificada	Ingresos Devengados	Ingresos Recaudados	Devengado Por Recaudar	Avance de recaudación
Otros derechos por servicios relacionados con el	\$100,000.00	-\$100,000.00	\$0.00	\$0.00	\$0.00	\$0.00	0.00 %
Derechos por la participación en concursos, licitaciones y	\$130,000.00	-\$130,000.00	\$0.00	\$0.00	\$0.00	\$0.00	0.00 %
Derechos por servicios prestados en materia de seguridad	\$0.00	\$151,851.00	\$151,851.00	\$151,851.00	\$151,851.00	\$0.00	100.00 %
Derechos por servicios prestados en materia de	\$0.00	\$151,851.00	\$151,851.00	\$151,851.00	\$151,851.00	\$0.00	100.00 %
45.00 Accesorios de Derechos	\$500,000.00	-\$454,282.61	\$45,717.39	\$45,717.39	\$45,717.39	\$0.00	100.00 %
Accesorios de Derechos	\$500,000.00	-\$454,282.61	\$45,717.39	\$45,717.39	\$45,717.39	\$0.00	100.00 %
Recargos del agua potable	\$500,000.00	-\$454,282.61	\$45,717.39	\$45,717.39	\$45,717.39	\$0.00	100.00 %
51.00 Productos	\$7,603.00	-\$7,603.00	\$0.00	\$0.00	\$0.00	\$0.00	0.00 %
Arrendamiento de bienes muebles o inmuebles propiedad	\$2,603.00	-\$2,603.00	\$0.00	\$0.00	\$0.00	\$0.00	0.00 %
Uso de plazas y pisos en las calles, pasajes y lugares	\$2,603.00	-\$2,603.00	\$0.00	\$0.00	\$0.00	\$0.00	0.00 %
Expedición o reproducción de información pública	\$5,000.00	-\$5,000.00	\$0.00	\$0.00	\$0.00	\$0.00	0.00 %
61.00 Aprovechamientos	\$5,130,000.00	\$3,542,529.04	\$8,672,529.04	\$8,672,529.04	\$8,576,319.59	\$96,209.45	98.89 %
61-02 MULTAS	\$130,000.00	-\$65,693.82	\$64,306.18	\$64,306.18	\$64,306.18	\$0.00	100.00 %
Multas impuestas a los infractores de los reglamentos	\$130,000.00	-\$65,693.82	\$64,306.18	\$64,306.18	\$64,306.18	\$0.00	100.00 %
61-09 OTROS APROVECHAMIENTOS	\$5,000,000.00	\$3,608,222.86	\$8,608,222.86	\$8,608,222.86	\$8,512,013.41	\$96,209.45	98.88 %
Rezagos de ejercicios fiscales anteriores	\$5,000,000.00	\$1,602,265.04	\$6,602,265.04	\$6,602,265.04	\$6,602,265.04	\$0.00	100.00 %
Rezagos del impuesto predial	\$2,500,000.00	\$3,792,850.24	\$6,292,850.24	\$6,292,850.24	\$6,292,850.24	\$0.00	100.00 %
Rezagos del agua potable	\$2,500,000.00	-\$2,150,585.20	\$309,414.80	\$309,414.80	\$309,414.80	\$0.00	100.00 %
Otros Aprovechamientos	\$0.00	\$2,005,957.82	\$2,005,957.82	\$2,005,957.82	\$1,909,748.37	\$96,209.45	95.20 %
Aprovechamientos no identificados	\$0.00	\$2,005,957.82	\$2,005,957.82	\$2,005,957.82	\$1,909,748.37	\$96,209.45	95.20 %
62.00 Aprovechamientos Patrimoniales	\$50,000.00	-\$50,000.00	\$0.00	\$0.00	\$0.00	\$0.00	0.00 %
62-01 TERRENOS	\$25,000.00	-\$25,000.00	\$0.00	\$0.00	\$0.00	\$0.00	0.00 %
Terrenos	\$25,000.00	-\$25,000.00	\$0.00	\$0.00	\$0.00	\$0.00	0.00 %
Lotés baldíos	\$25,000.00	-\$25,000.00	\$0.00	\$0.00	\$0.00	\$0.00	0.00 %
62-05 MOBILIARIO Y EQUIPO DE ADMINISTRACIÓN	\$25,000.00	-\$25,000.00	\$0.00	\$0.00	\$0.00	\$0.00	0.00 %
Muebles de Oficina y Estación	\$25,000.00	-\$25,000.00	\$0.00	\$0.00	\$0.00	\$0.00	0.00 %
Mobiliario de Oficina	\$25,000.00	-\$25,000.00	\$0.00	\$0.00	\$0.00	\$0.00	0.00 %
71.00 Ingresos por Venta de Bienes y Prestación de Servicios	\$1,200,000.00	-\$1,200,000.00	\$0.00	\$0.00	\$0.00	\$0.00	0.00 %
Ingresos por Venta de Bienes y Prestación de Servicios	\$1,200,000.00	-\$1,200,000.00	\$0.00	\$0.00	\$0.00	\$0.00	0.00 %
Ingresos por Venta de Bienes y Prestación de Servicios Frios	\$700,000.00	-\$700,000.00	\$0.00	\$0.00	\$0.00	\$0.00	0.00 %
Ingresos por Venta de Bienes y Prestación de Servicios	\$500,000.00	-\$500,000.00	\$0.00	\$0.00	\$0.00	\$0.00	0.00 %
72.00 Ingresos por Venta de Bienes y Prestación de Servicios	\$500,000.00	-\$500,000.00	\$0.00	\$0.00	\$0.00	\$0.00	0.00 %
Ingresos por Venta de Bienes y Prestación de Servicios	\$500,000.00	-\$500,000.00	\$0.00	\$0.00	\$0.00	\$0.00	0.00 %
81.00 Ingresos por Cuota de Recaudación de Desayunos	\$500,000.00	-\$500,000.00	\$0.00	\$0.00	\$0.00	\$0.00	0.00 %
Participaciones	\$57,282,663.00	\$2,614,843.08	\$59,897,506.08	\$59,897,506.08	\$59,897,506.08	\$0.00	100.00 %



2020 - 2024

Cuenta Publica 2021
Municipio de Zempoala
Estado de Hidalgo
Al 31 de diciembre de 2021

Fuente de Ingresos	Ley de Ingresos	Ampliaciones /	Ley de Ingresos	Ingresos	Devengado	Devengado
	Estimada	(Reducciones)	Modificada	Devengados	Ingresos	Por Avance de recaudación
				Recaudados	Recaudados	Recaudar
Fondo General de Participaciones (FGP)	\$35,330,784.00	-\$15,960.20	\$35,314,823.80	\$35,314,823.80	\$35,314,823.80	100.00
Fondo de Fomento Municipal (FFM)	\$13,765,086.00	\$682,387.00	\$14,445,473.00	\$14,445,473.00	\$14,445,473.00	100.00
Impuesto Sobre Automóviles Nuevos (ISAN)	\$466,293.00	-\$64,657.25	\$401,635.75	\$401,635.75	\$401,635.75	100.00
Impuesto Especial Sobre Producción y Servicios (IEPS)	\$650,000.00	-\$30,361.23	\$619,638.77	\$619,638.77	\$619,638.77	100.00
Incentivos a la Venta Final de Gasolinas y Diésel (IVFGD)	\$1,370,000.00	-\$235,229.03	\$1,134,770.97	\$1,134,770.97	\$1,134,770.97	100.00
Compensación del Impuesto sobre Automóviles Nuevos	\$72,500.00	\$4,549.24	\$77,049.24	\$77,049.24	\$77,049.24	100.00
Fondo de Fiscalización y Recaudación (FOFYR)	\$1,180,000.00	\$157,862.70	\$1,337,862.70	\$1,337,862.70	\$1,337,862.70	100.00
Fondo para la Estabilización de los Ingresos de las	\$200,000.00	\$550,958.72	\$750,958.72	\$750,958.72	\$750,958.72	100.00
Fondo General de Participaciones Extraordinario	\$0.00	\$1,792,500.00	\$1,792,500.00	\$1,792,500.00	\$1,792,500.00	100.00
Participación por la recaudación del ISR (ISR)	\$4,250,000.00	-\$423,269.51	\$3,826,730.49	\$3,826,730.49	\$3,826,730.49	100.00
Enajenación de bienes inmuebles	\$0.00	\$196,062.64	\$196,062.64	\$196,062.64	\$196,062.64	100.00
Aportaciones						
Fondo de Aportaciones para la Infraestructura Social	\$76,178,375.00	-\$30,631,204.27	\$45,547,170.73	\$45,547,170.73	\$45,547,170.73	100.00
Fondo de Aportaciones para el Fortalecimiento Municipal	\$12,940,649.00	-\$138,867.00	\$12,801,782.00	\$12,801,782.00	\$12,801,782.00	100.00
Programa de Devolución de Derechos (PRODER)	\$32,537,726.00	-\$394,317.27	\$32,143,408.73	\$32,143,408.73	\$32,143,408.73	100.00
Fondo de Aportaciones para el Fortalecimiento de la	\$0.00	\$602,000.00	\$602,000.00	\$602,000.00	\$602,000.00	100.00
Aportaciones Estatales Extraordinarias	\$30,000,000.00	-\$30,000,000.00	\$0.00	\$0.00	\$0.00	0.00
Subsidios y Subvenciones						
Programa de Fortalecimiento a la Transversalidad de la	\$200,000.00	-\$30,475.28	\$169,524.72	\$169,524.72	\$169,524.72	0.00
Fondo de Compensación	\$200,000.00	-\$200,000.00	\$0.00	\$0.00	\$0.00	0.00
Total	\$196,399,641.00	-\$15,556,576.19	\$180,843,064.82	\$180,843,064.82	\$180,577,330.65	100.00



2020-2021

MIRIAM EDHER SAMPERIO OLVERA
TESORERO MUNICIPAL

PATRICIA GUADALUPE GONZALEZ VILLALVA
SINDICA MUNICIPAL



2020-2021



2020-2024

Cuenta Publica 2021
Municipio de Zempoala
Estado de Hidalgo
Analitico Mensual de Egresos Pagados por Fuente de Financiamiento al 31/dic./2021
(Cuentas con Movimientos)

(Cifras en pesos y centavos)


Objeto del Gasto	Presupuesto Vigente	Ene	Feb	Mar	Abr	May	Jun	Jul	Ago	Sep	Oct	Nov	Dic	Total	Diferencia (Vigente - Total)
10001 Recursos propios															
00000 SERVICIOS PERSONALES	\$32,000.00	\$0.00	\$0.00	\$1,740.00	\$6,860.00	\$0.00	\$3,500.00	\$0.00	\$0.00	\$0.00	\$0.00	\$0.00	\$19,800.00	\$32,000.00	\$0.00
50000 OTRAS prestaciones sociales Y	\$12,200.00	\$0.00	\$0.00	\$1,740.00	\$6,860.00	\$0.00	\$3,500.00	\$0.00	\$0.00	\$0.00	\$0.00	\$0.00	\$19,800.00	\$12,200.00	\$0.00
55000 Apoyos a la capacitación de los	\$12,200.00	\$0.00	\$0.00	\$1,740.00	\$6,860.00	\$0.00	\$3,500.00	\$0.00	\$0.00	\$0.00	\$0.00	\$0.00	\$19,800.00	\$12,200.00	\$0.00
55001 Capacitación a Personal	\$12,200.00	\$0.00	\$0.00	\$1,740.00	\$6,860.00	\$0.00	\$3,500.00	\$0.00	\$0.00	\$0.00	\$0.00	\$0.00	\$19,800.00	\$12,200.00	\$0.00
70000 Pago de estímulos a servidores	\$19,800.00	\$0.00	\$0.00	\$0.00	\$0.00	\$0.00	\$0.00	\$0.00	\$0.00	\$0.00	\$0.00	\$0.00	\$19,800.00	\$19,800.00	\$0.00
71000 Estímulos	\$19,800.00	\$0.00	\$0.00	\$0.00	\$0.00	\$0.00	\$0.00	\$0.00	\$0.00	\$0.00	\$0.00	\$0.00	\$19,800.00	\$19,800.00	\$0.00
71001 Estímulos personal	\$19,800.00	\$0.00	\$0.00	\$0.00	\$0.00	\$0.00	\$0.00	\$0.00	\$0.00	\$0.00	\$0.00	\$0.00	\$19,800.00	\$19,800.00	\$0.00
10000 MATERIALES Y SUMINISTROS	\$14,341,235.36	\$521,906.59	\$1,312,048.56	\$1,875,104.15	\$1,907,938.17	\$2,618,822.59	\$124,081.01	\$863,235.64	\$626,855.46	\$894,761.12	\$992,636.80	\$1,446,228.76	\$526,486.43	\$14,331,971.58	\$9,264.78
11000 Materiales de administración,	\$2,286,486.62	\$162,195.45	\$346,364.74	\$163,204.40	\$390,248.44	\$191,718.60	\$124,081.01	\$356,836.88	\$10,348.36	\$335,785.06	\$23,338.28	\$40,393.00	\$193,978.40	\$2,286,486.62	\$0.00
11100 Materiales, útiles y equipos menores	\$44,421.04	\$96,522.94	\$8,240.00	\$114,779.68	\$52,855.00	\$29,892.49	\$32,681.84	\$13,346.00	\$0.00	\$4,539.00	\$0.00	\$314.00	\$314.00	\$44,421.04	\$0.00
11101 Papelaria y artículos de escritorio	\$34,653.04	\$91,534.94	\$1,200.00	\$110,719.68	\$52,855.00	\$29,892.49	\$32,681.84	\$12,064.00	\$0.00	\$8,807.00	\$0.00	\$20,532.00	\$20,532.00	\$34,653.04	\$0.00
11107 Muebles menores de oficina	\$88,757.60	\$52,927.40	\$0.00	\$16,936.00	\$0.00	\$9,526.40	\$68,663.80	\$0.00	\$0.00	\$0.00	\$0.00	\$0.00	\$0.00	\$88,757.60	\$0.00
112000 Materiales y útiles de impresión y	\$231,811.20	\$88,757.60	\$52,927.40	\$16,936.00	\$0.00	\$9,526.40	\$68,663.80	\$0.00	\$0.00	\$0.00	\$0.00	\$0.00	\$0.00	\$231,811.20	\$0.00
112001 Consumibles para equipo de cómputo	\$14,639.20	\$2,262.00	\$10,068.80	\$2,308.40	\$0.00	\$0.00	\$0.00	\$0.00	\$0.00	\$0.00	\$0.00	\$0.00	\$0.00	\$14,639.20	\$0.00
114000 Materiales, útiles y equipos menores	\$8,050.40	\$2,262.00	\$4,280.40	\$2,308.40	\$0.00	\$0.00	\$0.00	\$0.00	\$0.00	\$0.00	\$0.00	\$0.00	\$0.00	\$8,050.40	\$0.00
114001 Medios ópticos, magnéticos y de	\$6,588.60	\$0.00	\$4,280.40	\$2,308.40	\$0.00	\$0.00	\$0.00	\$0.00	\$0.00	\$0.00	\$0.00	\$0.00	\$0.00	\$6,588.60	\$0.00
114002 Equipos menores de cómputo y de	\$1,255,069.36	\$0.00	\$174,278.40	\$130,500.00	\$148,724.76	\$121,800.00	\$0.00	\$300,950.40	\$0.00	\$237,208.40	\$0.00	\$17,603.00	\$124,004.40	\$1,255,069.36	\$0.00
115000 Material impreso e información digital	\$1,255,069.36	\$0.00	\$174,278.40	\$130,500.00	\$148,724.76	\$121,800.00	\$0.00	\$300,950.40	\$0.00	\$237,208.40	\$0.00	\$17,603.00	\$124,004.40	\$1,255,069.36	\$0.00
215001 Material impreso o información digital	\$228,629.87	\$26,754.81	\$11,567.20	\$40,184.00	\$5,220.00	\$8,433.20	\$24,524.72	\$23,204.64	\$10,348.36	\$37,210.66	\$23,338.28	\$2,174.00	\$15,660.00	\$228,629.87	\$0.00
216000 Material de limpieza	\$228,629.87	\$26,754.81	\$11,567.20	\$40,184.00	\$5,220.00	\$8,433.20	\$24,524.72	\$23,204.64	\$10,348.36	\$37,210.66	\$23,338.28	\$2,174.00	\$15,660.00	\$228,629.87	\$0.00
216001 Artículos de limpieza	\$5,104.00	\$0.00	\$0.00	\$0.00	\$5,104.00	\$0.00	\$0.00	\$0.00	\$0.00	\$0.00	\$0.00	\$0.00	\$0.00	\$5,104.00	\$0.00
217000 Materiales y útiles de enseñanza	\$5,104.00	\$0.00	\$0.00	\$0.00	\$5,104.00	\$0.00	\$0.00	\$0.00	\$0.00	\$0.00	\$0.00	\$0.00	\$0.00	\$5,104.00	\$0.00
217001 Materiales y útiles de enseñanza	\$5,104.00	\$0.00	\$0.00	\$0.00	\$5,104.00	\$0.00	\$0.00	\$0.00	\$0.00	\$0.00	\$0.00	\$0.00	\$0.00	\$5,104.00	\$0.00
218000 Materiales para el registro e	\$134,650.00	\$0.00	\$0.00	\$0.00	\$0.00	\$0.00	\$0.00	\$0.00	\$0.00	\$0.00	\$0.00	\$0.00	\$0.00	\$134,650.00	\$0.00
218001 Libros y hojas del registro civil	\$134,650.00	\$0.00	\$0.00	\$0.00	\$0.00	\$0.00	\$0.00	\$0.00	\$0.00	\$0.00	\$0.00	\$0.00	\$0.00	\$134,650.00	\$0.00
220000 Alimentos y mensajeros	\$323,273.30	\$2,339.40	\$26,907.10	\$44,427.30	\$35,495.52	\$18,114.70	\$12,337.50	\$32,338.72	\$36,821.30	\$46,996.61	\$14,195.74	\$6,768.51	\$45,530.90	\$323,273.30	\$0.00
221000 Productos alimenticios para personas	\$323,273.30	\$2,339.40	\$26,907.10	\$44,427.30	\$35,495.52	\$18,114.70	\$12,337.50	\$32,338.72	\$36,821.30	\$46,996.61	\$14,195.74	\$6,768.51	\$45,530.90	\$323,273.30	\$0.00
221001 Alimentos para personal de P.M.	\$140,573.30	\$2,339.40	\$26,907.10	\$44,427.30	\$35,495.52	\$18,114.70	\$12,337.50	\$32,338.72	\$36,821.30	\$46,996.61	\$14,195.74	\$6,768.51	\$45,530.90	\$140,573.30	\$0.00
240000 Materiales y artículos de	\$6,392,400.36	\$146,891.27	\$571,647.75	\$1,040,867.87	\$1,087,278.63	\$1,966,839.47	\$146,454.13	\$11,226.72	\$10,521.30	\$44,536.61	\$159,433.06	\$611,188.12	\$14,802.00	\$6,385,155.58	\$9,264.78
240001 Material eléctrico y electrónico	\$6,392,400.36	\$146,891.27	\$571,647.75	\$1,040,867.87	\$1,087,278.63	\$1,966,839.47	\$146,454.13	\$11,226.72	\$10,521.30	\$44,536.61	\$159,433.06	\$611,188.12	\$14,802.00	\$6,385,155.58	\$9,264.78
240002 Material eléctrico para alumbrado y	\$5,285,622.52	\$8,073.60	\$361,761.74	\$840,592.34	\$1,084,489.82	\$1,941,134.60	\$11,225.20	\$6,044.40	\$148,530.45	\$97,634.46	\$186,000.61	\$601,448.41	\$6,430.00	\$5,277,495.63	\$9,264.78
246000 Material eléctrico para pozos de	\$937.89	\$0.00	\$0.00	\$0.00	\$0.00	\$0.00	\$0.00	\$0.00	\$0.00	\$0.00	\$0.00	\$0.00	\$0.00	\$937.89	\$0.00
247000 Artículos metálicos para la	\$40,615.00	\$0.00	\$17,885.00	\$0.00	\$0.00	\$22,040.00	\$0.00	\$0.00	\$0.00	\$0.00	\$0.00	\$360.00	\$0.00	\$40,615.00	\$0.00
247001 Artículos Metálicos para la	\$40,615.00	\$0.00	\$17,885.00	\$0.00	\$0.00	\$22,040.00	\$0.00	\$0.00	\$0.00	\$0.00	\$0.00	\$360.00	\$0.00	\$40,615.00	\$0.00
248000 Materiales complementarios	\$7,192.00	\$0.00	\$0.00	\$0.00	\$0.00	\$0.00	\$0.00	\$0.00	\$0.00	\$0.00	\$0.00	\$0.00	\$0.00	\$7,192.00	\$0.00
249000 Otros materiales y artículos de	\$1,057,852.95	\$131,625.67	\$192,301.01	\$200,275.53	\$22,789.81	\$25,064.87	\$112,198.93	\$19,222.12	\$114,105.06	\$53,235.79	\$171,352.45	\$9,369.71	\$6,372.00	\$1,057,852.95	\$0.00



2020 - 2024

Municipio de Zempoala
Estado de Hidalgo
Analfítico Mensual de Egresos Pagados por Fuente de Financiamiento al 31/dic./2021
(Cuentas con Movimientos)
(Cifras en pesos y centavos)

Objeto del Gasto	Presupuesto Vigente	Ene	Feb	Mar	Abr	May	Jun	Jul	Agosto	Sep	Oct	Nov	Dic	Total	Diferencia (Vigente - Total)
149001	Materiales para reparación y	\$25,118.44	\$8,346.00	\$3,518.01	\$5,787.60	\$9,500.00	\$52,651.22	\$11,486.00	\$98,011.52	\$3,615.50	\$14,325.00	\$8,394.71	\$330.00	\$239,064.00	\$0.00
149002	Materiales para mantenimiento de redes	\$42,069.23	\$69,715.01	\$43,801.52	\$17,022.21	\$9,184.87	\$59,207.71	\$7,086.12	\$18,093.54	\$19,924.29	\$5,659.05	\$975.00	\$5,042.00	\$298,560.55	\$0.00
149004	Materiales para rehabilitación de calles,	\$64,438.00	\$114,240.00	\$153,156.00	\$0.00	\$6,360.00	\$280.00	\$650.00	\$0.00	\$29,696.00	\$151,388.40	\$0.00	\$0.00	\$520,208.40	\$0.00
150000	Productos químicos, farmacéuticos	\$69,330.87	\$62,025.20	\$6,676.00	\$56,608.00	\$0.00	\$37,314.94	\$8,850.00	\$15,916.38	\$18,480.00	\$115,726.40	\$32,614.69	\$61,246.00	\$609,330.87	\$0.00
153000	Medicinas y productos farmacéuticos	\$1,769.00	\$3,890.00	\$2,500.00	\$0.00	\$0.00	\$0.00	\$1,430.00	\$0.00	\$1,660.00	\$7,006.40	\$29,224.60	\$5,568.00	\$51,769.00	\$0.00
153001	Medicamentos para presidencia	\$3,850.00	\$0.00	\$2,500.00	\$0.00	\$0.00	\$0.00	\$1,430.00	\$0.00	\$1,660.00	\$7,006.40	\$4,680.00	\$5,568.00	\$51,289.00	\$0.00
153002	Oxígeno para ambulancias y	\$115,901.87	\$62,025.20	\$4,176.00	\$4,408.00	\$8,120.00	\$37,314.94	\$38,540.00	\$15,916.38	\$0.00	\$0.00	\$2,900.00	\$0.00	\$287,301.87	\$0.00
154000	Materiales, accesorios y suministros	\$270,280.00	\$0.00	\$0.00	\$22,200.00	\$0.00	\$0.00	\$20,880.00	\$0.00	\$34,800.00	\$106,720.00	\$55,680.00	\$55,680.00	\$270,280.00	\$0.00
159001	Otros productos químicos	\$0.00	\$0.00	\$0.00	\$52,200.00	\$0.00	\$0.00	\$20,880.00	\$0.00	\$34,800.00	\$106,720.00	\$55,680.00	\$55,680.00	\$270,280.00	\$0.00
159002	Materiales para cloración de agua	\$30,559.28	\$114,689.84	\$477,613.97	\$307,308.58	\$406,448.42	\$337,627.73	\$381,269.92	\$267,976.33	\$23,046.54	\$359,992.54	\$285,529.04	\$165,215.13	\$3,357,168.13	\$0.00
260000	Combustibles, lubricantes y aditivos	\$3,357,168.13	\$30,559.28	\$114,689.84	\$477,613.97	\$406,448.42	\$337,627.73	\$381,269.92	\$267,976.33	\$23,046.54	\$359,992.54	\$285,529.04	\$165,215.13	\$3,357,168.13	\$0.00
261001	Combustibles y lubricantes para	\$28,161.00	\$1,400.00	\$7,790.41	\$307,308.59	\$406,448.42	\$337,627.73	\$381,269.92	\$267,976.33	\$23,046.54	\$359,992.54	\$285,529.04	\$165,215.13	\$3,357,168.13	\$0.00
270000	Vestuario, blancos, prendas de	\$1,995.00	\$3,340.00	\$5,359.20	\$0.00	\$3,640.00	\$6,588.00	\$8,760.40	\$36,764.60	\$1,460.00	\$6,438.00	\$424,154.00	\$69,900.00	\$627,321.00	\$0.00
271000	Vestuario y uniformes	\$0.00	\$0.00	\$0.00	\$0.00	\$0.00	\$730.00	\$0.00	\$0.00	\$0.00	\$0.00	\$0.00	\$0.00	\$4,292.00	\$0.00
271002	Prendas de trabajo	\$1,995.00	\$3,340.00	\$5,359.20	\$0.00	\$3,640.00	\$6,588.00	\$8,760.40	\$36,764.60	\$1,460.00	\$6,438.00	\$424,154.00	\$69,900.00	\$627,321.00	\$0.00
271004	Vestuario y uniformes	\$26,176.00	\$4,060.00	\$1,067.20	\$0.00	\$3,640.00	\$5,658.00	\$8,760.40	\$35,904.60	\$1,460.00	\$6,438.00	\$0.00	\$0.00	\$114,002.58	\$0.00
272000	Prendas de seguridad y protección	\$26,176.00	\$4,060.00	\$1,067.20	\$0.00	\$3,640.00	\$5,658.00	\$8,760.40	\$35,904.60	\$1,460.00	\$6,438.00	\$0.00	\$0.00	\$114,002.58	\$0.00
272001	Prendas de seguridad y protección	\$31,668.82	\$181,434.13	\$137,055.41	\$30,897.99	\$18,940.40	\$48,946.00	\$97,911.20	\$5,893.00	\$98,654.28	\$77,512.78	\$45,685.49	\$9,812.00	\$731,211.50	\$0.00
290000	Herramientas, refacciones y	\$17,598.02	\$109,229.40	\$77,790.41	\$2,334.00	\$7,645.00	\$20,300.00	\$50,593.20	\$1,320.00	\$41,007.48	\$16,672.80	\$4,954.93	\$1,070.00	\$350,515.04	\$0.00
291000	Herramientas menores	\$17,598.02	\$109,229.40	\$77,790.41	\$2,334.00	\$7,645.00	\$20,300.00	\$50,593.20	\$1,320.00	\$41,007.48	\$16,672.80	\$4,954.93	\$1,070.00	\$350,515.04	\$0.00
291001	Herramientas menores	\$0.00	\$1,272.01	\$17,605.00	\$1,626.00	\$810.00	\$0.00	\$1,325.00	\$0.00	\$0.00	\$1,939.98	\$0.00	\$0.00	\$24,777.99	\$0.00
292000	Refacciones y accesorios menores de	\$0.00	\$1,272.01	\$17,605.00	\$1,626.00	\$810.00	\$0.00	\$1,325.00	\$0.00	\$0.00	\$1,939.98	\$0.00	\$0.00	\$24,777.99	\$0.00
292001	Material para mantenimiento de	\$7,238.40	\$15,534.72	\$32,460.92	\$1,950.00	\$2,405.00	\$200.00	\$0.00	\$152.80	\$0.00	\$813.00	\$125.00	\$854.00	\$32,460.92	\$0.00
294000	Refacciones y accesorios menores de	\$7,238.40	\$15,534.72	\$32,460.92	\$1,950.00	\$2,405.00	\$200.00	\$0.00	\$152.80	\$0.00	\$813.00	\$125.00	\$854.00	\$32,460.92	\$0.00
294001	Accesorios para equipo de cómputo	\$6,732.40	\$17,350.00	\$38,482.00	\$24,787.99	\$9,050.40	\$28,446.00	\$45,993.20	\$1,397.20	\$54,846.80	\$8,087.00	\$40,605.56	\$7,888.00	\$282,626.55	\$0.00
296000	Refacciones y accesorios menores de	\$6,732.40	\$17,350.00	\$38,482.00	\$24,787.99	\$9,050.40	\$28,446.00	\$45,993.20	\$1,397.20	\$54,846.80	\$8,087.00	\$40,605.56	\$7,888.00	\$282,626.55	\$0.00
296001	Neumáticos y cámaras	\$0.00	\$38,048.00	\$0.00	\$0.00	\$0.00	\$0.00	\$0.00	\$2,765.00	\$0.00	\$0.00	\$0.00	\$0.00	\$40,811.00	\$0.00
298000	Refacciones y accesorios menores de	\$40,811.00	\$38,048.00	\$0.00	\$0.00	\$0.00	\$0.00	\$0.00	\$2,765.00	\$0.00	\$0.00	\$0.00	\$0.00	\$40,811.00	\$0.00
298001	Refacciones de maquinaria	\$40,811.00	\$38,048.00	\$0.00	\$0.00	\$0.00	\$0.00	\$0.00	\$2,765.00	\$0.00	\$0.00	\$0.00	\$0.00	\$40,811.00	\$0.00
300000	SERVICIOS GENERALES	\$11,884,131.66	\$859,030.41	\$805,118.65	\$634,109.92	\$770,984.00	\$827,500.38	\$771,347.24	\$718,738.90	\$1,222,275.35	\$1,134,413.17	\$1,343,229.11	\$2,643,722.80	\$11,884,131.66	\$0.00
310000	Servicios básicos	\$95,726.52	\$31,208.22	\$31,434.22	\$31,434.22	\$31,434.22	\$31,694.84	\$23,150.18	\$24,502.17	\$24,316.69	\$25,247.34	\$35,980.32	\$24,625.72	\$395,726.52	\$0.00
311000	Energía eléctrica	\$60,264.16	\$0.00	\$0.00	\$0.00	\$0.00	\$0.00	\$0.00	\$0.00	\$0.00	\$0.00	\$0.00	\$0.00	\$60,264.16	\$0.00
311001	Servicio de energía eléctrica	\$60,264.16	\$0.00	\$0.00	\$0.00	\$0.00	\$0.00	\$0.00	\$0.00	\$0.00	\$0.00	\$0.00	\$0.00	\$60,264.16	\$0.00
314000	Teléfono tradicional	\$332,514.78	\$31,208.22	\$31,034.22	\$31,434.22	\$31,034.22	\$31,434.22	\$23,150.18	\$23,747.17	\$23,916.69	\$24,847.34	\$25,048.36	\$24,625.72	\$332,514.78	\$0.00
314001	Servicio telefónico para Presidencia	\$332,514.78	\$31,034.22	\$31,034.22	\$31,434.22	\$31,034.22	\$31,434.22	\$23,150.18	\$23,747.17	\$23,916.69	\$24,847.34	\$25,048.36	\$24,625.72	\$332,514.78	\$0.00
315000	Teléfono celular	\$2,000.00	\$0.00	\$400.00	\$0.00	\$400.00	\$0.00	\$0.00	\$400.00	\$400.00	\$400.00	\$0.00	\$0.00	\$2,000.00	\$0.00
315001	Tiempo aire	\$2,000.00	\$0.00	\$400.00	\$0.00	\$400.00	\$0.00	\$0.00	\$400.00	\$400.00	\$400.00	\$0.00	\$0.00	\$2,000.00	\$0.00
318000	Servicios postales y telegráficos	\$947.58	\$0.00	\$0.00	\$0.00	\$0.00	\$260.62	\$0.00	\$355.00	\$0.00	\$0.00	\$331.96	\$0.00	\$947.58	\$0.00
318001	Servicio de paquetería	\$947.58	\$0.00	\$0.00	\$0.00	\$0.00	\$260.62	\$0.00	\$355.00	\$0.00	\$0.00	\$331.96	\$0.00	\$947.58	\$0.00




2020 - 2024

2020 - 2024

Municipio de Zempoala
Estado de Hidalgo
Analfítico Mensual de Egresos Pagados por Fuente de Financiamiento al 31/dic./2021
(Cuentas con Movimientos)
(Cifras en pesos y centavos)

Objeto del Gasto	Presupuesto Vigiente	Ene	Feb	Mar	Abr	May	Jun	Jul	Ago	Sep	Oct	Nov	Dic	Total	Diferencia (Vigiente- Total)
120000 Servicios de arrendamiento	\$21,895.10	\$0.00	\$22,800.12	\$51,648.52	\$0.00	\$1,009.20	\$0.00	\$19,035.60	\$0.00	\$884.40	\$23,258.00	\$4,790.80	\$98,408.46	\$221,895.10	\$0.00
321000 Arrendamiento de terrenos	\$76,043.66	\$0.00	\$0.00	\$0.00	\$0.00	\$0.00	\$0.00	\$0.00	\$0.00	\$0.00	\$0.00	\$0.00	\$76,043.66	\$76,043.66	\$0.00
321001 Arrendamiento de terrenos	\$76,043.66	\$0.00	\$0.00	\$0.00	\$0.00	\$0.00	\$0.00	\$0.00	\$0.00	\$0.00	\$0.00	\$0.00	\$76,043.66	\$76,043.66	\$0.00
323000 Arrendamiento de mobiliario y equipo	\$145,851.44	\$0.00	\$22,860.12	\$51,648.52	\$0.00	\$1,009.20	\$0.00	\$19,035.60	\$0.00	\$884.40	\$23,258.00	\$4,790.80	\$22,364.80	\$145,851.44	\$0.00
323001 Arrendamiento de equipo de	\$145,851.44	\$0.00	\$22,860.12	\$51,648.52	\$0.00	\$1,009.20	\$0.00	\$19,035.60	\$0.00	\$884.40	\$23,258.00	\$4,790.80	\$22,364.80	\$145,851.44	\$0.00
323001 Arrendamiento de equipo de	\$1,225,968.83	\$16,211.00	\$129,729.00	\$81,270.00	\$88,728.70	\$353,646.00	\$32,000.00	\$88,358.49	\$108,924.40	\$60,768.00	\$90,671.64	\$128,272.80	\$157,792.80	\$1,225,968.83	\$0.00
330000 Servicios profesionales, científicos,	\$94,658.00	\$0.00	\$0.00	\$0.00	\$0.00	\$0.00	\$0.00	\$0.00	\$28,768.00	\$28,768.00	\$0.00	\$0.00	\$37,120.00	\$94,658.00	\$0.00
331000 Servicios legales, de contabilidad,	\$94,658.00	\$0.00	\$0.00	\$0.00	\$0.00	\$0.00	\$0.00	\$0.00	\$28,768.00	\$28,768.00	\$0.00	\$0.00	\$37,120.00	\$94,658.00	\$0.00
331001 Servicios legales, de contabilidad,	\$1,093,578.83	\$16,211.00	\$129,729.00	\$81,270.00	\$88,728.70	\$353,646.00	\$32,000.00	\$88,358.49	\$108,924.40	\$60,768.00	\$90,671.64	\$128,272.80	\$157,792.80	\$1,093,578.83	\$0.00
333000 Servicios de consultoría	\$802,524.00	\$4,611.00	\$53,505.00	\$33,070.00	\$93,728.70	\$204,305.00	\$32,000.00	\$63,958.49	\$78,158.40	\$32,000.00	\$85,671.64	\$98,272.80	\$120,672.80	\$802,524.00	\$0.00
333001 Asesoría y soporte de tecnologías de	\$207,640.00	\$11,600.00	\$78,224.00	\$28,200.00	\$5,000.00	\$47,600.00	\$0.00	\$5,000.00	\$18,920.00	\$0.00	\$5,000.00	\$20,000.00	\$0.00	\$207,640.00	\$0.00
333003 Instrumentos Jurídico-Administrativos	\$21,740.00	\$0.00	\$0.00	\$0.00	\$0.00	\$1,740.00	\$0.00	\$0.00	\$0.00	\$0.00	\$0.00	\$20,000.00	\$0.00	\$21,740.00	\$0.00
334000 Capacitación a personal	\$21,740.00	\$0.00	\$0.00	\$0.00	\$0.00	\$1,740.00	\$0.00	\$0.00	\$0.00	\$0.00	\$0.00	\$20,000.00	\$0.00	\$21,740.00	\$0.00
340000 Servicios financieros, bancarios y	\$302,721.65	\$0.00	\$41,086.16	\$16,728.20	\$5,433.04	\$3,892.84	\$4,394.35	\$4,603.45	\$6,383.88	\$3,523.27	\$4,486.49	\$5,150.71	\$28,558.46	\$302,721.65	\$0.00
341000 Servicios financieros y bancarios	\$78,926.48	\$0.00	\$17,289.68	\$16,728.20	\$5,433.04	\$3,892.84	\$4,394.35	\$4,603.45	\$6,383.88	\$3,523.27	\$4,486.49	\$5,150.71	\$23,484.89	\$78,926.48	\$0.00
341001 Comisiones bancarias	\$78,926.48	\$0.00	\$17,289.68	\$16,728.20	\$5,433.04	\$3,892.84	\$4,394.35	\$4,603.45	\$6,383.88	\$3,523.27	\$4,486.49	\$5,150.71	\$23,484.89	\$78,926.48	\$0.00
349000 Servicios financieros, bancarios y	\$225,795.17	\$0.00	\$23,776.48	\$0.00	\$0.00	\$0.00	\$0.00	\$0.00	\$0.00	\$178,523.80	\$0.00	\$0.00	\$23,484.89	\$225,795.17	\$0.00
349001 Seguros para vehículos	\$225,795.17	\$0.00	\$23,776.48	\$0.00	\$0.00	\$0.00	\$0.00	\$0.00	\$0.00	\$178,523.80	\$0.00	\$0.00	\$23,484.89	\$225,795.17	\$0.00
350000 Servicios de instalación, reparación,	\$4,157,113.65	\$228,747.76	\$218,432.40	\$17,481.65	\$460,781.16	\$399,122.38	\$308,440.27	\$275,036.32	\$515,230.81	\$227,937.22	\$334,145.06	\$278,733.34	\$395,005.30	\$4,157,113.65	\$0.00
351000 Conservación y mantenimiento menor	\$47,117.00	\$23,895.00	\$0.00	\$0.00	\$0.00	\$0.00	\$5,800.00	\$900.00	\$16,240.00	\$0.00	\$0.00	\$281.00	\$0.00	\$47,117.00	\$0.00
351001 Reparación y mantenimiento de	\$47,117.00	\$23,895.00	\$0.00	\$0.00	\$0.00	\$0.00	\$5,800.00	\$900.00	\$16,240.00	\$0.00	\$0.00	\$281.00	\$0.00	\$47,117.00	\$0.00
351002 Reparación y mantenimiento de calles	\$5,600.00	\$0.00	\$0.00	\$0.00	\$0.00	\$0.00	\$0.00	\$185.00	\$4,060.00	\$0.00	\$0.00	\$0.00	\$0.00	\$5,600.00	\$0.00
352000 Instalación, reparación y	\$4,245.00	\$0.00	\$0.00	\$0.00	\$0.00	\$0.00	\$0.00	\$185.00	\$4,060.00	\$0.00	\$0.00	\$0.00	\$0.00	\$4,245.00	\$0.00
352001 Reparación y mantenimiento de	\$4,245.00	\$0.00	\$0.00	\$0.00	\$0.00	\$0.00	\$0.00	\$185.00	\$4,060.00	\$0.00	\$0.00	\$0.00	\$0.00	\$4,245.00	\$0.00
353000 Instalación, reparación y	\$15,528.00	\$0.00	\$1,580.00	\$0.00	\$0.00	\$0.00	\$0.00	\$2,958.00	\$0.00	\$1,650.00	\$1,740.00	\$0.00	\$7,600.00	\$15,528.00	\$0.00
353001 Reparación y mantenimiento de	\$15,528.00	\$0.00	\$1,580.00	\$0.00	\$0.00	\$0.00	\$0.00	\$2,958.00	\$0.00	\$1,650.00	\$1,740.00	\$0.00	\$7,600.00	\$15,528.00	\$0.00
355000 Reparación y mantenimiento de	\$988,683.68	\$127,240.80	\$48,401.00	\$81,471.44	\$50,103.88	\$43,964.00	\$21,446.00	\$22,295.20	\$65,792.80	\$75,712.00	\$121,742.00	\$159,732.00	\$148,480.00	\$988,683.68	\$0.00
355001 Reparación y mantenimiento de	\$988,683.68	\$127,240.80	\$48,401.00	\$81,471.44	\$50,103.88	\$43,964.00	\$21,446.00	\$22,295.20	\$65,792.80	\$75,712.00	\$121,742.00	\$159,732.00	\$148,480.00	\$988,683.68	\$0.00
355002 Reparación y mantenimiento de	\$1,709,679.61	\$56,329.60	\$58,969.60	\$290,288.33	\$283,723.60	\$248,063.68	\$159,616.00	\$136,430.00	\$309,504.00	\$34,220.00	\$88,774.80	\$8,120.00	\$37,700.00	\$1,709,679.61	\$0.00
357000 Reparación y mantenimiento de	\$1,861,395.21	\$56,329.60	\$58,969.60	\$290,288.33	\$283,723.60	\$248,063.68	\$148,756.00	\$124,830.00	\$309,504.00	\$30,880.00	\$52,292.80	\$0.00	\$29,860.00	\$1,861,395.21	\$0.00
357001 Reparación y mantenimiento de	\$1,861,395.21	\$56,329.60	\$58,969.60	\$290,288.33	\$283,723.60	\$248,063.68	\$148,756.00	\$124,830.00	\$309,504.00	\$30,880.00	\$52,292.80	\$0.00	\$29,860.00	\$1,861,395.21	\$0.00
357002 Reparación y mantenimiento de	\$1,391,860.36	\$0.00	\$112,541.80	\$155,721.88	\$116,953.68	\$107,094.68	\$121,578.27	\$118,654.01	\$118,654.01	\$116,354.02	\$121,888.26	\$107,600.34	\$201,225.30	\$1,391,860.36	\$0.00
358000 Servicios de limpieza y manejo de	\$1,391,860.36	\$0.00	\$112,541.80	\$155,721.88	\$116,953.68	\$107,094.68	\$121,578.27	\$118,654.01	\$118,654.01	\$116,354.02	\$121,888.26	\$107,600.34	\$201,225.30	\$1,391,860.36	\$0.00
358001 Servicios de limpieza y manejo de	\$1,391,860.36	\$0.00	\$112,541.80	\$155,721.88	\$116,953.68	\$107,094.68	\$121,578.27	\$118,654.01	\$118,654.01	\$116,354.02	\$121,888.26	\$107,600.34	\$201,225.30	\$1,391,860.36	\$0.00
360000 Servicios de comunicación social y	\$160,404.00	\$0.00	\$0.00	\$0.00	\$0.00	\$39,440.00	\$0.00	\$0.00	\$0.00	\$0.00	\$58,840.00	\$9,860.00	\$14,261.00	\$160,404.00	\$0.00
361000 Difusión por radio, televisión y otros	\$160,404.00	\$0.00	\$0.00	\$0.00	\$0.00	\$39,440.00	\$0.00	\$0.00	\$0.00	\$0.00	\$58,840.00	\$9,860.00	\$14,261.00	\$160,404.00	\$0.00
361001 Prensa y publicidad	\$160,404.00	\$0.00	\$0.00	\$0.00	\$0.00	\$39,440.00	\$0.00	\$0.00	\$0.00	\$0.00	\$58,840.00	\$9,860.00	\$14,261.00	\$160,404.00	\$0.00
361002 Impresiones y publicaciones oficiales	\$60,064.00	\$0.00	\$16,803.00	\$0.00	\$0.00	\$0.00	\$23,200.00	\$0.00	\$0.00	\$0.00	\$0.00	\$5,600.00	\$0.00	\$60,064.00	\$0.00
363000 Servicios de creatividad	\$54,114.00	\$0.00	\$54,114.00	\$0.00	\$0.00	\$0.00	\$0.00	\$0.00	\$0.00	\$0.00	\$0.00	\$0.00	\$0.00	\$54,114.00	\$0.00
363001 Servicios de creatividad	\$54,114.00	\$0.00	\$54,114.00	\$0.00	\$0.00	\$0.00	\$0.00	\$0.00	\$0.00	\$0.00	\$0.00	\$0.00	\$0.00	\$54,114.00	\$0.00



Municipio de Zempoala


Estado de Hidalgo

Analitico Mensual de Egresos Pagados por Fuente de Financiamiento al 31/dic./2021

(Cuentas con Movimientos)

(Cifras en pesos y centavos)

Objeto del Gasto	Presupuesto Vigente	Ene	Feb	Mar	Abr	May	Jun	Jul	Ago	Sep	Oct	Nov	Dic	Total	Diferencia (Vigente - Total)
370000 Servicios de traslado y viáticos	\$1,475.00	\$1,475.00	\$5,335.95	\$49,986.74	\$9,631.48	\$12,106.00	\$10,000.32	\$12,489.00	\$85.00	\$5,346.00	\$3,691.00	\$5,685.00	\$24,419.00	\$188,600.49	\$0.00
375000 Viáticos en el país	\$1,475.00	\$1,475.00	\$5,335.95	\$49,986.74	\$9,631.48	\$12,106.00	\$10,000.32	\$12,489.00	\$85.00	\$5,346.00	\$3,691.00	\$5,685.00	\$24,419.00	\$188,600.49	\$0.00
375001 Viáticos al personal de P.M.	\$1,475.00	\$1,475.00	\$5,335.95	\$49,986.74	\$9,631.48	\$12,106.00	\$10,000.32	\$12,489.00	\$85.00	\$5,346.00	\$3,691.00	\$5,685.00	\$24,419.00	\$188,600.49	\$0.00
380000 Servicios oficiales	\$4,767,642.74	\$8,161.60	\$75,378.00	\$36,055.68	\$27,167.68	\$25,169.80	\$220,491.00	\$335,822.56	\$46,748.00	\$720,692.04	\$490,135.88	\$883,344.32	\$1,798,156.18	\$4,767,642.74	\$0.00
381000 Gastos de ceremonial	\$440,762.60	\$0.00	\$0.00	\$0.00	\$0.00	\$0.00	\$0.00	\$0.00	\$0.00	\$378,840.00	\$33,379.00	\$31,563.60	\$0.00	\$440,762.60	\$0.00
381001 Informe de Gobierno Municipal	\$432,000.14	\$8,161.60	\$0.00	\$0.00	\$0.00	\$0.00	\$0.00	\$0.00	\$0.00	\$378,840.00	\$33,379.00	\$31,563.60	\$0.00	\$440,762.60	\$0.00
382000 Gastos de orden social y cultural	\$4,326,880.14	\$0.00	\$75,378.00	\$36,055.68	\$27,167.68	\$25,169.80	\$220,491.00	\$335,822.56	\$46,748.00	\$348,852.04	\$558,762.88	\$652,380.72	\$1,798,156.18	\$4,327,000.14	\$0.00
382001 Festividades públicas	\$3,065,125.14	\$0.00	\$44,546.00	\$18,112.80	\$13,540.68	\$12,106.00	\$112,000.00	\$238,412.56	\$0.00	\$285,012.00	\$505,420.88	\$107,595.00	\$1,551,004.22	\$3,065,125.14	\$0.00
382002 Eventos de orden social	\$605,601.60	\$0.00	\$30,332.00	\$11,388.00	\$9,567.00	\$11,388.00	\$1,999.00	\$6,120.00	\$37,584.00	\$16,240.04	\$45,742.00	\$681,383.72	\$39,288.00	\$605,601.60	\$0.00
382003 Eventos de orden cultural	\$409,743.88	\$8,162.00	\$214,903.56	\$20,303.64	\$935.64	\$4,764.58	\$20,449.58	\$9,051.64	\$18,862.64	\$483.94	\$6,937.76	\$3,431.82	\$102,498.88	\$409,743.88	\$0.00
390000 Otros servicios generales	\$409,743.88	\$8,162.00	\$20,303.56	\$20,303.64	\$935.64	\$4,764.58	\$20,449.58	\$9,051.64	\$18,862.64	\$483.94	\$6,937.76	\$3,431.82	\$102,498.88	\$409,743.88	\$0.00
392000 Impuestos y derechos	\$409,743.88	\$8,162.00	\$20,303.56	\$20,303.64	\$935.64	\$4,764.58	\$20,449.58	\$9,051.64	\$18,862.64	\$483.94	\$6,937.76	\$3,431.82	\$102,498.88	\$409,743.88	\$0.00
392001 Placas tenencias y verificaciones	\$409,743.88	\$8,162.00	\$20,303.56	\$20,303.64	\$935.64	\$4,764.58	\$20,449.58	\$9,051.64	\$18,862.64	\$483.94	\$6,937.76	\$3,431.82	\$102,498.88	\$409,743.88	\$0.00
392002 Derechos, productos y	\$409,743.88	\$8,162.00	\$20,303.56	\$20,303.64	\$935.64	\$4,764.58	\$20,449.58	\$9,051.64	\$18,862.64	\$483.94	\$6,937.76	\$3,431.82	\$102,498.88	\$409,743.88	\$0.00
400000 TRANSFERENCIAS,	\$40,351,882.94	\$5,275,153.78	\$1,758,352.43	\$3,515,430.07	\$3,656,099.96	\$6,215,377.99	\$2,589,445.76	\$2,777,375.88	\$2,399,027.87	\$1,963,380.95	\$1,963,380.95	\$5,003,761.21	\$3,191,042.89	\$39,796,184.84	\$665,698.00
410000 Transferencias internas y	\$66,750.00	\$0.00	\$0.00	\$0.00	\$0.00	\$0.00	\$0.00	\$0.00	\$0.00	\$0.00	\$0.00	\$0.00	\$66,750.00	\$66,750.00	\$0.00
414000 Asignaciones presupuestarias a	\$66,750.00	\$0.00	\$0.00	\$0.00	\$0.00	\$0.00	\$0.00	\$0.00	\$0.00	\$0.00	\$0.00	\$0.00	\$66,750.00	\$66,750.00	\$0.00
414001 Subsidio Sistema Municipal Para el	\$40,295,132.94	\$5,275,153.78	\$3,758,352.43	\$3,515,430.07	\$3,656,099.96	\$6,215,377.99	\$2,589,445.76	\$2,777,375.88	\$2,399,027.87	\$1,963,380.95	\$1,963,380.95	\$5,003,761.21	\$3,124,292.89	\$39,729,424.94	\$665,698.00
440000 Ayudas sociales	\$38,190,595.69	\$5,360,704.92	\$3,707,129.57	\$3,029,923.87	\$3,548,456.50	\$6,033,653.29	\$2,548,554.76	\$2,566,869.53	\$2,348,466.55	\$1,826,264.05	\$1,783,411.95	\$1,989,464.21	\$2,877,098.49	\$37,624,897.69	\$555,698.00
441000 Ayudas sociales a personas	\$5,411,719.68	\$4,134,769.72	\$739,915.40	\$369,001.28	\$0.00	\$0.00	\$0.00	\$0.00	\$0.00	\$0.00	\$0.00	\$0.00	\$143,629.21	\$5,411,719.68	\$0.00
441002 Estímulos para contribuyentes	\$732,056.00	\$165,020.00	\$76,120.00	\$46,270.00	\$25,299.00	\$46,038.00	\$8,120.00	\$28,500.00	\$82,860.00	\$57,200.00	\$66,270.00	\$61,299.00	\$66,000.00	\$732,056.00	\$0.00
441003 Ayudas a funerales	\$614,781.35	\$16,300.00	\$189,400.00	\$99,037.46	\$20,697.00	\$60,381.00	\$60,200.00	\$15,200.00	\$29,095.00	\$9,459.98	\$58,080.00	\$66,919.40	\$43,860.00	\$614,781.35	\$0.00
441004 Apoyos a Estudiantes	\$222,522.38	\$0.00	\$0.00	\$0.00	\$0.00	\$0.00	\$0.00	\$0.00	\$0.00	\$0.00	\$0.00	\$0.00	\$222,522.38	\$0.00	
441005 Ayudas para actividades deportivas	\$24,685,216.00	\$732,613.60	\$2,354,913.22	\$1,470,139.67	\$3,166,464.50	\$4,270,710.03	\$2,155,617.42	\$2,103,531.88	\$1,949,742.36	\$481,594.63	\$295,742.96	\$191,574.93	\$259,164.72	\$4,423,525.20	\$0.00
441007 Apoyo a comunidades	\$4,423,525.20	\$145,851.60	\$147,735.40	\$753,031.94	\$171,107.18	\$1,439,974.70	\$234,108.94	\$211,024.30	\$32,596.00	\$154,989.30	\$154,989.30	\$103,916.00	\$215,249.80	\$2,119,518.00	\$0.00
441008 Apoyo a personas de escasos	\$2,100,775.10	\$166,130.00	\$199,427.55	\$299,443.52	\$200,971.14	\$216,249.56	\$90,509.50	\$198,003.35	\$170,547.19	\$124,921.51	\$9,100.00	\$17,360.00	\$169,793.80	\$2,100,775.10	\$0.00
441009 Apoyo Para Gastos Medicos	\$400,024.94	\$0.00	\$0.00	\$0.00	\$0.00	\$0.00	\$0.00	\$0.00	\$0.00	\$0.00	\$0.00	\$0.00	\$400,024.94	\$0.00	
443001 Apoyos a instituciones de	\$400,024.94	\$0.00	\$0.00	\$0.00	\$0.00	\$0.00	\$0.00	\$0.00	\$0.00	\$0.00	\$0.00	\$0.00	\$400,024.94	\$0.00	
443002 Apoyos a instituciones educativas	\$400,024.94	\$0.00	\$0.00	\$0.00	\$0.00	\$0.00	\$0.00	\$0.00	\$0.00	\$0.00	\$0.00	\$0.00	\$400,024.94	\$0.00	
444000 Ayudas sociales a actividades	\$469,679.00	\$0.00	\$0.00	\$0.00	\$0.00	\$0.00	\$0.00	\$0.00	\$0.00	\$0.00	\$0.00	\$0.00	\$469,679.00	\$0.00	
444001 Ayudas sociales a actividades	\$469,679.00	\$0.00	\$0.00	\$0.00	\$0.00	\$0.00	\$0.00	\$0.00	\$0.00	\$0.00	\$0.00	\$0.00	\$469,679.00	\$0.00	
445000 Ayudas sociales a instituciones sin	\$1,654,633.31	\$14,448.86	\$51,222.86	\$477,526.20	\$106,672.32	\$164,724.70	\$38,892.00	\$185,626.45	\$48,561.32	\$281,452.00	\$176,169.00	\$32,937.00	\$77,400.60	\$1,654,633.31	\$0.00
445001 Ayudas sociales a instituciones de	\$1,654,633.31	\$14,448.86	\$51,222.86	\$477,526.20	\$106,672.32	\$164,724.70	\$38,892.00	\$185,626.45	\$48,561.32	\$281,452.00	\$176,169.00	\$32,937.00	\$77,400.60	\$1,654,633.31	\$0.00
500000 BIENES MUEBLES, INMUEBLES	\$5,046,991.70	\$2,919,904.00	\$64,985.52	\$472,222.06	\$18,548.40	\$82,408.00	\$334,784.00	\$136,232.72	\$0.00	\$68,287.00	\$50,480.00	\$6,380.00	\$32,780.00	\$5,046,991.70	\$0.00
510000 Mobiliario y equipo de	\$836,774.20	\$148,408.00	\$50,813.12	\$184,440.00	\$18,548.40	\$27,608.00	\$114,840.00	\$75,397.88	\$0.00	\$1,999.00	\$0.00	\$6,380.00	\$7,540.00	\$836,774.20	\$0.00
511000 Muebles de oficina y estantería	\$198,766.00	\$21,460.00	\$7,714.00	\$6,960.00	\$0.00	\$27,608.00	\$99,180.00	\$28,304.00	\$0.00	\$0.00	\$0.00	\$0.00	\$7,540.00	\$198,766.00	\$0.00
511001 Mobiliario de oficina	\$198,766.00	\$21,460.00	\$7,714.00	\$6,960.00	\$0.00	\$27,608.00	\$99,180.00	\$28,304.00	\$0.00	\$0.00	\$0.00	\$0.00	\$7,540.00	\$198,766.00	\$0.00
512000 Muebles, excepto de oficina y	\$15,660.00	\$0.00	\$0.00	\$0.00	\$0.00	\$0.00	\$15,660.00	\$0.00	\$0.00	\$0.00	\$0.00	\$0.00	\$0.00	\$15,660.00	\$0.00
512001 Muebles excepto de oficina y	\$15,660.00	\$0.00	\$0.00	\$0.00	\$0.00	\$0.00	\$15,660.00	\$0.00	\$0.00	\$0.00	\$0.00	\$0.00	\$0.00	\$15,660.00	\$0.00
513000 Bienes artísticos, culturales y	\$1,999.00	\$0.00	\$0.00	\$0.00	\$0.00	\$0.00	\$0.00	\$0.00	\$0.00	\$0.00	\$0.00	\$0.00	\$0.00	\$1,999.00	\$0.00



Municipio de Zempoala

Estado de Hidalgo


Analitico Mensual de Egresos Pagados por Fuente de Financiamiento al 31/dic./2021

(Cuentas con Movimientos)

(Cifras en pesos y centavos)

Objeto del Gasto	Presupuesto Vigiente	Ene	Feb	Mar	Abr	May	Jun	Jul	Ago	Sep	Oct	Nov	Dic	Total	Diferencia (Vigente - Total)
513001 Bienes artísticos, culturales y	\$1,999.00	\$0.00	\$0.00	\$0.00	\$0.00	\$0.00	\$0.00	\$0.00	\$0.00	\$1,999.00	\$0.00	\$0.00	\$0.00	\$1,999.00	\$0.00
515000 Equipo de cómputo y de tecnología	\$420,349.20	\$127,946.00	\$42,899.12	\$177,480.00	\$18,548.40	\$0.00	\$0.00	\$47,093.68	\$0.00	\$0.00	\$0.00	\$6,380.00	\$0.00	\$420,349.20	\$0.00
515001 Equipo de cómputo	\$420,349.20	\$127,946.00	\$42,899.12	\$177,480.00	\$18,548.40	\$0.00	\$0.00	\$47,093.68	\$0.00	\$0.00	\$0.00	\$6,380.00	\$0.00	\$420,349.20	\$0.00
520000 Mobiliario y equipo educacional y	\$117,102.00	\$0.00	\$0.00	\$100,852.00	\$0.00	\$0.00	\$0.00	\$0.00	\$0.00	\$0.00	\$0.00	\$0.00	\$16,240.00	\$117,102.00	\$0.00
521000 Equipos y aparatos audiovisuales	\$25,868.00	\$0.00	\$0.00	\$9,628.00	\$0.00	\$0.00	\$0.00	\$0.00	\$0.00	\$0.00	\$0.00	\$0.00	\$16,240.00	\$25,868.00	\$0.00
521001 Circuito cerrado de televisión	\$25,868.00	\$0.00	\$0.00	\$9,628.00	\$0.00	\$0.00	\$0.00	\$0.00	\$0.00	\$0.00	\$0.00	\$0.00	\$16,240.00	\$25,868.00	\$0.00
523000 Cámaras fotográficas y de video	\$91,234.00	\$0.00	\$0.00	\$91,234.00	\$0.00	\$0.00	\$0.00	\$0.00	\$0.00	\$0.00	\$0.00	\$0.00	\$0.00	\$91,234.00	\$0.00
523001 Cámaras fotográficas y de video	\$91,234.00	\$0.00	\$0.00	\$91,234.00	\$0.00	\$0.00	\$0.00	\$0.00	\$0.00	\$0.00	\$0.00	\$0.00	\$0.00	\$91,234.00	\$0.00
530000 Equipo e instrumental médico y de	\$102,595.04	\$0.00	\$0.00	\$6,960.00	\$0.00	\$0.00	\$0.00	\$60,835.04	\$0.00	\$0.00	\$0.00	\$0.00	\$0.00	\$102,595.04	\$0.00
531000 Equipo médico y de laboratorio	\$102,595.04	\$0.00	\$0.00	\$6,960.00	\$0.00	\$0.00	\$0.00	\$60,835.04	\$0.00	\$0.00	\$0.00	\$0.00	\$0.00	\$102,595.04	\$0.00
531001 Equipo médico y de laboratorio	\$102,595.04	\$0.00	\$0.00	\$6,960.00	\$0.00	\$0.00	\$0.00	\$60,835.04	\$0.00	\$0.00	\$0.00	\$0.00	\$0.00	\$102,595.04	\$0.00
560000 Maquinaria, otros equipos y	\$419,024.46	\$0.00	\$14,372.40	\$179,966.06	\$0.00	\$0.00	\$119,944.00	\$0.00	\$0.00	\$54,288.00	\$50,460.00	\$0.00	\$0.00	\$419,024.46	\$0.00
562000 Maquinaria y equipo industrial	\$19,498.00	\$0.00	\$0.00	\$0.00	\$0.00	\$0.00	\$0.00	\$0.00	\$0.00	\$19,498.00	\$0.00	\$0.00	\$0.00	\$19,498.00	\$0.00
562001 Maquinaria y equipo industrial	\$19,498.00	\$0.00	\$0.00	\$0.00	\$0.00	\$0.00	\$0.00	\$0.00	\$0.00	\$19,498.00	\$0.00	\$0.00	\$0.00	\$19,498.00	\$0.00
567000 Herramientas y máquinas-	\$258,956.06	\$0.00	\$0.00	\$53,752.06	\$0.00	\$0.00	\$119,944.00	\$0.00	\$0.00	\$34,800.00	\$50,460.00	\$0.00	\$0.00	\$258,956.06	\$0.00
567001 Herramientas y máquinas-	\$258,956.06	\$0.00	\$0.00	\$53,752.06	\$0.00	\$0.00	\$119,944.00	\$0.00	\$0.00	\$34,800.00	\$50,460.00	\$0.00	\$0.00	\$258,956.06	\$0.00
569000 Otros equipos	\$140,560.40	\$0.00	\$14,372.40	\$126,208.00	\$0.00	\$0.00	\$0.00	\$0.00	\$0.00	\$0.00	\$0.00	\$0.00	\$0.00	\$140,560.40	\$0.00
569001 Otros equipos	\$140,560.40	\$0.00	\$14,372.40	\$126,208.00	\$0.00	\$0.00	\$0.00	\$0.00	\$0.00	\$0.00	\$0.00	\$0.00	\$0.00	\$140,560.40	\$0.00
580000 Bienes Inmuebles	\$3,770,496.00	\$3,770,496.00	\$0.00	\$0.00	\$0.00	\$0.00	\$0.00	\$0.00	\$0.00	\$0.00	\$0.00	\$0.00	\$0.00	\$3,770,496.00	\$0.00
581000 Terrenos	\$3,770,496.00	\$3,770,496.00	\$0.00	\$0.00	\$0.00	\$0.00	\$0.00	\$0.00	\$0.00	\$0.00	\$0.00	\$0.00	\$0.00	\$3,770,496.00	\$0.00
581001 Terrenos	\$3,770,496.00	\$3,770,496.00	\$0.00	\$0.00	\$0.00	\$0.00	\$0.00	\$0.00	\$0.00	\$0.00	\$0.00	\$0.00	\$0.00	\$3,770,496.00	\$0.00
600000 INVERSIÓN PÚBLICA	\$2,188,576.19	\$0.00	\$0.00	\$0.00	\$767,884.43	\$728,421.00	\$0.00	\$0.00	\$0.00	\$478,511.59	\$0.00	\$0.00	\$213,759.17	\$2,188,576.19	\$0.00
610000 Obra pública en bienes de dominio	\$1,710,084.60	\$0.00	\$0.00	\$0.00	\$767,884.43	\$728,421.00	\$0.00	\$0.00	\$0.00	\$0.00	\$0.00	\$0.00	\$213,759.17	\$1,710,084.60	\$0.00
613000 Construcción de obras para el	\$213,759.17	\$0.00	\$0.00	\$0.00	\$0.00	\$0.00	\$0.00	\$0.00	\$0.00	\$0.00	\$0.00	\$0.00	\$213,759.17	\$213,759.17	\$0.00
613108 REPO-083/2021-005 Construcción de	\$213,759.17	\$0.00	\$0.00	\$0.00	\$0.00	\$0.00	\$0.00	\$0.00	\$0.00	\$0.00	\$0.00	\$0.00	\$213,759.17	\$213,759.17	\$0.00
614000 División de terrenos y construcción de	\$1,496,305.43	\$0.00	\$0.00	\$0.00	\$767,884.43	\$728,421.00	\$0.00	\$0.00	\$0.00	\$0.00	\$0.00	\$0.00	\$0.00	\$1,496,305.43	\$0.00
614184 PMZ-REPO-093/2021-001	\$767,884.43	\$0.00	\$0.00	\$0.00	\$767,884.43	\$0.00	\$0.00	\$0.00	\$0.00	\$0.00	\$0.00	\$0.00	\$0.00	\$767,884.43	\$0.00
614185 REPO-083/2021-002 Pavimentación	\$728,421.00	\$0.00	\$0.00	\$0.00	\$0.00	\$728,421.00	\$0.00	\$0.00	\$0.00	\$0.00	\$0.00	\$0.00	\$0.00	\$728,421.00	\$0.00
620000 Obra pública en bienes propios	\$478,511.59	\$0.00	\$0.00	\$0.00	\$0.00	\$0.00	\$0.00	\$0.00	\$0.00	\$478,511.59	\$0.00	\$0.00	\$0.00	\$478,511.59	\$0.00
622000 Edificación no habitacional	\$478,511.59	\$0.00	\$0.00	\$0.00	\$0.00	\$0.00	\$0.00	\$0.00	\$0.00	\$478,511.59	\$0.00	\$0.00	\$0.00	\$478,511.59	\$0.00
622007 REPO-083/2021-003 Remodelación	\$478,511.59	\$0.00	\$0.00	\$0.00	\$0.00	\$0.00	\$0.00	\$0.00	\$0.00	\$478,511.59	\$0.00	\$0.00	\$0.00	\$478,511.59	\$0.00
800000 PARTICIPACIONES Y	\$1,223,147.52	\$0.00	\$0.00	\$42,037.00	\$879,628.52	\$0.00	\$0.00	\$0.00	\$0.00	\$0.00	\$0.00	\$0.00	\$301,482.00	\$1,223,147.52	\$0.00
850000 Convenios	\$1,223,147.52	\$0.00	\$0.00	\$42,037.00	\$879,628.52	\$0.00	\$0.00	\$0.00	\$0.00	\$0.00	\$0.00	\$0.00	\$301,482.00	\$1,223,147.52	\$0.00
851000 Convenios de reasignación	\$1,223,147.52	\$0.00	\$0.00	\$42,037.00	\$879,628.52	\$0.00	\$0.00	\$0.00	\$0.00	\$0.00	\$0.00	\$0.00	\$301,482.00	\$1,223,147.52	\$0.00
851010 Cooperación PRODER	\$343,519.00	\$0.00	\$0.00	\$42,037.00	\$0.00	\$0.00	\$0.00	\$0.00	\$0.00	\$0.00	\$0.00	\$0.00	\$0.00	\$343,519.00	\$0.00
851011 Cooperación PROAGUA	\$879,628.52	\$0.00	\$0.00	\$0.00	\$879,628.52	\$0.00	\$0.00	\$0.00	\$0.00	\$0.00	\$0.00	\$0.00	\$0.00	\$879,628.52	\$0.00
Recursos propios	\$75,076,966.37	\$10,170,598.11	\$5,994,416.92	\$8,711,671.93	\$8,071,768.40	\$10,390,313.56	\$4,167,609.43	\$4,548,188.58	\$3,742,620.23	\$4,796,651.12	\$4,050,890.92	\$4,836,599.08	\$6,920,073.29	\$74,302,003.59	\$574,962.76


10003 Fondo para la Estabilización de los Ingresos de las Entidades Federativas



2020 - 2024



2020 - 2024



2020 - 2024

Municipio de Zempoala

Estado de Hidalgo

Analitico Mensual de Egresos Pagados por Fuente de Financiamiento al 31/dic./2021

(Cuentas con Movimientos)

(Cifras en pesos y centavos)


Objeto del Gasto	Presupuesto Vigente	Ene	Feb	Mar	Abr	May	Jun	Jul	Ago	Sep	Oct	Nov	Dic	Total	Diferencia (Vigente - Total)
10000 INVERSION PUBLICA	\$750,973.48	\$0.00	\$0.00	\$0.00	\$0.00	\$0.00	\$0.00	\$0.00	\$0.00	\$0.00	\$0.00	\$0.00	\$0.00	\$0.00	\$750,973.48
110000 Obra pública en bienes de dominio	\$750,973.48	\$0.00	\$0.00	\$0.00	\$0.00	\$0.00	\$0.00	\$0.00	\$0.00	\$0.00	\$0.00	\$0.00	\$0.00	\$0.00	\$750,973.48
314000 División de terrenos y construcción de	\$750,973.48	\$0.00	\$0.00	\$0.00	\$0.00	\$0.00	\$0.00	\$0.00	\$0.00	\$0.00	\$0.00	\$0.00	\$0.00	\$0.00	\$750,973.48
314188 P.M.Z-083-ZEM/FEF-001	\$170,973.48	\$0.00	\$0.00	\$0.00	\$0.00	\$0.00	\$0.00	\$0.00	\$0.00	\$0.00	\$0.00	\$0.00	\$0.00	\$0.00	\$170,973.48
314189 P.M.Z-083-ZEM/FEF-002 Calle Linda	\$580,000.00	\$0.00	\$0.00	\$0.00	\$0.00	\$0.00	\$0.00	\$0.00	\$0.00	\$0.00	\$0.00	\$0.00	\$0.00	\$0.00	\$580,000.00
314189 P.M.Z-083-ZEM/FEF-002 Calle Linda	\$750,973.48	\$0.00	\$0.00	\$0.00	\$0.00	\$0.00	\$0.00	\$0.00	\$0.00	\$0.00	\$0.00	\$0.00	\$0.00	\$0.00	\$750,973.48
Fondo para la Estabilización de															
10004 Fondo de fiscalización y recaudación															
MATERIALES Y SUMINISTROS	\$972,373.71	\$0.00	\$128,760.00	\$83,800.00	\$34,800.00	\$0.00	\$84,390.00	\$108,835.32	\$0.00	\$108,266.28	\$0.00	\$131,961.96	\$141,926.00	\$802,743.56	\$169,630.15
210000 Materiales de administración,	\$872,373.71	\$0.00	\$128,760.00	\$83,800.00	\$34,800.00	\$0.00	\$84,390.00	\$108,835.32	\$0.00	\$108,266.28	\$0.00	\$131,961.96	\$141,926.00	\$802,743.56	\$169,630.15
211000 Materiales, útiles y equipos menores	\$229,114.15	\$0.00	\$0.00	\$0.00	\$0.00	\$0.00	\$0.00	\$50,642.12	\$0.00	\$62,341.88	\$0.00	\$62,500.00	\$0.00	\$175,484.00	\$83,630.15
211001 Papelaria y artículos de escritorio	\$229,114.15	\$0.00	\$0.00	\$0.00	\$0.00	\$0.00	\$0.00	\$50,642.12	\$0.00	\$62,341.88	\$0.00	\$62,500.00	\$0.00	\$175,484.00	\$83,630.15
212000 Materiales y útiles de impresión y	\$263,309.56	\$0.00	\$0.00	\$0.00	\$0.00	\$0.00	\$0.00	\$58,197.20	\$0.00	\$45,924.40	\$0.00	\$63,661.96	\$95,526.00	\$263,309.56	\$0.00
212001 Consumibles para equipo de cómputo	\$263,309.56	\$0.00	\$0.00	\$0.00	\$0.00	\$0.00	\$0.00	\$58,197.20	\$0.00	\$45,924.40	\$0.00	\$63,661.96	\$95,526.00	\$263,309.56	\$0.00
215000 Material impreso e información digital	\$479,950.00	\$0.00	\$128,760.00	\$83,800.00	\$34,800.00	\$0.00	\$84,390.00	\$58,197.20	\$0.00	\$45,924.40	\$0.00	\$55,600.00	\$46,400.00	\$383,950.00	\$116,000.00
215001 Material impreso o información digital	\$479,950.00	\$0.00	\$128,760.00	\$83,800.00	\$34,800.00	\$0.00	\$84,390.00	\$58,197.20	\$0.00	\$45,924.40	\$0.00	\$55,600.00	\$46,400.00	\$383,950.00	\$116,000.00
SERVICIOS GENERALES	\$185,007.35	\$16,350.92	\$14,529.86	\$0.00	\$51,555.49	\$32,033.64	\$35,219.76	\$44,882.99	\$33,436.77	\$0.00	\$65,988.63	\$4,870.84	\$54,638.65	\$385,007.35	\$0.00
320000 Servicios de arrendamiento	\$360,636.51	\$16,350.92	\$14,529.86	\$0.00	\$63,555.49	\$32,033.64	\$35,219.76	\$44,882.99	\$33,436.77	\$0.00	\$65,988.63	\$0.00	\$54,638.65	\$380,636.51	\$0.00
323000 Arrendamiento de mobiliario y equipo	\$360,636.51	\$16,350.92	\$14,529.86	\$0.00	\$63,555.49	\$32,033.64	\$35,219.76	\$44,882.99	\$33,436.77	\$0.00	\$65,988.63	\$0.00	\$54,638.65	\$380,636.51	\$0.00
323001 Arrendamiento de equipo de	\$360,636.51	\$16,350.92	\$14,529.86	\$0.00	\$63,555.49	\$32,033.64	\$35,219.76	\$44,882.99	\$33,436.77	\$0.00	\$65,988.63	\$0.00	\$54,638.65	\$380,636.51	\$0.00
350000 Servicios de instalación, reparación,	\$4,870.84	\$0.00	\$0.00	\$0.00	\$0.00	\$0.00	\$0.00	\$0.00	\$0.00	\$0.00	\$0.00	\$4,870.84	\$0.00	\$4,870.84	\$0.00
353000 Instalación, reparación y	\$4,870.84	\$0.00	\$0.00	\$0.00	\$0.00	\$0.00	\$0.00	\$0.00	\$0.00	\$0.00	\$0.00	\$4,870.84	\$0.00	\$4,870.84	\$0.00
353001 Reparación y mantenimiento de	\$4,870.84	\$0.00	\$0.00	\$0.00	\$0.00	\$0.00	\$0.00	\$0.00	\$0.00	\$0.00	\$0.00	\$4,870.84	\$0.00	\$4,870.84	\$0.00
Fondo de fiscalización Y	\$1,337,887.06	\$16,350.92	\$143,289.86	\$83,800.00	\$98,355.49	\$32,033.64	\$119,609.76	\$153,722.31	\$33,436.77	\$108,266.28	\$65,988.63	\$136,832.80	\$196,564.65	\$1,188,250.91	\$169,630.15
10005 Fondo General de Participaciones															
SERVICIOS PERSONALES	\$3,234,153.04	\$2,324,156.00	\$2,386,388.00	\$2,351,636.00	\$2,664,206.00	\$2,463,929.04	\$2,359,576.00	\$2,391,727.00	\$2,364,189.00	\$2,400,254.00	\$2,416,830.00	\$2,495,610.00	\$7,182,016.00	\$33,990,519.04	\$307,614.00
110000 Remuneraciones al personal de	\$2,077,784.04	\$2,190,880.00	\$2,245,983.00	\$2,243,226.00	\$2,445,004.00	\$2,249,914.04	\$2,246,814.00	\$2,255,875.00	\$2,297,025.00	\$2,262,148.00	\$2,266,611.00	\$2,290,278.00	\$2,272,740.00	\$27,077,784.04	\$0.00
113000 Sueldos base al personal permanente	\$2,077,784.04	\$2,190,880.00	\$2,245,983.00	\$2,243,226.00	\$2,445,004.00	\$2,249,914.04	\$2,246,814.00	\$2,255,875.00	\$2,297,025.00	\$2,262,148.00	\$2,266,611.00	\$2,290,278.00	\$2,272,740.00	\$27,077,784.04	\$0.00
113001 Sueldos para el personal de P.M.	\$55,160,998.00	\$22,834.00	\$21,010.00	\$0.00	\$310,394.00	\$0.00	\$2,832.00	\$27,203.00	\$11,280.00	\$0.00	\$16,000.00	\$0.00	\$4,748,946.00	\$5,160,998.00	\$0.00
130000 Remuneraciones adicionales y	\$55,160,998.00	\$22,834.00	\$21,010.00	\$0.00	\$310,394.00	\$0.00	\$2,832.00	\$27,203.00	\$11,280.00	\$0.00	\$16,000.00	\$0.00	\$4,748,946.00	\$5,160,998.00	\$0.00
132000 Primas de vacaciones, dominical y	\$5,128,186.00	\$6,265.00	\$10,018.00	\$0.00	\$310,394.00	\$0.00	\$2,832.00	\$22,453.00	\$11,280.00	\$0.00	\$16,000.00	\$0.00	\$4,571,141.00	\$4,632,978.00	\$0.00
132002 Aguinaldos para el personal de P.M.	\$4,681,999.00	\$2,684.00	\$6,588.00	\$0.00	\$310,394.00	\$0.00	\$2,832.00	\$22,453.00	\$11,280.00	\$0.00	\$16,000.00	\$0.00	\$4,571,141.00	\$4,681,999.00	\$0.00
132005 Prima vacacional	\$7,009.00	\$3,679.00	\$3,430.00	\$0.00	\$310,394.00	\$0.00	\$2,832.00	\$0.00	\$0.00	\$0.00	\$0.00	\$0.00	\$177,605.00	\$7,009.00	\$0.00
132006 Vacaciones	\$945.00	\$567.00	\$378.00	\$0.00	\$310,394.00	\$0.00	\$2,832.00	\$0.00	\$0.00	\$0.00	\$0.00	\$0.00	\$0.00	\$945.00	\$0.00
133000 Horas extraordinarias	\$3945.00	\$597.00	\$378.00	\$0.00	\$310,394.00	\$0.00	\$2,832.00	\$0.00	\$0.00	\$0.00	\$0.00	\$0.00	\$0.00	\$3945.00	\$0.00
133001 Horas extras	\$3945.00	\$597.00	\$378.00	\$0.00	\$310,394.00	\$0.00	\$2,832.00	\$0.00	\$0.00	\$0.00	\$0.00	\$0.00	\$0.00	\$3945.00	\$0.00
134000 Compensaciones	\$31,468.00	\$16,104.00	\$19,614.00	\$0.00	\$0.00	\$0.00	\$0.00	\$4,750.00	\$0.00	\$0.00	\$0.00	\$0.00	\$0.00	\$31,468.00	\$0.00



2020 - 2024



2020 - 2024




2020 - 2024


Municipio de Zempoala
Estado de Hidalgo
Analitico Mensual de Egresos Pagados por Fuente de Financiamiento al 31/dic./2021
(Cuentas con Movimientos)

(Cifras en pesos y centavos)


Objeto del Gasto	Presupuesto Vigente	Ene	Feb	Mar	Abr	May	Jun	Jul	Ago	Sep	Oct	Nov	Dic	Total	Diferencia (Vigente - Total)
134001 Compensaciones	\$31,468.00	\$16,104.00	\$10,614.00	\$0.00	\$0.00	\$0.00	\$0.00	\$4,750.00	\$0.00	\$0.00	\$0.00	\$0.00	\$0.00	\$31,468.00	\$0.00
150000 Otras prestaciones sociales y	\$1,869,750.00	\$110,382.00	\$109,395.00	\$108,408.00	\$108,408.00	\$214,015.00	\$108,930.00	\$108,645.00	\$54,984.00	\$138,106.00	\$134,219.00	\$308,332.00	\$160,332.00	\$1,862,136.00	\$307,614.00
152000 Indemnizaciones	\$30,000.00	\$0.00	\$0.00	\$0.00	\$0.00	\$0.00	\$0.00	\$0.00	\$0.00	\$30,000.00	\$0.00	\$0.00	\$0.00	\$30,000.00	\$0.00
152001 Indemnizaciones	\$30,000.00	\$0.00	\$0.00	\$0.00	\$0.00	\$0.00	\$0.00	\$0.00	\$0.00	\$30,000.00	\$0.00	\$0.00	\$0.00	\$30,000.00	\$0.00
154000 Prestaciones contractuales	\$1,387,136.00	\$110,382.00	\$109,395.00	\$108,408.00	\$106,408.00	\$114,015.00	\$109,930.00	\$108,645.00	\$54,984.00	\$108,106.00	\$134,219.00	\$308,332.00	\$160,332.00	\$1,387,136.00	\$0.00
154001 Quiérento para personal de base	\$490,996.00	\$38,882.00	\$38,545.00	\$38,208.00	\$38,208.00	\$48,815.00	\$39,095.00	\$39,095.00	\$19,864.00	\$46,789.00	\$54,789.00	\$108,000.00	\$54,332.00	\$490,996.00	\$0.00
154002 Dispensa para personal de base	\$896,150.00	\$71,500.00	\$70,850.00	\$70,200.00	\$70,200.00	\$70,200.00	\$70,200.00	\$69,550.00	\$35,100.00	\$68,900.00	\$87,450.00	\$108,000.00	\$106,000.00	\$896,150.00	\$0.00
159000 Otras prestaciones sociales y	\$552,614.00	\$0.00	\$0.00	\$0.00	\$0.00	\$100,000.00	\$0.00	\$0.00	\$0.00	\$0.00	\$0.00	\$145,000.00	\$0.00	\$245,000.00	\$307,614.00
159001 Liquidaciones	\$552,614.00	\$0.00	\$0.00	\$0.00	\$0.00	\$100,000.00	\$0.00	\$0.00	\$0.00	\$0.00	\$0.00	\$145,000.00	\$0.00	\$245,000.00	\$307,614.00
300000 SERVICIOS GENERALES	\$865,421.00	\$0.00	\$66,382.61	\$68,309.19	\$67,297.01	\$76,873.83	\$67,427.81	\$67,489.38	\$68,492.46	\$67,685.57	\$67,685.00	\$68,478.33	\$68,708.75	\$754,769.94	\$110,651.06
390000 Otros servicios generales	\$865,421.00	\$0.00	\$66,382.61	\$68,309.19	\$67,297.01	\$76,873.83	\$67,427.81	\$67,489.38	\$68,492.46	\$67,685.57	\$67,685.00	\$68,478.33	\$68,708.75	\$754,769.94	\$110,651.06
390001 Impuesto sobre nóminas y otros que	\$965,421.00	\$0.00	\$66,382.61	\$68,309.19	\$67,297.01	\$76,873.83	\$67,427.81	\$67,489.38	\$68,492.46	\$67,685.57	\$67,685.00	\$68,478.33	\$68,708.75	\$754,769.94	\$210,651.06
398001 Impuesto estatal sobre nóminas	\$141,604.42	\$0.00	\$0.00	\$0.00	\$0.00	\$0.00	\$0.00	\$0.00	\$0.00	\$0.00	\$0.00	\$0.00	\$0.00	\$141,604.42	\$0.00
600000 INVERSION PUBLICA	\$141,604.42	\$0.00	\$0.00	\$0.00	\$0.00	\$0.00	\$0.00	\$0.00	\$0.00	\$0.00	\$0.00	\$0.00	\$0.00	\$141,604.42	\$0.00
610000 Otra pública en bienes de dominio	\$141,604.42	\$0.00	\$0.00	\$0.00	\$0.00	\$0.00	\$0.00	\$0.00	\$0.00	\$0.00	\$0.00	\$0.00	\$0.00	\$141,604.42	\$0.00
614000 División de terrenos y construcción de	\$141,604.42	\$0.00	\$0.00	\$0.00	\$0.00	\$0.00	\$0.00	\$0.00	\$0.00	\$0.00	\$0.00	\$0.00	\$0.00	\$141,604.42	\$0.00
614191 PMZ 083-ZEMFCSP Calle Santo	\$141,604.42	\$0.00	\$0.00	\$0.00	\$0.00	\$0.00	\$0.00	\$0.00	\$0.00	\$0.00	\$0.00	\$0.00	\$0.00	\$141,604.42	\$0.00
Fondo General de	\$33,315,158.46	\$2,324,186.00	\$2,452,730.61	\$2,419,845.19	\$2,731,803.01	\$2,640,602.87	\$2,427,003.81	\$2,459,216.38	\$2,432,851.46	\$2,467,919.57	\$2,484,695.00	\$2,664,088.33	\$7,250,726.75	\$34,655,288.98	\$659,865.46
10007 FONDO DE COMPENSACION															
200000 MATERIALES Y SUMINISTROS	\$83,468.97	\$0.00	\$0.00	\$0.00	\$0.00	\$0.00	\$0.00	\$0.00	\$0.00	\$0.00	\$0.00	\$0.00	\$0.00	\$0.00	\$83,468.97
210000 Materiales de administración,	\$83,468.97	\$0.00	\$0.00	\$0.00	\$0.00	\$0.00	\$0.00	\$0.00	\$0.00	\$0.00	\$0.00	\$0.00	\$0.00	\$0.00	\$83,468.97
211000 Materiales, útiles y equipos menores	\$83,468.97	\$0.00	\$0.00	\$0.00	\$0.00	\$0.00	\$0.00	\$0.00	\$0.00	\$0.00	\$0.00	\$0.00	\$0.00	\$0.00	\$83,468.97
211001 Papelería y artículos de escritorio	\$83,468.97	\$0.00	\$0.00	\$0.00	\$0.00	\$0.00	\$0.00	\$0.00	\$0.00	\$0.00	\$0.00	\$0.00	\$0.00	\$0.00	\$83,468.97
300000 SERVICIOS GENERALES	\$86,057.75	\$0.00	\$0.00	\$0.00	\$0.00	\$0.00	\$0.00	\$0.00	\$0.00	\$0.00	\$0.00	\$0.00	\$0.00	\$0.00	\$86,057.75
350000 Servicios de instalación, reparación,	\$86,057.75	\$0.00	\$0.00	\$0.00	\$0.00	\$0.00	\$0.00	\$0.00	\$0.00	\$0.00	\$0.00	\$0.00	\$0.00	\$0.00	\$86,057.75
357000 Instalación, reparación y	\$86,057.75	\$0.00	\$0.00	\$0.00	\$0.00	\$0.00	\$0.00	\$0.00	\$0.00	\$0.00	\$0.00	\$0.00	\$0.00	\$0.00	\$86,057.75
357004 Instalación de equipo de	\$86,057.75	\$0.00	\$0.00	\$0.00	\$0.00	\$0.00	\$0.00	\$0.00	\$0.00	\$0.00	\$0.00	\$0.00	\$0.00	\$0.00	\$86,057.75
Fondo de Compensacion	\$169,524.72	\$0.00	\$0.00	\$0.00	\$0.00	\$0.00	\$0.00	\$0.00	\$0.00	\$0.00	\$0.00	\$0.00	\$0.00	\$0.00	\$169,524.72
10008 FORTAMUN-DF															
100000 SERVICIOS PERSONALES	\$12,097,877.35	\$683,026.00	\$748,874.00	\$778,013.00	\$695,389.00	\$1,997,653.00	\$1,041,165.00	\$932,554.00	\$736,166.00	\$755,099.00	\$730,032.00	\$715,155.00	\$2,083,551.35	\$12,097,877.35	\$0.00
110000 Remuneraciones al personal de	\$8,840,530.00	\$882,284.00	\$749,874.00	\$778,013.00	\$747,251.00	\$2,480,922.00	\$1,188,898.00	\$1,089,922.00	\$780,922.00	\$726,966.00	\$712,899.00	\$715,155.00	\$691,679.00	\$8,840,530.00	\$0.00
113000 Sueldos base al personal permanente	\$8,840,530.00	\$882,284.00	\$749,874.00	\$778,013.00	\$747,251.00	\$2,480,922.00	\$1,188,898.00	\$1,089,922.00	\$780,922.00	\$726,966.00	\$712,899.00	\$715,155.00	\$691,679.00	\$8,840,530.00	\$0.00
113002 Sueldos para el personal de S.P.	\$1,601,874.00	\$772.00	\$0.00	\$0.00	\$148,138.00	\$7,200.00	\$26,687.00	\$36,632.00	\$0.00	\$28,533.00	\$17,333.00	\$0.00	\$1,324,999.00	\$1,601,874.00	\$0.00
130000 Remuneraciones adicionales y	\$1,601,874.00	\$772.00	\$0.00	\$0.00	\$148,138.00	\$7,200.00	\$26,687.00	\$36,632.00	\$0.00	\$28,533.00	\$17,333.00	\$0.00	\$1,324,999.00	\$1,601,874.00	\$0.00
132000 Primas de vacaciones, dominicales	\$1,601,874.00	\$772.00	\$0.00	\$0.00	\$148,138.00	\$7,200.00	\$26,687.00	\$36,632.00	\$0.00	\$28,533.00	\$17,333.00	\$0.00	\$1,324,999.00	\$1,601,874.00	\$0.00
132003 Aguinaldos para el personal de	\$463.00	\$463.00	\$0.00	\$0.00	\$24,532.00	\$5,333.00	\$24,000.00	\$36,632.00	\$0.00	\$28,533.00	\$17,333.00	\$0.00	\$1,324,999.00	\$1,461,826.00	\$0.00



2020 - 2024



2020 - 2024



2020 - 2024

Municipio de Zempoala

Estado de Hidalgo

Analitico Mensual de Egresos Pagados por Fuente de Financiamiento al 31/dic./2021

(Cuentas con Movimientos)

(Cifras en pesos y centavos)


Objeto del Gasto	Presupuesto Vigiente	Ene	Feb	Mar	Abr	May	Jun	Jul	Ago	Sep	Oct	Nov	Dic	Total	Diferencia (Vigente - Total)
132005 Prima vacacional	\$128,540.00	\$0.00	\$0.00	\$0.00	\$116,940.00	\$0.00	\$0.00	\$0.00	\$0.00	\$0.00	\$0.00	\$0.00	\$11,600.00	\$128,540.00	\$0.00
132006 Vacaciones	\$11,508.00	\$309.00	\$0.00	\$0.00	\$6,665.00	\$1,867.00	\$2,667.00	\$0.00	\$0.00	\$0.00	\$0.00	\$0.00	\$0.00	\$11,508.00	\$0.00
150000 Otras prestaciones sociales y	\$1,655,473.35	\$0.00	\$0.00	\$0.00	\$0.00	\$1,242,600.00	\$242,600.00	\$115,000.00	\$0.00	\$0.00	\$0.00	\$0.00	\$0.00	\$1,655,473.35	\$0.00
152000 Indemnizaciones	\$1,000,000.00	\$0.00	\$0.00	\$0.00	\$0.00	\$1,000,000.00	\$0.00	\$0.00	\$0.00	\$0.00	\$0.00	\$0.00	\$0.00	\$1,000,000.00	\$0.00
152001 Indemnizaciones	\$540,473.35	\$0.00	\$0.00	\$0.00	\$0.00	\$242,600.00	\$242,600.00	\$0.00	\$0.00	\$0.00	\$0.00	\$0.00	\$0.00	\$540,473.35	\$0.00
155001 Capacitacion a Personal	\$115,000.00	\$0.00	\$0.00	\$0.00	\$0.00	\$242,600.00	\$242,600.00	\$0.00	\$0.00	\$0.00	\$0.00	\$0.00	\$0.00	\$115,000.00	\$0.00
159000 Otras prestaciones sociales y	\$115,000.00	\$0.00	\$0.00	\$0.00	\$0.00	\$0.00	\$0.00	\$115,000.00	\$0.00	\$0.00	\$0.00	\$0.00	\$0.00	\$115,000.00	\$0.00
159001 Liquidaciones	\$115,000.00	\$0.00	\$0.00	\$0.00	\$0.00	\$0.00	\$0.00	\$115,000.00	\$0.00	\$0.00	\$0.00	\$0.00	\$0.00	\$115,000.00	\$0.00
200000 MATERIALES Y SUMINISTROS	\$3,337,154.42	\$192,864.77	\$83,007.35	\$482,807.38	\$231,895.94	\$286,772.90	\$225,723.09	\$628,018.54	\$269,484.15	\$174,816.57	\$241,627.20	\$276,514.83	\$181,645.34	\$3,246,078.16	\$143,076.26
210000 MATERIALES DE ADMINISTRACIÓN,	\$11,450.00	\$0.00	\$0.00	\$0.00	\$0.00	\$0.00	\$0.00	\$0.00	\$11,450.00	\$0.00	\$0.00	\$0.00	\$0.00	\$11,450.00	\$0.00
214000 Materiales, útiles y equipos menores	\$11,450.00	\$0.00	\$0.00	\$0.00	\$0.00	\$0.00	\$0.00	\$0.00	\$11,450.00	\$0.00	\$0.00	\$0.00	\$0.00	\$11,450.00	\$0.00
214002 Equipos menores de computo y de	\$143,076.26	\$0.00	\$0.00	\$0.00	\$0.00	\$0.00	\$0.00	\$0.00	\$0.00	\$0.00	\$0.00	\$0.00	\$0.00	\$0.00	\$143,076.26
240000 Materiales y artículos de	\$143,076.26	\$0.00	\$0.00	\$0.00	\$0.00	\$0.00	\$0.00	\$0.00	\$0.00	\$0.00	\$0.00	\$0.00	\$0.00	\$0.00	\$143,076.26
246000 Material eléctrico y electrónico	\$143,076.26	\$0.00	\$0.00	\$0.00	\$0.00	\$0.00	\$0.00	\$0.00	\$0.00	\$0.00	\$0.00	\$0.00	\$0.00	\$0.00	\$143,076.26
246001 Material eléctrico para alumbrado y	\$2,470,772.84	\$192,864.77	\$44,475.35	\$482,415.38	\$216,485.94	\$211,082.90	\$209,970.29	\$214,565.64	\$199,166.17	\$174,816.57	\$203,194.26	\$179,514.83	\$172,240.54	\$2,470,772.84	\$0.00
260000 Combustibles, lubricantes y aditivos	\$2,470,772.84	\$192,864.77	\$44,475.35	\$482,415.38	\$216,485.94	\$211,082.90	\$209,970.29	\$214,565.64	\$199,166.17	\$174,816.57	\$203,194.26	\$179,514.83	\$172,240.54	\$2,470,772.84	\$0.00
261000 Combustibles, lubricantes y aditivos	\$891,026.00	\$192,864.77	\$44,475.35	\$482,415.38	\$216,485.94	\$211,082.90	\$209,970.29	\$214,565.64	\$199,166.17	\$174,816.57	\$203,194.26	\$179,514.83	\$172,240.54	\$891,026.00	\$0.00
261002 Combustibles y lubricantes para	\$502,164.00	\$0.00	\$0.00	\$0.00	\$0.00	\$0.00	\$0.00	\$0.00	\$0.00	\$0.00	\$0.00	\$0.00	\$0.00	\$502,164.00	\$0.00
270000 Vestuario y uniformes	\$502,164.00	\$0.00	\$0.00	\$0.00	\$0.00	\$0.00	\$0.00	\$0.00	\$0.00	\$0.00	\$0.00	\$0.00	\$0.00	\$502,164.00	\$0.00
271001 Uniformes para personal de seguridad	\$502,164.00	\$0.00	\$0.00	\$0.00	\$0.00	\$0.00	\$0.00	\$0.00	\$0.00	\$0.00	\$0.00	\$0.00	\$0.00	\$502,164.00	\$0.00
272000 Prendas de seguridad y protección	\$88,862.00	\$0.00	\$0.00	\$0.00	\$0.00	\$0.00	\$0.00	\$0.00	\$0.00	\$0.00	\$0.00	\$0.00	\$0.00	\$88,862.00	\$0.00
272001 Prendas de seguridad y protección	\$88,862.00	\$0.00	\$0.00	\$0.00	\$0.00	\$0.00	\$0.00	\$0.00	\$0.00	\$0.00	\$0.00	\$0.00	\$0.00	\$88,862.00	\$0.00
280000 Materiales y suministros para	\$66,257.14	\$0.00	\$0.00	\$0.00	\$0.00	\$0.00	\$0.00	\$0.00	\$0.00	\$0.00	\$0.00	\$0.00	\$0.00	\$66,257.14	\$0.00
282000 Materiales de seguridad pública	\$35,865.14	\$0.00	\$0.00	\$0.00	\$0.00	\$0.00	\$0.00	\$0.00	\$0.00	\$0.00	\$0.00	\$0.00	\$0.00	\$35,865.14	\$0.00
282001 Materiales de seguridad	\$35,865.14	\$0.00	\$0.00	\$0.00	\$0.00	\$0.00	\$0.00	\$0.00	\$0.00	\$0.00	\$0.00	\$0.00	\$0.00	\$35,865.14	\$0.00
283000 Prendas de protección para seguridad	\$30,392.00	\$0.00	\$0.00	\$0.00	\$0.00	\$0.00	\$0.00	\$0.00	\$0.00	\$0.00	\$0.00	\$0.00	\$0.00	\$30,392.00	\$0.00
283001 Prendas de protección	\$30,392.00	\$0.00	\$0.00	\$0.00	\$0.00	\$0.00	\$0.00	\$0.00	\$0.00	\$0.00	\$0.00	\$0.00	\$0.00	\$30,392.00	\$0.00
290000 Herramientas, refacciones y	\$114,972.38	\$0.00	\$11,180.00	\$0.00	\$15,430.00	\$9,400.00	\$15,752.80	\$1,769.00	\$9,867.98	\$0.00	\$2,567.80	\$0.00	\$9,604.80	\$114,972.38	\$0.00
291000 Herramientas menores	\$9,860.00	\$0.00	\$0.00	\$0.00	\$0.00	\$0.00	\$0.00	\$0.00	\$9,860.00	\$0.00	\$0.00	\$0.00	\$0.00	\$9,860.00	\$0.00
291001 Herramientas menores	\$9,860.00	\$0.00	\$0.00	\$0.00	\$0.00	\$0.00	\$0.00	\$0.00	\$9,860.00	\$0.00	\$0.00	\$0.00	\$0.00	\$9,860.00	\$0.00
296000 Refacciones y accesorios menores de	\$104,712.38	\$0.00	\$11,180.00	\$0.00	\$15,430.00	\$9,400.00	\$15,752.80	\$1,769.00	\$9,867.98	\$0.00	\$2,567.80	\$0.00	\$9,604.80	\$104,712.38	\$0.00
296001 Neumáticos y cámaras	\$104,712.38	\$0.00	\$11,180.00	\$0.00	\$15,430.00	\$9,400.00	\$15,752.80	\$1,769.00	\$9,867.98	\$0.00	\$2,567.80	\$0.00	\$9,604.80	\$104,712.38	\$0.00
300000 SERVICIOS GENERALES	\$15,649,315.97	\$60,956.56	\$1,256,607.79	\$1,237,740.41	\$1,172,702.68	\$1,271,034.83	\$1,089,897.08	\$1,163,116.32	\$1,044,396.78	\$1,526,062.93	\$1,035,979.51	\$1,408,738.76	\$1,711,649.29	\$14,289,370.06	\$1,349,945.91
310000 Servicios básicos	\$13,644,415.97	\$0.00	\$1,044,509.09	\$1,042,160.92	\$1,170,020.26	\$1,170,020.26	\$1,016,663.49	\$1,163,116.32	\$1,044,396.78	\$1,178,890.81	\$916,391.51	\$1,338,620.80	\$1,519,930.83	\$12,444,516.30	\$1,199,899.67
310001 Energía eléctrica	\$13,644,415.97	\$0.00	\$1,044,509.09	\$1,042,160.92	\$1,170,020.26	\$1,170,020.26	\$1,016,663.49	\$1,163,116.32	\$1,044,396.78	\$1,178,890.81	\$916,391.51	\$1,338,620.80	\$1,519,930.83	\$12,444,516.30	\$1,199,899.67
311001 Servicio de energía eléctrica	\$60,956.56	\$0.00	\$111,848.00	\$5,278.00	\$5,278.00	\$3,654.00	\$5,568.00	\$4,872.00	\$4,872.00	\$4,872.00	\$4,872.00	\$4,872.00	\$4,872.00	\$60,956.56	\$0.00
320000 Servicios de arrendamiento	\$60,956.56	\$0.00	\$11,946.00	\$5,278.00	\$5,278.00	\$3,654.00	\$5,568.00	\$4,872.00	\$4,872.00	\$4,872.00	\$4,872.00	\$4,872.00	\$4,872.00	\$60,956.56	\$0.00
327000 Arrendamiento de activos intangibles	\$60,956.56	\$0.00	\$11,946.00	\$5,278.00	\$5,278.00	\$3,654.00	\$5,568.00	\$4,872.00	\$4,872.00	\$4,872.00	\$4,872.00	\$4,872.00	\$4,872.00	\$60,956.56	\$0.00



2020 - 2024



2020 - 2024



2020 - 2024

Municipio de Zempoala

Estado de Hidalgo

Analitico Mensual de Egresos Pagados por Fuente de Financiamiento al 31/dic./2021

(Cuentas con Movimientos)

(Cifras en pesos y centavos)


Objeto del Gasto	Presupuesto Vigiente	Ene	Feb	Mar	Abr	May	Jun	Jul	Ago	Sep	Oct	Nov	Dic	Total	Diferencia (Vigente-Total)
327001 Arrendamiento de activos intangibles	\$0.00	\$11,948.00	\$0.00	\$5,278.00	\$0.00	\$5,688.00	\$4,672.00	\$4,672.00	\$4,672.00	\$4,672.00	\$4,672.00	\$4,872.00	\$4,872.00	\$60,958.00	\$0.00
340000 Servicios financieros, bancarios y	\$40,779.56	\$64,430.86	\$0.00	\$0.00	\$0.00	\$0.00	\$0.00	\$0.00	\$43,338.54	\$65,440.29	\$0.00	\$0.00	\$89,446.61	\$39,829.76	\$0.00
349000 Servicios financieros, bancarios y	\$40,779.56	\$84,430.86	\$0.00	\$0.00	\$0.00	\$0.00	\$0.00	\$0.00	\$43,338.54	\$65,440.29	\$0.00	\$0.00	\$89,446.61	\$39,829.76	\$0.00
349001 Seguros de vida	\$0.00	\$14,843.93	\$0.00	\$0.00	\$0.00	\$0.00	\$0.00	\$0.00	\$14,843.93	\$0.00	\$0.00	\$0.00	\$14,843.93	\$0.00	\$0.00
349002 Seguros para vehículos	\$40,779.56	\$69,586.93	\$0.00	\$0.00	\$0.00	\$0.00	\$0.00	\$0.00	\$28,494.61	\$65,440.29	\$0.00	\$0.00	\$89,446.61	\$28,985.63	\$0.00
349000 Seguros para vehículos	\$19,277.00	\$110,309.04	\$0.00	\$45,071.80	\$45,008.00	\$70,499.00	\$45,008.00	\$40,426.00	\$88,200.01	\$258,898.00	\$2,790.00	\$43,343.00	\$75,945.20	\$925,716.45	\$0.00
353000 Instalación, reparación y	\$0.00	\$0.00	\$0.00	\$0.00	\$0.00	\$0.00	\$0.00	\$0.00	\$88,200.01	\$0.00	\$0.00	\$0.00	\$0.00	\$88,200.01	\$0.00
353001 Reparación y mantenimiento de	\$0.00	\$0.00	\$0.00	\$0.00	\$0.00	\$0.00	\$0.00	\$0.00	\$88,200.01	\$0.00	\$0.00	\$0.00	\$0.00	\$88,200.01	\$0.00
355000 Reparación y mantenimiento de	\$19,277.00	\$110,309.04	\$128,951.40	\$45,071.80	\$70,499.00	\$45,008.00	\$40,426.00	\$40,426.00	\$258,898.00	\$2,790.00	\$2,790.00	\$43,343.00	\$75,945.20	\$837,516.44	\$0.00
355002 Reparación y mantenimiento de	\$19,277.00	\$110,309.04	\$128,951.40	\$45,071.80	\$70,499.00	\$45,008.00	\$40,426.00	\$40,426.00	\$258,898.00	\$2,790.00	\$2,790.00	\$43,343.00	\$75,945.20	\$837,516.44	\$0.00
390000 Otros servicios generales	\$0.00	\$25,410.78	\$24,986.21	\$112,537.39	\$26,861.57	\$26,861.57	\$22,657.59	\$113,153.95	\$24,526.62	\$22,984.83	\$90,129.00	\$21,900.96	\$21,454.65	\$28,349.55	\$180,045.34
392000 Impuestos y derechos	\$0.00	\$4,920.00	\$2,460.00	\$0.00	\$0.00	\$0.00	\$0.00	\$89,197.00	\$0.00	\$89,197.00	\$0.00	\$0.00	\$0.00	\$91,657.00	\$0.00
392002 Derechos, productos y	\$0.00	\$4,920.00	\$2,460.00	\$0.00	\$0.00	\$0.00	\$0.00	\$89,197.00	\$0.00	\$89,197.00	\$0.00	\$0.00	\$0.00	\$91,657.00	\$0.00
392003 Pago de derechos a la CNA	\$0.00	\$0.00	\$0.00	\$0.00	\$0.00	\$0.00	\$0.00	\$0.00	\$0.00	\$0.00	\$0.00	\$0.00	\$0.00	\$0.00	\$0.00
398000 Impuesto sobre nóminas y otros que	\$0.00	\$20,490.78	\$22,486.21	\$23,340.39	\$23,340.39	\$26,861.57	\$26,861.57	\$23,956.85	\$24,526.62	\$22,084.83	\$21,797.00	\$21,900.96	\$21,454.65	\$251,567.95	\$60,846.34
398001 Impuesto estatal sobre nóminas	\$0.00	\$20,490.78	\$22,486.21	\$23,340.39	\$23,340.39	\$26,861.57	\$26,861.57	\$23,956.85	\$24,526.62	\$22,084.83	\$21,797.00	\$21,900.96	\$21,454.65	\$251,567.95	\$60,846.34
500000 BIENES MUEBLES, INMUEBLES	\$841,454.00	\$410,640.00	\$0.00	\$0.00	\$14,384.00	\$14,384.00	\$0.00	\$0.00	\$5,800.00	\$27,626.62	\$0.00	\$0.00	\$0.00	\$841,454.00	\$0.00
510000 Mobiliario y equipo de	\$0.00	\$0.00	\$0.00	\$0.00	\$0.00	\$14,384.00	\$0.00	\$0.00	\$0.00	\$0.00	\$0.00	\$0.00	\$0.00	\$14,384.00	\$0.00
511000 Muebles de oficina y estantería	\$0.00	\$0.00	\$0.00	\$0.00	\$0.00	\$14,384.00	\$0.00	\$0.00	\$0.00	\$0.00	\$0.00	\$0.00	\$0.00	\$14,384.00	\$0.00
511001 Mobiliario de oficina	\$0.00	\$0.00	\$0.00	\$0.00	\$0.00	\$14,384.00	\$0.00	\$0.00	\$0.00	\$0.00	\$0.00	\$0.00	\$0.00	\$14,384.00	\$0.00
520000 Mobiliario y equipo educacional y	\$0.00	\$0.00	\$0.00	\$0.00	\$0.00	\$0.00	\$0.00	\$0.00	\$5,800.00	\$0.00	\$0.00	\$0.00	\$0.00	\$5,800.00	\$0.00
521000 Equipos y aparatos audiovisuales	\$0.00	\$0.00	\$0.00	\$0.00	\$0.00	\$0.00	\$0.00	\$0.00	\$5,800.00	\$0.00	\$0.00	\$0.00	\$0.00	\$5,800.00	\$0.00
521001 Circuito cerrado de televisión	\$0.00	\$0.00	\$0.00	\$0.00	\$0.00	\$0.00	\$0.00	\$0.00	\$5,800.00	\$0.00	\$0.00	\$0.00	\$0.00	\$5,800.00	\$0.00
540000 Vehículos y equipo de transporte	\$410,640.00	\$0.00	\$410,640.00	\$0.00	\$0.00	\$0.00	\$0.00	\$0.00	\$0.00	\$0.00	\$0.00	\$0.00	\$0.00	\$821,280.00	\$0.00
549000 Otros equipos de transporte	\$410,640.00	\$0.00	\$410,640.00	\$0.00	\$0.00	\$0.00	\$0.00	\$0.00	\$0.00	\$0.00	\$0.00	\$0.00	\$0.00	\$821,280.00	\$0.00
549001 Otros equipos de transporte	\$410,640.00	\$0.00	\$410,640.00	\$0.00	\$0.00	\$0.00	\$0.00	\$0.00	\$0.00	\$0.00	\$0.00	\$0.00	\$0.00	\$821,280.00	\$0.00
800000 PARTICIPACIONES Y	\$157,597.89	\$21,413.21	\$11,109.52	\$15,485.64	\$11,109.52	\$11,077.44	\$15,203.69	\$11,302.52	\$16,158.22	\$11,430.51	\$17,082.07	\$11,203.96	\$16,171.11	\$157,597.89	\$0.00
810000 Participaciones	\$157,597.89	\$21,413.21	\$11,109.52	\$15,485.64	\$11,109.52	\$11,077.44	\$15,203.69	\$11,302.52	\$16,158.22	\$11,430.51	\$17,082.07	\$11,203.96	\$16,171.11	\$157,597.89	\$0.00
816000 Convenio de colaboración	\$0.00	\$21,413.21	\$11,109.52	\$15,485.64	\$11,109.52	\$11,077.44	\$15,203.69	\$11,302.52	\$16,158.22	\$11,430.51	\$17,082.07	\$11,203.96	\$16,171.11	\$157,597.89	\$0.00
816002 Convenio con la CEA	\$0.00	\$21,413.21	\$11,109.52	\$15,485.64	\$11,109.52	\$11,077.44	\$15,203.69	\$11,302.52	\$16,158.22	\$11,430.51	\$17,082.07	\$11,203.96	\$16,171.11	\$157,597.89	\$0.00
816004 Convenio DAP CFE	\$0.00	\$9,693.21	\$5,199.52	\$9,556.64	\$5,167.44	\$5,167.44	\$9,233.69	\$5,392.52	\$10,246.22	\$5,520.51	\$11,152.07	\$5,293.96	\$10,281.11	\$96,677.69	\$0.00
FORTAMUN-DF	\$32,143,408.73	\$1,346,587.33	\$2,110,902.35	\$2,920,310.31	\$2,315,455.26	\$3,561,122.17	\$2,371,988.86	\$2,893,443.43	\$2,232,942.32	\$2,469,408.01	\$2,024,700.78	\$2,410,310.55	\$3,983,217.09	\$30,650,387.46	\$1,489,021.27

10009 FAIS Municipal

Objeto del Gasto	Presupuesto Vigiente	Ene	Feb	Mar	Abr	May	Jun	Jul	Ago	Sep	Oct	Nov	Dic	Total	Diferencia (Vigente-Total)
600000 INVERSION PUBLICA	\$12,801,782.00	\$0.00	\$0.00	\$0.00	\$0.00	\$0.00	\$0.00	\$0.00	\$0.00	\$0.00	\$0.00	\$0.00	\$1,750,000.00	\$1,750,000.00	\$11,051,782.00
610000 Obra pública en bienes de dominio	\$12,801,782.00	\$0.00	\$0.00	\$0.00	\$0.00	\$0.00	\$0.00	\$0.00	\$0.00	\$0.00	\$0.00	\$0.00	\$1,750,000.00	\$1,750,000.00	\$11,051,782.00
613000 Construcción de obras para el	\$1,636,453.62	\$0.00	\$0.00	\$0.00	\$0.00	\$0.00	\$0.00	\$0.00	\$0.00	\$0.00	\$0.00	\$0.00	\$0.00	\$1,636,453.62	\$0.00
613103 2021/FAISM083021 AMPLIACION DE	\$358,850.18	\$0.00	\$0.00	\$0.00	\$0.00	\$0.00	\$0.00	\$0.00	\$0.00	\$0.00	\$0.00	\$0.00	\$0.00	\$358,850.18	\$0.00
613104 2021/FAISM083023 AMPLIACION DE	\$1,800,000.00	\$0.00	\$0.00	\$0.00	\$0.00	\$0.00	\$0.00	\$0.00	\$0.00	\$0.00	\$0.00	\$0.00	\$0.00	\$1,800,000.00	\$0.00



2020 - 2024



2020 - 2024



2020 - 2024

Municipio de Zempoala
Estado de Hidalgo

Analfítico Mensual de Egresos Pagados por Fuente de Financiamiento al 31/dic./2021

(Cuentas con Movimientos)

(Cifras en pesos y centavos)

Objeto del Gasto	Presupuesto Vigente	Ene	Feb	Mar	Abr	May	Jun	Jul	Ago	Sep	Oct	Nov	Dic	Total	Diferencia (Vigente - Total)
313105 2021FAISM083025 AMPLIACION DE	\$300,000.00	\$0.00	\$0.00	\$0.00	\$0.00	\$0.00	\$0.00	\$0.00	\$0.00	\$0.00	\$0.00	\$0.00	\$0.00	\$0.00	\$300,000.00
313106 2021FAISM083028 AMPLIACION DE	\$399,132.94	\$0.00	\$0.00	\$0.00	\$0.00	\$0.00	\$0.00	\$0.00	\$0.00	\$0.00	\$0.00	\$0.00	\$0.00	\$0.00	\$399,132.94
313107 2021FAISM083030 AMPLIACION DE	\$398,460.50	\$0.00	\$0.00	\$0.00	\$0.00	\$0.00	\$0.00	\$0.00	\$0.00	\$0.00	\$0.00	\$0.00	\$0.00	\$0.00	\$398,460.50
314000 División de terrenos y construcción de	\$11,165,308.38	\$0.00	\$0.00	\$0.00	\$0.00	\$0.00	\$0.00	\$0.00	\$0.00	\$0.00	\$0.00	\$0.00	\$1,750,000.00	\$1,750,000.00	\$9,415,308.38
314627 2021FAISM083031 AMPLIACION DE	\$200,000.00	\$0.00	\$0.00	\$0.00	\$0.00	\$0.00	\$0.00	\$0.00	\$0.00	\$0.00	\$0.00	\$0.00	\$0.00	\$0.00	\$200,000.00
314628 2021FAISM083034	\$250,000.00	\$0.00	\$0.00	\$0.00	\$0.00	\$0.00	\$0.00	\$0.00	\$0.00	\$0.00	\$0.00	\$0.00	\$0.00	\$0.00	\$250,000.00
314629 2021FAISM083033	\$500,000.00	\$0.00	\$0.00	\$0.00	\$0.00	\$0.00	\$0.00	\$0.00	\$0.00	\$0.00	\$0.00	\$0.00	\$0.00	\$0.00	\$500,000.00
314630 2021FAISM083001	\$250,000.00	\$0.00	\$0.00	\$0.00	\$0.00	\$0.00	\$0.00	\$0.00	\$0.00	\$0.00	\$0.00	\$0.00	\$0.00	\$0.00	\$250,000.00
314631 2021FAISM083002	\$250,000.00	\$0.00	\$0.00	\$0.00	\$0.00	\$0.00	\$0.00	\$0.00	\$0.00	\$0.00	\$0.00	\$0.00	\$0.00	\$0.00	\$250,000.00
314632 2021FAISM083003	\$400,000.00	\$0.00	\$0.00	\$0.00	\$0.00	\$0.00	\$0.00	\$0.00	\$0.00	\$0.00	\$0.00	\$0.00	\$0.00	\$0.00	\$400,000.00
314633 2021FAISM083004	\$300,000.00	\$0.00	\$0.00	\$0.00	\$0.00	\$0.00	\$0.00	\$0.00	\$0.00	\$0.00	\$0.00	\$0.00	\$0.00	\$0.00	\$300,000.00
314634 2021FAISM083005	\$180,000.00	\$0.00	\$0.00	\$0.00	\$0.00	\$0.00	\$0.00	\$0.00	\$0.00	\$0.00	\$0.00	\$0.00	\$0.00	\$0.00	\$180,000.00
314635 2021FAISM083006	\$190,000.00	\$0.00	\$0.00	\$0.00	\$0.00	\$0.00	\$0.00	\$0.00	\$0.00	\$0.00	\$0.00	\$0.00	\$0.00	\$0.00	\$190,000.00
314636 2021FAISM083007	\$180,000.00	\$0.00	\$0.00	\$0.00	\$0.00	\$0.00	\$0.00	\$0.00	\$0.00	\$0.00	\$0.00	\$0.00	\$0.00	\$0.00	\$180,000.00
314637 2021FAISM083008	\$300,000.00	\$0.00	\$0.00	\$0.00	\$0.00	\$0.00	\$0.00	\$0.00	\$0.00	\$0.00	\$0.00	\$0.00	\$0.00	\$0.00	\$300,000.00
314638 2021FAISM083009	\$250,000.00	\$0.00	\$0.00	\$0.00	\$0.00	\$0.00	\$0.00	\$0.00	\$0.00	\$0.00	\$0.00	\$0.00	\$0.00	\$0.00	\$250,000.00
314639 2021FAISM083010	\$250,000.00	\$0.00	\$0.00	\$0.00	\$0.00	\$0.00	\$0.00	\$0.00	\$0.00	\$0.00	\$0.00	\$0.00	\$0.00	\$0.00	\$250,000.00
314640 2021FAISM083011	\$180,000.00	\$0.00	\$0.00	\$0.00	\$0.00	\$0.00	\$0.00	\$0.00	\$0.00	\$0.00	\$0.00	\$0.00	\$0.00	\$0.00	\$180,000.00
314641 2021FAISM083012	\$250,000.00	\$0.00	\$0.00	\$0.00	\$0.00	\$0.00	\$0.00	\$0.00	\$0.00	\$0.00	\$0.00	\$0.00	\$0.00	\$0.00	\$250,000.00
314642 2021FAISM083013	\$300,000.00	\$0.00	\$0.00	\$0.00	\$0.00	\$0.00	\$0.00	\$0.00	\$0.00	\$0.00	\$0.00	\$0.00	\$0.00	\$0.00	\$300,000.00
314643 2021FAISM083014	\$300,000.00	\$0.00	\$0.00	\$0.00	\$0.00	\$0.00	\$0.00	\$0.00	\$0.00	\$0.00	\$0.00	\$0.00	\$0.00	\$0.00	\$300,000.00
314644 2021FAISM083015	\$400,000.00	\$0.00	\$0.00	\$0.00	\$0.00	\$0.00	\$0.00	\$0.00	\$0.00	\$0.00	\$0.00	\$0.00	\$0.00	\$0.00	\$400,000.00
314645 2021FAISM083016	\$180,000.00	\$0.00	\$0.00	\$0.00	\$0.00	\$0.00	\$0.00	\$0.00	\$0.00	\$0.00	\$0.00	\$0.00	\$0.00	\$0.00	\$180,000.00
314646 2021FAISM083017	\$450,000.00	\$0.00	\$0.00	\$0.00	\$0.00	\$0.00	\$0.00	\$0.00	\$0.00	\$0.00	\$0.00	\$0.00	\$0.00	\$0.00	\$450,000.00
314647 2021FAISM083018	\$300,000.00	\$0.00	\$0.00	\$0.00	\$0.00	\$0.00	\$0.00	\$0.00	\$0.00	\$0.00	\$0.00	\$0.00	\$0.00	\$0.00	\$300,000.00
314648 2021FAISM083019	\$250,000.00	\$0.00	\$0.00	\$0.00	\$0.00	\$0.00	\$0.00	\$0.00	\$0.00	\$0.00	\$0.00	\$0.00	\$0.00	\$0.00	\$250,000.00
314649 2021FAISM083020	\$600,000.00	\$0.00	\$0.00	\$0.00	\$0.00	\$0.00	\$0.00	\$0.00	\$0.00	\$0.00	\$0.00	\$0.00	\$0.00	\$0.00	\$600,000.00
314650 2021FAISM083022	\$1,100,000.00	\$0.00	\$0.00	\$0.00	\$0.00	\$0.00	\$0.00	\$0.00	\$0.00	\$0.00	\$0.00	\$0.00	\$0.00	\$0.00	\$1,100,000.00
314651 2021FAISM083024	\$500,000.00	\$0.00	\$0.00	\$0.00	\$0.00	\$0.00	\$0.00	\$0.00	\$0.00	\$0.00	\$0.00	\$0.00	\$0.00	\$0.00	\$500,000.00
314652 2021FAISM083026	\$500,000.00	\$0.00	\$0.00	\$0.00	\$0.00	\$0.00	\$0.00	\$0.00	\$0.00	\$0.00	\$0.00	\$0.00	\$0.00	\$0.00	\$500,000.00
314653 2021FAISM083027	\$400,000.00	\$0.00	\$0.00	\$0.00	\$0.00	\$0.00	\$0.00	\$0.00	\$0.00	\$0.00	\$0.00	\$0.00	\$0.00	\$0.00	\$400,000.00
314654 2021FAISM083029	\$893,546.38	\$0.00	\$0.00	\$0.00	\$0.00	\$0.00	\$0.00	\$0.00	\$0.00	\$0.00	\$0.00	\$0.00	\$0.00	\$0.00	\$893,546.38
314655 2021FAISM083032	\$701,762.00	\$0.00	\$0.00	\$0.00	\$0.00	\$0.00	\$0.00	\$0.00	\$0.00	\$0.00	\$0.00	\$0.00	\$0.00	\$0.00	\$701,762.00
314656 2021FAISM083035	\$12,001,762.00	\$0.00	\$0.00	\$0.00	\$0.00	\$0.00	\$0.00	\$0.00	\$0.00	\$0.00	\$0.00	\$0.00	\$0.00	\$0.00	\$12,001,762.00
FAIS Municipal	\$12,001,762.00	\$0.00	\$0.00	\$0.00	\$0.00	\$0.00	\$0.00	\$0.00	\$0.00	\$0.00	\$0.00	\$0.00	\$0.00	\$0.00	\$12,001,762.00

Fondo General de Participaciones Extraordinario


50000 BIENES MUEBLES, INMUEBLES	\$1,710,800.00	\$0.00	\$0.00	\$0.00	\$0.00	\$0.00	\$0.00	\$0.00	\$0.00	\$0.00	\$0.00	\$0.00	\$0.00	\$0.00	\$1,710,800.00
540000 Vehículos y equipo de transporte	\$710,800.00	\$0.00	\$0.00	\$0.00	\$0.00	\$0.00	\$0.00	\$0.00	\$0.00	\$0.00	\$0.00	\$0.00	\$0.00	\$0.00	\$710,800.00
FAIS Municipal	\$1,710,800.00	\$0.00	\$0.00	\$0.00	\$0.00	\$0.00	\$0.00	\$0.00	\$0.00	\$0.00	\$0.00	\$0.00	\$0.00	\$0.00	\$1,710,800.00



2020 - 2024



2020 - 2024




2020 - 2024

Municipio de Zempoala
Estado de Hidalgo
Analitico Mensual de Egresos Pagados por Fuente de Financiamiento al 31/dic./2021
 (Cuentas con Movimientos)
 (Cifras en pesos y centavos)

Objeto del Gasto	Presupuesto Vigente	Ene	Feb	Mar	Abr	May	Jun	Jul	Ago	Sep	Oct	Nov	Dic	Total	Diferencia (Vigente - Total)
41000 Vehículos y equipo terrestre	\$710,600.00	\$0.00	\$0.00	\$0.00	\$0.00	\$0.00	\$0.00	\$710,600.00	\$0.00	\$0.00	\$0.00	\$0.00	\$0.00	\$710,600.00	\$0.00
41001 Vehículos y equipo terrestre	\$710,600.00	\$0.00	\$0.00	\$0.00	\$0.00	\$0.00	\$0.00	\$710,600.00	\$0.00	\$0.00	\$0.00	\$0.00	\$0.00	\$710,600.00	\$0.00
80000 Bienes inmuebles	\$1,000,000.00	\$0.00	\$0.00	\$0.00	\$0.00	\$0.00	\$0.00	\$0.00	\$0.00	\$0.00	\$0.00	\$0.00	\$1,000,000.00	\$1,000,000.00	\$0.00
81000 Terrenos	\$1,000,000.00	\$0.00	\$0.00	\$0.00	\$0.00	\$0.00	\$0.00	\$0.00	\$0.00	\$0.00	\$0.00	\$0.00	\$1,000,000.00	\$1,000,000.00	\$0.00
81001 Terrenos	\$1,000,000.00	\$0.00	\$0.00	\$0.00	\$0.00	\$0.00	\$0.00	\$0.00	\$0.00	\$0.00	\$0.00	\$0.00	\$1,000,000.00	\$1,000,000.00	\$0.00
00000 INVERSION PUBLICA	\$81,839.43	\$0.00	\$0.00	\$0.00	\$0.00	\$0.00	\$0.00	\$0.00	\$0.00	\$0.00	\$0.00	\$0.00	\$0.00	\$0.00	\$81,839.43
10000 Obra pública en bienes de dominio	\$81,839.43	\$0.00	\$0.00	\$0.00	\$0.00	\$0.00	\$0.00	\$0.00	\$0.00	\$0.00	\$0.00	\$0.00	\$0.00	\$0.00	\$81,839.43
14000 División de terrenos y construcción de	\$81,839.43	\$0.00	\$0.00	\$0.00	\$0.00	\$0.00	\$0.00	\$0.00	\$0.00	\$0.00	\$0.00	\$0.00	\$0.00	\$0.00	\$81,839.43
14190 P.M.Z-083-ZEM/FGP-001 Santo	\$81,839.43	\$0.00	\$0.00	\$0.00	\$0.00	\$0.00	\$0.00	\$0.00	\$0.00	\$0.00	\$0.00	\$0.00	\$0.00	\$0.00	\$81,839.43
Fondo General de	\$1,792,639.43	\$0.00	\$0.00	\$0.00	\$0.00	\$0.00	\$0.00	\$710,600.00	\$0.00	\$0.00	\$0.00	\$0.00	\$0.00	\$1,710,600.00	\$81,839.43

10048 Fondo de Fomento Municipal																
00000 SERVICIOS PERSONALES	\$4,051,440.00	\$337,620.00	\$337,620.00	\$337,620.00	\$337,620.00	\$337,620.00	\$337,620.00	\$337,620.00	\$337,620.00	\$337,620.00	\$337,620.00	\$337,620.00	\$337,620.00	\$337,620.00	\$4,051,440.00	\$0.00
10000 Remuneraciones al personal de	\$4,051,440.00	\$337,620.00	\$337,620.00	\$337,620.00	\$337,620.00	\$337,620.00	\$337,620.00	\$337,620.00	\$337,620.00	\$337,620.00	\$337,620.00	\$337,620.00	\$337,620.00	\$337,620.00	\$4,051,440.00	\$0.00
11000 Dietas	\$337,620.00	\$337,620.00	\$337,620.00	\$337,620.00	\$337,620.00	\$337,620.00	\$337,620.00	\$337,620.00	\$337,620.00	\$337,620.00	\$337,620.00	\$337,620.00	\$337,620.00	\$337,620.00	\$337,620.00	\$0.00
11001 Dietas para la H. Asamblea	\$4,051,440.00	\$337,620.00	\$337,620.00	\$337,620.00	\$337,620.00	\$337,620.00	\$337,620.00	\$337,620.00	\$337,620.00	\$337,620.00	\$337,620.00	\$337,620.00	\$337,620.00	\$337,620.00	\$4,051,440.00	\$0.00
00000 SERVICIOS GENERALES	\$121,443.11	\$10,128.60	\$10,128.60	\$10,128.60	\$10,128.60	\$10,128.60	\$10,128.60	\$10,128.60	\$10,128.60	\$10,128.60	\$10,128.60	\$10,128.60	\$10,128.60	\$10,128.60	\$111,414.51	\$10,128.60
90000 Otros servicios generales	\$121,443.11	\$10,128.60	\$10,128.60	\$10,128.60	\$10,128.60	\$10,128.60	\$10,128.60	\$10,128.60	\$10,128.60	\$10,128.60	\$10,128.60	\$10,128.60	\$10,128.60	\$10,128.60	\$111,414.51	\$10,128.60
98000 Impuesto sobre nóminas y otros que	\$121,443.11	\$10,128.60	\$10,128.60	\$10,128.60	\$10,128.60	\$10,128.60	\$10,128.60	\$10,128.60	\$10,128.60	\$10,128.60	\$10,128.60	\$10,128.60	\$10,128.60	\$10,128.60	\$111,414.51	\$10,128.60
98001 Impuesto estatal sobre nóminas	\$121,443.11	\$10,128.60	\$10,128.60	\$10,128.60	\$10,128.60	\$10,128.60	\$10,128.60	\$10,128.60	\$10,128.60	\$10,128.60	\$10,128.60	\$10,128.60	\$10,128.60	\$10,128.60	\$111,414.51	\$10,128.60
00000 TRANSFERENCIAS	\$10,272,509.58	\$790,756.76	\$836,440.38	\$803,950.45	\$863,816.66	\$789,199.42	\$782,944.02	\$782,944.02	\$843,549.52	\$841,025.95	\$805,755.02	\$886,713.88	\$1,106,867.30	\$10,272,509.58	\$0.00	
10000 Transferencias internas y	\$790,756.76	\$790,756.76	\$836,440.38	\$803,950.45	\$863,816.66	\$789,199.42	\$782,944.02	\$782,944.02	\$843,549.52	\$841,025.95	\$805,755.02	\$886,713.88	\$1,106,867.30	\$10,272,509.58	\$0.00	
114000 Asignaciones presupuestarias a	\$10,272,509.58	\$790,756.76	\$836,440.38	\$803,950.45	\$863,816.66	\$789,199.42	\$782,944.02	\$782,944.02	\$843,549.52	\$841,025.95	\$805,755.02	\$886,713.88	\$1,106,867.30	\$10,272,509.58	\$0.00	
114001 Subsidio Sistema Municipal Para el	\$10,272,509.58	\$790,756.76	\$836,440.38	\$803,950.45	\$863,816.66	\$789,199.42	\$782,944.02	\$782,944.02	\$843,549.52	\$841,025.95	\$805,755.02	\$886,713.88	\$1,106,867.30	\$10,272,509.58	\$0.00	
Fondo de Fomento Municipal	\$14,445,492.69	\$1,128,378.76	\$1,184,768.99	\$1,151,699.05	\$1,211,565.26	\$1,167,736.80	\$1,156,946.02	\$1,150,692.69	\$1,191,268.44	\$1,268,774.55	\$1,153,503.02	\$1,238,462.59	\$1,454,715.90	\$14,435,384.09	\$10,128.60	

10049 Impuesto Sobre Autos Nuevos																
00000 MATERIALES Y SUMINISTROS	\$286,896.36	\$40,536.50	\$40,536.50	\$40,536.50	\$40,536.50	\$40,536.50	\$40,536.50	\$40,536.50	\$40,536.50	\$40,536.50	\$40,536.50	\$40,536.50	\$40,536.50	\$40,536.50	\$286,896.36	\$0.00
80000 Combustibles, lubricantes y aditivos	\$286,896.36	\$40,536.50	\$40,536.50	\$40,536.50	\$40,536.50	\$40,536.50	\$40,536.50	\$40,536.50	\$40,536.50	\$40,536.50	\$40,536.50	\$40,536.50	\$40,536.50	\$40,536.50	\$286,896.36	\$0.00
90000 Combustibles, lubricantes y aditivos	\$286,896.36	\$40,536.50	\$40,536.50	\$40,536.50	\$40,536.50	\$40,536.50	\$40,536.50	\$40,536.50	\$40,536.50	\$40,536.50	\$40,536.50	\$40,536.50	\$40,536.50	\$40,536.50	\$286,896.36	\$0.00
90001 Combustibles y lubricantes para	\$286,896.36	\$40,536.50	\$40,536.50	\$40,536.50	\$40,536.50	\$40,536.50	\$40,536.50	\$40,536.50	\$40,536.50	\$40,536.50	\$40,536.50	\$40,536.50	\$40,536.50	\$40,536.50	\$286,896.36	\$0.00
00000 TRANSFERENCIAS	\$114,739.86	\$0.00	\$0.00	\$0.00	\$0.00	\$0.00	\$0.00	\$0.00	\$0.00	\$0.00	\$0.00	\$0.00	\$0.00	\$0.00	\$114,739.86	\$0.00
140000 Ayudas sociales	\$114,739.86	\$0.00	\$0.00	\$0.00	\$0.00	\$0.00	\$0.00	\$0.00	\$0.00	\$0.00	\$0.00	\$0.00	\$0.00	\$0.00	\$114,739.86	\$0.00
141000 Ayudas sociales a personas	\$114,739.86	\$0.00	\$0.00	\$0.00	\$0.00	\$0.00	\$0.00	\$0.00	\$0.00	\$0.00	\$0.00	\$0.00	\$0.00	\$0.00	\$114,739.86	\$0.00
141007 Apoyos a comunidades	\$114,739.86	\$0.00	\$0.00	\$0.00	\$0.00	\$0.00	\$0.00	\$0.00	\$0.00	\$0.00	\$0.00	\$0.00	\$0.00	\$0.00	\$114,739.86	\$0.00
145000 Ayudas sociales a instituciones sin	\$24,602.98	\$0.00	\$0.00	\$0.00	\$0.00	\$0.00	\$0.00	\$0.00	\$0.00	\$0.00	\$0.00	\$0.00	\$0.00	\$0.00	\$24,602.98	\$0.00
145001 Apoyos a instituciones del Sector	\$24,602.98	\$0.00	\$0.00	\$0.00	\$0.00	\$0.00	\$0.00	\$0.00	\$0.00	\$0.00	\$0.00	\$0.00	\$0.00	\$0.00	\$24,602.98	\$0.00
Impuesto Sobre Autos Nuevos	\$401,636.22	\$40,536.50	\$40,536.50	\$40,536.50	\$40,536.50	\$40,536.50	\$40,536.50	\$40,536.50	\$40,536.50	\$40,536.50	\$40,536.50	\$40,536.50	\$40,536.50	\$40,536.50	\$401,636.22	\$0.00



Municipio de Zempoala


Estado de Hidalgo

Analitico Mensual de Egresos Pagados por Fuente de Financiamiento al 31/dic./2021

(Cuentas con Movimientos)

(Cifras en pesos y centavos)

Objeto del Gasto	Presupuesto Vigiente	Ene	Feb	Mar	Abr	May	Jun	Jul	Ago	Sep	Oct	Nov	Dic	Total	Diferencia (Vigiente - Total)
10051 Incentivos a la Venta Final de Gasolinas y Diesel															
200000 MATERIALES Y SUMINISTROS	\$896,052.46	\$77,137.42	\$0.00	\$216,149.00	\$59,344.49	\$0.00	\$91,994.21	\$95,760.75	\$64,450.00	\$113,099.77	\$69,046.80	\$0.00	\$109,050.02	\$896,052.46	\$0.00
261000 Combustibles, lubricantes y aditivos	\$896,052.46	\$77,137.42	\$0.00	\$216,149.00	\$59,344.49	\$0.00	\$91,994.21	\$95,760.75	\$64,450.00	\$113,099.77	\$69,046.80	\$0.00	\$109,050.02	\$896,052.46	\$0.00
261001 Combustibles, lubricantes y aditivos para	\$896,052.46	\$77,137.42	\$0.00	\$216,149.00	\$59,344.49	\$0.00	\$91,994.21	\$95,760.75	\$64,450.00	\$113,099.77	\$69,046.80	\$0.00	\$109,050.02	\$896,052.46	\$0.00
400000 TRANSFERENCIAS,	\$338,723.35	\$0.00	\$0.00	\$0.00	\$22,945.60	\$88,137.50	\$0.00	\$0.00	\$29,450.70	\$0.00	\$6,372.00	\$67,352.30	\$4,465.25	\$338,723.35	\$0.00
440000 Ayudas sociales	\$1,824,416.60	\$0.00	\$0.00	\$0.00	\$22,945.60	\$88,137.50	\$0.00	\$0.00	\$29,450.70	\$0.00	\$6,372.00	\$67,352.30	\$4,465.25	\$1,824,416.60	\$0.00
441000 Ayudas sociales a personas	\$1,824,416.60	\$0.00	\$0.00	\$0.00	\$22,945.60	\$88,137.50	\$0.00	\$0.00	\$29,450.70	\$0.00	\$6,372.00	\$67,352.30	\$4,465.25	\$1,824,416.60	\$0.00
441007 Apoyos a comunidades	\$56,306.75	\$0.00	\$0.00	\$0.00	\$0.00	\$0.00	\$0.00	\$0.00	\$3,652.20	\$0.00	\$6,372.00	\$41,907.30	\$4,465.25	\$56,306.75	\$0.00
445000 Ayudas sociales a instituciones sin	\$56,306.75	\$0.00	\$0.00	\$0.00	\$0.00	\$0.00	\$0.00	\$0.00	\$3,652.20	\$0.00	\$6,372.00	\$41,907.30	\$4,465.25	\$56,306.75	\$0.00
445001 Apoyos a instituciones del Sector	\$1,134,776.81	\$77,137.42	\$0.00	\$216,149.00	\$62,290.09	\$66,137.50	\$91,994.21	\$95,760.75	\$89,300.70	\$113,099.77	\$76,418.80	\$67,352.30	\$113,151.27	\$1,134,776.81	\$0.00
Incentivos a la Venta Final de															
10052 Impuesto Especial a la Proucción y los Servicios															
200000 MATERIALES Y SUMINISTROS	\$476,896.92	\$62,090.40	\$0.00	\$160,355.86	\$48,894.84	\$41,306.03	\$0.00	\$0.00	\$47,717.20	\$51,956.55	\$0.00	\$50,696.03	\$13,860.01	\$476,896.92	\$0.00
261000 Combustibles, lubricantes y aditivos	\$476,896.92	\$62,090.40	\$0.00	\$160,355.86	\$48,894.84	\$41,306.03	\$0.00	\$0.00	\$47,717.20	\$51,956.55	\$0.00	\$50,696.03	\$13,860.01	\$476,896.92	\$0.00
261001 Combustibles, lubricantes y aditivos para	\$476,896.92	\$62,090.40	\$0.00	\$160,355.86	\$48,894.84	\$41,306.03	\$0.00	\$0.00	\$47,717.20	\$51,956.55	\$0.00	\$50,696.03	\$13,860.01	\$476,896.92	\$0.00
400000 TRANSFERENCIAS,	\$142,742.97	\$0.00	\$0.00	\$0.00	\$0.00	\$0.00	\$0.00	\$44,726.08	\$3,652.20	\$0.00	\$48,493.89	\$6,372.00	\$19,588.80	\$142,742.97	\$0.00
440000 Ayudas sociales	\$142,742.97	\$0.00	\$0.00	\$0.00	\$0.00	\$0.00	\$0.00	\$44,726.08	\$3,652.20	\$0.00	\$48,493.89	\$6,372.00	\$19,588.80	\$142,742.97	\$0.00
441000 Ayudas sociales a personas	\$116,788.67	\$0.00	\$0.00	\$0.00	\$0.00	\$0.00	\$0.00	\$35,077.98	\$0.00	\$0.00	\$42,121.89	\$0.00	\$39,588.60	\$116,788.67	\$0.00
441007 Apoyos a comunidades	\$116,788.67	\$0.00	\$0.00	\$0.00	\$0.00	\$0.00	\$0.00	\$35,077.98	\$0.00	\$0.00	\$42,121.89	\$0.00	\$39,588.60	\$116,788.67	\$0.00
445000 Ayudas sociales a instituciones sin	\$25,954.30	\$0.00	\$0.00	\$0.00	\$0.00	\$0.00	\$0.00	\$9,648.10	\$3,652.20	\$0.00	\$6,372.00	\$6,372.00	\$0.00	\$25,954.30	\$0.00
445001 Apoyos a instituciones del Sector	\$25,954.30	\$0.00	\$0.00	\$0.00	\$0.00	\$0.00	\$0.00	\$9,648.10	\$3,652.20	\$0.00	\$6,372.00	\$6,372.00	\$0.00	\$25,954.30	\$0.00
Impuesto Especial a la Proucción	\$619,638.89	\$62,090.40	\$0.00	\$160,355.86	\$48,894.84	\$41,306.03	\$0.00	\$44,726.08	\$51,279.40	\$51,956.55	\$48,493.89	\$57,068.03	\$63,466.81	\$619,638.89	\$0.00
10057 Compensación al Impuesto Sobre Autos Nuevos															
200000 MATERIALES Y SUMINISTROS	\$38,520.22	\$6,420.00	\$0.00	\$19,260.08	\$19,260.08	\$5,635.62	\$7,204.52	\$0.00	\$0.00	\$0.00	\$0.00	\$0.00	\$0.00	\$38,520.22	\$0.00
261000 Combustibles, lubricantes y aditivos	\$38,520.22	\$6,420.00	\$0.00	\$19,260.08	\$19,260.08	\$5,635.62	\$7,204.52	\$0.00	\$0.00	\$0.00	\$0.00	\$0.00	\$0.00	\$38,520.22	\$0.00
261001 Combustibles, lubricantes y aditivos para	\$38,520.22	\$6,420.00	\$0.00	\$19,260.08	\$19,260.08	\$5,635.62	\$7,204.52	\$0.00	\$0.00	\$0.00	\$0.00	\$0.00	\$0.00	\$38,520.22	\$0.00
400000 TRANSFERENCIAS,	\$38,529.46	\$0.00	\$0.00	\$0.00	\$0.00	\$0.00	\$0.00	\$0.00	\$0.00	\$17,951.60	\$6,372.00	\$6,222.00	\$7,983.86	\$38,529.46	\$0.00
440000 Ayudas sociales	\$38,529.46	\$0.00	\$0.00	\$0.00	\$0.00	\$0.00	\$0.00	\$0.00	\$0.00	\$17,951.60	\$6,372.00	\$6,222.00	\$7,983.86	\$38,529.46	\$0.00
441000 Ayudas sociales a personas	\$7,983.86	\$0.00	\$0.00	\$0.00	\$0.00	\$0.00	\$0.00	\$0.00	\$0.00	\$0.00	\$0.00	\$0.00	\$7,983.86	\$7,983.86	\$0.00
441007 Apoyos a comunidades	\$7,983.86	\$0.00	\$0.00	\$0.00	\$0.00	\$0.00	\$0.00	\$0.00	\$0.00	\$0.00	\$0.00	\$0.00	\$7,983.86	\$7,983.86	\$0.00
445000 Ayudas sociales a instituciones sin	\$30,545.60	\$0.00	\$0.00	\$0.00	\$0.00	\$0.00	\$0.00	\$0.00	\$0.00	\$17,951.60	\$6,372.00	\$6,222.00	\$0.00	\$30,545.60	\$0.00





Municipio de Zempoala
Estado de Hidalgo
(Cuentas con Movimientos)

Análisis Mensual de Egresos Pagados por Fuente de Financiamiento al 31/dic./2021

(Cifras en pesos y centavos)




Objeto del Gasto	Presupuesto Vigente	Ene	Feb	Mar	Abr	May	Jun	Jul	Ago	Sep	Oct	Nov	Dic	Total	Diferencia (Vigencia - Total)
445001 Apoyos a instituciones del Sector	\$30,545.60	\$0.00	\$0.00	\$0.00	\$0.00	\$0.00	\$0.00	\$0.00	\$0.00	\$17,951.60	\$6,372.00	\$6,222.00	\$0.00	\$30,545.60	\$0.00
Compensación al Impuesto	\$77,049.68	\$6,420.00	\$0.00	\$0.00	\$19,260.08	\$5,035.62	\$7,204.52	\$0.00	\$0.00	\$17,951.60	\$6,372.00	\$6,222.00	\$7,963.86	\$77,049.68	\$0.00
10086 Fondo de participación de la recaudación del ISR															
200000 MATERIALES Y SUMINISTROS	\$373,315.78	\$0.00	\$0.00	\$194,921.73	\$168,139.65	\$0.00	\$10,254.40	\$0.00	\$0.00	\$0.00	\$0.00	\$0.00	\$0.00	\$373,315.78	\$0.00
210000 Materiales de administración,	\$10,254.40	\$0.00	\$0.00	\$0.00	\$0.00	\$0.00	\$10,254.40	\$0.00	\$0.00	\$0.00	\$0.00	\$0.00	\$0.00	\$10,254.40	\$0.00
215000 Material Impreso e información digital	\$10,254.40	\$0.00	\$0.00	\$0.00	\$0.00	\$0.00	\$10,254.40	\$0.00	\$0.00	\$0.00	\$0.00	\$0.00	\$0.00	\$10,254.40	\$0.00
240000 Materiales y artículos de	\$363,061.38	\$0.00	\$0.00	\$194,921.73	\$168,139.65	\$0.00	\$0.00	\$0.00	\$0.00	\$0.00	\$0.00	\$0.00	\$0.00	\$363,061.38	\$0.00
246000 Material eléctrico y electrónico	\$363,061.38	\$0.00	\$0.00	\$194,921.73	\$168,139.65	\$0.00	\$0.00	\$0.00	\$0.00	\$0.00	\$0.00	\$0.00	\$0.00	\$363,061.38	\$0.00
246001 Material eléctrico para alumbrado y	\$6,196.72	\$0.00	\$0.00	\$0.00	\$0.00	\$0.00	\$6,196.72	\$0.00	\$0.00	\$0.00	\$0.00	\$0.00	\$0.00	\$6,196.72	\$0.00
300000 SERVICIOS GENERALES	\$6,196.72	\$0.00	\$0.00	\$0.00	\$0.00	\$0.00	\$6,196.72	\$0.00	\$0.00	\$0.00	\$0.00	\$0.00	\$0.00	\$6,196.72	\$0.00
380000 Servicios oficiales	\$6,196.72	\$0.00	\$0.00	\$0.00	\$0.00	\$0.00	\$6,196.72	\$0.00	\$0.00	\$0.00	\$0.00	\$0.00	\$0.00	\$6,196.72	\$0.00
382000 Gastos de orden social y cultural	\$5,465.92	\$0.00	\$0.00	\$0.00	\$0.00	\$0.00	\$5,465.92	\$0.00	\$0.00	\$0.00	\$0.00	\$0.00	\$0.00	\$5,465.92	\$0.00
382002 Eventos de orden social	\$730.80	\$0.00	\$0.00	\$0.00	\$0.00	\$0.00	\$730.80	\$0.00	\$0.00	\$0.00	\$0.00	\$0.00	\$0.00	\$730.80	\$0.00
382003 Eventos de orden cultural	\$1,325,742.11	\$0.00	\$0.00	\$0.00	\$0.00	\$0.00	\$237,753.60	\$0.00	\$0.00	\$0.00	\$0.00	\$0.00	\$1,087,988.51	\$1,325,742.11	\$0.00
400000 TRANSFERENCIAS,	\$1,087,988.51	\$0.00	\$0.00	\$0.00	\$0.00	\$0.00	\$0.00	\$0.00	\$0.00	\$0.00	\$0.00	\$0.00	\$1,087,988.51	\$1,087,988.51	\$0.00
410000 Transferencias internas y	\$1,087,988.51	\$0.00	\$0.00	\$0.00	\$0.00	\$0.00	\$0.00	\$0.00	\$0.00	\$0.00	\$0.00	\$0.00	\$1,087,988.51	\$1,087,988.51	\$0.00
414000 Asignaciones presupuestarias a	\$1,087,988.51	\$0.00	\$0.00	\$0.00	\$0.00	\$0.00	\$0.00	\$0.00	\$0.00	\$0.00	\$0.00	\$0.00	\$1,087,988.51	\$1,087,988.51	\$0.00
414001 Subsidio Sistema Municipal Para el	\$237,753.60	\$0.00	\$0.00	\$0.00	\$0.00	\$0.00	\$237,753.60	\$0.00	\$0.00	\$0.00	\$0.00	\$0.00	\$0.00	\$237,753.60	\$0.00
440000 Ayudas sociales	\$226,153.60	\$0.00	\$0.00	\$0.00	\$0.00	\$0.00	\$226,153.60	\$0.00	\$0.00	\$0.00	\$0.00	\$0.00	\$0.00	\$226,153.60	\$0.00
441000 Ayudas sociales a personas	\$226,153.60	\$0.00	\$0.00	\$0.00	\$0.00	\$0.00	\$226,153.60	\$0.00	\$0.00	\$0.00	\$0.00	\$0.00	\$0.00	\$226,153.60	\$0.00
441007 Apoyos a comunidades	\$11,600.00	\$0.00	\$0.00	\$0.00	\$0.00	\$0.00	\$11,600.00	\$0.00	\$0.00	\$0.00	\$0.00	\$0.00	\$0.00	\$11,600.00	\$0.00
445000 Ayudas sociales a instituciones sin	\$11,600.00	\$0.00	\$0.00	\$0.00	\$0.00	\$0.00	\$11,600.00	\$0.00	\$0.00	\$0.00	\$0.00	\$0.00	\$0.00	\$11,600.00	\$0.00
445001 Apoyos a instituciones del Sector	\$878,335.19	\$0.00	\$0.00	\$0.00	\$634,677.19	\$0.00	\$0.00	\$0.00	\$0.00	\$0.00	\$0.00	\$0.00	\$0.00	\$878,335.19	\$0.00
500000 BIENES MUEBLES, INMUEBLES	\$243,658.00	\$0.00	\$0.00	\$0.00	\$0.00	\$0.00	\$243,658.00	\$0.00	\$0.00	\$0.00	\$0.00	\$0.00	\$0.00	\$243,658.00	\$0.00
540000 Vehículos y equipo de transporte	\$243,658.00	\$0.00	\$0.00	\$0.00	\$0.00	\$0.00	\$243,658.00	\$0.00	\$0.00	\$0.00	\$0.00	\$0.00	\$0.00	\$243,658.00	\$0.00
541000 Vehículos y equipo terrestre	\$243,658.00	\$0.00	\$0.00	\$0.00	\$0.00	\$0.00	\$243,658.00	\$0.00	\$0.00	\$0.00	\$0.00	\$0.00	\$0.00	\$243,658.00	\$0.00
541001 Vehículos y equipo terrestre	\$634,677.19	\$0.00	\$0.00	\$0.00	\$0.00	\$0.00	\$634,677.19	\$0.00	\$0.00	\$0.00	\$0.00	\$0.00	\$0.00	\$634,677.19	\$0.00
580000 Bienes Inmuebles	\$634,677.19	\$0.00	\$0.00	\$0.00	\$0.00	\$0.00	\$634,677.19	\$0.00	\$0.00	\$0.00	\$0.00	\$0.00	\$0.00	\$634,677.19	\$0.00
581000 Terrenos	\$634,677.19	\$0.00	\$0.00	\$0.00	\$0.00	\$0.00	\$634,677.19	\$0.00	\$0.00	\$0.00	\$0.00	\$0.00	\$0.00	\$634,677.19	\$0.00
581001 Terrenos	\$1,243,218.16	\$0.00	\$0.00	\$0.00	\$0.00	\$0.00	\$598,857.19	\$0.00	\$0.00	\$0.00	\$598,857.19	\$0.00	\$250,113.91	\$848,971.10	\$394,247.06
600000 INVERSIÓN PÚBLICA	\$1,243,218.16	\$0.00	\$0.00	\$0.00	\$0.00	\$0.00	\$0.00	\$0.00	\$0.00	\$0.00	\$0.00	\$0.00	\$0.00	\$1,243,218.16	\$0.00
610000 Obra pública en bienes de dominio	\$1,243,218.16	\$0.00	\$0.00	\$0.00	\$0.00	\$0.00	\$0.00	\$0.00	\$0.00	\$0.00	\$0.00	\$0.00	\$0.00	\$1,243,218.16	\$0.00
614000 División de terrenos y construcción de	\$848,971.10	\$0.00	\$0.00	\$0.00	\$0.00	\$0.00	\$0.00	\$0.00	\$0.00	\$0.00	\$0.00	\$0.00	\$250,113.91	\$848,971.10	\$0.00
614166 PMZ-ISR-083/2021-004-01 Kiosco	\$394,247.06	\$0.00	\$0.00	\$0.00	\$0.00	\$0.00	\$0.00	\$0.00	\$0.00	\$0.00	\$0.00	\$0.00	\$0.00	\$394,247.06	\$0.00
614167 PMZ-ISR-083/2021-004-02	\$394,247.06	\$0.00	\$0.00	\$0.00	\$0.00	\$0.00	\$0.00	\$0.00	\$0.00	\$0.00	\$0.00	\$0.00	\$0.00	\$394,247.06	\$0.00
Fondo de participación de la	\$3,626,607.96	\$0.00	\$0.00	\$194,921.73	\$168,139.65	\$634,677.19	\$254,204.72	\$0.00	\$243,658.00	\$0.00	\$598,857.19	\$0.00	\$1,338,102.42	\$3,632,560.90	\$394,247.06



2020 - 2024

Municipio de Zempoala
Estado de Hidalgo
Analitico Mensual de Egresos Pagados por Fuente de Financiamiento al 31/dic./2021
 (Cuentas con Movimientos)
 (Cifras en pesos y centavos)

Objeto del Gasto	Presupuesto Vigiente	Ene	Feb	Mar	Abr	May	Jun	Jul	Agó	Sep	Oct	Nov	Dic	Total	Diferencia (Vigente - Total)
10087 ISR enajenación de bienes muebles															
300000	SERVICIOS GENERALES	\$0.00	\$0.00	\$0.00	\$0.00	\$0.00	\$0.00	\$0.00	\$0.00	\$0.00	\$0.00	\$0.00	\$0.00	\$0.00	\$87,510.07
350000	Servicios de instalación, reparación, instalación, reparación y	\$0.00	\$0.00	\$0.00	\$0.00	\$0.00	\$0.00	\$0.00	\$0.00	\$0.00	\$0.00	\$0.00	\$0.00	\$0.00	\$87,510.07
357000	Instalación, reparación y	\$0.00	\$0.00	\$0.00	\$0.00	\$0.00	\$0.00	\$0.00	\$0.00	\$0.00	\$0.00	\$0.00	\$0.00	\$0.00	\$87,510.07
357004	Instalación de equipo de	\$0.00	\$0.00	\$0.00	\$0.00	\$0.00	\$0.00	\$0.00	\$0.00	\$0.00	\$0.00	\$0.00	\$0.00	\$0.00	\$108,553.70
600000	INVERSION PUBLICA	\$0.00	\$0.00	\$0.00	\$0.00	\$0.00	\$0.00	\$0.00	\$0.00	\$0.00	\$0.00	\$0.00	\$0.00	\$0.00	\$108,553.70
610000	Otra publica en bienes de dominio	\$0.00	\$0.00	\$0.00	\$0.00	\$0.00	\$0.00	\$0.00	\$0.00	\$0.00	\$0.00	\$0.00	\$0.00	\$0.00	\$108,553.70
614000	División de terrenos y construcción de	\$0.00	\$0.00	\$0.00	\$0.00	\$0.00	\$0.00	\$0.00	\$0.00	\$0.00	\$0.00	\$0.00	\$0.00	\$0.00	\$98,420.00
614192	PMZ 083-ZEM/ISR-2021-01 Calle de	\$0.00	\$0.00	\$0.00	\$0.00	\$0.00	\$0.00	\$0.00	\$0.00	\$0.00	\$0.00	\$0.00	\$0.00	\$0.00	\$22,133.70
614193	PMZ 083-ZEM/ISR 2021-02 Línea de	\$0.00	\$0.00	\$0.00	\$0.00	\$0.00	\$0.00	\$0.00	\$0.00	\$0.00	\$0.00	\$0.00	\$0.00	\$0.00	\$186,063.77
	ISR enajenación de bienes	\$0.00	\$0.00	\$0.00	\$0.00	\$0.00	\$0.00	\$0.00	\$0.00	\$0.00	\$0.00	\$0.00	\$0.00	\$0.00	\$186,063.77
10119 REPO 1%															
200000	MATERIALES Y SUMINISTROS	\$43,022.60	\$0.00	\$0.00	\$0.00	\$0.00	\$0.00	\$0.00	\$0.00	\$0.00	\$0.00	\$0.00	\$0.00	\$0.00	\$43,022.60
240000	Materiales y artículos de	\$43,022.60	\$0.00	\$0.00	\$0.00	\$0.00	\$0.00	\$0.00	\$0.00	\$0.00	\$0.00	\$0.00	\$0.00	\$0.00	\$43,022.60
246000	Materia eléctrico y electrónico	\$0.00	\$0.00	\$0.00	\$0.00	\$0.00	\$0.00	\$0.00	\$0.00	\$0.00	\$0.00	\$0.00	\$0.00	\$0.00	\$43,022.60
246001	Materia eléctrico para alumbrado y	\$43,022.60	\$0.00	\$0.00	\$0.00	\$0.00	\$0.00	\$0.00	\$0.00	\$0.00	\$0.00	\$0.00	\$0.00	\$0.00	\$43,022.60
500000	BIENES MUEBLES, INMUEBLES	\$110,360.20	\$0.00	\$0.00	\$0.00	\$0.00	\$0.00	\$0.00	\$0.00	\$0.00	\$0.00	\$0.00	\$0.00	\$0.00	\$110,360.20
540000	Vehículos y equipo de transporte	\$110,360.20	\$0.00	\$0.00	\$0.00	\$0.00	\$0.00	\$0.00	\$0.00	\$0.00	\$0.00	\$0.00	\$0.00	\$0.00	\$110,360.20
541000	Vehículos y equipo terrestre	\$110,360.20	\$0.00	\$0.00	\$0.00	\$0.00	\$0.00	\$0.00	\$0.00	\$0.00	\$0.00	\$0.00	\$0.00	\$0.00	\$110,360.20
541001	Vehículos y equipo terrestre	\$110,360.20	\$0.00	\$0.00	\$0.00	\$0.00	\$0.00	\$0.00	\$0.00	\$0.00	\$0.00	\$0.00	\$0.00	\$0.00	\$110,360.20
	REPO 1%	\$153,382.80	\$0.00	\$0.00	\$0.00	\$0.00	\$0.00	\$0.00	\$0.00	\$0.00	\$0.00	\$0.00	\$0.00	\$0.00	\$153,382.80
10270 Programa de Devolucion de Derechos PRODER															
600000	INVERSION PUBLICA	\$602,000.00	\$0.00	\$0.00	\$0.00	\$0.00	\$0.00	\$0.00	\$0.00	\$0.00	\$0.00	\$0.00	\$0.00	\$0.00	\$602,000.00
610000	Otra publica en bienes de dominio	\$602,000.00	\$0.00	\$0.00	\$0.00	\$0.00	\$0.00	\$0.00	\$0.00	\$0.00	\$0.00	\$0.00	\$0.00	\$0.00	\$602,000.00
613000	Construcción de obras para el	\$602,000.00	\$0.00	\$0.00	\$0.00	\$0.00	\$0.00	\$0.00	\$0.00	\$0.00	\$0.00	\$0.00	\$0.00	\$0.00	\$602,000.00
613109	PRODER-06/2021-001 Ampliación	\$602,000.00	\$0.00	\$0.00	\$0.00	\$0.00	\$0.00	\$0.00	\$0.00	\$0.00	\$0.00	\$0.00	\$0.00	\$0.00	\$602,000.00
	Programa de Devolucion de	\$602,000.00	\$0.00	\$0.00	\$0.00	\$0.00	\$0.00	\$0.00	\$0.00	\$0.00	\$0.00	\$0.00	\$0.00	\$0.00	\$602,000.00
Total Final		\$100,045,163.07	\$15,172,263.46	\$11,885,528.35	\$13,896,762.26	\$14,781,921.66	\$18,497,430.83	\$12,167,696.58	\$10,089,514.61	\$10,556,662.41	\$11,492,435.18	\$24,712,564.16	\$165,199,757.53	\$15,705,403.54	



2020 - 2024

2020 - 2024

2020 - 2024

2020 - 2024


PATRICIA GUADALUPE SANCHEZ SANCHEZ
 SINDICA MUNICIPAL

MITRO. J. JESUS HERNANDEZ-JUAREZ
 PRESIDENTE MUNICIPAL

MITRO. EDHER SAMPERIO-OLVERA
 TESORERO MUNICIPAL

Cuenta Publica 2021
Municipio de Zempoala
Estado de Hidalgo
Analitico Mensual de Egresos Pagados por Fuente de Financiamiento al 31/dic./2021
(Cuentas con Movimientos)
(Cifras en pesos y centavos)

Objeto del Gasto	Presupuesto Vigiente	Ene	Feb	Mar	Abr	May	Jun	Jul	Ago	Sep	Oct	Nov	Dic	Total	Diferencia (Vigente - Total)
10001 Recursos propios															
SERVICIOS PERSONALES	\$32,000.00	\$0.00	\$1,740.00	\$6,860.00	\$0.00	\$1,500.00	\$0.00	\$0.00	\$0.00	\$0.00	\$0.00	\$0.00	\$19,800.00	\$32,000.00	\$0.00
Otras prestaciones sociales y	\$12,200.00	\$0.00	\$1,740.00	\$6,860.00	\$0.00	\$3,400.00	\$0.00	\$0.00	\$0.00	\$0.00	\$0.00	\$0.00	\$0.00	\$12,200.00	\$0.00
Apoyos a la capacitacion de los	\$12,200.00	\$0.00	\$1,740.00	\$6,860.00	\$0.00	\$3,500.00	\$0.00	\$0.00	\$0.00	\$0.00	\$0.00	\$0.00	\$0.00	\$12,200.00	\$0.00
Capacitacion a Personal	\$19,600.00	\$0.00	\$0.00	\$0.00	\$0.00	\$0.00	\$0.00	\$0.00	\$0.00	\$0.00	\$0.00	\$0.00	\$19,600.00	\$19,600.00	\$0.00
Pago de estmulos a servidores	\$19,800.00	\$0.00	\$0.00	\$0.00	\$0.00	\$0.00	\$0.00	\$0.00	\$0.00	\$0.00	\$0.00	\$0.00	\$19,800.00	\$19,800.00	\$0.00
Estimulos	\$19,800.00	\$0.00	\$0.00	\$0.00	\$0.00	\$0.00	\$0.00	\$0.00	\$0.00	\$0.00	\$0.00	\$0.00	\$19,800.00	\$19,800.00	\$0.00
Estimulos personal	\$19,800.00	\$0.00	\$0.00	\$0.00	\$0.00	\$0.00	\$0.00	\$0.00	\$0.00	\$0.00	\$0.00	\$0.00	\$19,800.00	\$19,800.00	\$0.00
MATERIALES Y SUMINISTROS	\$14,341,236.36	\$521,908.59	\$1,312,048.56	\$4,346,364.74	\$1,907,538.17	\$2,611,822.59	\$12,041.01	\$883,233.64	\$626,855.46	\$924,761.12	\$902,636.80	\$1,446,228.76	\$26,466.43	\$14,331,971.58	\$9,264.78
Materiales de administracion,	\$2,286,488.62	\$162,195.45	\$346,364.74	\$1,634,204.40	\$390,148.44	\$1,911,718.00	\$124,081.01	\$356,836.88	\$10,348.36	\$335,765.06	\$23,338.28	\$40,309.00	\$139,976.40	\$2,286,488.62	\$0.00
Materiales, utiles y equipos menores	\$44,421.04	\$99,522.84	\$8,240.00	\$114,779.68	\$114,779.68	\$52,855.00	\$29,892.49	\$32,681.64	\$0.00	\$13,346.00	\$0.00	\$29,532.00	\$314.00	\$416,584.99	\$0.00
Papelaria y articulos de escritorio	\$9,653.04	\$91,534.84	\$120.00	\$110,719.68	\$4,060.00	\$2,895.00	\$0.00	\$20,817.64	\$0.00	\$4,539.00	\$0.00	\$0.00	\$0.00	\$320,445.99	\$0.00
Muebles menores de oficina	\$34,669.00	\$7,668.00	\$8,120.00	\$4,060.00	\$0.00	\$0.00	\$0.00	\$12,064.00	\$0.00	\$6,807.00	\$0.00	\$29,532.00	\$0.00	\$96,139.00	\$0.00
Materiales y utiles de impresion y	\$88,757.60	\$52,927.40	\$16,936.00	\$0.00	\$0.00	\$3,526.40	\$69,663.80	\$0.00	\$0.00	\$0.00	\$0.00	\$0.00	\$0.00	\$231,811.20	\$0.00
Consumibles para equipo de computo	\$88,757.60	\$52,927.40	\$16,936.00	\$0.00	\$0.00	\$3,526.40	\$69,663.80	\$0.00	\$0.00	\$0.00	\$0.00	\$0.00	\$0.00	\$231,811.20	\$0.00
Materiales, utiles y equipos menores	\$14,639.20	\$10,068.80	\$2,308.40	\$0.00	\$0.00	\$0.00	\$0.00	\$0.00	\$0.00	\$0.00	\$0.00	\$0.00	\$0.00	\$14,639.20	\$0.00
Medios opticos, magneticos y de	\$6,050.40	\$5,788.40	\$2,308.40	\$0.00	\$0.00	\$0.00	\$0.00	\$0.00	\$0.00	\$0.00	\$0.00	\$0.00	\$0.00	\$6,050.40	\$0.00
Equipos menores de computo y de	\$8,588.80	\$4,280.40	\$0.00	\$0.00	\$0.00	\$0.00	\$0.00	\$0.00	\$0.00	\$0.00	\$0.00	\$0.00	\$0.00	\$8,588.80	\$0.00
Materiales de informacion digital	\$1,255,069.36	\$0.00	\$174,278.40	\$130,500.00	\$148,724.76	\$121,800.00	\$0.00	\$300,950.40	\$0.00	\$237,208.40	\$0.00	\$17,603.00	\$124,004.40	\$1,255,069.36	\$0.00
Materiales impresos e informacion digital	\$1,255,069.36	\$0.00	\$174,278.40	\$130,500.00	\$148,724.76	\$121,800.00	\$0.00	\$300,950.40	\$0.00	\$237,208.40	\$0.00	\$17,603.00	\$124,004.40	\$1,255,069.36	\$0.00
Materiales de limpieza	\$228,629.87	\$26,754.61	\$11,567.20	\$40,194.00	\$40,194.00	\$8,433.20	\$24,624.72	\$23,204.64	\$10,348.36	\$37,210.66	\$23,338.28	\$2,174.00	\$15,660.00	\$228,629.87	\$0.00
Articulos de limpieza	\$5,104.00	\$0.00	\$0.00	\$0.00	\$0.00	\$5,104.00	\$0.00	\$0.00	\$0.00	\$0.00	\$0.00	\$0.00	\$0.00	\$5,104.00	\$0.00
Materiales y utiles de ensenanza	\$5,104.00	\$0.00	\$0.00	\$0.00	\$0.00	\$5,104.00	\$0.00	\$0.00	\$0.00	\$0.00	\$0.00	\$0.00	\$0.00	\$5,104.00	\$0.00
Materiales y utiles de ensenanza	\$134,650.00	\$0.00	\$0.00	\$86,650.00	\$0.00	\$0.00	\$0.00	\$0.00	\$0.00	\$46,000.00	\$0.00	\$0.00	\$0.00	\$134,650.00	\$0.00
Materiales para el registro e	\$134,650.00	\$0.00	\$0.00	\$86,650.00	\$0.00	\$0.00	\$0.00	\$0.00	\$0.00	\$46,000.00	\$0.00	\$0.00	\$0.00	\$134,650.00	\$0.00
Libros y hojas de registro civil	\$333,273.30	\$2,339.40	\$44,427.30	\$35,465.52	\$35,465.52	\$16,114.70	\$12,337.50	\$32,338.72	\$36,621.30	\$46,596.61	\$14,195.74	\$6,768.51	\$27,260.00	\$333,273.30	\$0.00
Alimentos y utensilios	\$323,273.30	\$2,339.40	\$44,427.30	\$35,465.52	\$35,465.52	\$16,114.70	\$12,337.50	\$32,338.72	\$36,621.30	\$46,596.61	\$14,195.74	\$6,768.51	\$27,260.00	\$323,273.30	\$0.00
Productos alimenticios para personas	\$182,700.00	\$0.00	\$32,098.00	\$36,540.00	\$32,780.00	\$0.00	\$0.00	\$11,226.72	\$10,521.30	\$44,536.61	\$0.00	\$0.00	\$0.00	\$182,700.00	\$0.00
Alimentos para personal de P.M	\$140,573.30	\$2,339.40	\$4,409.10	\$7,897.30	\$7,897.30	\$5,354.70	\$12,337.50	\$11,226.72	\$10,521.30	\$44,536.61	\$0.00	\$0.00	\$0.00	\$140,573.30	\$0.00
Bienes de consumo	\$6,392,420.36	\$146,891.27	\$571,647.75	\$1,040,857.87	\$1,037,219.63	\$1,966,839.47	\$145,454.13	\$27,266.52	\$262,635.51	\$150,870.25	\$357,433.06	\$611,188.12	\$14,802.00	\$6,383,155.58	\$9,264.78
Materiales electricos y electronico	\$5,286,760.41	\$8,075.60	\$361,761.74	\$840,592.34	\$1,064,489.82	\$1,941,134.60	\$11,275.20	\$8,044.40	\$148,530.45	\$69,634.46	\$186,090.61	\$601,448.41	\$8,430.00	\$5,277,495.63	\$9,264.78
Materiales electricos para alumbrado y	\$5,286,760.41	\$8,075.60	\$361,761.74	\$840,592.34	\$1,064,489.82	\$1,941,134.60	\$11,275.20	\$8,044.40	\$148,530.45	\$69,634.46	\$186,090.61	\$601,448.41	\$8,430.00	\$5,277,495.63	\$9,264.78
Materiales electricos para pozos de	\$937.89	\$0.00	\$0.00	\$0.00	\$0.00	\$0.00	\$0.00	\$0.00	\$0.00	\$937.89	\$0.00	\$0.00	\$0.00	\$937.89	\$0.00
Articulos metalicos para la	\$40,615.00	\$0.00	\$17,585.00	\$0.00	\$0.00	\$640.00	\$22,040.00	\$0.00	\$0.00	\$0.00	\$0.00	\$350.00	\$0.00	\$40,615.00	\$0.00
Materiales complementarios	\$40,615.00	\$0.00	\$17,585.00	\$0.00	\$0.00	\$640.00	\$22,040.00	\$0.00	\$0.00	\$0.00	\$0.00	\$350.00	\$0.00	\$40,615.00	\$0.00
Otros materiales y articulos de	\$1,057,852.95	\$131,625.67	\$192,301.01	\$220,275.53	\$22,789.61	\$25,064.87	\$112,138.93	\$19,222.12	\$114,105.06	\$55,235.79	\$171,352.45	\$9,369.71	\$6,372.00	\$1,057,852.95	\$0.00



Municipio de Zempoala



Estado de Hidalgo

Analitico Mensual de Egresos Pagados por Fuente de Financiamiento al 31/dic./2021

(Cuentas con Movimientos)

(Cifras en pesos y centavos)

Objeto del Gasto	Presupuesto Vigiente	Ene	Feb	Mar	Abr	May	Jun	Jul	Ago	Sep	Oct	Nov	Dic	Total	Diferencia (Vigente - Total)
249001 Materiales para reparacion y	\$239,064.00	\$25,118.44	\$8,346.00	\$2,518.01	\$5,787.60	\$9,500.00	\$52,651.22	\$11,485.00	\$98,011.52	\$3,615.50	\$14,325.00	\$8,394.71	\$330.00	\$239,064.00	\$0.00
249002 Material para mantenimiento de redes	\$298,590.55	\$42,089.23	\$69,715.01	\$43,801.52	\$17,022.21	\$9,184.87	\$59,207.71	\$7,086.12	\$18,093.54	\$19,974.29	\$5,659.05	\$975.00	\$6,042.00	\$298,590.55	\$0.00
249004 Material para rehabilitacion de calles,	\$520,208.40	\$64,438.00	\$114,240.00	\$153,156.00	\$0.00	\$6,380.00	\$280.00	\$650.00	\$29,696.00	\$29,696.00	\$151,368.40	\$0.00	\$0.00	\$520,208.40	\$0.00
250000 Productos quimicos, farmaceuticos	\$609,350.87	\$119,791.37	\$62,035.20	\$6,676.00	\$56,608.00	\$8,120.00	\$17,314.94	\$88,850.00	\$14,916.36	\$16,460.00	\$7,006.40	\$32,614.60	\$81,248.00	\$609,350.87	\$0.00
253000 Medicinas y productos farmaceuticos	\$51,769.00	\$3,890.00	\$0.00	\$2,500.00	\$0.00	\$0.00	\$0.00	\$1,430.00	\$0.00	\$1,660.00	\$7,006.40	\$29,714.60	\$5,568.00	\$51,769.00	\$0.00
253001 Medicamentos para presidencia	\$51,289.00	\$3,890.00	\$0.00	\$2,500.00	\$0.00	\$0.00	\$0.00	\$1,430.00	\$0.00	\$1,660.00	\$7,006.40	\$29,234.00	\$5,568.00	\$51,289.00	\$0.00
253002 Origeno para ambulancias y	\$287,301.87	\$115,901.37	\$69,035.20	\$4,176.00	\$4,408.00	\$8,120.00	\$37,314.94	\$36,540.00	\$14,916.36	\$0.00	\$0.00	\$2,900.00	\$27,000.00	\$287,301.87	\$0.00
259000 Materiales, accesorios y suministros	\$270,290.00	\$0.00	\$0.00	\$0.00	\$52,200.00	\$0.00	\$0.00	\$20,880.00	\$0.00	\$54,800.00	\$106,720.00	\$0.00	\$55,680.00	\$270,290.00	\$0.00
259001 Otros productos quimicos	\$270,290.00	\$0.00	\$0.00	\$0.00	\$52,200.00	\$0.00	\$0.00	\$20,880.00	\$0.00	\$54,800.00	\$106,720.00	\$0.00	\$55,680.00	\$270,290.00	\$0.00
260000 Materiales para doracion de agua	\$3,357,168.13	\$30,659.28	\$114,669.84	\$477,515.97	\$307,208.59	\$406,449.42	\$37,627.73	\$381,289.92	\$257,976.33	\$233,059.54	\$359,992.54	\$285,529.04	\$185,215.13	\$3,357,168.13	\$0.00
261001 Combustibles, lubricantes y aditivos	\$3,357,168.13	\$30,659.28	\$114,669.84	\$477,515.97	\$307,208.59	\$406,449.42	\$37,627.73	\$381,289.92	\$257,976.33	\$233,059.54	\$359,992.54	\$285,529.04	\$185,215.13	\$3,357,168.13	\$0.00
270000 Vestuario, blancos, prendas de	\$641,323.58	\$28,161.00	\$7,400.00	\$5,359.20	\$0.00	\$3,640.00	\$6,688.00	\$8,760.40	\$16,764.60	\$24,198.38	\$6,438.00	\$424,154.00	\$89,900.00	\$641,323.58	\$0.00
271000 Vestuario y uniformes	\$527,321.00	\$1,995.00	\$3,340.00	\$4,292.00	\$0.00	\$0.00	\$730.00	\$0.00	\$0.00	\$0.00	\$0.00	\$424,154.00	\$89,900.00	\$527,321.00	\$0.00
271002 Prendas de trabajo	\$4,292.00	\$1,995.00	\$0.00	\$0.00	\$0.00	\$0.00	\$730.00	\$0.00	\$0.00	\$0.00	\$0.00	\$0.00	\$0.00	\$4,292.00	\$0.00
271004 Vestuario y uniformes	\$522,029.00	\$1,995.00	\$3,340.00	\$0.00	\$0.00	\$0.00	\$730.00	\$0.00	\$0.00	\$0.00	\$0.00	\$424,154.00	\$89,900.00	\$522,029.00	\$0.00
272000 Prendas de seguridad y proteccion	\$114,002.58	\$26,176.00	\$4,060.00	\$1,067.20	\$0.00	\$3,640.00	\$5,658.00	\$8,760.40	\$35,304.60	\$22,698.36	\$6,438.00	\$0.00	\$0.00	\$114,002.58	\$0.00
272001 Prendas de seguridad y proteccion	\$114,002.58	\$26,176.00	\$4,060.00	\$1,067.20	\$0.00	\$3,640.00	\$5,658.00	\$8,760.40	\$35,304.60	\$22,698.36	\$6,438.00	\$0.00	\$0.00	\$114,002.58	\$0.00
280000 Herramientas, refacciones y	\$731,211.50	\$31,668.82	\$181,434.13	\$137,055.41	\$310,897.99	\$18,940.40	\$48,946.00	\$97,911.20	\$6,593.00	\$46,854.28	\$27,512.78	\$44,685.48	\$9,812.00	\$731,211.50	\$0.00
291000 Herramientas menores	\$350,515.04	\$17,598.02	\$109,229.40	\$77,790.41	\$2,334.00	\$7,645.00	\$20,300.00	\$50,593.00	\$1,320.00	\$41,007.48	\$16,672.80	\$4,954.93	\$1,070.00	\$350,515.04	\$0.00
291001 Herramientas menores	\$350,515.04	\$17,598.02	\$109,229.40	\$77,790.41	\$2,334.00	\$7,645.00	\$20,300.00	\$50,593.00	\$1,320.00	\$41,007.48	\$16,672.80	\$4,954.93	\$1,070.00	\$350,515.04	\$0.00
292000 Refacciones y accesorios menores de	\$24,777.99	\$0.00	\$1,272.01	\$17,605.00	\$1,628.00	\$810.00	\$0.00	\$1,325.00	\$0.00	\$0.00	\$1,939.98	\$0.00	\$0.00	\$24,777.99	\$0.00
292001 Refacciones y accesorios menores de	\$24,777.99	\$0.00	\$1,272.01	\$17,605.00	\$1,628.00	\$810.00	\$0.00	\$1,325.00	\$0.00	\$0.00	\$1,939.98	\$0.00	\$0.00	\$24,777.99	\$0.00
294000 Relaciones y accesorios menores de	\$32,460.92	\$7,238.40	\$15,534.72	\$3,178.00	\$1,950.00	\$2,435.00	\$200.00	\$0.00	\$152.80	\$0.00	\$813.00	\$125.00	\$865.00	\$32,460.92	\$0.00
294001 Accesorios para equipo de computo	\$32,460.92	\$7,238.40	\$15,534.72	\$3,178.00	\$1,950.00	\$2,435.00	\$200.00	\$0.00	\$152.80	\$0.00	\$813.00	\$125.00	\$865.00	\$32,460.92	\$0.00
296000 Refacciones y accesorios menores de	\$282,626.55	\$6,732.40	\$17,350.00	\$38,482.00	\$24,787.99	\$8,050.40	\$28,446.00	\$45,993.20	\$1,357.20	\$54,846.80	\$8,087.00	\$40,605.56	\$7,888.00	\$282,626.55	\$0.00
296001 Neumaticos y camaras	\$282,626.55	\$6,732.40	\$17,350.00	\$38,482.00	\$24,787.99	\$8,050.40	\$28,446.00	\$45,993.20	\$1,357.20	\$54,846.80	\$8,087.00	\$40,605.56	\$7,888.00	\$282,626.55	\$0.00
298000 Relaciones y accesorios menores de	\$40,811.00	\$0.00	\$38,048.00	\$0.00	\$0.00	\$0.00	\$0.00	\$0.00	\$2,763.00	\$0.00	\$0.00	\$0.00	\$0.00	\$40,811.00	\$0.00
298001 Relaciones y accesorios menores de	\$40,811.00	\$0.00	\$38,048.00	\$0.00	\$0.00	\$0.00	\$0.00	\$0.00	\$2,763.00	\$0.00	\$0.00	\$0.00	\$0.00	\$40,811.00	\$0.00
300000 SERVICIOS GENERALES	\$11,884,131.66	\$354,033.74	\$859,030.41	\$805,116.65	\$634,109.92	\$770,584.00	\$627,630.36	\$771,347.24	\$716,738.90	\$1,222,273.36	\$1,154,413.17	\$1,345,228.11	\$2,643,722.80	\$11,884,131.66	\$0.00
310000 Servicios basicos	\$395,726.52	\$91,288.38	\$31,208.22	\$31,434.22	\$31,434.22	\$31,434.22	\$31,684.84	\$23,150.18	\$24,902.17	\$24,316.69	\$25,247.34	\$25,390.32	\$24,625.72	\$395,726.52	\$0.00
311000 Energia electrica	\$60,264.16	\$60,264.16	\$0.00	\$0.00	\$0.00	\$0.00	\$0.00	\$0.00	\$0.00	\$0.00	\$0.00	\$0.00	\$0.00	\$60,264.16	\$0.00
311001 Servicio de energia electrica	\$60,264.16	\$60,264.16	\$0.00	\$0.00	\$0.00	\$0.00	\$0.00	\$0.00	\$0.00	\$0.00	\$0.00	\$0.00	\$0.00	\$60,264.16	\$0.00
314000 Telefonos tradicionales	\$332,514.78	\$31,034.22	\$31,208.22	\$31,034.22	\$31,434.22	\$31,034.22	\$31,434.22	\$23,150.18	\$23,747.17	\$23,916.69	\$24,647.34	\$25,048.36	\$24,625.72	\$332,514.78	\$0.00
314001 Servicio telefonico para Presidencia	\$332,514.78	\$31,034.22	\$31,208.22	\$31,034.22	\$31,434.22	\$31,034.22	\$31,434.22	\$23,150.18	\$23,747.17	\$23,916.69	\$24,647.34	\$25,048.36	\$24,625.72	\$332,514.78	\$0.00
315000 Telefonos celulares	\$2,000.00	\$0.00	\$0.00	\$400.00	\$0.00	\$400.00	\$0.00	\$0.00	\$400.00	\$400.00	\$400.00	\$0.00	\$0.00	\$2,000.00	\$0.00
315001 Telefono celular	\$2,000.00	\$0.00	\$0.00	\$400.00	\$0.00	\$400.00	\$0.00	\$0.00	\$400.00	\$400.00	\$400.00	\$0.00	\$0.00	\$2,000.00	\$0.00
318000 Servicios postales y telegraficos	\$947.58	\$0.00	\$0.00	\$0.00	\$0.00	\$0.00	\$269.62	\$0.00	\$355.00	\$0.00	\$0.00	\$331.96	\$0.00	\$947.58	\$0.00
318001 Servicio de paqueteria	\$947.58	\$0.00	\$0.00	\$0.00	\$0.00	\$0.00	\$269.62	\$0.00	\$355.00	\$0.00	\$0.00	\$331.96	\$0.00	\$947.58	\$0.00



Municipio de Zempoala

Estado de Hidalgo

Analitico Mensual de Egresos Pagados por Fuente de Financiamiento al 31/dic./2021


(Cuentas con Movimientos)

(Cifras en pesos y centavos)

Objeto del Gasto	Presupuesto Vigente	Ene	Feb	Mar	Abr	May	Jun	Jul	Ago	Sep	Oct	Nov	Dic	Total	Diferencia (Vigente - Total)
320000 Servicios de arrendamiento	\$221,895.10	\$0.00	\$22,860.12	\$51,846.52	\$0.00	\$1,089.20	\$0.00	\$19,035.60	\$0.00	\$884.40	\$22,288.00	\$4,790.80	\$88,408.46	\$221,895.10	\$0.00
321000 Arrendamiento de terrenos	\$76,043.66	\$0.00	\$0.00	\$0.00	\$0.00	\$0.00	\$0.00	\$0.00	\$0.00	\$0.00	\$0.00	\$0.00	\$76,043.66	\$76,043.66	\$0.00
321001 Arrendamiento de terrenos	\$76,043.66	\$0.00	\$0.00	\$0.00	\$0.00	\$0.00	\$0.00	\$0.00	\$0.00	\$0.00	\$0.00	\$0.00	\$76,043.66	\$76,043.66	\$0.00
323000 Arrendamiento de mobiliario y equipo	\$145,851.44	\$0.00	\$22,860.12	\$51,846.52	\$0.00	\$1,009.20	\$0.00	\$19,035.60	\$0.00	\$684.40	\$22,288.00	\$4,790.80	\$22,364.80	\$145,851.44	\$0.00
323001 Arrendamiento de equipo de	\$145,851.44	\$0.00	\$22,860.12	\$51,846.52	\$0.00	\$1,009.20	\$0.00	\$19,035.60	\$0.00	\$684.40	\$22,288.00	\$4,790.80	\$22,364.80	\$145,851.44	\$0.00
323001 Arrendamiento de equipo de	\$145,851.44	\$0.00	\$22,860.12	\$51,846.52	\$0.00	\$1,009.20	\$0.00	\$19,035.60	\$0.00	\$684.40	\$22,288.00	\$4,790.80	\$22,364.80	\$145,851.44	\$0.00
330000 Servicios profesionales, científicos,	\$1,225,969.83	\$16,211.00	\$129,729.00	\$81,270.00	\$88,726.70	\$251,965.00	\$32,000.00	\$68,958.49	\$28,768.00	\$28,768.00	\$90,671.64	\$108,272.80	\$37,120.00	\$1,225,969.83	\$0.00
331000 Servicios legales, de contabilidad,	\$94,656.00	\$0.00	\$0.00	\$0.00	\$0.00	\$0.00	\$0.00	\$0.00	\$28,768.00	\$28,768.00	\$0.00	\$37,120.00	\$94,656.00	\$94,656.00	\$0.00
331001 Servicios legales, de contabilidad,	\$94,656.00	\$0.00	\$0.00	\$0.00	\$0.00	\$0.00	\$0.00	\$0.00	\$28,768.00	\$28,768.00	\$0.00	\$37,120.00	\$94,656.00	\$94,656.00	\$0.00
333000 Servicios de consultoría	\$1,093,573.83	\$16,211.00	\$129,729.00	\$81,270.00	\$88,726.70	\$251,965.00	\$32,000.00	\$68,958.49	\$28,768.00	\$28,768.00	\$90,671.64	\$108,272.80	\$37,120.00	\$1,093,573.83	\$0.00
333001 Asesoría y soporte de tecnologías de	\$902,029.83	\$11,600.00	\$129,729.00	\$81,270.00	\$88,726.70	\$251,965.00	\$32,000.00	\$68,958.49	\$28,768.00	\$28,768.00	\$90,671.64	\$108,272.80	\$37,120.00	\$902,029.83	\$0.00
333003 Instrumentos Jurídico-Administrativos	\$191,544.00	\$5,611.00	\$0.00	\$0.00	\$0.00	\$0.00	\$0.00	\$0.00	\$0.00	\$0.00	\$0.00	\$0.00	\$191,544.00	\$191,544.00	\$0.00
334000 Servicios de capacitación	\$21,740.00	\$0.00	\$0.00	\$0.00	\$0.00	\$0.00	\$0.00	\$0.00	\$0.00	\$0.00	\$0.00	\$0.00	\$21,740.00	\$21,740.00	\$0.00
334001 Capacitación a personal	\$21,740.00	\$0.00	\$0.00	\$0.00	\$0.00	\$0.00	\$0.00	\$0.00	\$0.00	\$0.00	\$0.00	\$0.00	\$21,740.00	\$21,740.00	\$0.00
340000 Servicios financieros, bancarios y	\$302,721.65	\$0.00	\$41,066.16	\$16,728.20	\$5,433.04	\$1,892.84	\$4,394.35	\$4,603.45	\$6,363.88	\$3,523.27	\$4,486.49	\$5,150.71	\$28,555.46	\$302,721.65	\$0.00
341000 Servicios financieros y bancarios	\$76,926.48	\$0.00	\$17,289.68	\$16,728.20	\$5,433.04	\$3,892.84	\$4,394.35	\$4,603.45	\$6,363.88	\$3,523.27	\$4,486.49	\$5,150.71	\$28,555.46	\$76,926.48	\$0.00
341001 Comisiones bancarias	\$76,926.48	\$0.00	\$17,289.68	\$16,728.20	\$5,433.04	\$3,892.84	\$4,394.35	\$4,603.45	\$6,363.88	\$3,523.27	\$4,486.49	\$5,150.71	\$28,555.46	\$76,926.48	\$0.00
349000 Servicios financieros, bancarios y	\$225,795.17	\$0.00	\$23,776.48	\$0.00	\$0.00	\$0.00	\$0.00	\$0.00	\$0.00	\$0.00	\$0.00	\$0.00	\$23,494.89	\$225,795.17	\$0.00
349002 Seguros para vehículos	\$225,795.17	\$0.00	\$23,776.48	\$0.00	\$0.00	\$0.00	\$0.00	\$0.00	\$0.00	\$0.00	\$0.00	\$0.00	\$23,494.89	\$225,795.17	\$0.00
350000 Servicios de instalación, reparación,	\$4,137,113.65	\$228,747.76	\$218,432.40	\$517,481.65	\$460,761.16	\$398,122.35	\$308,440.27	\$275,036.32	\$515,250.81	\$227,937.22	\$334,145.06	\$275,332.34	\$395,005.30	\$4,137,113.65	\$0.00
351000 Conservación y mantenimiento menor	\$47,117.00	\$23,896.00	\$0.00	\$0.00	\$0.00	\$0.00	\$5,600.00	\$900.00	\$16,240.00	\$0.00	\$0.00	\$281.00	\$0.00	\$47,117.00	\$0.00
351001 Reparación y mantenimiento de	\$47,117.00	\$23,896.00	\$0.00	\$0.00	\$0.00	\$0.00	\$5,600.00	\$900.00	\$16,240.00	\$0.00	\$0.00	\$281.00	\$0.00	\$47,117.00	\$0.00
351002 Reparación y mantenimiento de calles	\$5,800.00	\$0.00	\$0.00	\$0.00	\$0.00	\$0.00	\$0.00	\$0.00	\$0.00	\$0.00	\$0.00	\$0.00	\$0.00	\$5,800.00	\$0.00
352000 Instalación, reparación y	\$4,245.00	\$0.00	\$0.00	\$0.00	\$0.00	\$0.00	\$0.00	\$0.00	\$0.00	\$0.00	\$0.00	\$0.00	\$0.00	\$4,245.00	\$0.00
352001 Reparación y mantenimiento de	\$4,245.00	\$0.00	\$0.00	\$0.00	\$0.00	\$0.00	\$0.00	\$0.00	\$0.00	\$0.00	\$0.00	\$0.00	\$0.00	\$4,245.00	\$0.00
353000 Instalación, reparación y	\$15,528.00	\$0.00	\$1,580.00	\$0.00	\$0.00	\$0.00	\$0.00	\$185.00	\$4,060.00	\$0.00	\$0.00	\$0.00	\$0.00	\$15,528.00	\$0.00
353001 Reparación y mantenimiento de	\$15,528.00	\$0.00	\$1,580.00	\$0.00	\$0.00	\$0.00	\$0.00	\$185.00	\$4,060.00	\$0.00	\$0.00	\$0.00	\$0.00	\$15,528.00	\$0.00
355001 Reparación y mantenimiento de	\$989,663.68	\$148,522.16	\$48,401.00	\$81,471.44	\$50,103.88	\$43,964.00	\$21,446.00	\$22,295.20	\$65,792.80	\$75,713.20	\$121,742.00	\$159,732.00	\$148,480.00	\$989,663.68	\$0.00
355002 Reparación y mantenimiento de	\$127,240.80	\$0.00	\$48,401.00	\$81,471.44	\$50,103.88	\$43,964.00	\$21,446.00	\$22,295.20	\$65,792.80	\$75,713.20	\$121,742.00	\$159,732.00	\$148,480.00	\$127,240.80	\$0.00
355001 Reparación y mantenimiento de	\$72,089.36	\$58,329.60	\$58,329.60	\$283,729.60	\$283,729.60	\$283,729.60	\$149,756.00	\$124,830.00	\$309,504.00	\$30,860.00	\$52,292.80	\$8,120.00	\$8,120.00	\$72,089.36	\$0.00
357000 Instalación, reparación y	\$1,709,679.61	\$56,329.60	\$56,329.60	\$256,345.93	\$285,023.60	\$239,943.68	\$149,756.00	\$116,600.00	\$309,504.00	\$13,340.00	\$36,482.00	\$201,225.30	\$201,225.30	\$1,709,679.61	\$0.00
357001 Reparación y mantenimiento de	\$1,581,395.21	\$56,329.60	\$56,329.60	\$256,345.93	\$285,023.60	\$239,943.68	\$149,756.00	\$116,600.00	\$309,504.00	\$13,340.00	\$36,482.00	\$201,225.30	\$201,225.30	\$1,581,395.21	\$0.00
357002 Reparación y mantenimiento de	\$128,284.40	\$0.00	\$0.00	\$8,700.00	\$8,700.00	\$8,700.00	\$9,860.00	\$11,600.00	\$0.00	\$13,340.00	\$36,482.00	\$107,600.34	\$201,225.30	\$128,284.40	\$0.00
358000 Servicios de limpieza y manejo de	\$1,391,880.36	\$0.00	\$112,541.80	\$155,721.88	\$116,953.68	\$107,094.68	\$121,578.27	\$112,288.12	\$118,854.01	\$116,354.02	\$121,888.26	\$107,600.34	\$201,225.30	\$1,391,880.36	\$0.00
358001 Servicios de limpieza y manejo de	\$1,391,880.36	\$0.00	\$112,541.80	\$155,721.88	\$116,953.68	\$107,094.68	\$121,578.27	\$112,288.12	\$118,854.01	\$116,354.02	\$121,888.26	\$107,600.34	\$201,225.30	\$1,391,880.36	\$0.00
360000 Servicios de comunicación, social y	\$214,518.00	\$0.00	\$70,817.00	\$0.00	\$0.00	\$39,440.00	\$0.00	\$23,200.00	\$0.00	\$0.00	\$56,840.00	\$9,860.00	\$14,281.00	\$214,518.00	\$0.00
361000 Difusión por radio, televisión y otros	\$160,404.00	\$0.00	\$16,803.00	\$0.00	\$0.00	\$39,440.00	\$0.00	\$23,200.00	\$0.00	\$0.00	\$56,840.00	\$9,860.00	\$14,281.00	\$160,404.00	\$0.00
361001 Prensa y publicidad	\$160,404.00	\$0.00	\$16,803.00	\$0.00	\$0.00	\$39,440.00	\$0.00	\$23,200.00	\$0.00	\$0.00	\$56,840.00	\$9,860.00	\$14,281.00	\$160,404.00	\$0.00
361002 Impresiones y publicaciones oficiales	\$60,064.00	\$0.00	\$54,114.00	\$0.00	\$0.00	\$0.00	\$0.00	\$0.00	\$0.00	\$0.00	\$0.00	\$5,000.00	\$14,281.00	\$60,064.00	\$0.00
365000 Servicios de creatividad,	\$54,114.00	\$0.00	\$54,114.00	\$0.00	\$0.00	\$0.00	\$0.00	\$0.00	\$0.00	\$0.00	\$0.00	\$0.00	\$0.00	\$54,114.00	\$0.00
365001 Servicios de creatividad	\$54,114.00	\$0.00	\$54,114.00	\$0.00	\$0.00	\$0.00	\$0.00	\$0.00	\$0.00	\$0.00	\$0.00	\$0.00	\$0.00	\$54,114.00	\$0.00



2020 - 2024




2020 - 2024




2020 - 2024

Municipio de Zempoala
Estado de Hidalgo
Analitico Mensual de Egresos Pagados por Fuente de Financiamiento al 31/dic./2021
(Cuentas con Movimientos)
(Cifras en pesos y centavos)

Objeto del Gasto	Presupuesto Vigiente	Ene	Feb	Mar	Abr	May	Jun	Jul	Agó	Sep	Oct	Nov	Dic	Total	Diferencia (Vigente - Total)
370000 Servicios de traslado y viáticos	\$188,600.49	\$1,475.00	\$53,635.95	\$49,996.74	\$9,631.48	\$12,106.00	\$10,060.32	\$12,489.00	\$85.00	\$5,346.00	\$3,691.00	\$5,665.00	\$24,419.00	\$188,600.49	\$0.00
375000 Viáticos en el país	\$188,600.49	\$1,475.00	\$53,635.95	\$49,996.74	\$9,631.48	\$12,106.00	\$10,060.32	\$12,489.00	\$85.00	\$5,346.00	\$3,691.00	\$5,665.00	\$24,419.00	\$188,600.49	\$0.00
375001 Viáticos al personal de P.M.	\$188,600.49	\$1,475.00	\$53,635.95	\$49,996.74	\$9,631.48	\$12,106.00	\$10,060.32	\$12,489.00	\$85.00	\$5,346.00	\$3,691.00	\$5,665.00	\$24,419.00	\$188,600.49	\$0.00
380000 Servicios oficiales	\$4,167,842.74	\$8,181.60	\$7,278.00	\$38,056.68	\$27,167.68	\$25,169.80	\$220,491.00	\$335,822.56	\$46,748.00	\$720,692.04	\$893,135.88	\$883,944.32	\$1,798,156.18	\$4,167,842.74	\$0.00
381000 Gastos de ceremonial	\$440,782.60	\$0.00	\$0.00	\$0.00	\$0.00	\$0.00	\$0.00	\$0.00	\$0.00	\$375,640.00	\$33,379.00	\$31,563.60	\$0.00	\$440,782.60	\$0.00
381001 Informe de Gobierno Municipal	\$440,782.60	\$0.00	\$0.00	\$0.00	\$0.00	\$0.00	\$0.00	\$0.00	\$0.00	\$375,640.00	\$33,379.00	\$31,563.60	\$0.00	\$440,782.60	\$0.00
382000 Gastos de orden social y cultural	\$4,327,060.14	\$9,181.60	\$7,278.00	\$38,056.68	\$27,167.68	\$25,169.80	\$220,491.00	\$335,822.56	\$46,748.00	\$344,652.04	\$556,756.88	\$652,380.72	\$1,798,156.18	\$4,327,060.14	\$0.00
382001 Festividades públicas	\$3,063,125.14	\$0.00	\$18,112.80	\$11,368.00	\$13,540.68	\$0.00	\$21,120.00	\$28,412.56	\$0.00	\$285,012.00	\$50,420.88	\$107,956.00	\$1,551,004.22	\$3,063,125.14	\$0.00
382002 Eventos de orden social	\$459,133.40	\$8,181.60	\$30,732.00	\$9,667.00	\$4,669.80	\$4,700.00	\$7,372.00	\$6,120.00	\$46,748.00	\$59,680.04	\$37,710.00	\$68,041.00	\$207,663.36	\$459,133.40	\$0.00
382003 Eventos de orden cultural	\$856,801.60	\$0.00	\$0.00	\$0.00	\$0.00	\$0.00	\$0.00	\$0.00	\$0.00	\$46,200.00	\$47,720.00	\$68,041.00	\$39,288.00	\$856,801.60	\$0.00
390000 Otros servicios generales	\$405,743.68	\$8,120.00	\$21,903.56	\$20,303.64	\$935.64	\$4,764.58	\$20,448.58	\$9,051.64	\$18,882.64	\$483.94	\$5,937.76	\$3,431.82	\$102,498.88	\$405,743.68	\$0.00
392000 Impuestos y derechos	\$40,193.00	\$8,120.00	\$21,903.56	\$20,303.64	\$935.64	\$4,764.58	\$20,448.58	\$9,051.64	\$18,882.64	\$483.94	\$5,937.76	\$3,431.82	\$102,498.88	\$40,193.00	\$0.00
392001 Placas tenencias y verificaciones	\$390,560.68	\$8,120.00	\$18,310.56	\$20,303.64	\$935.64	\$4,764.58	\$17,273.58	\$9,051.64	\$14,312.64	\$463.94	\$1,864.00	\$0.00	\$0.00	\$390,560.68	\$0.00
392002 Derechos, productos y	\$40,193.00	\$8,120.00	\$21,903.56	\$20,303.64	\$935.64	\$4,764.58	\$20,448.58	\$9,051.64	\$14,312.64	\$463.94	\$1,864.00	\$0.00	\$0.00	\$40,193.00	\$0.00
400000 TRANSFERENCIAS,	\$40,381,882.84	\$5,375,153.78	\$3,798,352.43	\$3,515,450.07	\$3,856,098.96	\$6,215,277.99	\$2,589,445.76	\$2,777,375.98	\$2,398,027.87	\$2,116,816.05	\$1,963,380.85	\$2,038,761.21	\$3,191,042.89	\$39,786,184.94	\$585,698.00
410000 Asignaciones presupuestarias a	\$66,750.00	\$0.00	\$0.00	\$0.00	\$0.00	\$0.00	\$0.00	\$0.00	\$0.00	\$0.00	\$0.00	\$0.00	\$66,750.00	\$66,750.00	\$0.00
414001 Subsidio Sistema Municipal Para el	\$66,750.00	\$0.00	\$0.00	\$0.00	\$0.00	\$0.00	\$0.00	\$0.00	\$0.00	\$0.00	\$0.00	\$0.00	\$66,750.00	\$66,750.00	\$0.00
440000 Ayudas sociales	\$40,295,132.84	\$5,375,153.78	\$3,798,352.43	\$3,515,450.07	\$3,856,098.96	\$6,215,277.99	\$2,589,445.76	\$2,777,375.98	\$2,398,027.87	\$2,116,816.05	\$1,963,380.85	\$2,038,761.21	\$3,191,042.89	\$39,729,434.94	\$585,698.00
441000 Ayudas sociales a personas	\$38,190,595.69	\$5,360,704.92	\$3,707,129.57	\$3,025,923.87	\$3,548,456.50	\$6,003,553.29	\$2,546,554.76	\$2,668,669.53	\$2,348,466.55	\$1,826,264.05	\$1,763,411.95	\$1,989,464.21	\$2,877,098.49	\$37,624,897.69	\$585,698.00
441002 Estímulos para contribuyentes	\$5,411,719.66	\$165,000.00	\$78,228.46	\$89,000.00	\$0.00	\$0.00	\$0.00	\$0.00	\$0.00	\$0.00	\$0.00	\$24,784.05	\$143,629.21	\$5,411,719.66	\$0.00
441003 Ayudas a funerales	\$614,781.35	\$16,000.00	\$189,400.00	\$93,037.46	\$20,697.00	\$46,038.00	\$6,120.00	\$29,500.00	\$82,890.00	\$57,200.00	\$66,270.00	\$61,299.00	\$66,030.00	\$732,058.00	\$0.00
441004 Apoyos a Estudiantes	\$225,522.38	\$0.00	\$0.00	\$0.00	\$0.00	\$0.00	\$0.00	\$0.00	\$0.00	\$0.00	\$0.00	\$0.00	\$0.00	\$225,522.38	\$0.00
441006 Ayudas para actividades deportivas	\$24,662,216.00	\$732,613.60	\$2,354,913.22	\$1,470,139.67	\$3,166,464.50	\$4,270,710.03	\$2,155,617.42	\$2,103,531.88	\$1,949,742.36	\$1,137,387.93	\$1,181,629.69	\$1,469,070.83	\$2,127,496.87	\$24,119,518.00	\$585,698.00
441007 Apoyos a comunidades	\$145,851.60	\$171,107.18	\$147,753.40	\$753,031.94	\$171,107.18	\$1,439,974.70	\$234,108.84	\$211,024.30	\$92,896.00	\$481,594.63	\$295,742.96	\$191,574.93	\$259,164.72	\$4,423,525.20	\$0.00
441008 Apoyos a personas de escasos	\$2,100,775.10	\$166,130.00	\$199,027.55	\$299,443.52	\$161,388.82	\$216,249.56	\$90,508.50	\$198,003.35	\$170,547.19	\$124,921.51	\$154,989.30	\$103,916.00	\$215,246.60	\$2,100,775.10	\$0.00
441009 Apoyo Para Cuentos Medicos	\$400,024.84	\$0.00	\$0.00	\$0.00	\$200,971.14	\$0.00	\$0.00	\$0.00	\$1,000.00	\$9,100.00	\$1,800.00	\$17,360.00	\$169,793.80	\$400,024.84	\$0.00
443001 Apoyos a instituciones educativas	\$49,879.00	\$0.00	\$0.00	\$0.00	\$0.00	\$17,000.00	\$1,999.00	\$25,880.00	\$0.00	\$0.00	\$0.00	\$0.00	\$0.00	\$49,879.00	\$0.00
444000 Ayudas sociales a actividades	\$49,879.00	\$0.00	\$0.00	\$0.00	\$0.00	\$17,000.00	\$1,999.00	\$25,880.00	\$0.00	\$0.00	\$0.00	\$0.00	\$0.00	\$49,879.00	\$0.00
444001 Ayudas sociales a instituciones sin	\$1,654,633.31	\$14,448.86	\$51,222.86	\$477,526.20	\$106,672.32	\$164,724.70	\$38,892.00	\$182,626.45	\$48,561.32	\$291,452.00	\$178,169.00	\$32,937.00	\$77,400.60	\$1,654,633.31	\$0.00
445001 Apoyos a instituciones del Sector	\$1,654,633.31	\$14,448.86	\$51,222.86	\$477,526.20	\$106,672.32	\$164,724.70	\$38,892.00	\$182,626.45	\$48,561.32	\$291,452.00	\$178,169.00	\$32,937.00	\$77,400.60	\$1,654,633.31	\$0.00
500000 BIENES MUEBLES, INMUEBLES	\$5,045,991.70	\$3,919,904.00	\$64,985.52	\$472,222.06	\$18,546.40	\$62,008.00	\$334,784.00	\$156,232.72	\$156,232.72	\$56,262.00	\$50,460.00	\$6,300.00	\$23,780.00	\$5,045,991.70	\$0.00
510000 Mobiliario y equipo de	\$838,774.20	\$148,408.00	\$50,813.12	\$184,440.00	\$18,546.40	\$27,008.00	\$114,840.00	\$73,397.68	\$0.00	\$19,999.00	\$0.00	\$6,300.00	\$23,780.00	\$838,774.20	\$0.00
511000 Muebles de oficina y estantería	\$198,766.00	\$21,460.00	\$6,960.00	\$6,960.00	\$0.00	\$27,608.00	\$99,180.00	\$28,304.00	\$0.00	\$0.00	\$0.00	\$0.00	\$7,540.00	\$198,766.00	\$0.00
511001 Mobiliario de oficina	\$198,766.00	\$21,460.00	\$6,960.00	\$6,960.00	\$0.00	\$27,608.00	\$99,180.00	\$28,304.00	\$0.00	\$0.00	\$0.00	\$0.00	\$7,540.00	\$198,766.00	\$0.00
512000 Muebles, excepto de oficina y	\$15,660.00	\$0.00	\$0.00	\$0.00	\$0.00	\$0.00	\$0.00	\$0.00	\$0.00	\$0.00	\$0.00	\$0.00	\$0.00	\$15,660.00	\$0.00
512001 Muebles excepto de oficina y	\$15,660.00	\$0.00	\$0.00	\$0.00	\$0.00	\$0.00	\$0.00	\$0.00	\$0.00	\$0.00	\$0.00	\$0.00	\$0.00	\$15,660.00	\$0.00
513000 Bienes artísticos	\$1,999.00	\$0.00	\$0.00	\$0.00	\$0.00	\$0.00	\$0.00	\$0.00	\$0.00	\$19,999.00	\$0.00	\$0.00	\$0.00	\$1,999.00	\$0.00



2020 - 2024



2020 - 2024



2020 - 2024

Municipio de Zempoala
Estado de Hidalgo
Analitico Mensual de Egresos Pagados por Fuente de Financiamiento al 31/dic./2021
(Cuentas con Movimientos)
(Cifras en pesos y centavos)

Objeto del Gasto	Presupuesto Vigente	Ene	Feb	Mar	Abr	May	Jun	Jul	Ago	Sep	Oct	Nov	Dic	Total	Diferencia (Vigente - Total)
13001 Bienes artísticos, culturales y	\$1,999.00	\$0.00	\$0.00	\$0.00	\$0.00	\$0.00	\$0.00	\$0.00	\$0.00	\$1,999.00	\$0.00	\$0.00	\$0.00	\$1,999.00	\$0.00
15000 Equipo de cómputo y de tecnología	\$420,349.20	\$127,948.00	\$42,899.12	\$177,460.00	\$0.00	\$0.00	\$0.00	\$47,093.68	\$0.00	\$0.00	\$0.00	\$6,390.00	\$0.00	\$420,349.20	\$0.00
15001 Equipo de cómputo	\$420,349.20	\$127,948.00	\$42,899.12	\$177,460.00	\$0.00	\$0.00	\$0.00	\$47,093.68	\$0.00	\$0.00	\$0.00	\$6,390.00	\$0.00	\$420,349.20	\$0.00
12000 Mobiliario y equipo educacional y	\$117,102.00	\$0.00	\$0.00	\$100,862.00	\$0.00	\$0.00	\$0.00	\$0.00	\$0.00	\$0.00	\$0.00	\$0.00	\$16,240.00	\$117,102.00	\$0.00
12000 Mobiliario y aparatos audiovisuales	\$25,868.00	\$0.00	\$0.00	\$9,628.00	\$0.00	\$0.00	\$0.00	\$0.00	\$0.00	\$0.00	\$0.00	\$0.00	\$16,240.00	\$25,868.00	\$0.00
12100 Circuito cerrado de televisión	\$25,868.00	\$0.00	\$0.00	\$9,628.00	\$0.00	\$0.00	\$0.00	\$0.00	\$0.00	\$0.00	\$0.00	\$0.00	\$16,240.00	\$25,868.00	\$0.00
12300 Cámaras fotográficas y de video	\$91,234.00	\$0.00	\$0.00	\$91,234.00	\$0.00	\$0.00	\$0.00	\$0.00	\$0.00	\$0.00	\$0.00	\$0.00	\$0.00	\$91,234.00	\$0.00
123001 Cámaras fotográficas y de video	\$91,234.00	\$0.00	\$0.00	\$91,234.00	\$0.00	\$0.00	\$0.00	\$0.00	\$0.00	\$0.00	\$0.00	\$0.00	\$0.00	\$91,234.00	\$0.00
13000 Equipo e instrumental médico y de	\$102,595.04	\$0.00	\$0.00	\$6,960.00	\$0.00	\$34,800.00	\$0.00	\$60,835.04	\$0.00	\$0.00	\$0.00	\$0.00	\$0.00	\$102,595.04	\$0.00
13100 Equipo médico y de laboratorio	\$102,595.04	\$0.00	\$0.00	\$6,960.00	\$0.00	\$34,800.00	\$0.00	\$60,835.04	\$0.00	\$0.00	\$0.00	\$0.00	\$0.00	\$102,595.04	\$0.00
131001 Equipo médico y de laboratorio	\$102,595.04	\$0.00	\$0.00	\$6,960.00	\$0.00	\$34,800.00	\$0.00	\$60,835.04	\$0.00	\$0.00	\$0.00	\$0.00	\$0.00	\$102,595.04	\$0.00
50000 Maquinaria, otros equipos y	\$419,024.46	\$0.00	\$14,372.40	\$179,960.06	\$0.00	\$119,944.00	\$0.00	\$60,835.04	\$0.00	\$54,288.00	\$0.00	\$0.00	\$0.00	\$419,024.46	\$0.00
50200 Maquinaria y equipo industrial	\$19,488.00	\$0.00	\$0.00	\$0.00	\$0.00	\$0.00	\$0.00	\$0.00	\$0.00	\$19,488.00	\$0.00	\$0.00	\$0.00	\$19,488.00	\$0.00
502001 Maquinaria y equipo industrial	\$19,488.00	\$0.00	\$0.00	\$0.00	\$0.00	\$0.00	\$0.00	\$0.00	\$0.00	\$19,488.00	\$0.00	\$0.00	\$0.00	\$19,488.00	\$0.00
50700 Herramientas y máquinas-	\$258,956.06	\$0.00	\$0.00	\$5,752.06	\$0.00	\$119,944.00	\$0.00	\$0.00	\$0.00	\$34,800.00	\$0.00	\$0.00	\$0.00	\$258,956.06	\$0.00
507001 Herramientas y máquinas-	\$258,956.06	\$0.00	\$0.00	\$5,752.06	\$0.00	\$119,944.00	\$0.00	\$0.00	\$0.00	\$34,800.00	\$0.00	\$0.00	\$0.00	\$258,956.06	\$0.00
50900 Otros equipos	\$140,580.40	\$0.00	\$14,372.40	\$126,208.00	\$0.00	\$0.00	\$0.00	\$0.00	\$0.00	\$54,600.00	\$0.00	\$0.00	\$0.00	\$140,580.40	\$0.00
509001 Otros equipos	\$140,580.40	\$0.00	\$14,372.40	\$126,208.00	\$0.00	\$0.00	\$0.00	\$0.00	\$0.00	\$54,600.00	\$0.00	\$0.00	\$0.00	\$140,580.40	\$0.00
58000 Bienes inmuebles	\$3,770,496.00	\$3,770,496.00	\$0.00	\$0.00	\$0.00	\$0.00	\$0.00	\$0.00	\$0.00	\$0.00	\$0.00	\$0.00	\$0.00	\$3,770,496.00	\$0.00
581000 Terrenos	\$3,770,496.00	\$3,770,496.00	\$0.00	\$0.00	\$0.00	\$0.00	\$0.00	\$0.00	\$0.00	\$0.00	\$0.00	\$0.00	\$0.00	\$3,770,496.00	\$0.00
581001 Terrenos	\$3,770,496.00	\$3,770,496.00	\$0.00	\$0.00	\$0.00	\$0.00	\$0.00	\$0.00	\$0.00	\$0.00	\$0.00	\$0.00	\$0.00	\$3,770,496.00	\$0.00
50000 INVERSION PUBLICA	\$2,188,576.19	\$0.00	\$0.00	\$0.00	\$767,884.43	\$728,421.00	\$0.00	\$0.00	\$0.00	\$478,511.59	\$0.00	\$0.00	\$213,759.17	\$2,188,576.19	\$0.00
51000 Obra pública en bienes de dominio	\$1,710,064.60	\$0.00	\$0.00	\$0.00	\$767,884.43	\$728,421.00	\$0.00	\$0.00	\$0.00	\$0.00	\$0.00	\$0.00	\$213,759.17	\$1,710,064.60	\$0.00
51300 Construcción de obras para el	\$213,759.17	\$0.00	\$0.00	\$0.00	\$0.00	\$0.00	\$0.00	\$0.00	\$0.00	\$0.00	\$0.00	\$0.00	\$213,759.17	\$213,759.17	\$0.00
513108 REPO-083/2021-005 Construcción de	\$213,759.17	\$0.00	\$0.00	\$0.00	\$0.00	\$0.00	\$0.00	\$0.00	\$0.00	\$0.00	\$0.00	\$0.00	\$213,759.17	\$213,759.17	\$0.00
51400 División de terrenos y construcción de	\$1,466,305.43	\$0.00	\$0.00	\$0.00	\$767,884.43	\$728,421.00	\$0.00	\$0.00	\$0.00	\$0.00	\$0.00	\$0.00	\$0.00	\$1,466,305.43	\$0.00
514184 PMZ-REPO-083/2021-001	\$767,884.43	\$0.00	\$0.00	\$0.00	\$767,884.43	\$0.00	\$0.00	\$0.00	\$0.00	\$0.00	\$0.00	\$0.00	\$0.00	\$767,884.43	\$0.00
514185 REPO-083/2021-002 Pavimentación	\$728,421.00	\$0.00	\$0.00	\$0.00	\$0.00	\$728,421.00	\$0.00	\$0.00	\$0.00	\$0.00	\$0.00	\$0.00	\$0.00	\$728,421.00	\$0.00
52000 Obra pública en bienes propios	\$478,511.59	\$0.00	\$0.00	\$0.00	\$0.00	\$0.00	\$0.00	\$0.00	\$0.00	\$478,511.59	\$0.00	\$0.00	\$0.00	\$478,511.59	\$0.00
52200 Edificación no habitacional	\$478,511.59	\$0.00	\$0.00	\$0.00	\$0.00	\$0.00	\$0.00	\$0.00	\$0.00	\$478,511.59	\$0.00	\$0.00	\$0.00	\$478,511.59	\$0.00
522007 REPO-083/2021-003 Remodelación	\$478,511.59	\$0.00	\$0.00	\$0.00	\$0.00	\$0.00	\$0.00	\$0.00	\$0.00	\$478,511.59	\$0.00	\$0.00	\$0.00	\$478,511.59	\$0.00
80000 PARTICIPACIONES Y	\$1,223,147.52	\$0.00	\$0.00	\$42,037.00	\$879,628.52	\$0.00	\$0.00	\$0.00	\$0.00	\$0.00	\$0.00	\$0.00	\$301,482.00	\$1,223,147.52	\$0.00
80000 Convenios	\$1,223,147.52	\$0.00	\$0.00	\$42,037.00	\$879,628.52	\$0.00	\$0.00	\$0.00	\$0.00	\$0.00	\$0.00	\$0.00	\$301,482.00	\$1,223,147.52	\$0.00
851000 Convenios de reasignación	\$1,223,147.52	\$0.00	\$0.00	\$42,037.00	\$879,628.52	\$0.00	\$0.00	\$0.00	\$0.00	\$0.00	\$0.00	\$0.00	\$301,482.00	\$1,223,147.52	\$0.00
851010 Cooperación PRODER	\$343,519.00	\$0.00	\$0.00	\$42,037.00	\$0.00	\$0.00	\$0.00	\$0.00	\$0.00	\$0.00	\$0.00	\$0.00	\$0.00	\$343,519.00	\$0.00
851011 Cooperación PROAGUA	\$879,628.52	\$0.00	\$0.00	\$0.00	\$879,628.52	\$0.00	\$0.00	\$0.00	\$0.00	\$0.00	\$0.00	\$0.00	\$0.00	\$879,628.52	\$0.00
Recursos propios	\$76,076,966.37	\$10,170,998.11	\$5,994,416.92	\$6,711,671.93	\$6,071,169.40	\$10,390,513.56	\$4,167,609.43	\$4,648,189.38	\$3,742,620.23	\$4,796,651.12	\$4,050,890.92	\$4,835,599.06	\$6,920,073.29	\$74,502,003.59	\$574,962.76

10003 Fondo para la Estabilización de los Ingresos de las Entidades Federativas



2020 - 2024

Municipio de Zempoala

Estado de Hidalgo

Analitico Mensual de Egresos Pagados por Fuente de Financiamiento al 31/dic./2021

(Cuentas con Movimientos)

(Cifras en pesos y centavos)



Objeto del Gasto	Presupuesto Vigente	Ene	Feb	Mar	Abr	May	Jun	Jul	Ago	Sep	Oct	Nov	Dic	Total	Diferencia (Vigente - Total)
100000 INVERSION PUBLICA	\$750,973.48	\$0.00	\$0.00	\$0.00	\$0.00	\$0.00	\$0.00	\$0.00	\$0.00	\$0.00	\$0.00	\$0.00	\$0.00	\$0.00	\$750,973.48
110000 Obra publica en bienes de dominio	\$750,973.48	\$0.00	\$0.00	\$0.00	\$0.00	\$0.00	\$0.00	\$0.00	\$0.00	\$0.00	\$0.00	\$0.00	\$0.00	\$0.00	\$750,973.48
114000 Division de terrenos y construcción de	\$0.00	\$0.00	\$0.00	\$0.00	\$0.00	\$0.00	\$0.00	\$0.00	\$0.00	\$0.00	\$0.00	\$0.00	\$0.00	\$0.00	\$0.00
114188 P.M.Z-083-ZEM/FE/EF-001	\$170,973.48	\$0.00	\$0.00	\$0.00	\$0.00	\$0.00	\$0.00	\$0.00	\$0.00	\$0.00	\$0.00	\$0.00	\$0.00	\$0.00	\$170,973.48
114189 P.M.Z-083-ZEM/FE/EF-002 Calle Linda	\$580,000.00	\$0.00	\$0.00	\$0.00	\$0.00	\$0.00	\$0.00	\$0.00	\$0.00	\$0.00	\$0.00	\$0.00	\$0.00	\$0.00	\$580,000.00
114189 P.M.Z-083-ZEM/FE/EF-002 Calle Linda	\$580,000.00	\$0.00	\$0.00	\$0.00	\$0.00	\$0.00	\$0.00	\$0.00	\$0.00	\$0.00	\$0.00	\$0.00	\$0.00	\$0.00	\$580,000.00
Fondo para la Estabilización de	\$750,973.48	\$0.00	\$0.00	\$0.00	\$0.00	\$0.00	\$0.00	\$0.00	\$0.00	\$0.00	\$0.00	\$0.00	\$0.00	\$0.00	\$750,973.48

10004 Fondo de fiscalización y recaudación

100000 MATERIALES Y SUMINISTROS	\$972,373.71	\$0.00	\$128,760.00	\$63,800.00	\$34,800.00	\$0.00	\$84,390.00	\$108,838.32	\$0.00	\$108,266.28	\$0.00	\$131,961.96	\$141,926.00	\$802,743.56	\$169,630.15
110000 Materiales de administración,	\$972,373.71	\$0.00	\$128,760.00	\$63,800.00	\$34,800.00	\$0.00	\$84,390.00	\$108,838.32	\$0.00	\$108,266.28	\$0.00	\$131,961.96	\$141,926.00	\$802,743.56	\$169,630.15
111000 Materiales, útiles y equipos menores	\$229,114.15	\$0.00	\$0.00	\$0.00	\$0.00	\$0.00	\$0.00	\$50,642.12	\$0.00	\$62,341.88	\$0.00	\$62,500.00	\$0.00	\$175,484.00	\$53,630.15
111001 Papelaria y artículos de escritorio	\$229,114.15	\$0.00	\$0.00	\$0.00	\$0.00	\$0.00	\$0.00	\$50,642.12	\$0.00	\$62,341.88	\$0.00	\$62,500.00	\$0.00	\$175,484.00	\$53,630.15
112000 Materiales y útiles de impresión y	\$263,309.56	\$0.00	\$0.00	\$0.00	\$0.00	\$0.00	\$0.00	\$58,197.20	\$0.00	\$45,924.40	\$0.00	\$63,661.96	\$95,526.00	\$263,309.56	\$0.00
112001 Consumibles para equipo de cómputo	\$263,309.56	\$0.00	\$0.00	\$0.00	\$0.00	\$0.00	\$0.00	\$58,197.20	\$0.00	\$45,924.40	\$0.00	\$63,661.96	\$95,526.00	\$263,309.56	\$0.00
115000 Material impreso e información digital	\$479,950.00	\$0.00	\$128,760.00	\$63,800.00	\$34,800.00	\$0.00	\$84,390.00	\$0.00	\$0.00	\$0.00	\$0.00	\$55,600.00	\$46,400.00	\$383,950.00	\$116,000.00
115001 Material impreso e información digital	\$479,950.00	\$0.00	\$128,760.00	\$63,800.00	\$34,800.00	\$0.00	\$84,390.00	\$0.00	\$0.00	\$0.00	\$0.00	\$55,600.00	\$46,400.00	\$383,950.00	\$116,000.00
100000 SERVICIOS GENERALES	\$365,807.35	\$16,350.92	\$14,529.86	\$0.00	\$63,555.49	\$32,033.64	\$35,219.76	\$44,882.99	\$33,436.77	\$0.00	\$65,988.63	\$4,870.84	\$54,638.65	\$365,807.35	\$0.00
120000 Servicios de arrendamiento	\$365,807.35	\$16,350.92	\$14,529.86	\$0.00	\$63,555.49	\$32,033.64	\$35,219.76	\$44,882.99	\$33,436.77	\$0.00	\$65,988.63	\$4,870.84	\$54,638.65	\$365,807.35	\$0.00
123000 Arrendamiento de mobiliario y equipo	\$365,807.35	\$16,350.92	\$14,529.86	\$0.00	\$63,555.49	\$32,033.64	\$35,219.76	\$44,882.99	\$33,436.77	\$0.00	\$65,988.63	\$4,870.84	\$54,638.65	\$365,807.35	\$0.00
123001 Arrendamiento de equipo de	\$365,807.35	\$16,350.92	\$14,529.86	\$0.00	\$63,555.49	\$32,033.64	\$35,219.76	\$44,882.99	\$33,436.77	\$0.00	\$65,988.63	\$4,870.84	\$54,638.65	\$365,807.35	\$0.00
150000 Servicios de instalación, reparación,	\$0.00	\$0.00	\$0.00	\$0.00	\$0.00	\$0.00	\$0.00	\$0.00	\$0.00	\$0.00	\$0.00	\$0.00	\$0.00	\$0.00	\$0.00
153000 Instalación, reparación y	\$0.00	\$0.00	\$0.00	\$0.00	\$0.00	\$0.00	\$0.00	\$0.00	\$0.00	\$0.00	\$0.00	\$0.00	\$0.00	\$0.00	\$0.00
153001 Reparación y mantenimiento de	\$0.00	\$0.00	\$0.00	\$0.00	\$0.00	\$0.00	\$0.00	\$0.00	\$0.00	\$0.00	\$0.00	\$0.00	\$0.00	\$0.00	\$0.00
Fondo de fiscalización y	\$1,337,881.06	\$16,350.92	\$143,289.86	\$63,800.00	\$98,355.49	\$32,033.64	\$119,609.76	\$163,722.31	\$33,436.77	\$108,266.28	\$65,988.63	\$136,832.80	\$196,564.65	\$1,188,250.91	\$169,630.15

10005 Fondo General de Participaciones

100000 SERVICIOS PERSONALES	\$34,286,132.04	\$3,324,198.00	\$2,386,368.00	\$2,351,636.00	\$2,664,206.00	\$2,463,929.04	\$2,359,576.00	\$2,351,727.00	\$2,354,169.00	\$2,400,224.00	\$2,416,830.00	\$2,595,610.00	\$7,182,016.00	\$33,900,519.04	\$307,614.00
110000 Remuneraciones al personal de	\$27,077,784.04	\$2,190,860.00	\$2,255,963.00	\$2,243,228.00	\$2,245,404.00	\$2,249,914.04	\$2,246,814.00	\$2,255,878.00	\$2,297,925.00	\$2,265,148.00	\$2,266,611.00	\$2,290,278.00	\$2,272,740.00	\$27,077,784.04	\$0.00
113000 Sueldos base al personal permanente	\$27,077,784.04	\$2,190,860.00	\$2,255,963.00	\$2,243,228.00	\$2,245,404.00	\$2,249,914.04	\$2,246,814.00	\$2,255,878.00	\$2,297,925.00	\$2,265,148.00	\$2,266,611.00	\$2,290,278.00	\$2,272,740.00	\$27,077,784.04	\$0.00
113001 Sueldos para el personal de P.M.	\$5,160,599.00	\$22,834.00	\$31,010.00	\$0.00	\$310,394.00	\$0.00	\$2,832.00	\$27,203.00	\$11,280.00	\$0.00	\$16,000.00	\$0.00	\$4,748,946.00	\$5,160,599.00	\$0.00
130000 Remuneraciones adicionales y	\$5,160,599.00	\$22,834.00	\$31,010.00	\$0.00	\$310,394.00	\$0.00	\$2,832.00	\$27,203.00	\$11,280.00	\$0.00	\$16,000.00	\$0.00	\$4,748,946.00	\$5,160,599.00	\$0.00
132000 Primas de vacaciones, dominical y	\$5,128,196.00	\$0.00	\$0.00	\$0.00	\$0.00	\$0.00	\$0.00	\$0.00	\$0.00	\$0.00	\$0.00	\$0.00	\$0.00	\$5,128,196.00	\$0.00
132002 Aguinaldos para el personal de P.M.	\$4,632,976.00	\$2,684.00	\$6,588.00	\$0.00	\$310,394.00	\$0.00	\$2,692.00	\$22,453.00	\$11,280.00	\$0.00	\$16,000.00	\$0.00	\$4,571,141.00	\$4,632,976.00	\$0.00
132005 Prima vacacional	\$7,009.00	\$3,570.00	\$3,430.00	\$0.00	\$0.00	\$0.00	\$0.00	\$0.00	\$0.00	\$0.00	\$0.00	\$0.00	\$177,665.00	\$468,199.00	\$0.00
132006 Vacaciones	\$945.00	\$567.00	\$378.00	\$0.00	\$0.00	\$0.00	\$0.00	\$0.00	\$0.00	\$0.00	\$0.00	\$0.00	\$0.00	\$945.00	\$0.00
133000 Horas extraordinarias	\$945.00	\$567.00	\$378.00	\$0.00	\$0.00	\$0.00	\$0.00	\$0.00	\$0.00	\$0.00	\$0.00	\$0.00	\$0.00	\$945.00	\$0.00
133001 Horas extras	\$945.00	\$567.00	\$378.00	\$0.00	\$0.00	\$0.00	\$0.00	\$0.00	\$0.00	\$0.00	\$0.00	\$0.00	\$0.00	\$945.00	\$0.00
134000 Compensaciones	\$31,469.00	\$16,104.00	\$10,614.00	\$0.00	\$0.00	\$0.00	\$0.00	\$4,750.00	\$0.00	\$0.00	\$0.00	\$0.00	\$0.00	\$31,469.00	\$0.00



2020 - 2024

Municipio de Zempoala


Estado de Hidalgo

Analitico Mensual de Egresos Pagados por Fuente de Financiamiento al 31/dic./2021

(Cuentas con Movimientos)

(Cifras en pesos y centavos)

Objeto del Gasto	Presupuesto Vigiente	Ene	Feb	Mar	Abr	May	Jun	Jul	Ago	Sep	Oct	Nov	Dic	Total	Diferencia (Vigente - Total)
134001 Compensaciones	\$31,468.00	\$16,104.00	\$10,614.00	\$0.00	\$0.00	\$4,750.00	\$0.00	\$0.00	\$0.00	\$0.00	\$0.00	\$0.00	\$0.00	\$31,468.00	\$0.00
150000 Otras prestaciones sociales y	\$1,989,780.00	\$110,382.00	\$109,395.00	\$108,408.00	\$108,408.00	\$214,015.00	\$109,930.00	\$108,646.00	\$84,864.00	\$138,106.00	\$134,219.00	\$398,332.00	\$160,332.00	\$1,862,136.00	\$127,644.00
152000 Indemnizaciones	\$30,000.00	\$0.00	\$0.00	\$0.00	\$0.00	\$0.00	\$0.00	\$0.00	\$0.00	\$30,000.00	\$0.00	\$0.00	\$0.00	\$30,000.00	\$0.00
152001 Indemnizaciones	\$30,000.00	\$0.00	\$0.00	\$0.00	\$0.00	\$0.00	\$0.00	\$0.00	\$0.00	\$30,000.00	\$0.00	\$0.00	\$0.00	\$30,000.00	\$0.00
154000 Prestaciones contractuales	\$1,397,136.00	\$110,382.00	\$109,395.00	\$108,408.00	\$108,408.00	\$114,015.00	\$109,930.00	\$108,646.00	\$84,864.00	\$108,106.00	\$134,219.00	\$398,332.00	\$160,332.00	\$1,397,136.00	\$0.00
154001 Quiérueno para personal de base	\$460,986.00	\$38,882.00	\$38,545.00	\$38,208.00	\$38,208.00	\$49,815.00	\$39,730.00	\$39,864.00	\$19,864.00	\$39,206.00	\$46,789.00	\$145,332.00	\$54,332.00	\$460,986.00	\$0.00
154002 Despesa para personal de base	\$896,150.00	\$71,500.00	\$70,850.00	\$70,200.00	\$70,200.00	\$70,200.00	\$70,200.00	\$69,550.00	\$35,100.00	\$68,900.00	\$87,450.00	\$106,000.00	\$106,000.00	\$896,150.00	\$0.00
159000 Otras prestaciones sociales y	\$552,914.00	\$0.00	\$0.00	\$0.00	\$0.00	\$100,000.00	\$0.00	\$0.00	\$0.00	\$0.00	\$0.00	\$145,000.00	\$0.00	\$245,000.00	\$307,614.00
159001 Liquidaciones	\$552,914.00	\$0.00	\$0.00	\$0.00	\$0.00	\$100,000.00	\$0.00	\$0.00	\$0.00	\$0.00	\$0.00	\$145,000.00	\$0.00	\$245,000.00	\$307,614.00
300000 SERVICIOS GENERALES	\$865,421.00	\$0.00	\$68,382.61	\$68,309.19	\$67,297.01	\$76,873.83	\$67,427.81	\$67,489.38	\$68,492.46	\$67,685.57	\$67,685.57	\$68,492.46	\$68,708.75	\$754,769.94	\$210,651.06
300001 Otros servicios generales	\$865,421.00	\$0.00	\$68,382.61	\$68,309.19	\$67,297.01	\$76,873.83	\$67,427.81	\$67,489.38	\$68,492.46	\$67,685.57	\$67,685.57	\$68,492.46	\$68,708.75	\$754,769.94	\$210,651.06
390000 Impuesto sobre nóminas y otros que	\$965,421.00	\$0.00	\$68,382.61	\$68,309.19	\$67,297.01	\$76,873.83	\$67,427.81	\$67,489.38	\$68,492.46	\$67,685.57	\$67,685.57	\$68,492.46	\$68,708.75	\$754,769.94	\$210,651.06
396001 Impuesto estatal sobre nóminas	\$965,421.00	\$0.00	\$68,382.61	\$68,309.19	\$67,297.01	\$76,873.83	\$67,427.81	\$67,489.38	\$68,492.46	\$67,685.57	\$67,685.57	\$68,492.46	\$68,708.75	\$754,769.94	\$210,651.06
600000 INVERSION PUBLICA	\$141,604.42	\$0.00	\$0.00	\$0.00	\$0.00	\$0.00	\$0.00	\$0.00	\$0.00	\$0.00	\$0.00	\$0.00	\$0.00	\$141,604.42	\$0.00
610000 Obra pública en bienes de dominio	\$141,604.42	\$0.00	\$0.00	\$0.00	\$0.00	\$0.00	\$0.00	\$0.00	\$0.00	\$0.00	\$0.00	\$0.00	\$0.00	\$141,604.42	\$0.00
614000 División de terrenos y construcción de	\$141,604.42	\$0.00	\$0.00	\$0.00	\$0.00	\$0.00	\$0.00	\$0.00	\$0.00	\$0.00	\$0.00	\$0.00	\$0.00	\$141,604.42	\$0.00
614191 PMZ 083-ZEMFGP Calle Santo	\$141,604.42	\$0.00	\$0.00	\$0.00	\$0.00	\$0.00	\$0.00	\$0.00	\$0.00	\$0.00	\$0.00	\$0.00	\$0.00	\$141,604.42	\$0.00
Fondo General de	\$35,315,158.46	\$2,324,195.00	\$2,452,730.61	\$2,419,945.19	\$2,731,903.01	\$2,540,602.87	\$2,427,003.81	\$2,459,216.38	\$2,432,661.48	\$2,467,919.57	\$2,484,695.00	\$2,664,089.33	\$7,290,726.75	\$34,655,286.98	\$69,869.48
10007 FONDO DE COMPENSACION															
20000 MATERIALES Y SUMINISTROS	\$83,468.97	\$0.00	\$0.00	\$0.00	\$0.00	\$0.00	\$0.00	\$0.00	\$0.00	\$0.00	\$0.00	\$0.00	\$0.00	\$83,468.97	\$0.00
210000 Materiales de administración,	\$83,468.97	\$0.00	\$0.00	\$0.00	\$0.00	\$0.00	\$0.00	\$0.00	\$0.00	\$0.00	\$0.00	\$0.00	\$0.00	\$83,468.97	\$0.00
211000 Materiales, útiles y equipos menores	\$83,468.97	\$0.00	\$0.00	\$0.00	\$0.00	\$0.00	\$0.00	\$0.00	\$0.00	\$0.00	\$0.00	\$0.00	\$0.00	\$83,468.97	\$0.00
211001 Papelería y artículos de escritorio	\$83,468.97	\$0.00	\$0.00	\$0.00	\$0.00	\$0.00	\$0.00	\$0.00	\$0.00	\$0.00	\$0.00	\$0.00	\$0.00	\$83,468.97	\$0.00
300000 SERVICIOS GENERALES	\$86,057.75	\$0.00	\$0.00	\$0.00	\$0.00	\$0.00	\$0.00	\$0.00	\$0.00	\$0.00	\$0.00	\$0.00	\$0.00	\$86,057.75	\$0.00
380000 Servicios de instalación, reparación,	\$86,057.75	\$0.00	\$0.00	\$0.00	\$0.00	\$0.00	\$0.00	\$0.00	\$0.00	\$0.00	\$0.00	\$0.00	\$0.00	\$86,057.75	\$0.00
387000 Instalación, reparación y	\$86,057.75	\$0.00	\$0.00	\$0.00	\$0.00	\$0.00	\$0.00	\$0.00	\$0.00	\$0.00	\$0.00	\$0.00	\$0.00	\$86,057.75	\$0.00
357004 Instalación de equipo de	\$86,057.75	\$0.00	\$0.00	\$0.00	\$0.00	\$0.00	\$0.00	\$0.00	\$0.00	\$0.00	\$0.00	\$0.00	\$0.00	\$86,057.75	\$0.00
Fondo de Compensacion	\$189,524.72	\$0.00	\$0.00	\$0.00	\$0.00	\$0.00	\$0.00	\$0.00	\$0.00	\$0.00	\$0.00	\$0.00	\$0.00	\$189,524.72	\$0.00
10008 FORTAMUN-DF															
100000 SERVICIOS PERSONALES	\$12,097,877.35	\$683,026.00	\$749,874.00	\$778,013.00	\$895,389.00	\$1,997,853.00	\$1,041,165.00	\$932,554.00	\$736,166.00	\$756,099.00	\$730,032.00	\$715,155.00	\$2,081,551.35	\$12,097,877.35	\$0.00
110000 Remuneraciones al personal de	\$8,840,530.00	\$682,254.00	\$749,874.00	\$778,013.00	\$895,389.00	\$1,997,853.00	\$1,041,165.00	\$932,554.00	\$736,166.00	\$756,099.00	\$730,032.00	\$715,155.00	\$2,081,551.35	\$8,840,530.00	\$0.00
113000 Sueldos base al personal permanente	\$8,840,530.00	\$682,254.00	\$749,874.00	\$778,013.00	\$895,389.00	\$1,997,853.00	\$1,041,165.00	\$932,554.00	\$736,166.00	\$756,099.00	\$730,032.00	\$715,155.00	\$2,081,551.35	\$8,840,530.00	\$0.00
113002 Sueldos para el personal de S.P.	\$1,601,874.00	\$372.00	\$0.00	\$0.00	\$148,138.00	\$7,200.00	\$26,667.00	\$36,632.00	\$0.00	\$28,833.00	\$17,333.00	\$0.00	\$1,336,599.00	\$1,601,874.00	\$0.00
130000 Remuneraciones adicionales y	\$1,601,874.00	\$372.00	\$0.00	\$0.00	\$148,138.00	\$7,200.00	\$26,667.00	\$36,632.00	\$0.00	\$28,833.00	\$17,333.00	\$0.00	\$1,336,599.00	\$1,601,874.00	\$0.00
132000 Primas de vacaciones, dominical y	\$1,601,874.00	\$372.00	\$0.00	\$0.00	\$148,138.00	\$7,200.00	\$26,667.00	\$36,632.00	\$0.00	\$28,833.00	\$17,333.00	\$0.00	\$1,336,599.00	\$1,601,874.00	\$0.00
132003 Aguinaldos para el personal de S.P.	\$1,461,626.00	\$463.00	\$0.00	\$0.00	\$24,533.00	\$5,333.00	\$24,000.00	\$36,632.00	\$0.00	\$28,833.00	\$17,333.00	\$0.00	\$1,324,699.00	\$1,461,626.00	\$0.00



2020 / 2024



2020 - 2024



2020 - 2024

Municipio de Zempoala
Estado de Hidalgo
Analitico Mensual de Egresos Pagados por Fuente de Financiamiento al 31/dic./2021
(Cuentas con Movimientos)
 (Cifras en pesos y centavos)


Objeto del Gasto	Presupuesto Vigiente	Ene	Feb	Mar	Abr	May	Jun	Jul	Ago	Sep	Oct	Nov	Dic	Total	Diferencia (Vigente - Total)
132005	Prima vacacional	\$0.00	\$0.00	\$0.00	\$116,940.00	\$0.00	\$0.00	\$0.00	\$0.00	\$0.00	\$0.00	\$0.00	\$11,600.00	\$128,540.00	\$0.00
132006	Vacaciones	\$309.00	\$0.00	\$0.00	\$6,665.00	\$1,667.00	\$2,667.00	\$0.00	\$0.00	\$0.00	\$0.00	\$0.00	\$0.00	\$11,508.00	\$0.00
150000	Otras prestaciones sociales y	\$0.00	\$0.00	\$0.00	\$0.00	\$1,242,600.00	\$242,600.00	\$0.00	\$0.00	\$0.00	\$0.00	\$0.00	\$0.00	\$1,665,473.35	\$0.00
152000	Indemnizaciones	\$0.00	\$0.00	\$0.00	\$0.00	\$1,000,000.00	\$0.00	\$0.00	\$0.00	\$0.00	\$0.00	\$0.00	\$0.00	\$1,000,000.00	\$0.00
152001	Indemnizaciones	\$0.00	\$0.00	\$0.00	\$0.00	\$1,000,000.00	\$0.00	\$0.00	\$0.00	\$0.00	\$0.00	\$0.00	\$0.00	\$1,000,000.00	\$0.00
155000	Apoyos a la capacitación de los	\$0.00	\$0.00	\$0.00	\$0.00	\$242,600.00	\$242,600.00	\$0.00	\$0.00	\$0.00	\$0.00	\$0.00	\$0.00	\$540,473.35	\$0.00
155001	Capacitación a Personal	\$0.00	\$0.00	\$0.00	\$0.00	\$242,600.00	\$242,600.00	\$0.00	\$0.00	\$0.00	\$0.00	\$0.00	\$0.00	\$540,473.35	\$0.00
159000	Otras prestaciones sociales y	\$0.00	\$0.00	\$0.00	\$0.00	\$0.00	\$0.00	\$0.00	\$0.00	\$0.00	\$0.00	\$0.00	\$0.00	\$115,000.00	\$0.00
159001	Liquidaciones	\$0.00	\$0.00	\$0.00	\$0.00	\$0.00	\$0.00	\$0.00	\$0.00	\$0.00	\$0.00	\$0.00	\$0.00	\$115,000.00	\$0.00
200000	MATERIALES Y SUMINISTROS	\$1,397,164.42	\$83,007.35	\$482,807.38	\$231,895.94	\$286,772.90	\$226,723.09	\$628,018.64	\$289,464.15	\$174,816.57	\$241,627.20	\$275,214.83	\$181,645.34	\$3,254,076.16	\$143,076.26
210000	Materiales de administración,	\$0.00	\$0.00	\$0.00	\$0.00	\$0.00	\$0.00	\$0.00	\$11,450.00	\$0.00	\$0.00	\$0.00	\$0.00	\$11,450.00	\$0.00
214000	Materiales, útiles y equipos menores	\$0.00	\$0.00	\$0.00	\$0.00	\$0.00	\$0.00	\$0.00	\$11,450.00	\$0.00	\$0.00	\$0.00	\$0.00	\$11,450.00	\$0.00
214002	Equipos menores de cómputo y de	\$0.00	\$0.00	\$0.00	\$0.00	\$0.00	\$0.00	\$0.00	\$0.00	\$0.00	\$0.00	\$0.00	\$0.00	\$0.00	\$143,076.26
240000	Materiales y artículos de	\$0.00	\$0.00	\$0.00	\$0.00	\$0.00	\$0.00	\$0.00	\$0.00	\$0.00	\$0.00	\$0.00	\$0.00	\$0.00	\$143,076.26
246000	Material eléctrico y electrónico	\$0.00	\$0.00	\$0.00	\$0.00	\$0.00	\$0.00	\$0.00	\$0.00	\$0.00	\$0.00	\$0.00	\$0.00	\$0.00	\$0.00
246001	Material eléctrico para alumbrado y	\$0.00	\$0.00	\$0.00	\$0.00	\$0.00	\$0.00	\$0.00	\$0.00	\$0.00	\$0.00	\$0.00	\$0.00	\$0.00	\$0.00
260000	Combustibles, lubricantes y aditivos	\$192,864.77	\$44,475.35	\$452,415.38	\$216,465.94	\$211,082.90	\$209,970.29	\$214,565.64	\$199,166.17	\$174,816.57	\$203,194.26	\$179,514.83	\$172,240.54	\$2,470,772.64	\$0.00
261000	Combustibles, lubricantes y aditivos	\$192,864.77	\$44,475.35	\$452,415.38	\$216,465.94	\$211,082.90	\$209,970.29	\$214,565.64	\$199,166.17	\$174,816.57	\$203,194.26	\$179,514.83	\$172,240.54	\$2,470,772.64	\$0.00
261002	Combustibles y lubricantes para	\$0.00	\$0.00	\$0.00	\$0.00	\$0.00	\$0.00	\$0.00	\$0.00	\$0.00	\$0.00	\$0.00	\$0.00	\$0.00	\$0.00
270000	Vestuario, blancos, prendas de	\$0.00	\$37,352.00	\$0.00	\$0.00	\$46,290.00	\$0.00	\$411,684.00	\$0.00	\$0.00	\$0.00	\$95,700.00	\$0.00	\$602,164.00	\$0.00
271000	Vestuario y uniformes	\$0.00	\$37,352.00	\$0.00	\$0.00	\$46,290.00	\$0.00	\$411,684.00	\$0.00	\$0.00	\$0.00	\$95,700.00	\$0.00	\$602,164.00	\$0.00
271001	Uniformes para personal de seguridad	\$0.00	\$0.00	\$0.00	\$0.00	\$0.00	\$0.00	\$406,464.00	\$0.00	\$0.00	\$0.00	\$95,700.00	\$0.00	\$502,164.00	\$0.00
272000	Prendas de seguridad y protección	\$0.00	\$37,352.00	\$0.00	\$0.00	\$46,290.00	\$0.00	\$5,220.00	\$0.00	\$0.00	\$0.00	\$0.00	\$0.00	\$88,862.00	\$0.00
272001	Prendas de seguridad y protección	\$0.00	\$37,352.00	\$0.00	\$0.00	\$46,290.00	\$0.00	\$5,220.00	\$0.00	\$0.00	\$0.00	\$0.00	\$0.00	\$88,862.00	\$0.00
280000	Materiales y suministros para	\$0.00	\$0.00	\$30,392.00	\$0.00	\$0.00	\$0.00	\$0.00	\$0.00	\$0.00	\$36,865.14	\$0.00	\$0.00	\$66,257.14	\$0.00
282000	Materiales de seguridad pública	\$0.00	\$0.00	\$30,392.00	\$0.00	\$0.00	\$0.00	\$0.00	\$0.00	\$0.00	\$36,865.14	\$0.00	\$0.00	\$66,257.14	\$0.00
282001	Materiales de seguridad pública	\$0.00	\$0.00	\$30,392.00	\$0.00	\$0.00	\$0.00	\$0.00	\$0.00	\$0.00	\$36,865.14	\$0.00	\$0.00	\$66,257.14	\$0.00
283000	Prendas de protección para seguridad	\$0.00	\$0.00	\$30,392.00	\$0.00	\$0.00	\$0.00	\$0.00	\$0.00	\$0.00	\$0.00	\$0.00	\$0.00	\$30,392.00	\$0.00
283001	Prendas de protección	\$0.00	\$0.00	\$30,392.00	\$0.00	\$0.00	\$0.00	\$0.00	\$0.00	\$0.00	\$0.00	\$0.00	\$0.00	\$30,392.00	\$0.00
290000	Herramientas, refacciones y	\$0.00	\$1,180.00	\$0.00	\$15,430.00	\$9,400.00	\$15,752.80	\$17,769.00	\$58,887.98	\$0.00	\$2,867.80	\$0.00	\$8,604.80	\$114,972.38	\$0.00
291000	Herramientas menores	\$0.00	\$0.00	\$0.00	\$0.00	\$0.00	\$0.00	\$0.00	\$0.00	\$0.00	\$0.00	\$0.00	\$0.00	\$0.00	\$0.00
291001	Herramientas menores	\$0.00	\$0.00	\$0.00	\$0.00	\$0.00	\$0.00	\$0.00	\$0.00	\$0.00	\$0.00	\$0.00	\$0.00	\$0.00	\$0.00
296000	Refacciones y accesorios menores de	\$0.00	\$1,180.00	\$0.00	\$15,430.00	\$9,400.00	\$15,752.80	\$17,769.00	\$49,007.98	\$0.00	\$2,867.80	\$0.00	\$8,604.80	\$104,712.38	\$0.00
296001	Neumáticos y cámaras	\$0.00	\$1,180.00	\$0.00	\$15,430.00	\$9,400.00	\$15,752.80	\$17,769.00	\$49,007.98	\$0.00	\$2,867.80	\$0.00	\$8,604.80	\$104,712.38	\$0.00
300000	SERVICIOS GENERALES	\$16,643,415.07	\$1,256,607.79	\$1,232,740.41	\$1,172,702.68	\$1,271,034.83	\$1,089,897.08	\$1,321,116.32	\$1,044,396.78	\$1,528,082.83	\$1,025,879.51	\$1,408,736.78	\$1,519,930.83	\$14,299,370.08	\$1,646,946.01
310000	Servicios básicos	\$13,644,415.97	\$1,044,509.09	\$1,042,160.92	\$1,009,815.49	\$1,170,020.26	\$1,016,663.49	\$1,163,116.32	\$1,044,396.78	\$1,178,890.81	\$916,391.51	\$1,338,620.80	\$1,519,930.83	\$12,444,516.30	\$1,199,899.67
311000	Energía eléctrica	\$13,644,415.97	\$1,044,509.09	\$1,042,160.92	\$1,009,815.49	\$1,170,020.26	\$1,016,663.49	\$1,163,116.32	\$1,044,396.78	\$1,178,890.81	\$916,391.51	\$1,338,620.80	\$1,519,930.83	\$12,444,516.30	\$1,199,899.67
311001	Servicio de energía eléctrica	\$0.00	\$0.00	\$0.00	\$0.00	\$0.00	\$0.00	\$0.00	\$0.00	\$0.00	\$0.00	\$0.00	\$0.00	\$0.00	\$0.00
320000	Servicios de arrendamiento	\$0.00	\$11,946.00	\$5,278.00	\$5,278.00	\$3,654.00	\$5,668.00	\$4,872.00	\$4,872.00	\$4,872.00	\$4,872.00	\$4,872.00	\$4,872.00	\$60,956.00	\$0.00
327000	Arrendamiento de activos intangibles	\$0.00	\$11,946.00	\$5,278.00	\$5,278.00	\$3,654.00	\$5,668.00	\$4,872.00	\$4,872.00	\$4,872.00	\$4,872.00	\$4,872.00	\$4,872.00	\$60,956.00	\$0.00



2020 - 2024



2020 - 2024



2020 - 2024

Municipio de Zempoala


Estado de Hidalgo

Analfítico Mensual de Egresos Pagados por Fuente de Financiamiento al 31/dic./2021

(Cuentas con Movimientos)

(Cifras en pesos y centavos)

Objeto del Gasto	Presupuesto Vigiente	Ene	Feb	Mar	Abr	May	Jun	Jul	Ago	Sep	Oct	Nov	Dic	Total	Diferencia (Vigente - Total)
541000 Vehículos y equipo terrestre	\$0.00	\$0.00	\$0.00	\$0.00	\$0.00	\$0.00	\$0.00	\$710,800.00	\$0.00	\$0.00	\$0.00	\$0.00	\$0.00	\$710,800.00	\$0.00
541001 Vehículos y equipo terrestre	\$0.00	\$0.00	\$0.00	\$0.00	\$0.00	\$0.00	\$0.00	\$710,800.00	\$0.00	\$0.00	\$0.00	\$0.00	\$0.00	\$710,800.00	\$0.00
560000 Bienes inmuebles	\$1,000,000.00	\$0.00	\$0.00	\$0.00	\$0.00	\$0.00	\$0.00	\$0.00	\$0.00	\$0.00	\$0.00	\$0.00	\$1,000,000.00	\$1,000,000.00	\$0.00
561000 Terrenos	\$1,000,000.00	\$0.00	\$0.00	\$0.00	\$0.00	\$0.00	\$0.00	\$0.00	\$0.00	\$0.00	\$0.00	\$0.00	\$1,000,000.00	\$1,000,000.00	\$0.00
561001 Terrenos	\$1,000,000.00	\$0.00	\$0.00	\$0.00	\$0.00	\$0.00	\$0.00	\$0.00	\$0.00	\$0.00	\$0.00	\$0.00	\$1,000,000.00	\$1,000,000.00	\$0.00
581001 Terrenos	\$81,839.43	\$0.00	\$0.00	\$0.00	\$0.00	\$0.00	\$0.00	\$0.00	\$0.00	\$0.00	\$0.00	\$0.00	\$0.00	\$81,839.43	\$81,839.43
600000 INVERSION PUBLICA	\$81,839.43	\$0.00	\$0.00	\$0.00	\$0.00	\$0.00	\$0.00	\$0.00	\$0.00	\$0.00	\$0.00	\$0.00	\$0.00	\$81,839.43	\$81,839.43
610000 Obra pública en bienes de dominio	\$81,839.43	\$0.00	\$0.00	\$0.00	\$0.00	\$0.00	\$0.00	\$0.00	\$0.00	\$0.00	\$0.00	\$0.00	\$0.00	\$81,839.43	\$81,839.43
614000 División de terrenos y construcción de	\$81,839.43	\$0.00	\$0.00	\$0.00	\$0.00	\$0.00	\$0.00	\$0.00	\$0.00	\$0.00	\$0.00	\$0.00	\$0.00	\$81,839.43	\$81,839.43
614190 PHZ 083-ZEMIFGP-001 Santo	\$81,839.43	\$0.00	\$0.00	\$0.00	\$0.00	\$0.00	\$0.00	\$0.00	\$0.00	\$0.00	\$0.00	\$0.00	\$0.00	\$81,839.43	\$81,839.43
Fondo General de	\$1,792,639.43	\$0.00	\$0.00	\$0.00	\$0.00	\$0.00	\$0.00	\$710,800.00	\$0.00	\$0.00	\$0.00	\$0.00	\$0.00	\$1,710,800.00	\$81,839.43
10048 Fondo de Fomento Municipal	\$4,051,440.00	\$337,620.00	\$337,620.00	\$337,620.00	\$337,620.00	\$337,620.00	\$337,620.00	\$337,620.00	\$337,620.00	\$337,620.00	\$337,620.00	\$337,620.00	\$337,620.00	\$4,051,440.00	\$0.00
100000 SERVICIOS PERSONALES	\$4,051,440.00	\$337,620.00	\$337,620.00	\$337,620.00	\$337,620.00	\$337,620.00	\$337,620.00	\$337,620.00	\$337,620.00	\$337,620.00	\$337,620.00	\$337,620.00	\$337,620.00	\$4,051,440.00	\$0.00
110000 Remuneraciones al personal de	\$337,620.00	\$337,620.00	\$337,620.00	\$337,620.00	\$337,620.00	\$337,620.00	\$337,620.00	\$337,620.00	\$337,620.00	\$337,620.00	\$337,620.00	\$337,620.00	\$337,620.00	\$337,620.00	\$0.00
111000 Dietas	\$4,051,440.00	\$337,620.00	\$337,620.00	\$337,620.00	\$337,620.00	\$337,620.00	\$337,620.00	\$337,620.00	\$337,620.00	\$337,620.00	\$337,620.00	\$337,620.00	\$337,620.00	\$4,051,440.00	\$0.00
111001 Dietas para la H. Asamblea	\$4,051,440.00	\$337,620.00	\$337,620.00	\$337,620.00	\$337,620.00	\$337,620.00	\$337,620.00	\$337,620.00	\$337,620.00	\$337,620.00	\$337,620.00	\$337,620.00	\$337,620.00	\$4,051,440.00	\$0.00
300000 SERVICIOS GENERALES	\$121,543.11	\$0.00	\$10,128.60	\$10,128.60	\$10,128.60	\$10,128.60	\$10,128.60	\$10,128.60	\$10,128.60	\$10,128.60	\$10,128.60	\$10,128.60	\$10,128.60	\$111,414.51	\$10,128.60
390000 Otros servicios generales	\$121,543.11	\$0.00	\$10,128.60	\$10,128.60	\$10,128.60	\$10,128.60	\$10,128.60	\$10,128.60	\$10,128.60	\$10,128.60	\$10,128.60	\$10,128.60	\$10,128.60	\$111,414.51	\$10,128.60
390000 Impuesto sobre nóminas y otros que	\$121,543.11	\$0.00	\$10,128.60	\$10,128.60	\$10,128.60	\$10,128.60	\$10,128.60	\$10,128.60	\$10,128.60	\$10,128.60	\$10,128.60	\$10,128.60	\$10,128.60	\$111,414.51	\$10,128.60
398001 Impuesto estatal sobre nóminas	\$121,543.11	\$0.00	\$10,128.60	\$10,128.60	\$10,128.60	\$10,128.60	\$10,128.60	\$10,128.60	\$10,128.60	\$10,128.60	\$10,128.60	\$10,128.60	\$10,128.60	\$111,414.51	\$10,128.60
400000 TRANSFERENCIAS	\$10,272,509.58	\$790,756.78	\$836,440.38	\$803,950.45	\$863,816.66	\$819,390.20	\$789,199.42	\$782,944.02	\$843,548.52	\$941,025.95	\$805,755.02	\$888,713.88	\$1,106,967.30	\$10,272,509.58	\$0.00
410000 Transferencias internas y	\$10,272,509.58	\$790,756.78	\$836,440.38	\$803,950.45	\$863,816.66	\$819,390.20	\$789,199.42	\$782,944.02	\$843,548.52	\$941,025.95	\$805,755.02	\$888,713.88	\$1,106,967.30	\$10,272,509.58	\$0.00
414000 Asignaciones presupuestarias a	\$10,272,509.58	\$790,756.78	\$836,440.38	\$803,950.45	\$863,816.66	\$819,390.20	\$789,199.42	\$782,944.02	\$843,548.52	\$941,025.95	\$805,755.02	\$888,713.88	\$1,106,967.30	\$10,272,509.58	\$0.00
414001 Subsidio Sistema Municipal Para el	\$10,272,509.58	\$790,756.78	\$836,440.38	\$803,950.45	\$863,816.66	\$819,390.20	\$789,199.42	\$782,944.02	\$843,548.52	\$941,025.95	\$805,755.02	\$888,713.88	\$1,106,967.30	\$10,272,509.58	\$0.00
Fondo de Fomento Municipal	\$14,445,482.69	\$1,128,376.78	\$1,184,188.99	\$1,151,699.05	\$1,211,565.26	\$1,167,138.80	\$1,136,948.02	\$1,130,692.09	\$1,191,289.44	\$1,268,774.55	\$1,155,503.02	\$1,236,482.59	\$1,454,716.90	\$14,435,364.09	\$10,128.60
10049 Impuesto Sobre Autos Nuevos	\$286,896.36	\$40,536.50	\$0.00	\$37,462.39	\$35,290.60	\$36,863.43	\$31,907.75	\$0.00	\$34,836.19	\$0.00	\$0.00	\$58,499.50	\$12,000.00	\$286,896.36	\$0.00
200000 MATERIALES Y SUMINISTROS	\$286,896.36	\$40,536.50	\$0.00	\$37,462.39	\$35,290.60	\$36,863.43	\$31,907.75	\$0.00	\$34,836.19	\$0.00	\$0.00	\$58,499.50	\$12,000.00	\$286,896.36	\$0.00
261000 Combustibles, lubricantes y aditivos	\$286,896.36	\$40,536.50	\$0.00	\$37,462.39	\$35,290.60	\$36,863.43	\$31,907.75	\$0.00	\$34,836.19	\$0.00	\$0.00	\$58,499.50	\$12,000.00	\$286,896.36	\$0.00
261001 Combustibles y lubricantes para	\$286,896.36	\$40,536.50	\$0.00	\$37,462.39	\$35,290.60	\$36,863.43	\$31,907.75	\$0.00	\$34,836.19	\$0.00	\$0.00	\$58,499.50	\$12,000.00	\$286,896.36	\$0.00
400000 TRANSFERENCIAS	\$114,739.86	\$0.00	\$0.00	\$20,446.80	\$0.00	\$0.00	\$31,125.36	\$1,781.10	\$34,798.30	\$6,372.18	\$6,372.18	\$0.00	\$20,216.12	\$114,739.86	\$0.00
440000 Ayudas sociales	\$114,739.86	\$0.00	\$0.00	\$20,446.80	\$0.00	\$0.00	\$31,125.36	\$1,781.10	\$34,798.30	\$6,372.18	\$6,372.18	\$0.00	\$20,216.12	\$114,739.86	\$0.00
441000 Ayudas sociales a personas	\$90,136.88	\$0.00	\$0.00	\$20,446.80	\$0.00	\$0.00	\$26,301.31	\$0.00	\$34,798.30	\$0.00	\$0.00	\$0.00	\$6,590.47	\$90,136.88	\$0.00
441007 Apoyos a comunidades	\$90,136.88	\$0.00	\$0.00	\$20,446.80	\$0.00	\$0.00	\$26,301.31	\$0.00	\$34,798.30	\$0.00	\$0.00	\$0.00	\$6,590.47	\$90,136.88	\$0.00
445000 Ayudas sociales a instituciones sin	\$24,602.98	\$0.00	\$0.00	\$0.00	\$0.00	\$0.00	\$4,824.05	\$1,781.10	\$0.00	\$6,372.18	\$6,372.18	\$0.00	\$11,625.65	\$24,602.98	\$0.00
445001 Apoyos a instituciones del Sector	\$24,602.98	\$0.00	\$0.00	\$0.00	\$0.00	\$0.00	\$4,824.05	\$1,781.10	\$0.00	\$6,372.18	\$6,372.18	\$0.00	\$11,625.65	\$24,602.98	\$0.00
Impuesto Sobre Autos Nuevos	\$401,636.22	\$40,536.50	\$0.00	\$57,909.19	\$35,290.60	\$36,863.43	\$31,907.75	\$31,125.36	\$36,777.29	\$34,798.30	\$6,372.18	\$58,499.50	\$32,216.12	\$401,636.22	\$0.00



2020 - 2024



2020 - 2024



2020 - 2024

Municipio de Zempoala
Estado de Hidalgo
Analitico Mensual de Egresos Pagados por Fuente de Financiamiento al 31/dic./2021
 (Cuentas con Movimientos)
 (Cifras en pesos y centavos)



Objeto del Gasto	Presupuesto Vigiente	Ene	Feb	Mar	Abr	May	Jun	Jul	Ago	Sep	Oct	Nov	Dic	Total	Diferencia (Vigente - Total)
10051 Incentivos a la Venta Final de Gasolinas y Diesel															
200000 MATERIALES Y SUMINISTROS	\$896,052.46	\$77,137.42	\$0.00	\$216,149.00	\$59,344.48	\$0.00	\$91,994.21	\$95,780.75	\$64,450.00	\$113,099.77	\$69,046.80	\$0.00	\$109,050.02	\$896,052.46	\$0.00
260000 Combustibles, lubricantes y aditivos	\$896,052.46	\$77,137.42	\$0.00	\$216,149.00	\$59,344.48	\$0.00	\$91,994.21	\$95,780.75	\$64,450.00	\$113,099.77	\$69,046.80	\$0.00	\$109,050.02	\$896,052.46	\$0.00
261000 Combustibles, lubricantes y aditivos	\$896,052.46	\$77,137.42	\$0.00	\$216,149.00	\$59,344.48	\$0.00	\$91,994.21	\$95,780.75	\$64,450.00	\$113,099.77	\$69,046.80	\$0.00	\$109,050.02	\$896,052.46	\$0.00
261001 Combustibles y lubricantes para TRANSFERENCIAS,	\$328,723.35	\$0.00	\$0.00	\$0.00	\$22,945.60	\$88,137.50	\$0.00	\$29,460.70	\$87,352.30	\$0.00	\$6,372.00	\$4,465.25	\$4,465.25	\$238,723.35	\$0.00
440000 Ayudas sociales	\$328,723.35	\$0.00	\$0.00	\$0.00	\$22,945.60	\$88,137.50	\$0.00	\$29,460.70	\$87,352.30	\$0.00	\$6,372.00	\$4,465.25	\$4,465.25	\$238,723.35	\$0.00
441000 Ayudas sociales a personas	\$182,416.60	\$0.00	\$0.00	\$0.00	\$22,945.60	\$88,137.50	\$0.00	\$29,460.70	\$87,352.30	\$0.00	\$6,372.00	\$4,465.25	\$4,465.25	\$182,416.60	\$0.00
441007 Apoyos a comunidades	\$182,416.60	\$0.00	\$0.00	\$0.00	\$22,945.60	\$88,137.50	\$0.00	\$29,460.70	\$87,352.30	\$0.00	\$6,372.00	\$4,465.25	\$4,465.25	\$182,416.60	\$0.00
445000 Ayudas sociales a instituciones sin	\$56,306.75	\$0.00	\$0.00	\$0.00	\$0.00	\$0.00	\$0.00	\$0.00	\$0.00	\$0.00	\$0.00	\$0.00	\$0.00	\$56,306.75	\$0.00
445001 Apoyos a instituciones del Sector	\$56,306.75	\$0.00	\$0.00	\$0.00	\$0.00	\$0.00	\$0.00	\$0.00	\$0.00	\$0.00	\$0.00	\$0.00	\$0.00	\$56,306.75	\$0.00
Incentivos a la Venta Final de	\$1,134,775.81	\$77,137.42	\$0.00	\$216,149.00	\$92,280.09	\$88,137.50	\$91,994.21	\$95,780.75	\$93,900.70	\$113,099.77	\$75,416.80	\$87,352.30	\$113,515.27	\$1,134,775.81	\$0.00
10052 Impuesto Especial a la Proucción y los Servicios															
200000 MATERIALES Y SUMINISTROS	\$476,896.92	\$62,090.40	\$0.00	\$160,355.86	\$48,894.84	\$41,306.03	\$0.00	\$47,717.20	\$47,717.20	\$51,956.55	\$0.00	\$50,896.03	\$13,880.01	\$476,896.92	\$0.00
260000 Combustibles, lubricantes y aditivos	\$476,896.92	\$62,090.40	\$0.00	\$160,355.86	\$48,894.84	\$41,306.03	\$0.00	\$47,717.20	\$47,717.20	\$51,956.55	\$0.00	\$50,896.03	\$13,880.01	\$476,896.92	\$0.00
261000 Combustibles, lubricantes y aditivos	\$476,896.92	\$62,090.40	\$0.00	\$160,355.86	\$48,894.84	\$41,306.03	\$0.00	\$47,717.20	\$47,717.20	\$51,956.55	\$0.00	\$50,896.03	\$13,880.01	\$476,896.92	\$0.00
261001 Combustibles y lubricantes para TRANSFERENCIAS,	\$142,742.97	\$0.00	\$0.00	\$0.00	\$0.00	\$0.00	\$0.00	\$44,726.08	\$3,662.20	\$0.00	\$48,493.89	\$6,372.00	\$39,588.80	\$142,742.97	\$0.00
440000 Ayudas sociales	\$142,742.97	\$0.00	\$0.00	\$0.00	\$0.00	\$0.00	\$0.00	\$44,726.08	\$3,662.20	\$0.00	\$48,493.89	\$6,372.00	\$39,588.80	\$142,742.97	\$0.00
441000 Ayudas sociales a personas	\$116,798.67	\$0.00	\$0.00	\$0.00	\$0.00	\$0.00	\$0.00	\$35,077.98	\$0.00	\$0.00	\$42,121.89	\$0.00	\$39,588.80	\$116,798.67	\$0.00
441007 Apoyos a comunidades	\$116,798.67	\$0.00	\$0.00	\$0.00	\$0.00	\$0.00	\$0.00	\$35,077.98	\$0.00	\$0.00	\$42,121.89	\$0.00	\$39,588.80	\$116,798.67	\$0.00
445000 Ayudas sociales a instituciones sin	\$25,954.30	\$0.00	\$0.00	\$0.00	\$0.00	\$0.00	\$0.00	\$8,648.10	\$3,662.20	\$0.00	\$6,372.00	\$6,372.00	\$0.00	\$25,954.30	\$0.00
445001 Apoyos a instituciones del Sector	\$25,954.30	\$0.00	\$0.00	\$0.00	\$0.00	\$0.00	\$0.00	\$8,648.10	\$3,662.20	\$0.00	\$6,372.00	\$6,372.00	\$0.00	\$25,954.30	\$0.00
Impuesto Especial a la Proucción	\$619,639.89	\$62,090.40	\$0.00	\$160,355.86	\$48,894.84	\$41,306.03	\$0.00	\$44,726.08	\$51,279.40	\$51,956.55	\$46,493.89	\$57,068.03	\$53,468.81	\$619,639.89	\$0.00
10057 Compensación al Impuesto Sobre Autos Nuevos															
200000 MATERIALES Y SUMINISTROS	\$38,520.22	\$6,420.00	\$0.00	\$0.00	\$19,260.08	\$5,635.62	\$7,204.52	\$0.00	\$0.00	\$0.00	\$0.00	\$0.00	\$0.00	\$38,520.22	\$0.00
260000 Combustibles, lubricantes y aditivos	\$38,520.22	\$6,420.00	\$0.00	\$0.00	\$19,260.08	\$5,635.62	\$7,204.52	\$0.00	\$0.00	\$0.00	\$0.00	\$0.00	\$0.00	\$38,520.22	\$0.00
261000 Combustibles, lubricantes y aditivos	\$38,520.22	\$6,420.00	\$0.00	\$0.00	\$19,260.08	\$5,635.62	\$7,204.52	\$0.00	\$0.00	\$0.00	\$0.00	\$0.00	\$0.00	\$38,520.22	\$0.00
261001 Combustibles y lubricantes para TRANSFERENCIAS,	\$38,520.22	\$0.00	\$0.00	\$0.00	\$0.00	\$0.00	\$0.00	\$0.00	\$0.00	\$17,951.60	\$6,372.00	\$6,222.00	\$7,983.86	\$38,520.22	\$0.00
440000 Ayudas sociales	\$38,520.22	\$0.00	\$0.00	\$0.00	\$0.00	\$0.00	\$0.00	\$0.00	\$0.00	\$17,951.60	\$6,372.00	\$6,222.00	\$7,983.86	\$38,520.22	\$0.00
441000 Ayudas sociales a personas	\$7,983.86	\$0.00	\$0.00	\$0.00	\$0.00	\$0.00	\$0.00	\$0.00	\$0.00	\$0.00	\$0.00	\$0.00	\$0.00	\$7,983.86	\$0.00
441007 Apoyos a comunidades	\$7,983.86	\$0.00	\$0.00	\$0.00	\$0.00	\$0.00	\$0.00	\$0.00	\$0.00	\$0.00	\$0.00	\$0.00	\$0.00	\$7,983.86	\$0.00
445000 Ayudas sociales a instituciones sin	\$30,545.60	\$0.00	\$0.00	\$0.00	\$0.00	\$0.00	\$0.00	\$0.00	\$0.00	\$17,951.60	\$6,372.00	\$6,222.00	\$0.00	\$30,545.60	\$0.00



Municipio de Zempoala
Estado de Hidalgo
Analfítico Mensual de Egresos Pagados por Fuente de Financiamiento al 31/dic./2021
(Cuentas con Movimientos)

(Cifras en pesos y centavos)

Objeto del Gasto	Presupuesto Vigente	Ene	Feb	Mar	Abr	May	Jun	Jul	Ago	Sep	Oct	Nov	Dic	Total	Diferencia (Vigente - Total)
450001 Apoyos a instituciones del Sector	\$30,545.60	\$0.00	\$0.00	\$0.00	\$0.00	\$0.00	\$0.00	\$0.00	\$0.00	\$17,951.60	\$6,372.00	\$6,222.00	\$0.00	\$30,545.60	\$0.00
Compensación al Impuesto	\$77,049.66	\$6,420.00	\$0.00	\$0.00	\$19,260.08	\$5,636.62	\$7,204.52	\$0.00	\$0.00	\$17,951.60	\$6,372.00	\$6,222.00	\$7,983.86	\$77,049.66	\$0.00
10086 Fondo de participación de la recaudación del ISR															
100000 MATERIALES Y SUMINISTROS	\$373,315.78	\$0.00	\$194,921.73	\$168,139.65	\$0.00	\$0.00	\$10,254.40	\$0.00	\$0.00	\$0.00	\$0.00	\$0.00	\$0.00	\$373,315.78	\$0.00
110000 Materiales de administración,	\$10,254.40	\$0.00	\$0.00	\$0.00	\$0.00	\$0.00	\$10,254.40	\$0.00	\$0.00	\$0.00	\$0.00	\$0.00	\$0.00	\$10,254.40	\$0.00
115000 Material impreso e información digital	\$10,254.40	\$0.00	\$0.00	\$0.00	\$0.00	\$0.00	\$10,254.40	\$0.00	\$0.00	\$0.00	\$0.00	\$0.00	\$0.00	\$10,254.40	\$0.00
115001 Material impreso e información digital	\$10,254.40	\$0.00	\$0.00	\$0.00	\$0.00	\$0.00	\$10,254.40	\$0.00	\$0.00	\$0.00	\$0.00	\$0.00	\$0.00	\$10,254.40	\$0.00
140000 Materiales y artículos de	\$383,061.38	\$0.00	\$194,921.73	\$168,139.65	\$0.00	\$0.00	\$0.00	\$0.00	\$0.00	\$0.00	\$0.00	\$0.00	\$0.00	\$383,061.38	\$0.00
140000 Material eléctrico y electrónico	\$383,061.38	\$0.00	\$194,921.73	\$168,139.65	\$0.00	\$0.00	\$0.00	\$0.00	\$0.00	\$0.00	\$0.00	\$0.00	\$0.00	\$383,061.38	\$0.00
146001 Material eléctrico para alumbrado y	\$8,196.72	\$0.00	\$0.00	\$0.00	\$0.00	\$0.00	\$8,196.72	\$0.00	\$0.00	\$0.00	\$0.00	\$0.00	\$0.00	\$8,196.72	\$0.00
300000 SERVICIOS GENERALES	\$6,196.72	\$0.00	\$0.00	\$0.00	\$0.00	\$0.00	\$6,196.72	\$0.00	\$0.00	\$0.00	\$0.00	\$0.00	\$0.00	\$6,196.72	\$0.00
300000 Servicios oficiales	\$6,196.72	\$0.00	\$0.00	\$0.00	\$0.00	\$0.00	\$6,196.72	\$0.00	\$0.00	\$0.00	\$0.00	\$0.00	\$0.00	\$6,196.72	\$0.00
302000 Gastos de orden social y cultural	\$5,465.92	\$0.00	\$0.00	\$0.00	\$0.00	\$0.00	\$5,465.92	\$0.00	\$0.00	\$0.00	\$0.00	\$0.00	\$0.00	\$5,465.92	\$0.00
302002 Eventos de orden social	\$730.80	\$0.00	\$0.00	\$0.00	\$0.00	\$0.00	\$730.80	\$0.00	\$0.00	\$0.00	\$0.00	\$0.00	\$0.00	\$730.80	\$0.00
302003 Eventos de orden cultural	\$1,325,742.11	\$0.00	\$0.00	\$0.00	\$0.00	\$0.00	\$237,753.60	\$0.00	\$0.00	\$0.00	\$0.00	\$0.00	\$1,087,988.51	\$1,325,742.11	\$0.00
400000 TRANSFERENCIAS	\$1,087,988.51	\$0.00	\$0.00	\$0.00	\$0.00	\$0.00	\$0.00	\$0.00	\$0.00	\$0.00	\$0.00	\$0.00	\$1,087,988.51	\$1,087,988.51	\$0.00
410000 Transferencias internas y	\$1,087,988.51	\$0.00	\$0.00	\$0.00	\$0.00	\$0.00	\$0.00	\$0.00	\$0.00	\$0.00	\$0.00	\$0.00	\$0.00	\$1,087,988.51	\$0.00
414000 Asignaciones presupuestarias a	\$1,087,988.51	\$0.00	\$0.00	\$0.00	\$0.00	\$0.00	\$0.00	\$0.00	\$0.00	\$0.00	\$0.00	\$0.00	\$0.00	\$1,087,988.51	\$0.00
414001 Subsidio Sistema Municipal Para el	\$237,753.60	\$0.00	\$0.00	\$0.00	\$0.00	\$0.00	\$237,753.60	\$0.00	\$0.00	\$0.00	\$0.00	\$0.00	\$0.00	\$237,753.60	\$0.00
440000 Ayudas sociales	\$226,153.60	\$0.00	\$0.00	\$0.00	\$0.00	\$0.00	\$226,153.60	\$0.00	\$0.00	\$0.00	\$0.00	\$0.00	\$0.00	\$226,153.60	\$0.00
441000 Ayudas sociales a personas	\$226,153.60	\$0.00	\$0.00	\$0.00	\$0.00	\$0.00	\$226,153.60	\$0.00	\$0.00	\$0.00	\$0.00	\$0.00	\$0.00	\$226,153.60	\$0.00
441007 Apoyos a comunidades	\$11,600.00	\$0.00	\$0.00	\$0.00	\$0.00	\$0.00	\$11,600.00	\$0.00	\$0.00	\$0.00	\$0.00	\$0.00	\$0.00	\$11,600.00	\$0.00
445000 Ayudas sociales a instituciones sin	\$11,600.00	\$0.00	\$0.00	\$0.00	\$0.00	\$0.00	\$11,600.00	\$0.00	\$0.00	\$0.00	\$0.00	\$0.00	\$0.00	\$11,600.00	\$0.00
445001 Apoyos a instituciones del Sector	\$878,335.19	\$0.00	\$0.00	\$0.00	\$0.00	\$0.00	\$878,335.19	\$0.00	\$0.00	\$0.00	\$0.00	\$0.00	\$0.00	\$878,335.19	\$0.00
500000 BIENES MUEBLES, INMUEBLES	\$243,658.00	\$0.00	\$0.00	\$0.00	\$0.00	\$0.00	\$0.00	\$0.00	\$0.00	\$0.00	\$0.00	\$0.00	\$0.00	\$243,658.00	\$0.00
540000 Vehículos y equipo de transporte	\$243,658.00	\$0.00	\$0.00	\$0.00	\$0.00	\$0.00	\$0.00	\$0.00	\$0.00	\$0.00	\$0.00	\$0.00	\$0.00	\$243,658.00	\$0.00
541000 Vehículos y equipo terrestre	\$243,658.00	\$0.00	\$0.00	\$0.00	\$0.00	\$0.00	\$0.00	\$0.00	\$0.00	\$0.00	\$0.00	\$0.00	\$0.00	\$243,658.00	\$0.00
541001 Vehículos y equipo terrestre	\$634,677.19	\$0.00	\$0.00	\$0.00	\$0.00	\$0.00	\$0.00	\$0.00	\$0.00	\$0.00	\$0.00	\$0.00	\$0.00	\$634,677.19	\$0.00
580000 Bienes inmuebles	\$634,677.19	\$0.00	\$0.00	\$0.00	\$0.00	\$0.00	\$0.00	\$0.00	\$0.00	\$0.00	\$0.00	\$0.00	\$0.00	\$634,677.19	\$0.00
581000 Terrenos	\$634,677.19	\$0.00	\$0.00	\$0.00	\$0.00	\$0.00	\$0.00	\$0.00	\$0.00	\$0.00	\$0.00	\$0.00	\$0.00	\$634,677.19	\$0.00
581001 Terrenos	\$1,243,218.16	\$0.00	\$0.00	\$0.00	\$0.00	\$0.00	\$0.00	\$0.00	\$0.00	\$0.00	\$0.00	\$0.00	\$0.00	\$1,243,218.16	\$0.00
600000 INVERSION PUBLICA	\$1,243,218.16	\$0.00	\$0.00	\$0.00	\$0.00	\$0.00	\$0.00	\$0.00	\$0.00	\$0.00	\$0.00	\$0.00	\$0.00	\$1,243,218.16	\$0.00
610000 Obra pública en bienes de dominio	\$1,243,218.16	\$0.00	\$0.00	\$0.00	\$0.00	\$0.00	\$0.00	\$0.00	\$0.00	\$0.00	\$0.00	\$0.00	\$0.00	\$1,243,218.16	\$0.00
614000 División de terrenos y construcción de	\$948,971.10	\$0.00	\$0.00	\$0.00	\$0.00	\$0.00	\$0.00	\$0.00	\$0.00	\$0.00	\$0.00	\$0.00	\$0.00	\$948,971.10	\$0.00
614186 PMZ-ISR-083/2021-004-01 Kiosco	\$394,247.06	\$0.00	\$0.00	\$0.00	\$0.00	\$0.00	\$0.00	\$0.00	\$0.00	\$0.00	\$0.00	\$0.00	\$0.00	\$394,247.06	\$0.00
614187 PMZ ISR 083/2021-004-02	\$548,971.10	\$0.00	\$0.00	\$0.00	\$0.00	\$0.00	\$0.00	\$0.00	\$0.00	\$0.00	\$0.00	\$0.00	\$0.00	\$548,971.10	\$0.00
Fondo de participación de la	\$3,826,807.96	\$0.00	\$194,921.73	\$168,139.65	\$0.00	\$0.00	\$254,204.72	\$0.00	\$0.00	\$0.00	\$0.00	\$0.00	\$1,338,102.42	\$3,826,807.96	\$0.00




Municipio de Zempoala
Estado de Hidalgo

Análisis Mensual de Egresos Pagados por Fuente de Financiamiento al 31/dic./2021

(Cuentas con Movimientos)

(Cifras en pesos y centavos)

Objeto del Gasto	Presupuesto Vigente	Ene	Feb	Mar	Abr	May	Jun	Jul	Ago	Sep	Oct	Nov	Dic	Total	Diferencia (Vigente - Total)
10087 ISR enajenación de bienes muebles															
00000 SERVICIOS GENERALES	\$87,510.07	\$0.00	\$0.00	\$0.00	\$0.00	\$0.00	\$0.00	\$0.00	\$0.00	\$0.00	\$0.00	\$0.00	\$0.00	\$0.00	\$87,510.07
50000 Servicio de instalación, reparación,	\$87,510.07	\$0.00	\$0.00	\$0.00	\$0.00	\$0.00	\$0.00	\$0.00	\$0.00	\$0.00	\$0.00	\$0.00	\$0.00	\$0.00	\$87,510.07
57000 Instalación, reparación y	\$87,510.07	\$0.00	\$0.00	\$0.00	\$0.00	\$0.00	\$0.00	\$0.00	\$0.00	\$0.00	\$0.00	\$0.00	\$0.00	\$0.00	\$87,510.07
57004 Instalación de equipo de	\$108,553.70	\$0.00	\$0.00	\$0.00	\$0.00	\$0.00	\$0.00	\$0.00	\$0.00	\$0.00	\$0.00	\$0.00	\$0.00	\$0.00	\$108,553.70
00000 INVERSION PUBLICA	\$108,553.70	\$0.00	\$0.00	\$0.00	\$0.00	\$0.00	\$0.00	\$0.00	\$0.00	\$0.00	\$0.00	\$0.00	\$0.00	\$0.00	\$108,553.70
10000 Obra pública en bienes de dominio	\$108,553.70	\$0.00	\$0.00	\$0.00	\$0.00	\$0.00	\$0.00	\$0.00	\$0.00	\$0.00	\$0.00	\$0.00	\$0.00	\$0.00	\$108,553.70
14000 División de terrenos y construcción de	\$86,420.00	\$0.00	\$0.00	\$0.00	\$0.00	\$0.00	\$0.00	\$0.00	\$0.00	\$0.00	\$0.00	\$0.00	\$0.00	\$0.00	\$86,420.00
14192 P.M.Z. 083-ZEM/ISR-2021-01 Calle de	\$22,133.70	\$0.00	\$0.00	\$0.00	\$0.00	\$0.00	\$0.00	\$0.00	\$0.00	\$0.00	\$0.00	\$0.00	\$0.00	\$0.00	\$22,133.70
14193 P.M.Z. 083-ZEM/ISR-2021-02 Línea de	\$196,063.77	\$0.00	\$0.00	\$0.00	\$0.00	\$0.00	\$0.00	\$0.00	\$0.00	\$0.00	\$0.00	\$0.00	\$0.00	\$0.00	\$196,063.77
ISR enajenación de bienes															
10119 REPO 1%	\$43,022.60	\$0.00	\$0.00	\$0.00	\$0.00	\$0.00	\$0.00	\$0.00	\$0.00	\$0.00	\$0.00	\$0.00	\$0.00	\$0.00	\$43,022.60
140000 MATERIALES Y SUMINISTROS	\$43,022.60	\$0.00	\$0.00	\$0.00	\$0.00	\$0.00	\$0.00	\$0.00	\$0.00	\$0.00	\$0.00	\$0.00	\$0.00	\$0.00	\$43,022.60
140000 Materiales y artículos de	\$43,022.60	\$0.00	\$0.00	\$0.00	\$0.00	\$0.00	\$0.00	\$0.00	\$0.00	\$0.00	\$0.00	\$0.00	\$0.00	\$0.00	\$43,022.60
146000 Material eléctrico y electrónico	\$43,022.60	\$0.00	\$0.00	\$0.00	\$0.00	\$0.00	\$0.00	\$0.00	\$0.00	\$0.00	\$0.00	\$0.00	\$0.00	\$0.00	\$43,022.60
146001 Material eléctrico para alumbrado y	\$110,360.20	\$0.00	\$0.00	\$0.00	\$0.00	\$0.00	\$0.00	\$0.00	\$0.00	\$0.00	\$0.00	\$0.00	\$0.00	\$0.00	\$110,360.20
300000 BIENES MUEBLES, INMUEBLES	\$110,360.20	\$0.00	\$0.00	\$0.00	\$0.00	\$0.00	\$0.00	\$0.00	\$0.00	\$0.00	\$0.00	\$0.00	\$0.00	\$0.00	\$110,360.20
340000 Vehículos y equipo de transporte	\$110,360.20	\$0.00	\$0.00	\$0.00	\$0.00	\$0.00	\$0.00	\$0.00	\$0.00	\$0.00	\$0.00	\$0.00	\$0.00	\$0.00	\$110,360.20
341000 Vehículos y equipo terrestre	\$110,360.20	\$0.00	\$0.00	\$0.00	\$0.00	\$0.00	\$0.00	\$0.00	\$0.00	\$0.00	\$0.00	\$0.00	\$0.00	\$0.00	\$110,360.20
341001 Vehículos y equipo terrestre	\$153,382.60	\$0.00	\$0.00	\$0.00	\$0.00	\$0.00	\$0.00	\$0.00	\$0.00	\$0.00	\$0.00	\$0.00	\$0.00	\$0.00	\$153,382.60
REPO 1%															
10270 Programa de Devolucion de Derechos PRODER	\$602,000.00	\$0.00	\$0.00	\$0.00	\$0.00	\$0.00	\$0.00	\$0.00	\$0.00	\$0.00	\$0.00	\$0.00	\$0.00	\$0.00	\$602,000.00
500000 INVERSION PUBLICA	\$602,000.00	\$0.00	\$0.00	\$0.00	\$0.00	\$0.00	\$0.00	\$0.00	\$0.00	\$0.00	\$0.00	\$0.00	\$0.00	\$0.00	\$602,000.00
510000 Obra pública en bienes de dominio	\$602,000.00	\$0.00	\$0.00	\$0.00	\$0.00	\$0.00	\$0.00	\$0.00	\$0.00	\$0.00	\$0.00	\$0.00	\$0.00	\$0.00	\$602,000.00
6131000 Construcción de obras para el	\$602,000.00	\$0.00	\$0.00	\$0.00	\$0.00	\$0.00	\$0.00	\$0.00	\$0.00	\$0.00	\$0.00	\$0.00	\$0.00	\$0.00	\$602,000.00
6131009 PRODER-083/2021-001 Ampliación	\$602,000.00	\$0.00	\$0.00	\$0.00	\$0.00	\$0.00	\$0.00	\$0.00	\$0.00	\$0.00	\$0.00	\$0.00	\$0.00	\$0.00	\$602,000.00
Programa de Devolucion de															
Total Final	\$1,800,845,163.07	\$15,12,293.46	\$11,885,524.83	\$13,896,762.26	\$14,781,921.66	\$18,497,430.83	\$10,608,471.08	\$12,167,696.58	\$10,056,114.61	\$11,350,828.75	\$10,315,282.71	\$11,492,435.18	\$24,712,864.16	\$165,139,757.53	\$15,705,405.54



PATRICIA GONZALEZ PEON
SINDICA MUNICIPAL



MITRO J. JESUS HERNANDEZ JUAREZ
PRESIDENTE MUNICIPAL

MITRO. EDHER SAMPERO OLVERA
TESORERO MUNICIPAL


2020 - 2024

2020 - 2024

**Cuenta Publica 2021
Municipio de Zempoala
Estado de Hidalgo**

Estado del Ejercicio del Presupuesto por Fuente de Financiamiento Al 31/dic./2021

Objeto del Gasto	Aprobado	Ampliaciones /(Reducciones)	Presupuesto Vigente		Presupuesto Disponible para Comprometer		Devengado	Comprometido No Devengado	Presupuesto Sin Devengar	Ejercido	Pagado	Cuentas por Pagar Deuda
			Presupuesto Vigente	Comprometido	Disponible para Comprometer	Comprometido						
10001 Recursos propios			\$32,000.00	\$32,000.00	\$0.00	\$0.00	\$32,000.00	\$0.00	\$0.00	\$32,000.00	\$32,000.00	\$0.00
10000 SERVICIOS PERSONALES	\$1,248,408.00	-\$1,216,408.00	\$32,000.00	\$32,000.00	\$0.00	\$0.00	\$32,000.00	\$0.00	\$0.00	\$32,000.00	\$32,000.00	\$0.00
120000 Remuneraciones al personal de carácter transitorio	\$118,440.00	-\$118,440.00	\$0.00	\$0.00	\$0.00	\$0.00	\$0.00	\$0.00	\$0.00	\$0.00	\$0.00	\$0.00
122000 Sueldos base al personal eventual	\$118,440.00	-\$118,440.00	\$0.00	\$0.00	\$0.00	\$0.00	\$0.00	\$0.00	\$0.00	\$0.00	\$0.00	\$0.00
122001 Personal eventual	\$118,440.00	-\$118,440.00	\$0.00	\$0.00	\$0.00	\$0.00	\$0.00	\$0.00	\$0.00	\$0.00	\$0.00	\$0.00
140000 Seguridad Social	\$139,992.00	-\$139,992.00	\$0.00	\$0.00	\$0.00	\$0.00	\$0.00	\$0.00	\$0.00	\$0.00	\$0.00	\$0.00
144000 Aportaciones para seguros	\$139,992.00	-\$139,992.00	\$0.00	\$0.00	\$0.00	\$0.00	\$0.00	\$0.00	\$0.00	\$0.00	\$0.00	\$0.00
144001 Aportaciones para seguros	\$139,992.00	-\$139,992.00	\$0.00	\$0.00	\$0.00	\$0.00	\$0.00	\$0.00	\$0.00	\$0.00	\$0.00	\$0.00
150000 Otras prestaciones sociales y económicas	\$339,984.00	-\$327,784.00	\$12,200.00	\$12,200.00	\$0.00	\$0.00	\$12,200.00	\$0.00	\$0.00	\$12,200.00	\$12,200.00	\$0.00
152000 Indemnizaciones	\$60,000.00	-\$60,000.00	\$0.00	\$0.00	\$0.00	\$0.00	\$0.00	\$0.00	\$0.00	\$0.00	\$0.00	\$0.00
152001 Indemnizaciones	\$60,000.00	-\$60,000.00	\$0.00	\$0.00	\$0.00	\$0.00	\$0.00	\$0.00	\$0.00	\$0.00	\$0.00	\$0.00
153000 Prestaciones y haberes de retiro	\$180,000.00	-\$180,000.00	\$0.00	\$0.00	\$0.00	\$0.00	\$0.00	\$0.00	\$0.00	\$0.00	\$0.00	\$0.00
153001 Pensiones y Haberes	\$180,000.00	-\$180,000.00	\$0.00	\$0.00	\$0.00	\$0.00	\$0.00	\$0.00	\$0.00	\$0.00	\$0.00	\$0.00
155000 Apoyos a la capacitación de los servidores públicos	\$49,992.00	-\$37,792.00	\$12,200.00	\$12,200.00	\$0.00	\$0.00	\$12,200.00	\$0.00	\$0.00	\$12,200.00	\$12,200.00	\$0.00
155001 Capacitación a Personal	\$49,992.00	-\$37,792.00	\$12,200.00	\$12,200.00	\$0.00	\$0.00	\$12,200.00	\$0.00	\$0.00	\$12,200.00	\$12,200.00	\$0.00
159000 Otras prestaciones sociales y económicas	\$49,992.00	-\$49,992.00	\$0.00	\$0.00	\$0.00	\$0.00	\$0.00	\$0.00	\$0.00	\$0.00	\$0.00	\$0.00
159001 Liquidaciones	\$49,992.00	-\$49,992.00	\$0.00	\$0.00	\$0.00	\$0.00	\$0.00	\$0.00	\$0.00	\$0.00	\$0.00	\$0.00
160000 Provisiones	\$499,992.00	-\$499,992.00	\$0.00	\$0.00	\$0.00	\$0.00	\$0.00	\$0.00	\$0.00	\$0.00	\$0.00	\$0.00
161000 Provisiones de carácter laboral, económica y de	\$499,992.00	-\$499,992.00	\$0.00	\$0.00	\$0.00	\$0.00	\$0.00	\$0.00	\$0.00	\$0.00	\$0.00	\$0.00
161001 Provisiones de carácter laboral	\$499,992.00	-\$499,992.00	\$0.00	\$0.00	\$0.00	\$0.00	\$0.00	\$0.00	\$0.00	\$0.00	\$0.00	\$0.00
170000 Pago de estímulos a servidores públicos	\$150,000.00	-\$130,200.00	\$19,800.00	\$19,800.00	\$0.00	\$0.00	\$19,800.00	\$0.00	\$0.00	\$19,800.00	\$19,800.00	\$0.00
171000 Estímulos	\$150,000.00	-\$130,200.00	\$19,800.00	\$19,800.00	\$0.00	\$0.00	\$19,800.00	\$0.00	\$0.00	\$19,800.00	\$19,800.00	\$0.00
171001 Estímulos personal	\$150,000.00	-\$130,200.00	\$19,800.00	\$19,800.00	\$0.00	\$0.00	\$19,800.00	\$0.00	\$0.00	\$19,800.00	\$19,800.00	\$0.00
20000 MATERIALES Y SUMINISTROS	\$10,877,988.00	\$3,763,248.36	\$14,341,236.36	\$14,341,236.36	\$0.00	\$0.00	\$14,341,236.36	\$0.00	\$0.00	\$14,341,236.36	\$14,331,971.58	\$9,264.78
210000 Materiales de administración, emisión de	\$2,614,080.00	-\$327,591.36	\$2,286,488.62	\$2,286,488.62	\$0.00	\$0.00	\$2,286,488.62	\$0.00	\$0.00	\$2,286,488.62	\$2,286,488.62	\$0.00
211000 Materiales, útiles y equipo menores de oficina	\$748,740.00	-\$332,165.01	\$416,584.99	\$416,584.99	\$0.00	\$0.00	\$416,584.99	\$0.00	\$0.00	\$416,584.99	\$416,584.99	\$0.00
211001 Papelaría y artículos de oficina	\$252,000.00	\$68,445.99	\$320,445.99	\$320,445.99	\$0.00	\$0.00	\$320,445.99	\$0.00	\$0.00	\$320,445.99	\$320,445.99	\$0.00
211002 Artículos de imprenta	\$190,000.00	-\$252,000.00	\$0.00	\$0.00	\$0.00	\$0.00	\$0.00	\$0.00	\$0.00	\$0.00	\$0.00	\$0.00
211006 Formas valoradas	\$190,000.00	-\$190,000.00	\$0.00	\$0.00	\$0.00	\$0.00	\$0.00	\$0.00	\$0.00	\$0.00	\$0.00	\$0.00
211007 Muebles menores de oficina	\$54,740.00	\$41,399.00	\$96,139.00	\$96,139.00	\$0.00	\$0.00	\$96,139.00	\$0.00	\$0.00	\$96,139.00	\$96,139.00	\$0.00



2020 2024



2020 - 2024




2020 - 2024

**Cuenta Publica 2021
Municipio de Zempoala
Estado de Hidalgo**

Estado del Ejercicio del Presupuesto por Fuente de Financiamiento Al 31/dic./2021

Objeto del Gasto	Unidad Administrativa	Aprobado	Ampliaciones (Reducciones)	Presupuesto Disponible para		Comprometido No Devengado	Presupuesto Sin Devengar	Ejercido	Pagado	Cuentas por Pagar Deuda
				Presupuesto Vigente	Comprometer					
212000	Materiales y útiles de impresión y reproducción	\$189,564.00	\$42,247.20	\$231,811.20	\$0.00	\$231,811.20	\$0.00	\$231,811.20	\$231,811.20	\$0.00
212001	Consumibles para equipo de cómputo y de oficina	\$189,564.00	\$42,247.20	\$231,811.20	\$0.00	\$231,811.20	\$0.00	\$231,811.20	\$231,811.20	\$0.00
213000	Material estadístico y geográfico	\$165,192.00	-\$165,192.00	\$0.00	\$0.00	\$0.00	\$0.00	\$0.00	\$0.00	\$0.00
213001	MATERIALES ESTADISTICOS Y GEOGRAFICOS	\$165,192.00	-\$165,192.00	\$0.00	\$0.00	\$0.00	\$0.00	\$0.00	\$0.00	\$0.00
214000	Materiales, útiles y equipos menores de tecnologías	\$54,996.00	-\$40,356.80	\$14,639.20	\$0.00	\$14,639.20	\$0.00	\$14,639.20	\$14,639.20	\$0.00
214001	Materiales, útiles y equipos menores de tecnologías	\$30,996.00	-\$22,945.60	\$8,050.40	\$0.00	\$8,050.40	\$0.00	\$8,050.40	\$8,050.40	\$0.00
214002	Medios ópticos, magnéticos y de estado sólido	\$24,000.00	-\$17,411.20	\$6,588.80	\$0.00	\$6,588.80	\$0.00	\$6,588.80	\$6,588.80	\$0.00
215000	Equipos menores de cómputo y de T.I.	\$909,996.00	\$345,073.36	\$1,255,069.36	\$0.00	\$1,255,069.36	\$0.00	\$1,255,069.36	\$1,255,069.36	\$0.00
215001	Material impreso e información digital	\$454,996.00	\$800,071.36	\$1,255,069.36	\$0.00	\$1,255,069.36	\$0.00	\$1,255,069.36	\$1,255,069.36	\$0.00
215002	Material Impreso o información digital	\$454,996.00	\$800,071.36	\$1,255,069.36	\$0.00	\$1,255,069.36	\$0.00	\$1,255,069.36	\$1,255,069.36	\$0.00
216000	Libros, periódicos y revistas	\$325,996.00	-\$454,996.00	\$0.00	\$0.00	\$0.00	\$0.00	\$0.00	\$0.00	\$0.00
216001	Material de limpieza	\$325,996.00	-\$366,966.13	\$0.00	\$0.00	\$0.00	\$0.00	\$0.00	\$0.00	\$0.00
217000	Artículos de limpieza	\$0.00	-\$95,966.13	\$0.00	\$0.00	\$0.00	\$0.00	\$0.00	\$0.00	\$0.00
217001	Materiales y útiles de enseñanza	\$0.00	\$5,104.00	\$5,104.00	\$0.00	\$5,104.00	\$0.00	\$5,104.00	\$5,104.00	\$0.00
218000	Materiales y útiles de enseñanza	\$219,996.00	\$5,104.00	\$225,100.00	\$0.00	\$225,100.00	\$0.00	\$225,100.00	\$225,100.00	\$0.00
218001	Materiales para el registro e identificación de bienes y	\$109,998.00	-\$85,345.00	\$24,653.00	\$0.00	\$24,653.00	\$0.00	\$24,653.00	\$24,653.00	\$0.00
218002	Libros y hojas del registro civil	\$109,998.00	-\$109,998.00	\$0.00	\$0.00	\$0.00	\$0.00	\$0.00	\$0.00	\$0.00
220000	Materiales para el registro e identificación de bienes y	\$983,988.00	-\$660,714.70	\$323,273.30	\$0.00	\$323,273.30	\$0.00	\$323,273.30	\$323,273.30	\$0.00
221000	Alimentos y utensilios	\$931,992.00	-\$503,718.70	\$428,273.30	\$0.00	\$428,273.30	\$0.00	\$428,273.30	\$428,273.30	\$0.00
221001	Productos alimenticios para personas	\$232,998.00	-\$50,298.00	\$182,700.00	\$0.00	\$182,700.00	\$0.00	\$182,700.00	\$182,700.00	\$0.00
221002	Alimentos para personal de P.M.	\$232,998.00	-\$50,298.00	\$182,700.00	\$0.00	\$182,700.00	\$0.00	\$182,700.00	\$182,700.00	\$0.00
221004	Productos alimenticios para personas	\$465,996.00	-\$323,422.70	\$142,573.30	\$0.00	\$142,573.30	\$0.00	\$142,573.30	\$142,573.30	\$0.00
223000	Bienes de consumo	\$51,996.00	-\$51,996.00	\$0.00	\$0.00	\$0.00	\$0.00	\$0.00	\$0.00	\$0.00
223001	Utensilios para el servicio de alimentación	\$51,996.00	-\$51,996.00	\$0.00	\$0.00	\$0.00	\$0.00	\$0.00	\$0.00	\$0.00
230000	Utensilios para el servicio de alimentación	\$9,996.00	-\$9,996.00	\$0.00	\$0.00	\$0.00	\$0.00	\$0.00	\$0.00	\$0.00
230001	Materias primas y materiales de producción y	\$9,996.00	-\$9,996.00	\$0.00	\$0.00	\$0.00	\$0.00	\$0.00	\$0.00	\$0.00
234000	Combustibles, lubricantes, aditivos, químicos y sus	\$9,996.00	-\$9,996.00	\$0.00	\$0.00	\$0.00	\$0.00	\$0.00	\$0.00	\$0.00
234001	Combustibles, lubricantes, aditivos, químicos y sus	\$9,996.00	-\$9,996.00	\$0.00	\$0.00	\$0.00	\$0.00	\$0.00	\$0.00	\$0.00
240000	Materiales y artículos de construcción de	\$2,674,980.00	\$3,717,440.36	\$6,392,420.36	\$0.00	\$6,392,420.36	\$0.00	\$6,392,420.36	\$6,392,420.36	\$0.00
241000	Productos minerales, como cemento y sus	\$49,992.00	-\$49,992.00	\$0.00	\$0.00	\$0.00	\$0.00	\$0.00	\$0.00	\$0.00
241001	Mezcla asfáltica	\$49,992.00	-\$49,992.00	\$0.00	\$0.00	\$0.00	\$0.00	\$0.00	\$0.00	\$0.00
243000	Cal, yeso y productos de yeso	\$49,992.00	-\$49,992.00	\$0.00	\$0.00	\$0.00	\$0.00	\$0.00	\$0.00	\$0.00




\$8,264.78

**Cuenta Publica 2021
Municipio de Zempoala
Estado de Hidalgo**

Estado del Ejercicio del Presupuesto por Fuente de Financiamiento Al 31/dic./2021

Objeto del Gasto	Aprobado	Ampliaciones (Reducciones)	Presupuesto Disponible para		Devengado	Comprometido No Devengado	Presupuesto Sin Devenegar	Ejercido	Pagado	Cuentas por Pagar Deuda
			Presupuesto Vigente	Comprometido						
243001	\$49,992.00	-\$49,992.00	\$0.00	\$0.00	\$0.00	\$0.00	\$0.00	\$0.00	\$0.00	\$0.00
246000	\$2,160,000.00	\$3,126,760.41	\$5,286,760.41	\$5,286,760.41	\$5,286,760.41	\$0.00	\$0.00	\$5,286,760.41	\$5,277,495.63	\$9,264.78
246001	\$1,760,000.00	\$3,525,822.52	\$5,285,822.52	\$5,285,822.52	\$5,285,822.52	\$0.00	\$0.00	\$5,285,822.52	\$5,276,557.74	\$9,264.78
246002	\$400,000.00	-\$339,082.11	\$937.89	\$937.89	\$937.89	\$0.00	\$0.00	\$937.89	\$937.89	\$0.00
247000	\$17,600.00	\$23,015.00	\$40,615.00	\$40,615.00	\$40,615.00	\$0.00	\$0.00	\$40,615.00	\$40,615.00	\$0.00
247001	\$17,600.00	\$23,015.00	\$40,615.00	\$40,615.00	\$40,615.00	\$0.00	\$0.00	\$40,615.00	\$40,615.00	\$0.00
248000	\$7,400.00	-\$208.00	\$7,192.00	\$7,192.00	\$7,192.00	\$0.00	\$0.00	\$7,192.00	\$7,192.00	\$0.00
249000	\$389,996.00	\$667,856.95	\$1,057,852.95	\$1,057,852.95	\$1,057,852.95	\$0.00	\$0.00	\$1,057,852.95	\$1,057,852.95	\$0.00
249001	\$36,999.20	\$202,084.80	\$239,084.00	\$239,084.00	\$239,084.00	\$0.00	\$0.00	\$239,084.00	\$239,084.00	\$0.00
249002	\$155,999.20	\$142,581.35	\$298,580.55	\$298,580.55	\$298,580.55	\$0.00	\$0.00	\$298,580.55	\$298,580.55	\$0.00
249004	\$76,999.20	\$443,209.20	\$520,208.40	\$520,208.40	\$520,208.40	\$0.00	\$0.00	\$520,208.40	\$520,208.40	\$0.00
249005	\$79,999.20	-\$79,999.20	\$0.00	\$0.00	\$0.00	\$0.00	\$0.00	\$0.00	\$0.00	\$0.00
249006	\$39,999.20	-\$39,999.20	\$0.00	\$0.00	\$0.00	\$0.00	\$0.00	\$0.00	\$0.00	\$0.00
250000	\$454,992.00	\$154,358.87	\$609,350.87	\$609,350.87	\$609,350.87	\$0.00	\$0.00	\$609,350.87	\$609,350.87	\$0.00
253000	\$42,500.00	\$9,289.00	\$51,789.00	\$51,789.00	\$51,789.00	\$0.00	\$0.00	\$51,789.00	\$51,789.00	\$0.00
253001	\$21,000.00	\$30,289.00	\$51,289.00	\$51,289.00	\$51,289.00	\$0.00	\$0.00	\$51,289.00	\$51,289.00	\$0.00
253002	\$21,500.00	-\$21,020.00	\$480.00	\$480.00	\$480.00	\$0.00	\$0.00	\$480.00	\$480.00	\$0.00
254000	\$182,500.00	\$104,801.87	\$287,301.87	\$287,301.87	\$287,301.87	\$0.00	\$0.00	\$287,301.87	\$287,301.87	\$0.00
259000	\$229,992.00	\$40,288.00	\$270,280.00	\$270,280.00	\$270,280.00	\$0.00	\$0.00	\$270,280.00	\$270,280.00	\$0.00
259001	\$114,996.00	\$155,284.00	\$270,280.00	\$270,280.00	\$270,280.00	\$0.00	\$0.00	\$270,280.00	\$270,280.00	\$0.00
259002	\$114,996.00	-\$114,996.00	\$0.00	\$0.00	\$0.00	\$0.00	\$0.00	\$0.00	\$0.00	\$0.00
260000	\$3,000,000.00	\$357,168.13	\$3,357,168.13	\$3,357,168.13	\$3,357,168.13	\$0.00	\$0.00	\$3,357,168.13	\$3,357,168.13	\$0.00
261000	\$3,000,000.00	\$357,168.13	\$3,357,168.13	\$3,357,168.13	\$3,357,168.13	\$0.00	\$0.00	\$3,357,168.13	\$3,357,168.13	\$0.00
261001	\$3,000,000.00	\$357,168.13	\$3,357,168.13	\$3,357,168.13	\$3,357,168.13	\$0.00	\$0.00	\$3,357,168.13	\$3,357,168.13	\$0.00
270000	\$264,996.00	\$376,327.58	\$641,323.58	\$641,323.58	\$641,323.58	\$0.00	\$0.00	\$641,323.58	\$641,323.58	\$0.00
271000	\$233,500.00	\$299,821.00	\$527,321.00	\$527,321.00	\$527,321.00	\$0.00	\$0.00	\$527,321.00	\$527,321.00	\$0.00
271001	\$120,000.00	-\$120,000.00	\$0.00	\$0.00	\$0.00	\$0.00	\$0.00	\$0.00	\$0.00	\$0.00
271002	\$5,000.00	-\$708.00	\$4,292.00	\$4,292.00	\$4,292.00	\$0.00	\$0.00	\$4,292.00	\$4,292.00	\$0.00
271004	\$108,500.00	\$414,529.00	\$523,029.00	\$523,029.00	\$523,029.00	\$0.00	\$0.00	\$523,029.00	\$523,029.00	\$0.00
272000	\$31,496.00	\$82,506.58	\$114,002.58	\$114,002.58	\$114,002.58	\$0.00	\$0.00	\$114,002.58	\$114,002.58	\$0.00
272001	-\$31,496.00	\$82,506.58	\$114,002.58	\$114,002.58	\$114,002.58	\$0.00	\$0.00	\$114,002.58	\$114,002.58	\$0.00



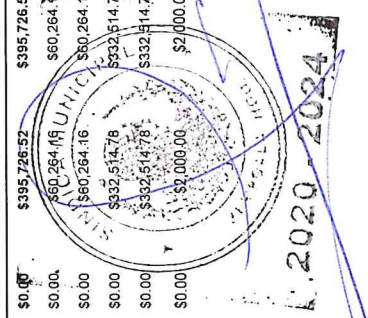

[Handwritten signature]
2020 - 2024

**Cuenta Publica 2021
Municipio de Zempoala
Estado de Hidalgo**

Estado del Ejercicio del Presupuesto por Fuente de Financiamiento Al 31/dic./2021

rpEstadoPresup

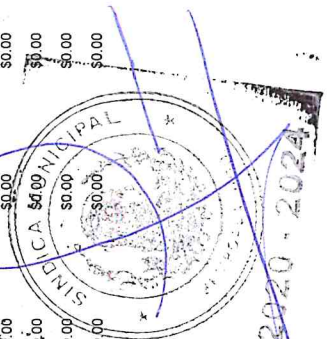
Objeto del Gasto	Aprobado	Ampliaciones (Reducciones)	Presupuesto		Presupuesto		Presupuesto		Ejercido	Pagado	Cuentas por Pagar Deuda
			Vigente	Comprometido	Disponible para Comprometer	Comprometido No Devengado	Devengado	Sin Devengar			
280000 Materiales y suministros para seguridad	\$69,996.00	-\$69,996.00	\$0.00	\$0.00	\$0.00	\$0.00	\$0.00	\$0.00	\$0.00	\$0.00	\$0.00
282000 Materiales de seguridad pública	\$45,000.00	-\$45,000.00	\$0.00	\$0.00	\$0.00	\$0.00	\$0.00	\$0.00	\$0.00	\$0.00	\$0.00
282001 Materiales de seguridad	\$45,000.00	-\$45,000.00	\$0.00	\$0.00	\$0.00	\$0.00	\$0.00	\$0.00	\$0.00	\$0.00	\$0.00
283000 Prendas de protección para seguridad pública y	\$24,996.00	-\$24,996.00	\$0.00	\$0.00	\$0.00	\$0.00	\$0.00	\$0.00	\$0.00	\$0.00	\$0.00
283001 Prendas de protección	\$24,996.00	-\$24,996.00	\$0.00	\$0.00	\$0.00	\$0.00	\$0.00	\$0.00	\$0.00	\$0.00	\$0.00
290000 Herramientas, refacciones y accesorios menores	\$504,960.00	\$226,251.50	\$731,211.50	\$731,211.50	\$0.00	\$731,211.50	\$731,211.50	\$731,211.50	\$731,211.50	\$731,211.50	\$0.00
291000 Herramientas menores	\$64,992.00	\$285,523.04	\$350,515.04	\$350,515.04	\$0.00	\$350,515.04	\$350,515.04	\$350,515.04	\$350,515.04	\$350,515.04	\$0.00
291001 Herramientas menores	\$64,992.00	\$285,523.04	\$350,515.04	\$350,515.04	\$0.00	\$350,515.04	\$350,515.04	\$350,515.04	\$350,515.04	\$350,515.04	\$0.00
292000 Refacciones y accesorios menores de edificios	\$24,996.00	-\$218.01	\$24,777.99	\$24,777.99	\$0.00	\$24,777.99	\$24,777.99	\$24,777.99	\$24,777.99	\$24,777.99	\$0.00
292001 Material para mantenimiento de edificios públicos	\$24,996.00	-\$218.01	\$24,777.99	\$24,777.99	\$0.00	\$24,777.99	\$24,777.99	\$24,777.99	\$24,777.99	\$24,777.99	\$0.00
293000 Refacciones y accesorios menores de mobiliario y	\$15,000.00	-\$15,000.00	\$0.00	\$0.00	\$0.00	\$0.00	\$0.00	\$0.00	\$0.00	\$0.00	\$0.00
293001 Refacciones y accesorios menores de mobiliario	\$15,000.00	-\$15,000.00	\$0.00	\$0.00	\$0.00	\$0.00	\$0.00	\$0.00	\$0.00	\$0.00	\$0.00
294000 Refacciones y accesorios menores de equipo de	\$26,000.00	\$6,480.92	\$32,480.92	\$32,480.92	\$0.00	\$32,480.92	\$32,480.92	\$32,480.92	\$32,480.92	\$32,480.92	\$0.00
294001 Accesorios para equipo de cómputo	\$26,000.00	\$6,480.92	\$32,480.92	\$32,480.92	\$0.00	\$32,480.92	\$32,480.92	\$32,480.92	\$32,480.92	\$32,480.92	\$0.00
295000 Refacciones y accesorios menores de equipo e	\$13,996.00	-\$13,996.00	\$0.00	\$0.00	\$0.00	\$0.00	\$0.00	\$0.00	\$0.00	\$0.00	\$0.00
295001 Equipamiento Personal	\$13,996.00	-\$13,996.00	\$0.00	\$0.00	\$0.00	\$0.00	\$0.00	\$0.00	\$0.00	\$0.00	\$0.00
296000 Refacciones y accesorios menores de equipo de	\$249,996.00	\$32,630.55	\$282,626.55	\$282,626.55	\$0.00	\$282,626.55	\$282,626.55	\$282,626.55	\$282,626.55	\$282,626.55	\$0.00
296001 Neumáticos y cámaras	\$249,996.00	\$32,630.55	\$282,626.55	\$282,626.55	\$0.00	\$282,626.55	\$282,626.55	\$282,626.55	\$282,626.55	\$282,626.55	\$0.00
297000 Refacciones y accesorios menores de equipo de	\$24,996.00	-\$24,996.00	\$0.00	\$0.00	\$0.00	\$0.00	\$0.00	\$0.00	\$0.00	\$0.00	\$0.00
297001 Refacciones y equipos menores de equipo de	\$24,996.00	-\$24,996.00	\$0.00	\$0.00	\$0.00	\$0.00	\$0.00	\$0.00	\$0.00	\$0.00	\$0.00
298000 Refacciones y accesorios menores de maquinaria y	\$49,992.00	-\$9,181.00	\$40,811.00	\$40,811.00	\$0.00	\$40,811.00	\$40,811.00	\$40,811.00	\$40,811.00	\$40,811.00	\$0.00
298001 Refacciones de maquinaria	\$49,992.00	-\$9,181.00	\$40,811.00	\$40,811.00	\$0.00	\$40,811.00	\$40,811.00	\$40,811.00	\$40,811.00	\$40,811.00	\$0.00
299000 Refacciones y accesorios menores otros bienes	\$34,992.00	-\$34,992.00	\$0.00	\$0.00	\$0.00	\$0.00	\$0.00	\$0.00	\$0.00	\$0.00	\$0.00
299001 Refacciones y accesorios menores otros bienes	\$34,992.00	-\$34,992.00	\$0.00	\$0.00	\$0.00	\$0.00	\$0.00	\$0.00	\$0.00	\$0.00	\$0.00
300000 SERVICIOS GENERALES	\$11,181,884.00	\$702,247.66	\$11,884,131.66	\$11,884,131.66	\$0.00	\$11,884,131.66	\$11,884,131.66	\$11,884,131.66	\$11,884,131.66	\$11,884,131.66	\$0.00
310000 Servicios básicos	\$639,984.00	-\$244,257.46	\$395,726.52	\$395,726.52	\$0.00	\$395,726.52	\$395,726.52	\$395,726.52	\$395,726.52	\$395,726.52	\$0.00
311000 Energía eléctrica	\$99,996.00	-\$39,731.84	\$60,264.16	\$60,264.16	\$0.00	\$60,264.16	\$60,264.16	\$60,264.16	\$60,264.16	\$60,264.16	\$0.00
311001 Servicio de energía eléctrica	\$99,996.00	-\$39,731.84	\$60,264.16	\$60,264.16	\$0.00	\$60,264.16	\$60,264.16	\$60,264.16	\$60,264.16	\$60,264.16	\$0.00
314000 Telefonía tradicional	\$480,000.00	-\$147,485.22	\$332,514.78	\$332,514.78	\$0.00	\$332,514.78	\$332,514.78	\$332,514.78	\$332,514.78	\$332,514.78	\$0.00
314001 Servicio telefónico telefónico	\$480,000.00	-\$147,485.22	\$332,514.78	\$332,514.78	\$0.00	\$332,514.78	\$332,514.78	\$332,514.78	\$332,514.78	\$332,514.78	\$0.00
315000 Telefonía celular	\$15,000.00	-\$13,000.00	\$2,000.00	\$2,000.00	\$0.00	\$2,000.00	\$2,000.00	\$2,000.00	\$2,000.00	\$2,000.00	\$0.00



**Cuenta Publica 2021
Municipio de Zempoala
Estado de Hidalgo**

Estado del Ejercicio del Presupuesto por Fuente de Financiamiento Al 31/dic./2021

Objeto del Gasto	Unidad Administrativa	Presupuesto										Cuentas por Pagar Deuda	
		Aprobado	Ampliaciones/(Reducciones)	Presupuesto Vigente	Comprometido	Disponible para Comprometer	Devengado	Comprometido No Devengado	Presupuesto Sin Devengar	Ejercido	Pagado		
315001	Tiempo aire	\$15,000.00		\$2,000.00	\$2,000.00	\$0.00	\$2,000.00	\$0.00	\$0.00	\$2,000.00	\$2,000.00	\$0.00	\$0.00
317000	Servicios de acceso de Internet, redes y	\$39,996.00	-\$13,000.00	\$0.00	\$0.00	\$0.00	\$0.00	\$0.00	\$0.00	\$0.00	\$0.00	\$0.00	\$0.00
317001	Servicio de internet	\$39,996.00	-\$39,996.00	\$0.00	\$0.00	\$0.00	\$0.00	\$0.00	\$0.00	\$0.00	\$0.00	\$0.00	\$0.00
318000	Servicios postales y telegráficos	\$4,992.00	-\$4,044.42	\$947.58	\$947.58	\$0.00	\$947.58	\$0.00	\$0.00	\$947.58	\$947.58	\$0.00	\$0.00
318001	Servicio de paquetería	\$4,992.00	-\$4,044.42	\$947.58	\$947.58	\$0.00	\$947.58	\$0.00	\$0.00	\$947.58	\$947.58	\$0.00	\$0.00
320000	Servicios de arrendamiento	\$751,224.00	-\$529,328.90	\$221,895.10	\$221,895.10	\$0.00	\$221,895.10	\$0.00	\$0.00	\$221,895.10	\$221,895.10	\$0.00	\$0.00
321000	Arrendamiento de terrenos	\$30,000.00	\$46,043.66	\$76,043.66	\$76,043.66	\$0.00	\$76,043.66	\$0.00	\$0.00	\$76,043.66	\$76,043.66	\$0.00	\$0.00
321001	Arrendamiento de terrenos	\$30,000.00	\$46,043.66	\$76,043.66	\$76,043.66	\$0.00	\$76,043.66	\$0.00	\$0.00	\$76,043.66	\$76,043.66	\$0.00	\$0.00
322000	Arrendamiento de edificios	\$300,000.00	-\$300,000.00	\$0.00	\$0.00	\$0.00	\$0.00	\$0.00	\$0.00	\$0.00	\$0.00	\$0.00	\$0.00
322001	Renta de bienes inmuebles	\$300,000.00	-\$300,000.00	\$0.00	\$0.00	\$0.00	\$0.00	\$0.00	\$0.00	\$0.00	\$0.00	\$0.00	\$0.00
323000	Arrendamiento de mobiliario y equipo de	\$249,996.00	-\$104,144.95	\$145,851.44	\$145,851.44	\$0.00	\$145,851.44	\$0.00	\$0.00	\$145,851.44	\$145,851.44	\$0.00	\$0.00
323001	Arrendamiento de equipo de fotocopiado	\$133,340.00	\$12,511.44	\$145,851.44	\$145,851.44	\$0.00	\$145,851.44	\$0.00	\$0.00	\$145,851.44	\$145,851.44	\$0.00	\$0.00
323002	Arrendamiento de mobiliario de oficina	\$116,656.00	-\$116,656.00	\$0.00	\$0.00	\$0.00	\$0.00	\$0.00	\$0.00	\$0.00	\$0.00	\$0.00	\$0.00
325000	Arrendamiento de equipo de transporte	\$51,228.00	-\$51,228.00	\$0.00	\$0.00	\$0.00	\$0.00	\$0.00	\$0.00	\$0.00	\$0.00	\$0.00	\$0.00
325001	Arrendamiento de equipo de transporte	\$51,228.00	-\$51,228.00	\$0.00	\$0.00	\$0.00	\$0.00	\$0.00	\$0.00	\$0.00	\$0.00	\$0.00	\$0.00
329000	Otros arrendamientos	\$120,000.00	-\$120,000.00	\$0.00	\$0.00	\$0.00	\$0.00	\$0.00	\$0.00	\$0.00	\$0.00	\$0.00	\$0.00
329001	Arrendamiento de mobiliario	\$120,000.00	-\$120,000.00	\$0.00	\$0.00	\$0.00	\$0.00	\$0.00	\$0.00	\$0.00	\$0.00	\$0.00	\$0.00
330000	Servicios profesionales, científicos, técnicos y	\$1,633,776.00	-\$407,806.17	\$1,225,969.83	\$1,225,969.83	\$0.00	\$1,225,969.83	\$0.00	\$0.00	\$1,225,969.83	\$1,225,969.83	\$0.00	\$0.00
331000	Servicios legales, de contabilidad, auditoría y	\$45,000.00	\$49,656.00	\$94,656.00	\$94,656.00	\$0.00	\$94,656.00	\$0.00	\$0.00	\$94,656.00	\$94,656.00	\$0.00	\$0.00
331001	Servicios legales, de contabilidad, auditoría y	\$45,000.00	\$49,656.00	\$94,656.00	\$94,656.00	\$0.00	\$94,656.00	\$0.00	\$0.00	\$94,656.00	\$94,656.00	\$0.00	\$0.00
332000	Servicios de diseño, arquitectura, ingeniería y	\$49,992.00	-\$49,992.00	\$0.00	\$0.00	\$0.00	\$0.00	\$0.00	\$0.00	\$0.00	\$0.00	\$0.00	\$0.00
332001	Servicios de arquitectura e ingeniería	\$49,992.00	-\$49,992.00	\$0.00	\$0.00	\$0.00	\$0.00	\$0.00	\$0.00	\$0.00	\$0.00	\$0.00	\$0.00
333000	Servicios de consultoría administrativa, procesos,	\$375,792.00	\$743,761.83	\$1,109,573.83	\$1,109,573.83	\$0.00	\$1,109,573.83	\$0.00	\$0.00	\$1,109,573.83	\$1,109,573.83	\$0.00	\$0.00
333001	Asesoría y soporte de tecnologías de la información	\$269,792.00	\$632,237.83	\$902,029.83	\$902,029.83	\$0.00	\$902,029.83	\$0.00	\$0.00	\$902,029.83	\$902,029.83	\$0.00	\$0.00
333003	Instrumentos Jurídicos Administrativos	\$106,000.00	\$101,544.00	\$207,544.00	\$207,544.00	\$0.00	\$207,544.00	\$0.00	\$0.00	\$207,544.00	\$207,544.00	\$0.00	\$0.00
334000	Servicios de capacitación	\$900,000.00	-\$878,250.00	\$21,740.00	\$21,740.00	\$0.00	\$21,740.00	\$0.00	\$0.00	\$21,740.00	\$21,740.00	\$0.00	\$0.00
334001	Capacitación personal	\$900,000.00	-\$878,250.00	\$21,740.00	\$21,740.00	\$0.00	\$21,740.00	\$0.00	\$0.00	\$21,740.00	\$21,740.00	\$0.00	\$0.00
336000	Servicios de apoyo administrativo, mantenimiento e	\$172,992.00	-\$172,992.00	\$0.00	\$0.00	\$0.00	\$0.00	\$0.00	\$0.00	\$0.00	\$0.00	\$0.00	\$0.00
336001	Servicio de fotocopiado	\$172,992.00	-\$172,992.00	\$0.00	\$0.00	\$0.00	\$0.00	\$0.00	\$0.00	\$0.00	\$0.00	\$0.00	\$0.00
339000	Servicios profesionales, científicos, técnicos	\$90,000.00	-\$90,000.00	\$0.00	\$0.00	\$0.00	\$0.00	\$0.00	\$0.00	\$0.00	\$0.00	\$0.00	\$0.00
339002	Evaluación del desempeño	\$90,000.00	-\$90,000.00	\$0.00	\$0.00	\$0.00	\$0.00	\$0.00	\$0.00	\$0.00	\$0.00	\$0.00	\$0.00



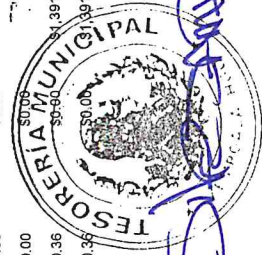

2020 - 2024

Cuenta Publica 2021
Municipio de Zempoala

Estado de Hidalgo

Estado del Ejercicio del Presupuesto por Fuente de Financiamiento Al 31/dic./2021

Objeto del Gasto	Unidad Administrativa	Amplificaciones (/Reducciones)		Presupuesto Vigente		Presupuesto Disponible para Comprometer		Comprometido		Presupuesto Sin Devengar		Ejercido	Pagado	Cuentas por Pagar Deuda
		Aprobado	Amplificaciones (/Reducciones)	Presupuesto Vigente	Comprometido	Comprometido	Devengado	No Devengado	Presupuesto Sin Devengar					
340000	Servicios financieros, bancarios y comerciales	\$529,988.00	-\$237,266.35	\$302,721.65	\$302,721.65	\$0.00	\$302,721.65	\$0.00	\$0.00	\$0.00	\$302,721.65	\$302,721.65	\$0.00	\$0.00
341000	Servicios financieros y bancarios	\$34,992.00	\$41,934.48	\$76,926.48	\$76,926.48	\$0.00	\$76,926.48	\$0.00	\$0.00	\$0.00	\$76,926.48	\$76,926.48	\$0.00	\$0.00
341001	Comisiones bancarias	\$34,992.00	\$41,934.48	\$76,926.48	\$76,926.48	\$0.00	\$76,926.48	\$0.00	\$0.00	\$0.00	\$76,926.48	\$76,926.48	\$0.00	\$0.00
344000	Seguros de responsabilidad patrimonial y fianzas	\$120,000.00	-\$120,000.00	\$0.00	\$0.00	\$0.00	\$0.00	\$0.00	\$0.00	\$0.00	\$0.00	\$0.00	\$0.00	\$0.00
344001	Seguros de responsabilidad patrimonial	\$120,000.00	-\$120,000.00	\$0.00	\$0.00	\$0.00	\$0.00	\$0.00	\$0.00	\$0.00	\$0.00	\$0.00	\$0.00	\$0.00
347000	Fletes y manobras	\$24,996.00	-\$24,996.00	\$0.00	\$0.00	\$0.00	\$0.00	\$0.00	\$0.00	\$0.00	\$0.00	\$0.00	\$0.00	\$0.00
347001	Disposicion de residuos solidos	\$9,996.00	-\$9,996.00	\$0.00	\$0.00	\$0.00	\$0.00	\$0.00	\$0.00	\$0.00	\$0.00	\$0.00	\$0.00	\$0.00
347002	Fletes y Manobras	\$15,000.00	-\$15,000.00	\$0.00	\$0.00	\$0.00	\$0.00	\$0.00	\$0.00	\$0.00	\$0.00	\$0.00	\$0.00	\$0.00
349000	Servicios financieros, bancarios y comerciales	\$360,000.00	-\$134,204.33	\$225,795.17	\$225,795.17	\$0.00	\$225,795.17	\$0.00	\$0.00	\$0.00	\$225,795.17	\$225,795.17	\$0.00	\$0.00
349001	Seguros de vida	\$180,000.00	-\$180,000.00	\$0.00	\$0.00	\$0.00	\$0.00	\$0.00	\$0.00	\$0.00	\$0.00	\$0.00	\$0.00	\$0.00
349002	Seguros para vehiculos	\$180,000.00	\$45,795.17	\$225,795.17	\$225,795.17	\$0.00	\$225,795.17	\$0.00	\$0.00	\$0.00	\$225,795.17	\$225,795.17	\$0.00	\$0.00
350000	Servicios de instalación, reparación, mantenimiento	\$3,313,116.00	\$643,997.65	\$4,157,113.65	\$4,157,113.65	\$0.00	\$4,157,113.65	\$0.00	\$0.00	\$0.00	\$4,157,113.65	\$4,157,113.65	\$0.00	\$0.00
351000	Conservación y mantenimiento menor de inmuebles	\$204,996.00	-\$157,379.00	\$47,117.00	\$47,117.00	\$0.00	\$47,117.00	\$0.00	\$0.00	\$0.00	\$47,117.00	\$47,117.00	\$0.00	\$0.00
351001	Reparación y mantenimiento de edificio de servicios	\$102,498.00	-\$51,181.00	\$41,317.00	\$41,317.00	\$0.00	\$41,317.00	\$0.00	\$0.00	\$0.00	\$41,317.00	\$41,317.00	\$0.00	\$0.00
351002	Reparación y mantenimiento de calles y caminos	\$102,498.00	-\$95,698.00	\$5,800.00	\$5,800.00	\$0.00	\$5,800.00	\$0.00	\$0.00	\$0.00	\$5,800.00	\$5,800.00	\$0.00	\$0.00
352000	Instalación, reparación y mantenimiento de mobiliario	\$102,012.00	-\$97,767.00	\$4,245.00	\$4,245.00	\$0.00	\$4,245.00	\$0.00	\$0.00	\$0.00	\$4,245.00	\$4,245.00	\$0.00	\$0.00
352001	Instalación, reparación y mantenimiento de equipo de oficina	\$102,012.00	-\$97,767.00	\$4,245.00	\$4,245.00	\$0.00	\$4,245.00	\$0.00	\$0.00	\$0.00	\$4,245.00	\$4,245.00	\$0.00	\$0.00
353000	Instalación, reparación y mantenimiento de equipo de	\$24,996.00	-\$9,468.00	\$15,528.00	\$15,528.00	\$0.00	\$15,528.00	\$0.00	\$0.00	\$0.00	\$15,528.00	\$15,528.00	\$0.00	\$0.00
353001	Reparación y mantenimiento de equipo de computo	\$24,996.00	-\$9,468.00	\$15,528.00	\$15,528.00	\$0.00	\$15,528.00	\$0.00	\$0.00	\$0.00	\$15,528.00	\$15,528.00	\$0.00	\$0.00
353002	Reparación y mantenimiento de equipo de transporte	\$821,992.00	\$166,671.68	\$988,663.68	\$988,663.68	\$0.00	\$988,663.68	\$0.00	\$0.00	\$0.00	\$988,663.68	\$988,663.68	\$0.00	\$0.00
355000	Reparación y mantenimiento de vehiculosde	\$799,992.00	\$116,582.32	\$916,574.32	\$916,574.32	\$0.00	\$916,574.32	\$0.00	\$0.00	\$0.00	\$916,574.32	\$916,574.32	\$0.00	\$0.00
355001	Reparación y mantenimiento de vehiculosde	\$22,000.00	\$50,089.36	\$72,089.36	\$72,089.36	\$0.00	\$72,089.36	\$0.00	\$0.00	\$0.00	\$72,089.36	\$72,089.36	\$0.00	\$0.00
355002	Reparación y mantenimiento de vehiculosde	\$14,996.00	-\$14,996.00	\$0.00	\$0.00	\$0.00	\$0.00	\$0.00	\$0.00	\$0.00	\$0.00	\$0.00	\$0.00	\$0.00
356000	Reparación y mantenimiento de equipo de defensa y	\$14,996.00	-\$14,996.00	\$0.00	\$0.00	\$0.00	\$0.00	\$0.00	\$0.00	\$0.00	\$0.00	\$0.00	\$0.00	\$0.00
356002	Reparación de equipo de seguridad	\$794,124.00	\$915,555.61	\$1,709,679.61	\$1,709,679.61	\$0.00	\$1,709,679.61	\$0.00	\$0.00	\$0.00	\$1,709,679.61	\$1,709,679.61	\$0.00	\$0.00
357000	Instalación, reparación y mantenimiento de	\$370,531.00	\$1,210,864.21	\$1,581,395.21	\$1,581,395.21	\$0.00	\$1,581,395.21	\$0.00	\$0.00	\$0.00	\$1,581,395.21	\$1,581,395.21	\$0.00	\$0.00
357001	Reparación y mantenimiento de escalerías	\$26,531.00	\$101,753.40	\$128,284.40	\$128,284.40	\$0.00	\$128,284.40	\$0.00	\$0.00	\$0.00	\$128,284.40	\$128,284.40	\$0.00	\$0.00
357002	Reparación y mantenimiento de equipo de bombeo	\$198,531.00	-\$188,531.00	\$0.00	\$0.00	\$0.00	\$0.00	\$0.00	\$0.00	\$0.00	\$0.00	\$0.00	\$0.00	\$0.00
357003	Reparación y mantenimiento de equipo de bombeo	\$198,531.00	-\$188,531.00	\$0.00	\$0.00	\$0.00	\$0.00	\$0.00	\$0.00	\$0.00	\$0.00	\$0.00	\$0.00	\$0.00
357004	Instalación de equipo de vigilancia	\$1,200,000.00	\$191,880.36	\$1,391,880.36	\$1,391,880.36	\$0.00	\$1,391,880.36	\$0.00	\$0.00	\$0.00	\$1,391,880.36	\$1,391,880.36	\$0.00	\$0.00
358000	Servicios de limpieza, mantenimiento de techos	\$1,200,000.00	\$191,880.36	\$1,391,880.36	\$1,391,880.36	\$0.00	\$1,391,880.36	\$0.00	\$0.00	\$0.00	\$1,391,880.36	\$1,391,880.36	\$0.00	\$0.00
358001	Servicios de limpieza, mantenimiento de techos	\$1,200,000.00	\$191,880.36	\$1,391,880.36	\$1,391,880.36	\$0.00	\$1,391,880.36	\$0.00	\$0.00	\$0.00	\$1,391,880.36	\$1,391,880.36	\$0.00	\$0.00




2020 - 2024

2020 - 2024

**Cuenta Publica 2021
Municipio de Zempoala**

Estado del Ejercicio del Presupuesto por Fuente de Financiamiento Al 31/dic./2021

Objeto del Gasto	Unidad Administrativa	Ampliaciones /(Reducciones)	Presupuesto			Comprometido No Devengado	Presupuesto Sin Devengar	Ejercido	Pagado	Cuentas por Pagar Deuda
			Aprobado	Ampliaciones /(Reducciones)	Disponible para Comprometer					
359000	Servicios de jardinería y fumigación		\$150,000.00		\$0.00	\$0.00	\$0.00	\$0.00	\$0.00	\$0.00
359001	Servicios de jardinería y fumigación		\$150,000.00		\$0.00	\$0.00	\$0.00	\$0.00	\$0.00	\$0.00
360000	Servicios de comunicación social y publicidad		\$909,984.00		\$214,518.00	\$0.00	\$0.00	\$214,518.00	\$214,518.00	\$0.00
361000	Difusión por radio, televisión y otros medios de		\$814,992.00		\$160,404.00	\$0.00	\$0.00	\$160,404.00	\$160,404.00	\$0.00
361001	Prensa y publicidad		\$214,998.00		\$100,340.00	\$0.00	\$0.00	\$100,340.00	\$100,340.00	\$0.00
361002	Impresiones y publicaciones oficiales		\$414,998.00		\$60,064.00	\$0.00	\$0.00	\$60,064.00	\$60,064.00	\$0.00
361003	Difusión Externa		\$14,998.00		\$0.00	\$0.00	\$0.00	\$0.00	\$0.00	\$0.00
361004	Difusión Interna		\$169,998.00		\$0.00	\$0.00	\$0.00	\$0.00	\$0.00	\$0.00
362000	Difusión por radio, televisión y otros medios de		\$39,992.00		\$0.00	\$0.00	\$0.00	\$0.00	\$0.00	\$0.00
362001	Difusión por radio, televisión y otros medios de		\$39,992.00		\$0.00	\$0.00	\$0.00	\$0.00	\$0.00	\$0.00
363000	Servicios de creatividad, reproducción y producción		\$55,000.00		\$54,114.00	\$0.00	\$0.00	\$54,114.00	\$54,114.00	\$0.00
363001	Servicios de creatividad		\$55,000.00		\$54,114.00	\$0.00	\$0.00	\$54,114.00	\$54,114.00	\$0.00
370000	Servicios de traslado y viáticos		\$129,996.00		\$188,600.49	\$0.00	\$0.00	\$188,600.49	\$188,600.49	\$0.00
372000	Pasajes terrestres		\$24,000.00		\$0.00	\$0.00	\$0.00	\$0.00	\$0.00	\$0.00
372001	Traslado de personas		\$24,000.00		\$0.00	\$0.00	\$0.00	\$0.00	\$0.00	\$0.00
375000	Viáticos en el país		\$105,996.00		\$188,600.49	\$0.00	\$0.00	\$188,600.49	\$188,600.49	\$0.00
375001	Viáticos al personal de P.M.		\$105,996.00		\$188,600.49	\$0.00	\$0.00	\$188,600.49	\$188,600.49	\$0.00
380000	Servicios oficiales		\$2,913,824.00		\$4,767,842.74	\$0.00	\$0.00	\$4,767,842.74	\$4,767,842.74	\$0.00
381000	Gastos de ceremonial		\$399,984.00		\$440,782.60	\$0.00	\$0.00	\$440,782.60	\$440,782.60	\$0.00
381001	Informe de Gobierno Municipal		\$200,000.00		\$440,782.60	\$0.00	\$0.00	\$440,782.60	\$440,782.60	\$0.00
381004	Visitas del Gobernador		\$199,984.00		\$0.00	\$0.00	\$0.00	\$0.00	\$0.00	\$0.00
382000	Gastos de orden social y cultural		\$2,243,840.00		\$4,327,060.14	\$0.00	\$0.00	\$4,327,060.14	\$4,327,060.14	\$0.00
382001	Festividades públicas		\$448,768.00		\$3,063,125.14	\$0.00	\$0.00	\$3,063,125.14	\$3,063,125.14	\$0.00
382002	Eventos de orden social		\$448,768.00		\$458,133.40	\$0.00	\$0.00	\$458,133.40	\$458,133.40	\$0.00
382003	Eventos de orden cultural		\$1,346,304.00		\$805,801.60	\$0.00	\$0.00	\$805,801.60	\$805,801.60	\$0.00
385000	Gastos de representación		\$270,000.00		\$0.00	\$0.00	\$0.00	\$0.00	\$0.00	\$0.00
385001	Gastos de representación		\$270,000.00		\$0.00	\$0.00	\$0.00	\$0.00	\$0.00	\$0.00
390000	Otros servicios		\$349,992.00		\$409,743.68	\$0.00	\$0.00	\$409,743.68	\$409,743.68	\$0.00
392000	Impuestos y derechos		\$249,996.00		\$409,743.68	\$0.00	\$0.00	\$409,743.68	\$409,743.68	\$0.00
392001	Placas telefónicas		\$83,340.00		\$40,183.00	\$0.00	\$0.00	\$40,183.00	\$40,183.00	\$0.00
392002	Derechos, impuestos y contribuciones Estatales y		\$83,328.00		\$369,560.68	\$0.00	\$0.00	\$369,560.68	\$369,560.68	\$0.00



2020 - 2024

2020 - 2024

**Cuenta Publica 2021
Municipio de Zempoala
Estado de Hidalgo**

Estado del Ejercicio del Presupuesto por Fuente de Financiamiento Al 31/dic./2021


Objeto del Gasto	Unidad Administrativa	Aprobado	Ampliaciones /(Reducciones)	Presupuesto Disponible para		Comprometido No Devengado	Presupuesto Sin Devengar	Ejercido	Pagado	Cuentas por Pagar Deuda
				Presupuesto Vigente	Comprometer					
392003	Pago de derechos a la CNA	\$83,328.00	-\$83,328.00	\$0.00	\$0.00	\$0.00	\$0.00	\$0.00	\$0.00	\$0.00
399000	Otros servicios generales	\$99,996.00	-\$99,996.00	\$0.00	\$0.00	\$0.00	\$0.00	\$0.00	\$0.00	\$0.00
399005	Indemnización por daño terceros	\$99,996.00	-\$99,996.00	\$0.00	\$0.00	\$0.00	\$0.00	\$0.00	\$0.00	\$0.00
400000	TRANSFERENCIAS, ASIGNACIONES,	\$27,599,980.00	\$12,761,902.94	\$40,361,882.94	\$40,361,882.94	\$0.00	\$0.00	\$40,361,882.94	\$39,796,184.94	\$565,696.00
410000	Transferencias internas y asignaciones al sector	\$399,996.00	-\$333,246.00	\$66,750.00	\$66,750.00	\$0.00	\$0.00	\$66,750.00	\$66,750.00	\$0.00
412000	Asignaciones presupuestarias al Poder Legislativo	\$399,996.00	-\$399,996.00	\$0.00	\$0.00	\$0.00	\$0.00	\$0.00	\$0.00	\$0.00
412001	Subsidio al DJF Municipal	\$399,996.00	-\$399,996.00	\$0.00	\$0.00	\$0.00	\$0.00	\$0.00	\$0.00	\$0.00
414000	Asignaciones presupuestarias a Organos Autónomos	\$0.00	\$66,750.00	\$66,750.00	\$66,750.00	\$0.00	\$0.00	\$66,750.00	\$66,750.00	\$0.00
414001	Subsidio Sistema Municipal Para el Desarrollo	\$0.00	\$66,750.00	\$66,750.00	\$66,750.00	\$0.00	\$0.00	\$66,750.00	\$66,750.00	\$0.00
440000	Ayudas sociales	\$27,199,984.00	\$13,095,148.94	\$40,295,132.94	\$40,295,132.94	\$0.00	\$0.00	\$40,295,132.94	\$39,729,434.94	\$565,696.00
441000	Ayudas sociales a personas	\$23,499,996.00	\$14,690,599.69	\$38,190,595.69	\$38,190,595.69	\$0.00	\$0.00	\$38,190,595.69	\$37,624,897.69	\$565,696.00
441002	Estímulos para contribuyentes	\$5,243,499.20	\$168,220.46	\$5,411,719.66	\$5,411,719.66	\$0.00	\$0.00	\$5,411,719.66	\$5,411,719.66	\$0.00
441003	Ayudas a funerales	\$1,262,497.20	-\$530,441.20	\$732,056.00	\$732,056.00	\$0.00	\$0.00	\$732,056.00	\$732,056.00	\$0.00
441004	Apoyos a Estudiantes	\$1,381,502.60	-\$766,721.25	\$614,781.35	\$614,781.35	\$0.00	\$0.00	\$614,781.35	\$614,781.35	\$0.00
441006	Ayudas para actividades deportivas	\$1,962,500.20	-\$1,739,977.82	\$222,522.38	\$222,522.38	\$0.00	\$0.00	\$222,522.38	\$222,522.38	\$0.00
441007	Apoyos a comunidades	\$7,224,998.40	\$17,460,217.60	\$24,685,216.00	\$24,685,216.00	\$0.00	\$0.00	\$24,685,216.00	\$24,119,518.00	\$565,696.00
441008	Apoyos a personas de escasos recursos	\$5,312,499.20	-\$388,974.00	\$4,923,525.20	\$4,923,525.20	\$0.00	\$0.00	\$4,923,525.20	\$4,423,525.20	\$0.00
441009	Apoyo Para Gastos Medicos	\$1,112,499.20	\$988,275.90	\$2,100,775.10	\$2,100,775.10	\$0.00	\$0.00	\$2,100,775.10	\$2,100,775.10	\$0.00
442000	Becas y otras ayudas para programas de	\$199,996.00	-\$159,996.00	\$0.00	\$0.00	\$0.00	\$0.00	\$0.00	\$0.00	\$0.00
442001	Formación Inicial y Becas	\$199,996.00	-\$159,996.00	\$0.00	\$0.00	\$0.00	\$0.00	\$0.00	\$0.00	\$0.00
443000	Ayudas sociales a instituciones de enseñanza	\$1,750,000.00	-\$1,349,975.06	\$400,024.94	\$400,024.94	\$0.00	\$0.00	\$400,024.94	\$400,024.94	\$0.00
443001	Apoyos a instituciones educativas	\$1,750,000.00	-\$1,349,975.06	\$400,024.94	\$400,024.94	\$0.00	\$0.00	\$400,024.94	\$400,024.94	\$0.00
444000	Ayudas sociales a actividades científicas o	\$299,992.00	-\$250,113.00	\$49,879.00	\$49,879.00	\$0.00	\$0.00	\$49,879.00	\$49,879.00	\$0.00
444001	Ayudas sociales a actividades científicas o	\$299,992.00	-\$250,113.00	\$49,879.00	\$49,879.00	\$0.00	\$0.00	\$49,879.00	\$49,879.00	\$0.00
445000	Ayudas sociales a instituciones sin fines de lucro	\$1,400,000.00	\$254,633.31	\$1,654,633.31	\$1,654,633.31	\$0.00	\$0.00	\$1,654,633.31	\$1,654,633.31	\$0.00
445001	Apoyos a instituciones de carácter	\$1,400,000.00	\$254,633.31	\$1,654,633.31	\$1,654,633.31	\$0.00	\$0.00	\$1,654,633.31	\$1,654,633.31	\$0.00
448000	Ayudas por pescares, maunales y otros ministros	\$50,000.00	-\$50,000.00	\$0.00	\$0.00	\$0.00	\$0.00	\$0.00	\$0.00	\$0.00
448001	Ayudas por pescares, maunales y otros ministros	\$50,000.00	-\$50,000.00	\$0.00	\$0.00	\$0.00	\$0.00	\$0.00	\$0.00	\$0.00
500000	BIENES MATERIALES Y MOBILIARIOS	\$1,899,912.00	\$3,146,079.70	\$5,045,991.70	\$5,045,991.70	\$0.00	\$0.00	\$5,045,991.70	\$5,045,991.70	\$0.00
510000	Mobiliario y Muebles de oficina	\$499,980.00	\$136,794.20	\$636,774.20	\$636,774.20	\$0.00	\$0.00	\$636,774.20	\$636,774.20	\$0.00
511000	Muebles de oficina	\$99,996.00	\$99,770.00	\$199,766.00	\$199,766.00	\$0.00	\$0.00	\$199,766.00	\$199,766.00	\$0.00

2020 - 2024

**Cuenta Publica 2021
Municipio de Zempoala
Estado de Hidalgo**

Estado del Ejercicio del Presupuesto por Fuente de Financiamiento Al 31/dic./2021

Objeto del Gasto	Unidad Administrativa	Aprobado	Ampliaciones (Reducciones)	Presupuesto		Comprometido No Devengado	Devengado	Presupuesto Sin Devengar	Ejercido	Pagado	Cuentas por Pagar Deuda
				Presupuesto Vigente	Disponible para Comprometer						
511001	Mobiliario de oficina	\$99,996.00	\$98,770.00	\$198,766.00	\$0.00	\$0.00	\$198,766.00	\$0.00	\$198,766.00	\$198,766.00	\$0.00
512000	Muebles, excepto de oficina y estantería	\$49,992.00	-\$34,332.00	\$15,660.00	\$0.00	\$0.00	\$15,660.00	\$0.00	\$15,660.00	\$15,660.00	\$0.00
512001	Muebles excepto de oficina y estantería	\$49,992.00	-\$34,332.00	\$15,660.00	\$0.00	\$0.00	\$15,660.00	\$0.00	\$15,660.00	\$15,660.00	\$0.00
513000	Bienes artísticos, culturales y científicos	\$150,000.00	-\$148,001.00	\$1,999.00	\$0.00	\$0.00	\$1,999.00	\$0.00	\$1,999.00	\$1,999.00	\$0.00
513001	Bienes artísticos, culturales y científicos	\$150,000.00	-\$148,001.00	\$1,999.00	\$0.00	\$0.00	\$1,999.00	\$0.00	\$1,999.00	\$1,999.00	\$0.00
515000	Equipo de cómputo y de tecnología de la información	\$99,996.00	\$320,353.20	\$420,349.20	\$0.00	\$0.00	\$420,349.20	\$0.00	\$420,349.20	\$420,349.20	\$0.00
515001	Equipo de cómputo	\$99,996.00	\$320,353.20	\$420,349.20	\$0.00	\$0.00	\$420,349.20	\$0.00	\$420,349.20	\$420,349.20	\$0.00
519000	Otros mobiliarios y equipos de administración	\$99,996.00	-\$59,996.00	\$0.00	\$0.00	\$0.00	\$0.00	\$0.00	\$0.00	\$0.00	\$0.00
519001	Equipo de Fotocopiado	\$49,998.00	-\$49,998.00	\$0.00	\$0.00	\$0.00	\$0.00	\$0.00	\$0.00	\$0.00	\$0.00
519002	Otros mobiliarios y equipos de Administración	\$49,998.00	-\$49,998.00	\$0.00	\$0.00	\$0.00	\$0.00	\$0.00	\$0.00	\$0.00	\$0.00
520000	Mobiliario y equipo educacional y recreativo	\$169,980.00	-\$52,878.00	\$117,102.00	\$0.00	\$0.00	\$117,102.00	\$0.00	\$117,102.00	\$117,102.00	\$0.00
521000	Equipos y aparatos audiovisuales	\$69,996.00	-\$44,126.00	\$25,868.00	\$0.00	\$0.00	\$25,868.00	\$0.00	\$25,868.00	\$25,868.00	\$0.00
521001	Círculo cerrado de televisión	\$69,996.00	-\$44,126.00	\$25,868.00	\$0.00	\$0.00	\$25,868.00	\$0.00	\$25,868.00	\$25,868.00	\$0.00
525000	Cámaras fotográficas y de video	\$49,992.00	\$41,242.00	\$91,234.00	\$0.00	\$0.00	\$91,234.00	\$0.00	\$91,234.00	\$91,234.00	\$0.00
525001	Cameras fotograficas y de video	\$49,992.00	\$41,242.00	\$91,234.00	\$0.00	\$0.00	\$91,234.00	\$0.00	\$91,234.00	\$91,234.00	\$0.00
529000	Otro mobiliario y equipo educacional y recreativo	\$49,992.00	-\$49,992.00	\$0.00	\$0.00	\$0.00	\$0.00	\$0.00	\$0.00	\$0.00	\$0.00
529001	Otro mobiliario y equipo educacional y recreativo	\$49,992.00	-\$49,992.00	\$0.00	\$0.00	\$0.00	\$0.00	\$0.00	\$0.00	\$0.00	\$0.00
530000	Equipo e instrumental médico y de laboratorio	\$60,000.00	\$42,595.04	\$102,595.04	\$0.00	\$0.00	\$102,595.04	\$0.00	\$102,595.04	\$102,595.04	\$0.00
531000	Equipo médico y de laboratorio	\$60,000.00	\$42,595.04	\$102,595.04	\$0.00	\$0.00	\$102,595.04	\$0.00	\$102,595.04	\$102,595.04	\$0.00
531001	Equipo medico y de laboratorio	\$60,000.00	\$42,595.04	\$102,595.04	\$0.00	\$0.00	\$102,595.04	\$0.00	\$102,595.04	\$102,595.04	\$0.00
531002	Aspersora Molinizada Mochila K500	\$10,000.00	-\$10,000.00	\$0.00	\$0.00	\$0.00	\$0.00	\$0.00	\$0.00	\$0.00	\$0.00
540000	Vehículos y equipo de transporte	\$349,992.00	-\$349,992.00	\$0.00	\$0.00	\$0.00	\$0.00	\$0.00	\$0.00	\$0.00	\$0.00
541000	Vehículos y equipo terrestre	\$150,000.00	-\$150,000.00	\$0.00	\$0.00	\$0.00	\$0.00	\$0.00	\$0.00	\$0.00	\$0.00
541001	Vehículos y equipo terrestre	\$150,000.00	-\$150,000.00	\$0.00	\$0.00	\$0.00	\$0.00	\$0.00	\$0.00	\$0.00	\$0.00
542000	Carrocerías y remolques	\$99,996.00	-\$99,996.00	\$0.00	\$0.00	\$0.00	\$0.00	\$0.00	\$0.00	\$0.00	\$0.00
542001	Carrocerías y remolques	\$99,996.00	-\$99,996.00	\$0.00	\$0.00	\$0.00	\$0.00	\$0.00	\$0.00	\$0.00	\$0.00
545000	Otros equipos de transporte	\$99,996.00	-\$99,996.00	\$0.00	\$0.00	\$0.00	\$0.00	\$0.00	\$0.00	\$0.00	\$0.00
545001	Otros equipos de transporte	\$99,996.00	-\$99,996.00	\$0.00	\$0.00	\$0.00	\$0.00	\$0.00	\$0.00	\$0.00	\$0.00
550000	Equipo de defensa y seguridad	\$99,996.00	-\$99,996.00	\$0.00	\$0.00	\$0.00	\$0.00	\$0.00	\$0.00	\$0.00	\$0.00
551000	Equipo de defensa y seguridad	\$99,996.00	-\$99,996.00	\$0.00	\$0.00	\$0.00	\$0.00	\$0.00	\$0.00	\$0.00	\$0.00
551001	Equipo de defensa y seguridad	\$99,996.00	-\$99,996.00	\$0.00	\$0.00	\$0.00	\$0.00	\$0.00	\$0.00	\$0.00	\$0.00



**Cuenta Publica 2021
Municipio de Zempoala
Estado de Hidalgo**

Estado del Ejercicio del Presupuesto por Fuente de Financiamiento Al 31/dic./2021

Objeto del Gasto	Unidad Administrativa	Aprobado	Ampliaciones /(Reducciones)	Presupuesto		Comprometido No Devengado	Presupuesto Sin Devengar	Ejercido	Pagado	Cuentas por Pagar Deuda
				Presupuesto Vigente	Disponible para Comprometer					
560000 Maquinaria, otros equipos y herramientas		\$669,972.00	-\$250,947.54	\$419,024.46	\$0.00	\$0.00	\$0.00	\$419,024.46	\$419,024.46	\$0.00
562000 Maquinaria y equipo industrial		\$199,992.00	-\$180,504.00	\$19,488.00	\$0.00	\$0.00	\$0.00	\$19,488.00	\$19,488.00	\$0.00
562001 Maquinaria y equipo industrial		\$199,992.00	-\$180,504.00	\$19,488.00	\$0.00	\$0.00	\$0.00	\$19,488.00	\$19,488.00	\$0.00
565000 Equipo de comunicación y telecomunicación		\$79,992.00	-\$79,992.00	\$0.00	\$0.00	\$0.00	\$0.00	\$0.00	\$0.00	\$0.00
565001 Equipamiento institucional		\$79,992.00	-\$79,992.00	\$0.00	\$0.00	\$0.00	\$0.00	\$0.00	\$0.00	\$0.00
566000 Equipos de generación eléctrica, aparatos y		\$139,992.00	-\$139,992.00	\$0.00	\$0.00	\$0.00	\$0.00	\$0.00	\$0.00	\$0.00
566001 Adquisición de regulador de corriente (no break)		\$139,992.00	-\$139,992.00	\$0.00	\$0.00	\$0.00	\$0.00	\$0.00	\$0.00	\$0.00
567000 Herramientas y máquinas-herramienta		\$150,000.00	\$108,956.06	\$256,956.06	\$0.00	\$0.00	\$0.00	\$256,956.06	\$256,956.06	\$0.00
567001 Herramientas mayores		\$150,000.00	\$108,956.06	\$256,956.06	\$0.00	\$0.00	\$0.00	\$256,956.06	\$256,956.06	\$0.00
569000 Otros equipos		\$99,996.00	\$40,584.40	\$140,580.40	\$0.00	\$0.00	\$0.00	\$140,580.40	\$140,580.40	\$0.00
569001 Otros equipos		\$99,996.00	\$40,584.40	\$140,580.40	\$0.00	\$0.00	\$0.00	\$140,580.40	\$140,580.40	\$0.00
569003 Equipo de bombeo de agua potable		\$69,996.00	-\$69,996.00	\$0.00	\$0.00	\$0.00	\$0.00	\$0.00	\$0.00	\$0.00
580000 Bienes inmuebles		\$0.00	\$3,770,496.00	\$3,770,496.00	\$0.00	\$0.00	\$0.00	\$3,770,496.00	\$3,770,496.00	\$0.00
581000 Terrenos		\$0.00	\$3,770,496.00	\$3,770,496.00	\$0.00	\$0.00	\$0.00	\$3,770,496.00	\$3,770,496.00	\$0.00
581001 Terrenos		\$0.00	\$3,770,496.00	\$3,770,496.00	\$0.00	\$0.00	\$0.00	\$3,770,496.00	\$3,770,496.00	\$0.00
590000 Activos intangibles		\$49,992.00	-\$49,992.00	\$0.00	\$0.00	\$0.00	\$0.00	\$0.00	\$0.00	\$0.00
591000 Software		\$49,992.00	-\$49,992.00	\$0.00	\$0.00	\$0.00	\$0.00	\$0.00	\$0.00	\$0.00
591001 Programa de contabilidad SACC.Net		\$24,996.00	-\$24,996.00	\$0.00	\$0.00	\$0.00	\$0.00	\$0.00	\$0.00	\$0.00
591002 Licencias y Softwares		\$24,996.00	-\$24,996.00	\$0.00	\$0.00	\$0.00	\$0.00	\$0.00	\$0.00	\$0.00
600000 INVERSION PUBLICA		\$9,090,000.00	-\$6,901,423.81	\$2,188,576.19	\$0.00	\$0.00	\$0.00	\$2,188,576.19	\$2,188,576.19	\$0.00
610000 Obra pública en bienes de dominio público		\$9,090,000.00	-\$7,379,935.40	\$1,710,064.60	\$0.00	\$0.00	\$0.00	\$1,710,064.60	\$1,710,064.60	\$0.00
613000 Construcción de obras para el abastecimiento de		\$1,500,000.00	-\$1,286,240.83	\$213,759.17	\$0.00	\$0.00	\$0.00	\$213,759.17	\$213,759.17	\$0.00
613031 Obras por validar		\$1,500,000.00	-\$1,500,000.00	\$0.00	\$0.00	\$0.00	\$0.00	\$0.00	\$0.00	\$0.00
613108 REPO-093/2021-005 Construcción de línea de agua		\$0.00	\$213,759.17	\$213,759.17	\$0.00	\$0.00	\$0.00	\$213,759.17	\$213,759.17	\$0.00
614000 División de terrenos y construcción de obras de		\$7,333,334.00	-\$5,537,023.57	\$1,496,305.43	\$0.00	\$0.00	\$0.00	\$1,496,305.43	\$1,496,305.43	\$0.00
614001 Obras por validar		\$7,333,334.00	-\$7,333,334.00	\$0.00	\$0.00	\$0.00	\$0.00	\$0.00	\$0.00	\$0.00
614164 PMZ-REPO-082/2021-002 Construcción de		\$0.00	\$767,884.43	\$767,884.43	\$0.00	\$0.00	\$0.00	\$767,884.43	\$767,884.43	\$0.00
614185 REPO-082/2021-002 Pavimentación de		\$0.00	\$728,421.00	\$728,421.00	\$0.00	\$0.00	\$0.00	\$728,421.00	\$728,421.00	\$0.00
619000 Trabajos de mantenimiento de edificios y otros		\$256,666.00	-\$256,666.00	\$0.00	\$0.00	\$0.00	\$0.00	\$0.00	\$0.00	\$0.00
619001 Trabajos de abastecimiento de agua y otros		\$256,666.00	-\$256,666.00	\$0.00	\$0.00	\$0.00	\$0.00	\$0.00	\$0.00	\$0.00
620000 Obra pública en bienes		\$0.00	\$478,511.59	\$478,511.59	\$0.00	\$0.00	\$0.00	\$478,511.59	\$478,511.59	\$0.00

2020 - 2024

2020 - 2024


**Cuenta Publica 2021
Municipio de Zempoala
Estado de Hidalgo**

Estado del Ejercicio del Presupuesto por Fuente de Financiamiento Al 31/dic./2021

Objeto del Gasto	Aprobado	Ampliaciones (Reducciones)	Presupuesto		Comprometido No Devengado	Devengado	Presupuesto Sin Devengar	Ejercido	Pagado	Cuentas por Pagar Deuda
			Vigente	Disponible para Comprometer						
622000 Edificación no habitacional	\$0.00	\$478,511.59	\$478,511.59	\$0.00	\$0.00	\$478,511.59	\$0.00	\$478,511.59	\$478,511.59	\$0.00
622007 REPO-083/2021-003 Remodelación de Cabildo	\$0.00	\$478,511.59	\$478,511.59	\$0.00	\$0.00	\$478,511.59	\$0.00	\$478,511.59	\$478,511.59	\$0.00
800000 PARTICIPACIONES Y APORTACIONES	\$639,984.00	\$583,163.52	\$1,223,147.52	\$1,223,147.52	\$0.00	\$1,223,147.52	\$0.00	\$1,223,147.52	\$1,223,147.52	\$0.00
810000 Participaciones	\$139,992.00	-\$139,992.00	\$0.00	\$0.00	\$0.00	\$0.00	\$0.00	\$0.00	\$0.00	\$0.00
816000 Convenios de colaboración administrativa	\$139,992.00	-\$139,992.00	\$0.00	\$0.00	\$0.00	\$0.00	\$0.00	\$0.00	\$0.00	\$0.00
816002 Convenio con la CEA	\$89,996.00	-\$89,996.00	\$0.00	\$0.00	\$0.00	\$0.00	\$0.00	\$0.00	\$0.00	\$0.00
816004 Convenio DAP CFE	\$89,996.00	-\$89,996.00	\$0.00	\$0.00	\$0.00	\$0.00	\$0.00	\$0.00	\$0.00	\$0.00
850000 Convenios	\$499,992.00	\$723,155.52	\$1,223,147.52	\$1,223,147.52	\$0.00	\$1,223,147.52	\$0.00	\$1,223,147.52	\$1,223,147.52	\$0.00
851000 Convenios de resignación	\$99,996.00	\$1,123,151.52	\$1,223,147.52	\$1,223,147.52	\$0.00	\$1,223,147.52	\$0.00	\$1,223,147.52	\$1,223,147.52	\$0.00
851005 Aportación PRODDER	\$89,996.00	-\$89,996.00	\$0.00	\$0.00	\$0.00	\$0.00	\$0.00	\$0.00	\$0.00	\$0.00
851010 Cooperación PRODER	\$10,000.00	\$333,519.00	\$343,519.00	\$343,519.00	\$0.00	\$343,519.00	\$0.00	\$343,519.00	\$343,519.00	\$0.00
851011 Cooperación PROAGUA	\$0.00	\$879,628.52	\$879,628.52	\$879,628.52	\$0.00	\$879,628.52	\$0.00	\$879,628.52	\$879,628.52	\$0.00
853000 Otros Convenios	\$399,996.00	-\$399,996.00	\$0.00	\$0.00	\$0.00	\$0.00	\$0.00	\$0.00	\$0.00	\$0.00
853001 Convenios con comunidades	\$399,996.00	-\$399,996.00	\$0.00	\$0.00	\$0.00	\$0.00	\$0.00	\$0.00	\$0.00	\$0.00
900000 DEUDA PUBLICA	\$500,447.00	-\$500,447.00	\$0.00	\$0.00	\$0.00	\$0.00	\$0.00	\$0.00	\$0.00	\$0.00
990000 Adeudos de ejercicios fiscales anteriores (ADEFAS)	\$500,447.00	-\$500,447.00	\$0.00	\$0.00	\$0.00	\$0.00	\$0.00	\$0.00	\$0.00	\$0.00
991000 ADEFAS	\$500,447.00	-\$500,447.00	\$0.00	\$0.00	\$0.00	\$0.00	\$0.00	\$0.00	\$0.00	\$0.00
991001 ADEFAS	\$500,447.00	-\$500,447.00	\$0.00	\$0.00	\$0.00	\$0.00	\$0.00	\$0.00	\$0.00	\$0.00
Recursos propios	\$62,738,603.00	\$12,338,363.37	\$75,076,966.37	\$75,076,966.37	\$0.00	\$75,076,966.37	\$0.00	\$75,076,966.37	\$74,502,003.99	\$574,962.78

10003 Fondo para la Estabilización de los Ingresos de las Entidades Federativas

Objeto del Gasto	Aprobado	Ampliaciones (Reducciones)	Presupuesto Vigente	Disponible para Comprometer	Comprometido No Devengado	Devengado	Presupuesto Sin Devengar	Ejercido	Pagado	Cuentas por Pagar Deuda
600000 INVERSION PUBLICA	\$200,000.00	\$550,973.48	\$750,973.48	\$750,973.48	\$0.00	\$750,973.48	\$0.00	\$750,973.48	\$0.00	\$750,973.48
610000 Obra pública en bienes de dominio público	\$0.00	\$750,973.48	\$750,973.48	\$750,973.48	\$0.00	\$750,973.48	\$0.00	\$750,973.48	\$0.00	\$750,973.48
614000 División de terrenos y construcción de obras de	\$0.00	\$750,973.48	\$750,973.48	\$750,973.48	\$0.00	\$750,973.48	\$0.00	\$750,973.48	\$0.00	\$750,973.48
614188 PMZ 083-ZEMPEJEF-081 Rehabilitación Hidráulica	\$0.00	\$170,973.48	\$170,973.48	\$170,973.48	\$0.00	\$170,973.48	\$0.00	\$170,973.48	\$0.00	\$170,973.48
614189 PMZ 083-ZEMPEJEF-007 Canal de Vrieta	\$0.00	\$580,000.00	\$580,000.00	\$580,000.00	\$0.00	\$580,000.00	\$0.00	\$580,000.00	\$0.00	\$580,000.00
620000 Obra pública en bienes de dominio	\$200,000.00	-\$200,000.00	\$0.00	\$0.00	\$0.00	\$0.00	\$0.00	\$0.00	\$0.00	\$0.00
622000 Edificación no habitacional	\$200,000.00	-\$200,000.00	\$0.00	\$0.00	\$0.00	\$0.00	\$0.00	\$0.00	\$0.00	\$0.00
622004 Obras por validar	\$200,000.00	-\$200,000.00	\$0.00	\$0.00	\$0.00	\$0.00	\$0.00	\$0.00	\$0.00	\$0.00
Fondo para la Estabilización de los	\$200,000.00	\$550,973.48	\$750,973.48	\$750,973.48	\$0.00	\$750,973.48	\$0.00	\$750,973.48	\$0.00	\$750,973.48




2020 - 2024

2020 - 2024

**Cuenta Publica 2021
Municipio de Zempoala
Estado de Hidalgo**

Estado del Ejercicio del Presupuesto por Fuente de Financiamiento Al 31/dic./2021

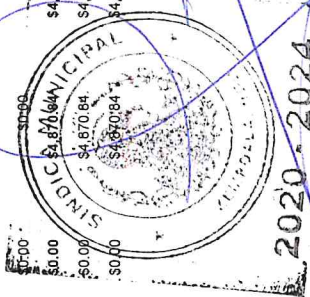
Objeto del Gasto	Unidad Administrativa	Aprobado		Ampliaciones /(Reducciones)		Presupuesto Vigente		Presupuesto Disponibile para Comprometer		Comprometido No Devengado		Presupuesto Sin Devengar		Ejercido	Pagado	Cuentas por Pagar Deuda
10004	Fondo de fiscalización y recaudación															
200000	MATERIALES Y SUMINISTROS	\$815,275.84	\$157,097.87	\$972,373.71	\$0.00	\$972,373.71	\$0.00	\$972,373.71	\$0.00	\$972,373.71	\$0.00	\$972,373.71	\$802,743.56	\$169,630.15		
210000	Materiales de administración, emisión de	\$765,275.92	\$207,097.79	\$972,373.71	\$0.00	\$972,373.71	\$0.00	\$972,373.71	\$0.00	\$972,373.71	\$0.00	\$972,373.71	\$802,743.56	\$169,630.15		
211000	Materiales, útiles y equipos menores de oficina	\$270,616.04	-\$41,503.89	\$229,114.15	\$0.00	\$229,114.15	\$0.00	\$229,114.15	\$0.00	\$229,114.15	\$0.00	\$229,114.15	\$175,484.00	\$53,630.15		
211001	Papelaría y artículos de escritorio	\$137,913.04	\$91,201.11	\$229,114.15	\$0.00	\$229,114.15	\$0.00	\$229,114.15	\$0.00	\$229,114.15	\$0.00	\$229,114.15	\$175,484.00	\$53,630.15		
211007	Muebles menores de oficina	\$132,705.00	-\$132,705.00	\$0.00	\$0.00	\$0.00	\$0.00	\$0.00	\$0.00	\$0.00	\$0.00	\$0.00	\$0.00	\$0.00		
212000	Materiales y útiles de impresión y reproducción	\$242,275.56	\$21,034.00	\$263,309.56	\$0.00	\$263,309.56	\$0.00	\$263,309.56	\$0.00	\$263,309.56	\$0.00	\$263,309.56	\$263,309.56	\$0.00		
212001	Consumibles para equipo de cómputo y de oficina	\$242,275.56	\$21,034.00	\$263,309.56	\$0.00	\$263,309.56	\$0.00	\$263,309.56	\$0.00	\$263,309.56	\$0.00	\$263,309.56	\$263,309.56	\$0.00		
214000	Materiales, útiles y equipos menores de tecnologías	\$15,000.00	-\$15,000.00	\$0.00	\$0.00	\$0.00	\$0.00	\$0.00	\$0.00	\$0.00	\$0.00	\$0.00	\$0.00	\$0.00		
214001	Medios ópticos, magnéticos y de estado sólido	\$15,000.00	-\$15,000.00	\$0.00	\$0.00	\$0.00	\$0.00	\$0.00	\$0.00	\$0.00	\$0.00	\$0.00	\$0.00	\$0.00		
215000	Material impreso e información digital	\$237,382.32	\$242,567.68	\$479,950.00	\$0.00	\$479,950.00	\$0.00	\$479,950.00	\$0.00	\$479,950.00	\$0.00	\$479,950.00	\$363,950.00	\$116,000.00		
215001	Material impreso e información digital	\$237,382.32	\$242,567.68	\$479,950.00	\$0.00	\$479,950.00	\$0.00	\$479,950.00	\$0.00	\$479,950.00	\$0.00	\$479,950.00	\$363,950.00	\$116,000.00		
240000	Materiales y artículos de construcción y de	\$15,000.00	-\$15,000.00	\$0.00	\$0.00	\$0.00	\$0.00	\$0.00	\$0.00	\$0.00	\$0.00	\$0.00	\$0.00	\$0.00		
246000	Material eléctrico y electrónico	\$15,000.00	-\$15,000.00	\$0.00	\$0.00	\$0.00	\$0.00	\$0.00	\$0.00	\$0.00	\$0.00	\$0.00	\$0.00	\$0.00		
246001	Material eléctrico para alumbrado y edificios públicos	\$15,000.00	-\$15,000.00	\$0.00	\$0.00	\$0.00	\$0.00	\$0.00	\$0.00	\$0.00	\$0.00	\$0.00	\$0.00	\$0.00		
290000	Herramientas, refacciones y accesorios menores	\$34,999.92	-\$34,999.92	\$0.00	\$0.00	\$0.00	\$0.00	\$0.00	\$0.00	\$0.00	\$0.00	\$0.00	\$0.00	\$0.00		
294000	Refacciones y accesorios menores de equipo de	\$34,999.92	-\$34,999.92	\$0.00	\$0.00	\$0.00	\$0.00	\$0.00	\$0.00	\$0.00	\$0.00	\$0.00	\$0.00	\$0.00		
294001	Accesorios para equipo de cómputo	\$34,999.92	-\$34,999.92	\$0.00	\$0.00	\$0.00	\$0.00	\$0.00	\$0.00	\$0.00	\$0.00	\$0.00	\$0.00	\$0.00		
300000	SERVICIOS GENERALES	\$301,181.76	\$64,325.59	\$365,507.35	\$0.00	\$365,507.35	\$0.00	\$365,507.35	\$0.00	\$365,507.35	\$0.00	\$365,507.35	\$365,507.35	\$0.00		
320000	Servicios de arrendamiento	\$164,963.76	\$195,672.75	\$360,636.51	\$0.00	\$360,636.51	\$0.00	\$360,636.51	\$0.00	\$360,636.51	\$0.00	\$360,636.51	\$360,636.51	\$0.00		
323000	Arrendamiento de mobiliario y equipo de	\$164,963.76	\$195,672.75	\$360,636.51	\$0.00	\$360,636.51	\$0.00	\$360,636.51	\$0.00	\$360,636.51	\$0.00	\$360,636.51	\$360,636.51	\$0.00		
323001	Arrendamiento de equipo de fotocopiado	\$164,963.76	\$195,672.75	\$360,636.51	\$0.00	\$360,636.51	\$0.00	\$360,636.51	\$0.00	\$360,636.51	\$0.00	\$360,636.51	\$360,636.51	\$0.00		
330000	Servicios profesionales, científicos, técnicos y	\$136,218.00	-\$136,218.00	\$0.00	\$0.00	\$0.00	\$0.00	\$0.00	\$0.00	\$0.00	\$0.00	\$0.00	\$0.00	\$0.00		
333000	Servicios de consultoría administrativa, procesos,	\$16,218.00	-\$16,218.00	\$0.00	\$0.00	\$0.00	\$0.00	\$0.00	\$0.00	\$0.00	\$0.00	\$0.00	\$0.00	\$0.00		
333001	Asesoría y soporte de tecnologías de la información	\$16,218.00	-\$16,218.00	\$0.00	\$0.00	\$0.00	\$0.00	\$0.00	\$0.00	\$0.00	\$0.00	\$0.00	\$0.00	\$0.00		
336000	Servicios de apoyo administrativo, fotocopiado,	\$120,000.00	-\$120,000.00	\$0.00	\$0.00	\$0.00	\$0.00	\$0.00	\$0.00	\$0.00	\$0.00	\$0.00	\$0.00	\$0.00		
336001	Servicio de fotocopiado	\$120,000.00	-\$120,000.00	\$0.00	\$0.00	\$0.00	\$0.00	\$0.00	\$0.00	\$0.00	\$0.00	\$0.00	\$0.00	\$0.00		
350000	Servicios de instalación, reparación y mantenimiento	\$0.00	\$4,870.84	\$4,870.84	\$0.00	\$4,870.84	\$0.00	\$4,870.84	\$0.00	\$4,870.84	\$0.00	\$4,870.84	\$4,870.84	\$0.00		
353000	Instalación, reparación y mantenimiento de equipo de	\$0.00	\$4,870.84	\$4,870.84	\$0.00	\$4,870.84	\$0.00	\$4,870.84	\$0.00	\$4,870.84	\$0.00	\$4,870.84	\$4,870.84	\$0.00		
353001	Reparación y mantenimiento de equipo de cómputo	\$0.00	\$4,870.84	\$4,870.84	\$0.00	\$4,870.84	\$0.00	\$4,870.84	\$0.00	\$4,870.84	\$0.00	\$4,870.84	\$4,870.84	\$0.00		



2020 - 2024



2020 - 2024



2020 - 2024

**Cuenta Publica 2021
Municipio de Zempoala
Estado de Hidalgo**


Estado del Ejercicio del Presupuesto del Financiamiento Al 31/dic./2021

Unidad Administrativa Objeto del Gasto	Ampliaciones (Reducciones)	Presupuesto Vigente	Presupuesto Disponibilidad para		Devengado	Comprometido No Devengado	Presupuesto Sin Devengar	Ejercido	Pagado	Cuentas por Pagar/Deuda
			Comprometido	Comprometer						
500000 BIENES MUJEBLES, INMUEBLES E		\$250,000.40	\$0.00	\$0.00	\$0.00	\$0.00	\$0.00	\$0.00	\$0.00	\$0.00
510000 Mobiliario y equipo de administración		\$250,000.40	\$0.00	\$0.00	\$0.00	\$0.00	\$0.00	\$0.00	\$0.00	\$0.00
511000 Muebles de oficina y estantería		\$200,008.40	\$0.00	\$0.00	\$0.00	\$0.00	\$0.00	\$0.00	\$0.00	\$0.00
511001 Mobiliario de oficina		\$200,008.40	\$0.00	\$0.00	\$0.00	\$0.00	\$0.00	\$0.00	\$0.00	\$0.00
515000 Equipo de cómputo y de tecnología de la información		\$49,992.00	\$0.00	\$0.00	\$0.00	\$0.00	\$0.00	\$0.00	\$0.00	\$0.00
515001 Equipo de cómputo		\$49,992.00	\$0.00	\$0.00	\$0.00	\$0.00	\$0.00	\$0.00	\$0.00	\$0.00
		\$1,366,458.00	\$1,337,881.06	\$1,337,881.06	\$1,337,881.06	\$0.00	\$0.00	\$1,168,250.91	\$1,168,250.91	\$169,830.15

Fondo de fiscalización y

10005 Fondo General de Participaciones

100000 SERVICIOS PERSONALES	\$32,525,550.00	\$1,682,583.04	\$34,208,133.04	\$0.00	\$34,208,133.04	\$0.00	\$0.00	\$33,900,519.04	\$307,614.00
110000 Remuneraciones al personal de carácter	\$26,997,984.00	\$79,800.04	\$27,077,784.04	\$0.00	\$27,077,784.04	\$0.00	\$0.00	\$27,077,784.04	\$0.00
113000 Sueldos base al personal permanente	\$26,997,984.00	\$79,800.04	\$27,077,784.04	\$0.00	\$27,077,784.04	\$0.00	\$0.00	\$27,077,784.04	\$0.00
113001 Sueldos para el personal de P.M.	\$26,997,984.00	\$79,800.04	\$27,077,784.04	\$0.00	\$27,077,784.04	\$0.00	\$0.00	\$27,077,784.04	\$0.00
120000 Remuneraciones al personal de carácter transitorio	\$120,000.00	-\$120,000.00	\$0.00	\$0.00	\$0.00	\$0.00	\$0.00	\$0.00	\$0.00
122000 Sueldos base al personal eventual	\$120,000.00	-\$120,000.00	\$0.00	\$0.00	\$0.00	\$0.00	\$0.00	\$0.00	\$0.00
122001 Personal eventual	\$120,000.00	-\$120,000.00	\$0.00	\$0.00	\$0.00	\$0.00	\$0.00	\$0.00	\$0.00
130000 Remuneraciones adicionales y especiales	\$4,534,562.40	\$626,036.60	\$5,160,599.00	\$0.00	\$5,160,599.00	\$0.00	\$0.00	\$5,160,599.00	\$0.00
132000 Primas de vacaciones, dominical y gratificación de fin	\$4,199,922.00	\$928,264.00	\$5,128,186.00	\$0.00	\$5,128,186.00	\$0.00	\$0.00	\$5,128,186.00	\$0.00
132002 Aguinaldos para el personal de P.M.	\$3,549,922.00	\$1,083,056.00	\$4,632,978.00	\$0.00	\$4,632,978.00	\$0.00	\$0.00	\$4,632,978.00	\$0.00
132005 Prima vacacional	\$600,000.00	-\$111,801.00	\$488,199.00	\$0.00	\$488,199.00	\$0.00	\$0.00	\$488,199.00	\$0.00
132006 Vacaciones	\$50,000.00	-\$42,991.00	\$7,009.00	\$0.00	\$7,009.00	\$0.00	\$0.00	\$7,009.00	\$0.00
133000 Horas extraordinarias	\$204,642.00	-\$203,697.00	\$945.00	\$0.00	\$945.00	\$0.00	\$0.00	\$945.00	\$0.00
133001 Horas extras	\$204,642.00	-\$203,697.00	\$945.00	\$0.00	\$945.00	\$0.00	\$0.00	\$945.00	\$0.00
134000 Compensaciones	\$79,999.20	-\$48,531.20	\$31,468.00	\$0.00	\$31,468.00	\$0.00	\$0.00	\$31,468.00	\$0.00
134001 Compensaciones	\$79,999.20	-\$48,531.20	\$31,468.00	\$0.00	\$31,468.00	\$0.00	\$0.00	\$31,468.00	\$0.00
137000 Honorarios especiales	\$49,999.20	-\$49,999.20	\$0.00	\$0.00	\$0.00	\$0.00	\$0.00	\$0.00	\$0.00
137001 Honorarios Especiales	\$49,999.20	-\$49,999.20	\$0.00	\$0.00	\$0.00	\$0.00	\$0.00	\$0.00	\$0.00
150000 Otras prestaciones sociales y económicas	\$742,461.60	\$1,227,288.40	\$1,969,750.00	\$0.00	\$1,969,750.00	\$0.00	\$0.00	\$1,969,750.00	\$307,614.00
152000 Indemnizaciones	\$120,000.00	-\$50,000.00	\$30,000.00	\$0.00	\$30,000.00	\$0.00	\$0.00	\$30,000.00	\$0.00
152001 Indemnizaciones	\$120,000.00	-\$50,000.00	\$30,000.00	\$0.00	\$30,000.00	\$0.00	\$0.00	\$30,000.00	\$0.00
154000 Prestaciones complementarias	\$422,458.00	\$964,678.00	\$1,387,136.00	\$0.00	\$1,387,136.00	\$0.00	\$0.00	\$1,387,136.00	\$0.00



2020 - 2024



2020 - 2024

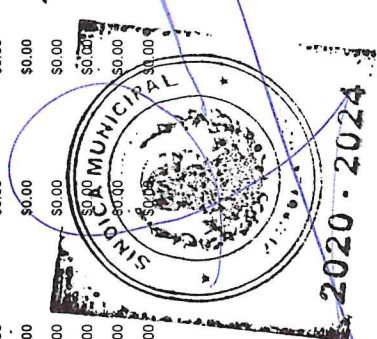


2020 - 2024

**Cuenta Publica 2021
Municipio de Zempoala
Estado de Hidalgo**

Estado del Ejercicio del Presupuesto por Fuente de Financiamiento Al 31/dic./2021

Objeto del Gasto	Unidad Administrativa	Presupuesto										
		Aprobado	Ampliaciones (Reducciones)	Presupuesto Vigente	Comprometido	Disponible para Comprometer	Devengado	Comprometido No Devengado	Presupuesto Sin Devengar	Ejercido	Pagado	Cuentas por Pagar Deuda
154001	Quinuenio para personal de base	\$134,000.00	\$356,966.00	\$490,966.00	\$490,966.00	\$0.00	\$490,966.00	\$0.00	\$0.00	\$490,966.00	\$490,966.00	\$0.00
154002	Dispensa para personal de base	\$212,550.00	\$683,600.00	\$896,150.00	\$896,150.00	\$0.00	\$896,150.00	\$0.00	\$0.00	\$896,150.00	\$896,150.00	\$0.00
154003	Becas para hijos de trabajadores	\$75,908.00	-\$75,908.00	\$0.00	\$0.00	\$0.00	\$0.00	\$0.00	\$0.00	\$0.00	\$0.00	\$0.00
155000	Apoyos a la capacitación de los servidores públicos	\$150,000.00	-\$150,000.00	\$0.00	\$0.00	\$0.00	\$0.00	\$0.00	\$0.00	\$0.00	\$0.00	\$0.00
155001	Capacitación a Personal	\$150,000.00	-\$150,000.00	\$0.00	\$0.00	\$0.00	\$0.00	\$0.00	\$0.00	\$0.00	\$0.00	\$0.00
159000	Otras prestaciones sociales y económicas	\$50,003.60	\$502,610.40	\$552,614.00	\$552,614.00	\$0.00	\$552,614.00	\$0.00	\$0.00	\$552,614.00	\$245,000.00	\$307,614.00
159001	Liquidaciones	\$50,003.60	\$502,610.40	\$552,614.00	\$552,614.00	\$0.00	\$552,614.00	\$0.00	\$0.00	\$552,614.00	\$245,000.00	\$307,614.00
160000	Previsiones	\$130,542.00	-\$130,542.00	\$0.00	\$0.00	\$0.00	\$0.00	\$0.00	\$0.00	\$0.00	\$0.00	\$0.00
160001	Previsiones de caracter laboral	\$130,542.00	-\$130,542.00	\$0.00	\$0.00	\$0.00	\$0.00	\$0.00	\$0.00	\$0.00	\$0.00	\$0.00
200000	MATERIALES Y SUMINISTROS	\$1,473,469.20	-\$1,473,469.20	\$0.00	\$0.00	\$0.00	\$0.00	\$0.00	\$0.00	\$0.00	\$0.00	\$0.00
210000	Materiales de administración, emisión de	\$120,000.00	-\$120,000.00	\$0.00	\$0.00	\$0.00	\$0.00	\$0.00	\$0.00	\$0.00	\$0.00	\$0.00
216000	Material de limpieza	\$120,000.00	-\$120,000.00	\$0.00	\$0.00	\$0.00	\$0.00	\$0.00	\$0.00	\$0.00	\$0.00	\$0.00
216001	Artículos de limpieza	\$120,000.00	-\$120,000.00	\$0.00	\$0.00	\$0.00	\$0.00	\$0.00	\$0.00	\$0.00	\$0.00	\$0.00
220000	Alimentos y utensilios	\$120,000.00	-\$120,000.00	\$0.00	\$0.00	\$0.00	\$0.00	\$0.00	\$0.00	\$0.00	\$0.00	\$0.00
221000	Productos alimenticios para personas	\$120,000.00	-\$120,000.00	\$0.00	\$0.00	\$0.00	\$0.00	\$0.00	\$0.00	\$0.00	\$0.00	\$0.00
221001	Alimentos para personal de P.M.	\$120,000.00	-\$120,000.00	\$0.00	\$0.00	\$0.00	\$0.00	\$0.00	\$0.00	\$0.00	\$0.00	\$0.00
240000	Materiales y artículos de construcción y de	\$219,991.20	-\$219,991.20	\$0.00	\$0.00	\$0.00	\$0.00	\$0.00	\$0.00	\$0.00	\$0.00	\$0.00
243000	Cal, yeso y productos de yeso	\$4,992.00	-\$4,992.00	\$0.00	\$0.00	\$0.00	\$0.00	\$0.00	\$0.00	\$0.00	\$0.00	\$0.00
243001	Cal, yeso y productos de yeso	\$4,992.00	-\$4,992.00	\$0.00	\$0.00	\$0.00	\$0.00	\$0.00	\$0.00	\$0.00	\$0.00	\$0.00
246000	Material eléctrico y electrónico	\$150,000.00	-\$150,000.00	\$0.00	\$0.00	\$0.00	\$0.00	\$0.00	\$0.00	\$0.00	\$0.00	\$0.00
246001	Material eléctrico para alumbrado y edificios públicos	\$150,000.00	-\$150,000.00	\$0.00	\$0.00	\$0.00	\$0.00	\$0.00	\$0.00	\$0.00	\$0.00	\$0.00
249000	Otros materiales y artículos de construcción y	\$64,999.20	-\$64,999.20	\$0.00	\$0.00	\$0.00	\$0.00	\$0.00	\$0.00	\$0.00	\$0.00	\$0.00
249001	Materiales para reparación y mantenimiento de	\$64,999.20	-\$64,999.20	\$0.00	\$0.00	\$0.00	\$0.00	\$0.00	\$0.00	\$0.00	\$0.00	\$0.00
260000	Combustibles, lubricantes y aditivos	\$833,478.00	-\$833,478.00	\$0.00	\$0.00	\$0.00	\$0.00	\$0.00	\$0.00	\$0.00	\$0.00	\$0.00
261000	Combustibles, lubricantes y aditivos	\$833,478.00	-\$833,478.00	\$0.00	\$0.00	\$0.00	\$0.00	\$0.00	\$0.00	\$0.00	\$0.00	\$0.00
261001	Combustibles y lubricantes para vehículos de P.M.	\$833,478.00	-\$833,478.00	\$0.00	\$0.00	\$0.00	\$0.00	\$0.00	\$0.00	\$0.00	\$0.00	\$0.00
290000	Herramientas, refacciones y accesorios menores	\$160,000.00	-\$160,000.00	\$0.00	\$0.00	\$0.00	\$0.00	\$0.00	\$0.00	\$0.00	\$0.00	\$0.00
291000	Herramientas menores	\$120,000.00	-\$120,000.00	\$0.00	\$0.00	\$0.00	\$0.00	\$0.00	\$0.00	\$0.00	\$0.00	\$0.00
291001	Herramientas menores	\$120,000.00	-\$120,000.00	\$0.00	\$0.00	\$0.00	\$0.00	\$0.00	\$0.00	\$0.00	\$0.00	\$0.00
296000	Refacciones y accesorios	\$60,000.00	-\$60,000.00	\$0.00	\$0.00	\$0.00	\$0.00	\$0.00	\$0.00	\$0.00	\$0.00	\$0.00
296001	Neumáticos y cámaras	\$60,000.00	-\$60,000.00	\$0.00	\$0.00	\$0.00	\$0.00	\$0.00	\$0.00	\$0.00	\$0.00	\$0.00




2020-2024


2020-2024

**Cuenta Publica 2021
Municipio de Zempoala
Estado de Hidalgo**

Estado del Ejercicio del Presupuesto por Fuente de Financiamiento Al 31/dic./2021

Objeto del Gasto	Unidad Administrativa	Presupuesto		Ampliaciones /(Reducciones)	Presupuesto		Comprometido No Devengado	Presupuesto		Ejercicio	Pagado	Cuentas por Pagar Deuda
		Aprobado	Vigente		Disponible para Comprometer	Devengado		Sin Devengar				
300000	SERVICIOS GENERALES	\$2,221,851.24	\$965,421.00	-\$1,256,430.24	\$965,421.00	\$0.00	\$0.00	\$965,421.00	\$0.00	\$965,421.00	\$754,769.94	\$210,651.06
310000	Servicios básicos	\$275,418.58	\$0.00	-\$275,418.58	\$0.00	\$0.00	\$0.00	\$0.00	\$0.00	\$0.00	\$0.00	\$0.00
311000	Energía eléctrica	\$275,418.58	\$0.00	-\$275,418.58	\$0.00	\$0.00	\$0.00	\$0.00	\$0.00	\$0.00	\$0.00	\$0.00
311001	Servicio de energía eléctrica	\$275,418.58	\$0.00	-\$275,418.58	\$0.00	\$0.00	\$0.00	\$0.00	\$0.00	\$0.00	\$0.00	\$0.00
330000	Servicios profesionales, científicos, técnicos y	\$180,000.00	\$0.00	-\$180,000.00	\$0.00	\$0.00	\$0.00	\$0.00	\$0.00	\$0.00	\$0.00	\$0.00
333000	Servicios de consultoría administrativa, procesos,	\$180,000.00	\$0.00	-\$180,000.00	\$0.00	\$0.00	\$0.00	\$0.00	\$0.00	\$0.00	\$0.00	\$0.00
333001	Asesoría y soporte de tecnologías de la información	\$180,000.00	\$0.00	-\$180,000.00	\$0.00	\$0.00	\$0.00	\$0.00	\$0.00	\$0.00	\$0.00	\$0.00
340000	Servicios financieros, bancarios y comerciales	\$236,441.06	\$0.00	-\$236,441.06	\$0.00	\$0.00	\$0.00	\$0.00	\$0.00	\$0.00	\$0.00	\$0.00
349000	Servicios financieros, bancarios y comerciales	\$236,441.06	\$0.00	-\$236,441.06	\$0.00	\$0.00	\$0.00	\$0.00	\$0.00	\$0.00	\$0.00	\$0.00
349001	Seguros de vida	\$236,441.06	\$0.00	-\$236,441.06	\$0.00	\$0.00	\$0.00	\$0.00	\$0.00	\$0.00	\$0.00	\$0.00
350000	Servicios de instalación, reparación, mantenimiento	\$441,860.40	\$0.00	-\$441,860.40	\$0.00	\$0.00	\$0.00	\$0.00	\$0.00	\$0.00	\$0.00	\$0.00
355000	Reparación y mantenimiento de equipo de transporte	\$199,999.92	\$0.00	-\$199,999.92	\$0.00	\$0.00	\$0.00	\$0.00	\$0.00	\$0.00	\$0.00	\$0.00
355001	Reparación y mantenimiento de vehículos de	\$199,999.92	\$0.00	-\$199,999.92	\$0.00	\$0.00	\$0.00	\$0.00	\$0.00	\$0.00	\$0.00	\$0.00
357000	Instalación, reparación y mantenimiento de	\$61,860.52	\$0.00	-\$61,860.52	\$0.00	\$0.00	\$0.00	\$0.00	\$0.00	\$0.00	\$0.00	\$0.00
357001	Reparación y mantenimiento de herramientas	\$61,860.52	\$0.00	-\$61,860.52	\$0.00	\$0.00	\$0.00	\$0.00	\$0.00	\$0.00	\$0.00	\$0.00
358000	Servicios de limpieza y manejo de desechos	\$159,999.96	\$0.00	-\$159,999.96	\$0.00	\$0.00	\$0.00	\$0.00	\$0.00	\$0.00	\$0.00	\$0.00
358001	Servicios de limpieza y manejo de desechos	\$159,999.96	\$0.00	-\$159,999.96	\$0.00	\$0.00	\$0.00	\$0.00	\$0.00	\$0.00	\$0.00	\$0.00
380000	Servicios oficiales	\$379,999.20	\$0.00	-\$379,999.20	\$0.00	\$0.00	\$0.00	\$0.00	\$0.00	\$0.00	\$0.00	\$0.00
381000	Gastos de ceremonial	\$180,000.00	\$0.00	-\$180,000.00	\$0.00	\$0.00	\$0.00	\$0.00	\$0.00	\$0.00	\$0.00	\$0.00
381001	Informe de Gobierno Municipal	\$180,000.00	\$0.00	-\$180,000.00	\$0.00	\$0.00	\$0.00	\$0.00	\$0.00	\$0.00	\$0.00	\$0.00
382000	Gastos de orden social y cultural	\$199,999.20	\$0.00	-\$199,999.20	\$0.00	\$0.00	\$0.00	\$0.00	\$0.00	\$0.00	\$0.00	\$0.00
382001	Festividades públicas	\$199,999.20	\$0.00	-\$199,999.20	\$0.00	\$0.00	\$0.00	\$0.00	\$0.00	\$0.00	\$0.00	\$0.00
390000	Otros servicios generales	\$708,132.00	\$965,421.00	\$257,289.00	\$965,421.00	\$0.00	\$0.00	\$965,421.00	\$0.00	\$965,421.00	\$754,769.94	\$210,651.06
398000	Impuesto sobre nóminas y otros que se derivan de	\$708,132.00	\$965,421.00	\$257,289.00	\$965,421.00	\$0.00	\$0.00	\$965,421.00	\$0.00	\$965,421.00	\$754,769.94	\$210,651.06
398001	Impuesto estatal sobre nóminas	\$708,132.00	\$965,421.00	\$257,289.00	\$965,421.00	\$0.00	\$0.00	\$965,421.00	\$0.00	\$965,421.00	\$754,769.94	\$210,651.06
400000	TRANSFERENCIAS-ASIGNACIONES,	\$1,452,344.16	\$0.00	-\$1,452,344.16	\$0.00	\$0.00	\$0.00	\$0.00	\$0.00	\$0.00	\$0.00	\$0.00
440000	Ayudas sociales	\$1,452,344.16	\$0.00	-\$1,452,344.16	\$0.00	\$0.00	\$0.00	\$0.00	\$0.00	\$0.00	\$0.00	\$0.00
441000	Ayudas sociales a personas,	\$694,349.16	\$0.00	-\$694,349.16	\$0.00	\$0.00	\$0.00	\$0.00	\$0.00	\$0.00	\$0.00	\$0.00
441003	Ayudas a familiares	\$108,000.00	\$0.00	-\$108,000.00	\$0.00	\$0.00	\$0.00	\$0.00	\$0.00	\$0.00	\$0.00	\$0.00
441004	Apoyos a Estudiantes	\$60,000.00	\$0.00	-\$60,000.00	\$0.00	\$0.00	\$0.00	\$0.00	\$0.00	\$0.00	\$0.00	\$0.00
441006	Ayudas para actividades	\$49,000.00	\$0.00	-\$49,000.00	\$0.00	\$0.00	\$0.00	\$0.00	\$0.00	\$0.00	\$0.00	\$0.00





**Cuenta Publica 2021
Municipio de Zempoala
Estado de Hidalgo**

Estado del Ejercicio del Presupuesto por Fuente de Financiamiento Al 31/dic./2021

Objeto del Gasto	Unidad Administrativa	Aprobado	Ampliaciones (Reducciones)	Presupuesto Vigente		Presupuesto Disponible para Comprometer		Devengado	Comprometido		Ejercido	Pagado	Cuentas por Pagar Deuda
				Presupuesto Vigente	Comprometido	Disponible para Comprometer	Sin Devengar		No Devengado	Sin Devengar			
441007	Apoyos a comunidades	\$180,000.00	-\$180,000.00	\$0.00	\$0.00	\$0.00	\$0.00	\$0.00	\$0.00	\$0.00	\$0.00	\$0.00	\$0.00
441008	Apoyos a personas de escasos recursos	\$184,349.16	-\$184,349.16	\$0.00	\$0.00	\$0.00	\$0.00	\$0.00	\$0.00	\$0.00	\$0.00	\$0.00	\$0.00
441009	Apoyo Para Gastos Medicos	\$93,000.00	-\$93,000.00	\$0.00	\$0.00	\$0.00	\$0.00	\$0.00	\$0.00	\$0.00	\$0.00	\$0.00	\$0.00
443000	Ayudas sociales a instituciones de enseñanza	\$517,995.00	-\$517,995.00	\$0.00	\$0.00	\$0.00	\$0.00	\$0.00	\$0.00	\$0.00	\$0.00	\$0.00	\$0.00
443001	Apoyos a instituciones educativas	\$517,995.00	-\$517,995.00	\$0.00	\$0.00	\$0.00	\$0.00	\$0.00	\$0.00	\$0.00	\$0.00	\$0.00	\$0.00
445000	Ayudas sociales a instituciones sin fines de lucro	\$240,000.00	-\$240,000.00	\$0.00	\$0.00	\$0.00	\$0.00	\$0.00	\$0.00	\$0.00	\$0.00	\$0.00	\$0.00
445001	Apoyos a instituciones del Sector Salud	\$240,000.00	-\$240,000.00	\$0.00	\$0.00	\$0.00	\$0.00	\$0.00	\$0.00	\$0.00	\$0.00	\$0.00	\$0.00
500000	BIENES MUEBLES, INMUEBLES E	\$186,956.40	-\$186,956.40	\$0.00	\$0.00	\$0.00	\$0.00	\$0.00	\$0.00	\$0.00	\$0.00	\$0.00	\$0.00
510000	Mobiliario y equipo de administración	\$186,956.40	-\$186,956.40	\$0.00	\$0.00	\$0.00	\$0.00	\$0.00	\$0.00	\$0.00	\$0.00	\$0.00	\$0.00
511000	Muebles de oficina y estantería	\$186,956.40	-\$186,956.40	\$0.00	\$0.00	\$0.00	\$0.00	\$0.00	\$0.00	\$0.00	\$0.00	\$0.00	\$0.00
511001	Mobiliario de oficina	\$186,956.40	-\$186,956.40	\$0.00	\$0.00	\$0.00	\$0.00	\$0.00	\$0.00	\$0.00	\$0.00	\$0.00	\$0.00
600000	INVERSION PUBLICA	\$0.00	\$141,604.42	\$141,604.42	\$141,604.42	\$0.00	\$141,604.42	\$141,604.42	\$0.00	\$141,604.42	\$0.00	\$0.00	\$141,604.42
610000	Obra pública en bienes de dominio público	\$0.00	\$141,604.42	\$141,604.42	\$141,604.42	\$0.00	\$141,604.42	\$141,604.42	\$0.00	\$141,604.42	\$0.00	\$0.00	\$141,604.42
614000	División de terrenos y construcción de obras de	\$0.00	\$141,604.42	\$141,604.42	\$141,604.42	\$0.00	\$141,604.42	\$141,604.42	\$0.00	\$141,604.42	\$0.00	\$0.00	\$141,604.42
614191	PMZ 083-ZEM/FGP Calle Santo Tomas 16 de	\$0.00	\$141,604.42	\$141,604.42	\$141,604.42	\$0.00	\$141,604.42	\$141,604.42	\$0.00	\$141,604.42	\$0.00	\$0.00	\$141,604.42
Fondo General de Participaciones		\$37,860,171.00	-\$2,945,012.54	\$35,315,158.46	\$35,315,158.46	\$0.00	\$35,315,158.46	\$35,315,158.46	\$0.00	\$35,315,158.46	\$0.00	\$34,655,288.98	\$659,869.48

10007 FONDO DE COMPENSACION

200000	MATERIALES Y SUMINISTROS	\$0.00	\$83,466.97	\$83,466.97	\$83,466.97	\$0.00	\$83,466.97	\$83,466.97	\$0.00	\$83,466.97	\$0.00	\$0.00	\$83,466.97
210000	Materiales de administración, emisión de	\$0.00	\$83,466.97	\$83,466.97	\$83,466.97	\$0.00	\$83,466.97	\$83,466.97	\$0.00	\$83,466.97	\$0.00	\$0.00	\$83,466.97
211000	Materiales, útiles y equipos menores de oficina	\$0.00	\$83,466.97	\$83,466.97	\$83,466.97	\$0.00	\$83,466.97	\$83,466.97	\$0.00	\$83,466.97	\$0.00	\$0.00	\$83,466.97
211001	Papelaría y artículos de escritorio	\$0.00	\$83,466.97	\$83,466.97	\$83,466.97	\$0.00	\$83,466.97	\$83,466.97	\$0.00	\$83,466.97	\$0.00	\$0.00	\$83,466.97
300000	SERVICIOS GENERALES	\$0.00	\$86,057.75	\$86,057.75	\$86,057.75	\$0.00	\$86,057.75	\$86,057.75	\$0.00	\$86,057.75	\$0.00	\$0.00	\$86,057.75
350000	Servicios de instalación, reparación, mantenimiento	\$0.00	\$86,057.75	\$86,057.75	\$86,057.75	\$0.00	\$86,057.75	\$86,057.75	\$0.00	\$86,057.75	\$0.00	\$0.00	\$86,057.75
357000	Instalación, reparación y mantenimiento de	\$0.00	\$86,057.75	\$86,057.75	\$86,057.75	\$0.00	\$86,057.75	\$86,057.75	\$0.00	\$86,057.75	\$0.00	\$0.00	\$86,057.75
357004	Instalación de equipo de videovigilancia	\$0.00	\$86,057.75	\$86,057.75	\$86,057.75	\$0.00	\$86,057.75	\$86,057.75	\$0.00	\$86,057.75	\$0.00	\$0.00	\$86,057.75
FONDO DE COMPENSACION		\$0.00	\$169,524.72	\$169,524.72	\$169,524.72	\$0.00	\$169,524.72	\$169,524.72	\$0.00	\$169,524.72	\$0.00	\$0.00	\$169,524.72

10008 FORTAMUNDF

100000	SERVICIOS PERSONALES	\$13,564,312.00	-\$1,466,434.65	\$12,097,877.35	\$12,097,877.35	\$0.00	\$12,097,877.35	\$12,097,877.35	\$0.00	\$12,097,877.35	\$0.00	\$0.00	\$0.00
110000	Remuneraciones por servicios personales	\$10,212,096.00	-\$1,371,566.00	\$8,840,530.00	\$8,840,530.00	\$0.00	\$8,840,530.00	\$8,840,530.00	\$0.00	\$8,840,530.00	\$0.00	\$0.00	\$0.00




2020 - 2024

**Cuenta Publica 2021
Municipio de Zempoala
Estado de Hidalgo**

Estado del Ejercicio del Presupuesto por Fuente de Financiamiento Al 31/dic./2021

Objeto del Gasto	Aprobado	Ampliaciones (Reducciones)	Presupuesto Vigente	Comprometido	Disponible para Comprometer	Devengado	Comprometido No Devengado	Presupuesto		Cuentas por Pagar Deuda
								Sin Devengar	Ejercido	
113000 Sueldos base al personal permanente	\$10,212,096.00	-\$1,371,566.00	\$8,840,530.00	\$8,840,530.00	\$0.00	\$8,840,530.00	\$0.00	\$0.00	\$8,840,530.00	\$0.00
113002 Sueldos para el personal de S.P.	\$10,212,096.00	-\$1,371,566.00	\$8,840,530.00	\$8,840,530.00	\$0.00	\$8,840,530.00	\$0.00	\$0.00	\$8,840,530.00	\$0.00
130000 Remuneraciones adicionales y especiales	\$2,102,216.00	-\$500,342.00	\$1,601,874.00	\$1,601,874.00	\$0.00	\$1,601,874.00	\$0.00	\$0.00	\$1,601,874.00	\$0.00
132000 Primas de vacaciones, dominical y gratificación de fin	\$1,702,216.00	-\$100,342.00	\$1,601,874.00	\$1,601,874.00	\$0.00	\$1,601,874.00	\$0.00	\$0.00	\$1,601,874.00	\$0.00
132003 Aguinaldos para el personal de S.P.	\$1,300,016.00	\$161,810.00	\$1,461,826.00	\$1,461,826.00	\$0.00	\$1,461,826.00	\$0.00	\$0.00	\$1,461,826.00	\$0.00
132005 Prima vacacional	\$362,200.00	-\$233,660.00	\$128,540.00	\$128,540.00	\$0.00	\$128,540.00	\$0.00	\$0.00	\$128,540.00	\$0.00
132006 Vacaciones	\$40,000.00	-\$28,492.00	\$11,508.00	\$11,508.00	\$0.00	\$11,508.00	\$0.00	\$0.00	\$11,508.00	\$0.00
133000 Horas extraordinarias	\$400,000.00	-\$400,000.00	\$0.00	\$0.00	\$0.00	\$0.00	\$0.00	\$0.00	\$0.00	\$0.00
133001 Horas extras	\$400,000.00	-\$400,000.00	\$0.00	\$0.00	\$0.00	\$0.00	\$0.00	\$0.00	\$0.00	\$0.00
150000 Otras prestaciones sociales y económicas	\$450,000.00	\$1,205,473.35	\$1,655,473.35	\$1,655,473.35	\$0.00	\$1,655,473.35	\$0.00	\$0.00	\$1,655,473.35	\$0.00
152000 Indemnizaciones	\$100,000.00	\$900,000.00	\$1,000,000.00	\$1,000,000.00	\$0.00	\$1,000,000.00	\$0.00	\$0.00	\$1,000,000.00	\$0.00
152001 Indemnizaciones	\$100,000.00	\$900,000.00	\$1,000,000.00	\$1,000,000.00	\$0.00	\$1,000,000.00	\$0.00	\$0.00	\$1,000,000.00	\$0.00
155000 Apoyos a la capacitación de los servidores públicos	\$0.00	\$540,473.35	\$540,473.35	\$540,473.35	\$0.00	\$540,473.35	\$0.00	\$0.00	\$540,473.35	\$0.00
155001 Capacitación a Personal	\$0.00	\$540,473.35	\$540,473.35	\$540,473.35	\$0.00	\$540,473.35	\$0.00	\$0.00	\$540,473.35	\$0.00
159000 Otras prestaciones sociales y económicas	\$350,000.00	-\$235,000.00	\$115,000.00	\$115,000.00	\$0.00	\$115,000.00	\$0.00	\$0.00	\$115,000.00	\$0.00
159001 Liquidaciones	\$350,000.00	-\$235,000.00	\$115,000.00	\$115,000.00	\$0.00	\$115,000.00	\$0.00	\$0.00	\$115,000.00	\$0.00
160000 Provisiones	\$500,000.00	-\$500,000.00	\$0.00	\$0.00	\$0.00	\$0.00	\$0.00	\$0.00	\$0.00	\$0.00
160001 Provisiones de carácter laboral	\$500,000.00	-\$500,000.00	\$0.00	\$0.00	\$0.00	\$0.00	\$0.00	\$0.00	\$0.00	\$0.00
170000 Pago de estímulos a servidores públicos	\$300,000.00	-\$300,000.00	\$0.00	\$0.00	\$0.00	\$0.00	\$0.00	\$0.00	\$0.00	\$0.00
172000 Recompensas	\$300,000.00	-\$300,000.00	\$0.00	\$0.00	\$0.00	\$0.00	\$0.00	\$0.00	\$0.00	\$0.00
172001 Recompensas	\$300,000.00	-\$300,000.00	\$0.00	\$0.00	\$0.00	\$0.00	\$0.00	\$0.00	\$0.00	\$0.00
200000 MATERIALES Y SUMINISTROS	\$3,620,868.00	-\$223,713.58	\$3,397,154.42	\$3,397,154.42	\$0.00	\$3,397,154.42	\$0.00	\$0.00	\$3,254,078.16	\$143,076.26
210000 Materiales de administración, emisión de	\$100,000.00	-\$88,550.00	\$11,450.00	\$11,450.00	\$0.00	\$11,450.00	\$0.00	\$0.00	\$11,450.00	\$0.00
211000 Materiales, útiles y equipos menores de oficina	\$100,000.00	-\$100,000.00	\$0.00	\$0.00	\$0.00	\$0.00	\$0.00	\$0.00	\$0.00	\$0.00
211001 Papelería y artículos de escritorio	\$100,000.00	-\$100,000.00	\$0.00	\$0.00	\$0.00	\$0.00	\$0.00	\$0.00	\$0.00	\$0.00
214000 Materiales, útiles y equipos menores de tecnologías	\$0.00	\$11,450.00	\$11,450.00	\$11,450.00	\$0.00	\$11,450.00	\$0.00	\$0.00	\$11,450.00	\$0.00
214002 Equipos menores de computo y de T.I.	\$0.00	\$11,450.00	\$11,450.00	\$11,450.00	\$0.00	\$11,450.00	\$0.00	\$0.00	\$11,450.00	\$0.00
220000 Alimentos y utensilios	\$35,000.00	-\$35,000.00	\$0.00	\$0.00	\$0.00	\$0.00	\$0.00	\$0.00	\$0.00	\$0.00
223000 Utensilios para el servicio de alimentación	\$35,000.00	-\$35,000.00	\$0.00	\$0.00	\$0.00	\$0.00	\$0.00	\$0.00	\$0.00	\$0.00
223001 Utensilios para el servicio de alimentación	\$35,000.00	-\$35,000.00	\$0.00	\$0.00	\$0.00	\$0.00	\$0.00	\$0.00	\$0.00	\$0.00
240000 Materiales y artículos de construcción	\$560,000.00	-\$416,923.74	\$143,076.26	\$143,076.26	\$0.00	\$143,076.26	\$0.00	\$0.00	\$143,076.26	\$0.00




2020 - 2024

2020 - 2024

Cuenta Publica 2021
Municipio de Zempoala
Estado de Hidalgo

Estado del Ejercicio del Presupuesto por Fuente de Financiamiento Al 31/dic./2021

Objeto del Gasto	Unidad Administrativa	Presupuesto Vigente			Presupuesto Disponible para Comprometer		Presupuesto Sin Devengar		Ejercido	Pagado	Cuentas por Pagar Deuda
		Aprobado	Ampliaciones ((Reducciones))	Comprometido	Disponible para Comprometer	Comprometido No Devengado	Devengado				
242000	Cemento y productos de concreto	\$10,000.00	-\$10,000.00	\$0.00	\$0.00	\$0.00	\$0.00	\$0.00	\$0.00	\$0.00	\$0.00
242001	Cemento y productos de concreto	\$10,000.00	-\$10,000.00	\$0.00	\$0.00	\$0.00	\$0.00	\$0.00	\$0.00	\$0.00	\$0.00
246000	Material eléctrico y electrónico	\$550,000.00	-\$406,923.74	\$143,076.26	\$143,076.26	\$143,076.26	\$143,076.26	\$143,076.26	\$0.00	\$143,076.26	\$143,076.26
246001	Material eléctrico para alumbrado y edificios públicos	\$550,000.00	-\$406,923.74	\$143,076.26	\$143,076.26	\$143,076.26	\$143,076.26	\$143,076.26	\$0.00	\$143,076.26	\$143,076.26
250000	Productos químicos, farmacéuticos y de laboratorio	\$170,000.00	-\$170,000.00	\$0.00	\$0.00	\$0.00	\$0.00	\$0.00	\$0.00	\$0.00	\$0.00
251000	Productos químicos básicos	\$10,000.00	-\$10,000.00	\$0.00	\$0.00	\$0.00	\$0.00	\$0.00	\$0.00	\$0.00	\$0.00
253000	Medicinas y productos farmacéuticos	\$50,000.00	-\$50,000.00	\$0.00	\$0.00	\$0.00	\$0.00	\$0.00	\$0.00	\$0.00	\$0.00
253001	Medicamentos para presidencia municipal	\$25,000.00	-\$25,000.00	\$0.00	\$0.00	\$0.00	\$0.00	\$0.00	\$0.00	\$0.00	\$0.00
253002	Oxígeno para ambulancias y enfermería	\$25,000.00	-\$25,000.00	\$0.00	\$0.00	\$0.00	\$0.00	\$0.00	\$0.00	\$0.00	\$0.00
254000	Materiales, accesorios y suministros médicos	\$50,000.00	-\$50,000.00	\$0.00	\$0.00	\$0.00	\$0.00	\$0.00	\$0.00	\$0.00	\$0.00
255000	Materiales, accesorios y suministros de laboratorio	\$50,000.00	-\$50,000.00	\$0.00	\$0.00	\$0.00	\$0.00	\$0.00	\$0.00	\$0.00	\$0.00
256000	Fibras sintéticas, hules, plásticos y derivados	\$10,000.00	-\$10,000.00	\$0.00	\$0.00	\$0.00	\$0.00	\$0.00	\$0.00	\$0.00	\$0.00
256001	Tanques, tinacos y sistemas	\$10,000.00	-\$10,000.00	\$0.00	\$0.00	\$0.00	\$0.00	\$0.00	\$0.00	\$0.00	\$0.00
260000	Combustibles, lubricantes y aditivos	\$1,565,390.00	\$905,382.64	\$2,470,772.64	\$2,470,772.64	\$2,470,772.64	\$2,470,772.64	\$2,470,772.64	\$2,470,772.64	\$2,470,772.64	\$0.00
261000	Combustibles, lubricantes y aditivos	\$1,565,390.00	\$905,382.64	\$2,470,772.64	\$2,470,772.64	\$2,470,772.64	\$2,470,772.64	\$2,470,772.64	\$2,470,772.64	\$2,470,772.64	\$0.00
261002	Combustibles y lubricantes para vehículos de S.P.	\$1,365,390.00	\$1,105,382.64	\$2,470,772.64	\$2,470,772.64	\$2,470,772.64	\$2,470,772.64	\$2,470,772.64	\$2,470,772.64	\$2,470,772.64	\$0.00
261003	Combustibles para maquinaria y equipo	\$200,000.00	-\$200,000.00	\$0.00	\$0.00	\$0.00	\$0.00	\$0.00	\$0.00	\$0.00	\$0.00
270000	Vestuario, blancos, prendas de protección y	\$450,000.00	\$141,026.00	\$591,026.00	\$591,026.00	\$591,026.00	\$591,026.00	\$591,026.00	\$591,026.00	\$591,026.00	\$0.00
271000	Vestuario y uniformes	\$350,000.00	\$152,164.00	\$502,164.00	\$502,164.00	\$502,164.00	\$502,164.00	\$502,164.00	\$502,164.00	\$502,164.00	\$0.00
271001	Uniformes para personal de seguridad pública	\$350,000.00	\$152,164.00	\$502,164.00	\$502,164.00	\$502,164.00	\$502,164.00	\$502,164.00	\$502,164.00	\$502,164.00	\$0.00
272000	Prendas de seguridad y protección personal	\$100,000.00	-\$11,138.00	\$88,862.00	\$88,862.00	\$88,862.00	\$88,862.00	\$88,862.00	\$88,862.00	\$88,862.00	\$0.00
272001	Prendas de seguridad y protección personal	\$100,000.00	-\$11,138.00	\$88,862.00	\$88,862.00	\$88,862.00	\$88,862.00	\$88,862.00	\$88,862.00	\$88,862.00	\$0.00
280000	Materiales y suministros para seguridad	\$0.00	\$66,257.14	\$66,257.14	\$66,257.14	\$66,257.14	\$66,257.14	\$66,257.14	\$66,257.14	\$66,257.14	\$0.00
282000	Materiales de seguridad pública	\$0.00	\$35,865.14	\$35,865.14	\$35,865.14	\$35,865.14	\$35,865.14	\$35,865.14	\$35,865.14	\$35,865.14	\$0.00
282001	Materiales de seguridad	\$0.00	\$35,865.14	\$35,865.14	\$35,865.14	\$35,865.14	\$35,865.14	\$35,865.14	\$35,865.14	\$35,865.14	\$0.00
283000	Prendas de protección para seguridad pública y	\$0.00	\$30,392.00	\$30,392.00	\$30,392.00	\$30,392.00	\$30,392.00	\$30,392.00	\$30,392.00	\$30,392.00	\$0.00
283001	Prendas de protección para seguridad pública y	\$0.00	\$30,392.00	\$30,392.00	\$30,392.00	\$30,392.00	\$30,392.00	\$30,392.00	\$30,392.00	\$30,392.00	\$0.00
290000	Herramientas, repuestos y accesorios menores	\$740,478.00	-\$625,905.62	\$114,572.38	\$114,572.38	\$114,572.38	\$114,572.38	\$114,572.38	\$114,572.38	\$114,572.38	\$0.00
291000	Herramientas menores	\$40,000.00	-\$30,140.00	\$9,860.00	\$9,860.00	\$9,860.00	\$9,860.00	\$9,860.00	\$9,860.00	\$9,860.00	\$0.00
291001	Herramientas menores	\$40,000.00	-\$30,140.00	\$9,860.00	\$9,860.00	\$9,860.00	\$9,860.00	\$9,860.00	\$9,860.00	\$9,860.00	\$0.00
292000	Refacciones y accesorios para edificios	\$20,000.00	-\$20,000.00	\$0.00	\$0.00	\$0.00	\$0.00	\$0.00	\$0.00	\$0.00	\$0.00



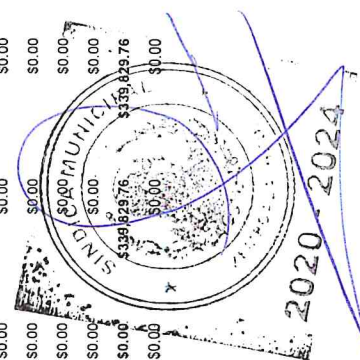
2020 - 2024

2020 - 2024

Cuenta Publica 2021
Municipio de Zempoala
Estado de Hidalgo

Estado del Ejercicio del Presupuesto por Fuente de Financiamiento Al 31/dic./2021

Objeto del Gasto	Unidad Administrativa	Aprobado	Ampliaciones (Reducciones)	Presupuesto Vigente		Presupuesto Disponible para Comprometer		Comprometido No Devengado	Presupuesto Sin Devengar	Ejercido	Pagado	Cuentas por Pagar Deuda
				Presupuesto Vigente	Comprometido	Disponible para Comprometer	Comprometido Sin Devengar					
292001	Material para mantenimiento de edificios públicos	\$20,000.00	-\$20,000.00	\$0.00	\$0.00	\$0.00	\$0.00	\$0.00	\$0.00	\$0.00	\$0.00	\$0.00
293000	Refacciones y accesorios menores de mobiliario y	\$10,000.00	-\$10,000.00	\$0.00	\$0.00	\$0.00	\$0.00	\$0.00	\$0.00	\$0.00	\$0.00	\$0.00
293001	Refacciones y accesorios menores de mobiliario	\$10,000.00	-\$10,000.00	\$0.00	\$0.00	\$0.00	\$0.00	\$0.00	\$0.00	\$0.00	\$0.00	\$0.00
294000	Refacciones y accesorios menores de equipo de	\$50,000.00	-\$50,000.00	\$0.00	\$0.00	\$0.00	\$0.00	\$0.00	\$0.00	\$0.00	\$0.00	\$0.00
294001	Accesorios para equipo de cómputo	\$50,000.00	-\$50,000.00	\$0.00	\$0.00	\$0.00	\$0.00	\$0.00	\$0.00	\$0.00	\$0.00	\$0.00
295000	Refacciones y accesorios menores de equipo e	\$50,000.00	-\$50,000.00	\$0.00	\$0.00	\$0.00	\$0.00	\$0.00	\$0.00	\$0.00	\$0.00	\$0.00
295001	Equipamiento Personal	\$50,000.00	-\$50,000.00	\$0.00	\$0.00	\$0.00	\$0.00	\$0.00	\$0.00	\$0.00	\$0.00	\$0.00
296000	Refacciones y accesorios menores de equipo de	\$245,468.00	-\$140,755.52	\$104,712.38	\$104,712.38	\$104,712.38	\$104,712.38	\$0.00	\$0.00	\$104,712.38	\$104,712.38	\$0.00
296001	Neumáticos y cámaras	\$245,468.00	-\$140,755.52	\$104,712.38	\$104,712.38	\$104,712.38	\$104,712.38	\$0.00	\$0.00	\$104,712.38	\$104,712.38	\$0.00
297000	Refacciones y accesorios menores de equipo de	\$50,000.00	-\$50,000.00	\$0.00	\$0.00	\$0.00	\$0.00	\$0.00	\$0.00	\$0.00	\$0.00	\$0.00
297001	Refacciones y equipos menores de equipo de	\$50,000.00	-\$50,000.00	\$0.00	\$0.00	\$0.00	\$0.00	\$0.00	\$0.00	\$0.00	\$0.00	\$0.00
298000	Refacciones y accesorios menores de maquinaria y	\$225,000.00	-\$225,000.00	\$0.00	\$0.00	\$0.00	\$0.00	\$0.00	\$0.00	\$0.00	\$0.00	\$0.00
298001	Refacciones de maquinaria	\$225,000.00	-\$225,000.00	\$0.00	\$0.00	\$0.00	\$0.00	\$0.00	\$0.00	\$0.00	\$0.00	\$0.00
299000	Refacciones y accesorios menores otros bienes	\$50,010.00	-\$50,010.00	\$0.00	\$0.00	\$0.00	\$0.00	\$0.00	\$0.00	\$0.00	\$0.00	\$0.00
299001	Refacciones y accesorios menores otros bienes	\$50,010.00	-\$50,010.00	\$0.00	\$0.00	\$0.00	\$0.00	\$0.00	\$0.00	\$0.00	\$0.00	\$0.00
300000	SERVICIOS GENERALES	\$11,117,185.74	\$4,532,129.33	\$15,649,315.07	\$15,649,315.07	\$15,649,315.07	\$0.00	\$0.00	\$0.00	\$15,649,315.07	\$14,299,370.06	\$1,349,945.01
310000	Servicios básicos	\$7,788,000.00	\$5,856,415.97	\$13,644,415.97	\$13,644,415.97	\$13,644,415.97	\$0.00	\$0.00	\$0.00	\$13,644,415.97	\$12,444,516.30	\$1,199,899.67
311000	Energía eléctrica	\$7,788,000.00	\$5,856,415.97	\$13,644,415.97	\$13,644,415.97	\$13,644,415.97	\$0.00	\$0.00	\$0.00	\$13,644,415.97	\$12,444,516.30	\$1,199,899.67
311001	Servicio de energía eléctrica	\$7,788,000.00	\$5,856,415.97	\$13,644,415.97	\$13,644,415.97	\$13,644,415.97	\$0.00	\$0.00	\$0.00	\$13,644,415.97	\$12,444,516.30	\$1,199,899.67
320000	Servicios de arrendamiento	\$24,000.00	\$36,958.00	\$60,958.00	\$60,958.00	\$60,958.00	\$0.00	\$0.00	\$0.00	\$60,958.00	\$60,958.00	\$0.00
327000	Arrendamiento de activos intangibles	\$24,000.00	\$36,958.00	\$60,958.00	\$60,958.00	\$60,958.00	\$0.00	\$0.00	\$0.00	\$60,958.00	\$60,958.00	\$0.00
327001	Arrendamiento de activos intangibles	\$24,000.00	\$36,958.00	\$60,958.00	\$60,958.00	\$60,958.00	\$0.00	\$0.00	\$0.00	\$60,958.00	\$60,958.00	\$0.00
330000	Servicios profesionales, científicos, técnicos y	\$440,054.00	-\$440,054.00	\$0.00	\$0.00	\$0.00	\$0.00	\$0.00	\$0.00	\$0.00	\$0.00	\$0.00
333000	Servicios de consultoría administrativa, procesos,	\$24,586.00	-\$24,586.00	\$0.00	\$0.00	\$0.00	\$0.00	\$0.00	\$0.00	\$0.00	\$0.00	\$0.00
333001	Asesoría y soporte de tecnologías de la información	\$24,586.00	-\$24,586.00	\$0.00	\$0.00	\$0.00	\$0.00	\$0.00	\$0.00	\$0.00	\$0.00	\$0.00
334000	Servicios de capacitación	\$400,000.00	-\$400,000.00	\$0.00	\$0.00	\$0.00	\$0.00	\$0.00	\$0.00	\$0.00	\$0.00	\$0.00
334001	Capacitación a personal	\$400,000.00	-\$400,000.00	\$0.00	\$0.00	\$0.00	\$0.00	\$0.00	\$0.00	\$0.00	\$0.00	\$0.00
336000	Servicios de apoyo administrativo, recopilado e	\$15,468.00	-\$15,468.00	\$0.00	\$0.00	\$0.00	\$0.00	\$0.00	\$0.00	\$0.00	\$0.00	\$0.00
336001	Servicios de apoyo administrativo, recopilado e	\$15,468.00	-\$15,468.00	\$0.00	\$0.00	\$0.00	\$0.00	\$0.00	\$0.00	\$0.00	\$0.00	\$0.00
340000	Servicios municipales, servicios generales	\$188,741.00	\$151,088.76	\$339,829.76	\$339,829.76	\$339,829.76	\$0.00	\$0.00	\$0.00	\$339,829.76	\$339,829.76	\$0.00
341000	Servicios municipales, servicios generales	\$188,741.00	\$151,088.76	\$339,829.76	\$339,829.76	\$339,829.76	\$0.00	\$0.00	\$0.00	\$339,829.76	\$339,829.76	\$0.00
341001	Servicios municipales, servicios generales	\$188,741.00	\$151,088.76	\$339,829.76	\$339,829.76	\$339,829.76	\$0.00	\$0.00	\$0.00	\$339,829.76	\$339,829.76	\$0.00



2020 - 2024

2020 - 2024

**Cuenta Publica 2021
Municipio de Zempoala
Estado de Hidalgo**

Estado del Ejercicio del Presupuesto por Fuente de Financiamiento Al 31/dic./2021

Objeto del Gasto	Unidad Administrativa	Aprobado	Ampliaciones /(Reducciones)	Presupuesto Vigente		Presupuesto Disponible para Comprometer		Devengado	Comprometido No Devengado	Presupuesto Sin Devenegar	Ejercido	Pagado	Cuentas por Pagar Deuda
				Presupuesto Vigente	Comprometido	Disponible para Comprometer	Presupuesto Sin Devenegar						
341001 Comisiones bancarias		\$1,526.00	-\$1,526.00	\$0.00	\$0.00	\$0.00	\$0.00	\$0.00	\$0.00	\$0.00	\$0.00	\$0.00	\$0.00
347000 Fieles y maniobras		\$10,215.00	-\$10,215.00	\$0.00	\$0.00	\$0.00	\$0.00	\$0.00	\$0.00	\$0.00	\$0.00	\$0.00	\$0.00
347001 Disposición de residuos sólidos		\$10,215.00	-\$10,215.00	\$0.00	\$0.00	\$0.00	\$0.00	\$0.00	\$0.00	\$0.00	\$0.00	\$0.00	\$0.00
349000 Servicios financieros, bancarios y comerciales		\$177,000.00	\$162,829.76	\$339,829.76	\$339,829.76	\$0.00	\$339,829.76	\$0.00	\$0.00	\$0.00	\$339,829.76	\$0.00	\$0.00
349001 Seguros de vida		\$50,000.00	-\$35,156.07	\$14,843.93	\$14,843.93	\$0.00	\$14,843.93	\$0.00	\$0.00	\$0.00	\$14,843.93	\$0.00	\$0.00
349002 Seguros para vehículos		\$127,000.00	\$197,985.83	\$324,985.83	\$324,985.83	\$0.00	\$324,985.83	\$0.00	\$0.00	\$0.00	\$324,985.83	\$0.00	\$0.00
350000 Servicios de instalación, reparación, mantenimiento		\$2,016,390.74	-\$1,090,674.29	\$925,716.45	\$925,716.45	\$0.00	\$925,716.45	\$0.00	\$0.00	\$0.00	\$925,716.45	\$0.00	\$0.00
351000 Conservación y mantenimiento menor de inmuebles		\$50,000.00	-\$50,000.00	\$0.00	\$0.00	\$0.00	\$0.00	\$0.00	\$0.00	\$0.00	\$0.00	\$0.00	\$0.00
351001 Reparación y mantenimiento de edificio de servicios		\$50,000.00	-\$50,000.00	\$0.00	\$0.00	\$0.00	\$0.00	\$0.00	\$0.00	\$0.00	\$0.00	\$0.00	\$0.00
352000 Instalación, reparación y mantenimiento de mobiliario		\$50,000.00	-\$50,000.00	\$0.00	\$0.00	\$0.00	\$0.00	\$0.00	\$0.00	\$0.00	\$0.00	\$0.00	\$0.00
352001 Reparación y mantenimiento de equipo de oficina		\$50,000.00	-\$50,000.00	\$0.00	\$0.00	\$0.00	\$0.00	\$0.00	\$0.00	\$0.00	\$0.00	\$0.00	\$0.00
353000 Instalación, reparación y mantenimiento de equipo de		\$50,000.00	\$38,200.01	\$88,200.01	\$88,200.01	\$0.00	\$88,200.01	\$0.00	\$0.00	\$0.00	\$88,200.01	\$0.00	\$0.00
353001 Reparación y mantenimiento de equipo de computo		\$50,000.00	\$38,200.01	\$88,200.01	\$88,200.01	\$0.00	\$88,200.01	\$0.00	\$0.00	\$0.00	\$88,200.01	\$0.00	\$0.00
354000 Instalación, reparación y mantenimiento de equipo e		\$20,000.00	-\$20,000.00	\$0.00	\$0.00	\$0.00	\$0.00	\$0.00	\$0.00	\$0.00	\$0.00	\$0.00	\$0.00
354001 Instalación, reparación y mantenimiento de equipo e		\$20,000.00	-\$20,000.00	\$0.00	\$0.00	\$0.00	\$0.00	\$0.00	\$0.00	\$0.00	\$0.00	\$0.00	\$0.00
355000 Reparación y mantenimiento de equipo de transporte		\$1,156,390.74	-\$318,874.30	\$837,516.44	\$837,516.44	\$0.00	\$837,516.44	\$0.00	\$0.00	\$0.00	\$837,516.44	\$0.00	\$0.00
355002 Reparación y mantenimiento de vehículos		\$1,156,390.74	-\$318,874.30	\$837,516.44	\$837,516.44	\$0.00	\$837,516.44	\$0.00	\$0.00	\$0.00	\$837,516.44	\$0.00	\$0.00
356000 Reparación y mantenimiento de equipo de defensa y		\$200,000.00	-\$200,000.00	\$0.00	\$0.00	\$0.00	\$0.00	\$0.00	\$0.00	\$0.00	\$0.00	\$0.00	\$0.00
356002 Reparación de equipo de seguridad		\$200,000.00	-\$200,000.00	\$0.00	\$0.00	\$0.00	\$0.00	\$0.00	\$0.00	\$0.00	\$0.00	\$0.00	\$0.00
357000 Instalación, reparación y mantenimiento de		\$480,000.00	-\$480,000.00	\$0.00	\$0.00	\$0.00	\$0.00	\$0.00	\$0.00	\$0.00	\$0.00	\$0.00	\$0.00
357001 Reparación y mantenimiento de herramientas		\$480,000.00	-\$480,000.00	\$0.00	\$0.00	\$0.00	\$0.00	\$0.00	\$0.00	\$0.00	\$0.00	\$0.00	\$0.00
359000 Servicios de jardinería y fumigación		\$10,000.00	-\$10,000.00	\$0.00	\$0.00	\$0.00	\$0.00	\$0.00	\$0.00	\$0.00	\$0.00	\$0.00	\$0.00
359001 Servicios de jardinería y fumigación		\$10,000.00	-\$10,000.00	\$0.00	\$0.00	\$0.00	\$0.00	\$0.00	\$0.00	\$0.00	\$0.00	\$0.00	\$0.00
390000 Otros servicios generales		\$660,000.00	\$18,394.89	\$678,394.89	\$678,394.89	\$0.00	\$678,394.89	\$0.00	\$0.00	\$0.00	\$678,394.89	\$528,349.55	\$150,045.34
392000 Impuestos y derechos		\$415,000.00	-\$49,021.00	\$365,979.00	\$365,979.00	\$0.00	\$365,979.00	\$0.00	\$0.00	\$0.00	\$365,979.00	\$276,782.00	\$89,197.00
392002 Derechos, productos		\$265,000.00	-\$255,809.00	\$9,191.00	\$9,191.00	\$0.00	\$9,191.00	\$0.00	\$0.00	\$0.00	\$9,191.00	\$9,191.00	\$0.00
392003 Pago de derechos		\$150,000.00	\$206,788.00	\$356,788.00	\$356,788.00	\$0.00	\$356,788.00	\$0.00	\$0.00	\$0.00	\$356,788.00	\$267,591.00	\$89,197.00
393000 Impuesto sobre inmuebles		\$245,000.00	\$67,415.89	\$312,415.89	\$312,415.89	\$0.00	\$312,415.89	\$0.00	\$0.00	\$0.00	\$312,415.89	\$241,567.55	\$60,848.34
393001 Impuesto sobre inmuebles		\$245,000.00	\$67,415.89	\$312,415.89	\$312,415.89	\$0.00	\$312,415.89	\$0.00	\$0.00	\$0.00	\$312,415.89	\$241,567.55	\$60,848.34
500000 BIENES MUEBLES (INMUEBLES)		\$2,518,728.26	-\$1,677,254.26	\$841,464.00	\$841,464.00	\$0.00	\$841,464.00	\$0.00	\$0.00	\$0.00	\$841,464.00	\$841,464.00	\$0.00
510000 Mobiliario (equipo de administración)		\$284,899.00	-\$270,515.00	\$14,384.00	\$14,384.00	\$0.00	\$14,384.00	\$0.00	\$0.00	\$0.00	\$14,384.00	\$14,384.00	\$0.00




2020 - 2024

2020 - 2024

Cuenta Publica 2021
Municipio de Zempoala
Estado de Hidalgo

Estado del Ejercicio del Presupuesto por Fuente de Financiamiento Al 31/dic./2021


Objeto del Gasto	Unidad Administrativa	Aprobado	Ampliaciones (Reducciones)	Presupuesto Vigente		Presupuesto Disponible para Comprometer		Comprometido No Devengado	Presupuesto Sin Devengar	Ejercido	Pagado	Cuentas por Pagar Deuda
				Presupuesto Vigente	Comprometido	Disponible para Comprometer	Comprometido Sin Devengar					
511000	Muebles de oficina y estantería	\$120,000.00	-\$105,616.00	\$14,384.00	\$14,384.00	\$0.00	\$0.00	\$0.00	\$0.00	\$14,384.00	\$14,384.00	\$0.00
511001	Mobiliario de oficina	\$120,000.00	-\$105,616.00	\$14,384.00	\$14,384.00	\$0.00	\$0.00	\$0.00	\$0.00	\$14,384.00	\$14,384.00	\$0.00
512000	Muebles, excepto de oficina y estantería	\$9,499.00	-\$9,499.00	\$0.00	\$0.00	\$0.00	\$0.00	\$0.00	\$0.00	\$0.00	\$0.00	\$0.00
512001	Muebles excepto de oficina y estantería	\$9,499.00	-\$9,499.00	\$0.00	\$0.00	\$0.00	\$0.00	\$0.00	\$0.00	\$0.00	\$0.00	\$0.00
515000	Equipo de cómputo y de tecnología de la información	\$130,000.00	-\$130,000.00	\$0.00	\$0.00	\$0.00	\$0.00	\$0.00	\$0.00	\$0.00	\$0.00	\$0.00
515001	Equipo de cómputo	\$120,000.00	-\$120,000.00	\$0.00	\$0.00	\$0.00	\$0.00	\$0.00	\$0.00	\$0.00	\$0.00	\$0.00
515002	Equipamiento Institucional	\$10,000.00	-\$10,000.00	\$0.00	\$0.00	\$0.00	\$0.00	\$0.00	\$0.00	\$0.00	\$0.00	\$0.00
519000	Otros mobiliarios y equipos de administración	\$25,400.00	-\$25,400.00	\$0.00	\$0.00	\$0.00	\$0.00	\$0.00	\$0.00	\$0.00	\$0.00	\$0.00
519002	Otros mobiliarios y equipos de Administración	\$25,400.00	-\$25,400.00	\$0.00	\$0.00	\$0.00	\$0.00	\$0.00	\$0.00	\$0.00	\$0.00	\$0.00
520000	Mobiliario y equipo educacional y recreativo	\$45,896.00	-\$40,096.00	\$5,800.00	\$5,800.00	\$0.00	\$0.00	\$0.00	\$0.00	\$5,800.00	\$5,800.00	\$0.00
521000	Equipos y aparatos audiovisuales	\$0.00	\$5,800.00	\$5,800.00	\$5,800.00	\$0.00	\$0.00	\$0.00	\$0.00	\$5,800.00	\$5,800.00	\$0.00
521001	Circuito cerrado de televisión	\$0.00	\$5,800.00	\$5,800.00	\$5,800.00	\$0.00	\$0.00	\$0.00	\$0.00	\$5,800.00	\$5,800.00	\$0.00
522000	Aparatos deportivos	\$45,896.00	-\$45,896.00	\$0.00	\$0.00	\$0.00	\$0.00	\$0.00	\$0.00	\$0.00	\$0.00	\$0.00
522001	Aparatos deportivos	\$45,896.00	-\$45,896.00	\$0.00	\$0.00	\$0.00	\$0.00	\$0.00	\$0.00	\$0.00	\$0.00	\$0.00
540000	Vehículos y equipo de transporte	\$450,000.00	\$371,280.00	\$821,280.00	\$821,280.00	\$0.00	\$0.00	\$0.00	\$0.00	\$821,280.00	\$821,280.00	\$0.00
541000	Vehículos y equipo terrestre	\$200,000.00	-\$200,000.00	\$0.00	\$0.00	\$0.00	\$0.00	\$0.00	\$0.00	\$0.00	\$0.00	\$0.00
541003	Adquisición de vehículo	\$200,000.00	-\$200,000.00	\$0.00	\$0.00	\$0.00	\$0.00	\$0.00	\$0.00	\$0.00	\$0.00	\$0.00
545000	Otros equipos de transporte	\$250,000.00	\$571,280.00	\$821,280.00	\$821,280.00	\$0.00	\$0.00	\$0.00	\$0.00	\$821,280.00	\$821,280.00	\$0.00
549001	Otros equipos de transporte	\$250,000.00	\$571,280.00	\$821,280.00	\$821,280.00	\$0.00	\$0.00	\$0.00	\$0.00	\$821,280.00	\$821,280.00	\$0.00
550000	Equipo de defensa y seguridad	\$1,359,901.66	-\$1,359,901.66	\$0.00	\$0.00	\$0.00	\$0.00	\$0.00	\$0.00	\$0.00	\$0.00	\$0.00
551000	Equipo de defensa y seguridad	\$1,359,901.66	-\$1,359,901.66	\$0.00	\$0.00	\$0.00	\$0.00	\$0.00	\$0.00	\$0.00	\$0.00	\$0.00
551001	Equipo de defensa y seguridad	\$1,359,901.66	-\$1,359,901.66	\$0.00	\$0.00	\$0.00	\$0.00	\$0.00	\$0.00	\$0.00	\$0.00	\$0.00
560000	Maquinaria, otros equipos y herramientas	\$198,031.60	-\$198,031.60	\$0.00	\$0.00	\$0.00	\$0.00	\$0.00	\$0.00	\$0.00	\$0.00	\$0.00
562000	Maquinaria y equipo industrial	\$25,000.00	-\$25,000.00	\$0.00	\$0.00	\$0.00	\$0.00	\$0.00	\$0.00	\$0.00	\$0.00	\$0.00
562001	Maquinaria y equipo industrial	\$25,000.00	-\$25,000.00	\$0.00	\$0.00	\$0.00	\$0.00	\$0.00	\$0.00	\$0.00	\$0.00	\$0.00
564000	Sistemas de energía eléctrica, calefacción y de	\$98,031.60	-\$98,031.60	\$0.00	\$0.00	\$0.00	\$0.00	\$0.00	\$0.00	\$0.00	\$0.00	\$0.00
564001	Sistemas de energía eléctrica, calefacción y de	\$98,031.60	-\$98,031.60	\$0.00	\$0.00	\$0.00	\$0.00	\$0.00	\$0.00	\$0.00	\$0.00	\$0.00
567000	Herramientas y artículos de mantenimiento	\$50,000.00	-\$50,000.00	\$0.00	\$0.00	\$0.00	\$0.00	\$0.00	\$0.00	\$0.00	\$0.00	\$0.00
567001	Herramientas y artículos de mantenimiento	\$50,000.00	-\$50,000.00	\$0.00	\$0.00	\$0.00	\$0.00	\$0.00	\$0.00	\$0.00	\$0.00	\$0.00
569000	Otros equipos	\$25,000.00	-\$25,000.00	\$0.00	\$0.00	\$0.00	\$0.00	\$0.00	\$0.00	\$0.00	\$0.00	\$0.00
569001	Otros equipos	\$25,000.00	-\$25,000.00	\$0.00	\$0.00	\$0.00	\$0.00	\$0.00	\$0.00	\$0.00	\$0.00	\$0.00



2020 - 2024



2020 - 2024



2020 - 2024

**Cuenta Publica 2021
Municipio de Zempoala
Estado de Hidalgo**

Estado del Ejercicio del Presupuesto por Fuente de Financiamiento Al 31/dic./2021

Unidad Administrativa Objeto del Gasto	Aprobado	Ampliaciones (Reducciones)	Presupuesto Disponible para		Comprometido No Devengado	Presupuesto Sin Devengar	Ejercido	Pagado	Cuentas por Pagar Deuda
			Vigente	Comprometido					
590000 Activos Intangibles	\$180,000.00	-\$180,000.00	\$0.00	\$0.00	\$0.00	\$0.00	\$0.00	\$0.00	\$0.00
591000 Software	\$20,000.00	-\$20,000.00	\$0.00	\$0.00	\$0.00	\$0.00	\$0.00	\$0.00	\$0.00
591002 Licencias y Softwares	\$20,000.00	-\$20,000.00	\$0.00	\$0.00	\$0.00	\$0.00	\$0.00	\$0.00	\$0.00
592000 Patentes	\$40,000.00	-\$40,000.00	\$0.00	\$0.00	\$0.00	\$0.00	\$0.00	\$0.00	\$0.00
592002 Licencias y Softwares	\$40,000.00	-\$40,000.00	\$0.00	\$0.00	\$0.00	\$0.00	\$0.00	\$0.00	\$0.00
597000 Licencias informáticas e intelectuales	\$120,000.00	-\$120,000.00	\$0.00	\$0.00	\$0.00	\$0.00	\$0.00	\$0.00	\$0.00
597001 Equipamiento Institucional	\$120,000.00	-\$120,000.00	\$0.00	\$0.00	\$0.00	\$0.00	\$0.00	\$0.00	\$0.00
600000 INVERSION PUBLICA	\$498,000.00	-\$498,000.00	\$0.00	\$0.00	\$0.00	\$0.00	\$0.00	\$0.00	\$0.00
620000 Obra pública en bienes propios	\$498,000.00	-\$498,000.00	\$0.00	\$0.00	\$0.00	\$0.00	\$0.00	\$0.00	\$0.00
622000 Edificación no habitacional	\$498,000.00	-\$498,000.00	\$0.00	\$0.00	\$0.00	\$0.00	\$0.00	\$0.00	\$0.00
622004 Obras por validar	\$498,000.00	-\$498,000.00	\$0.00	\$0.00	\$0.00	\$0.00	\$0.00	\$0.00	\$0.00
800000 PARTICIPACIONES Y APORTACIONES	\$192,000.00	-\$34,402.11	\$157,597.89	\$157,597.89	\$0.00	\$0.00	\$157,597.89	\$157,597.89	\$0.00
810000 Participaciones	\$192,000.00	-\$34,402.11	\$157,597.89	\$157,597.89	\$0.00	\$0.00	\$157,597.89	\$157,597.89	\$0.00
816000 Convenios de colaboración administrativa	\$192,000.00	-\$34,402.11	\$157,597.89	\$157,597.89	\$0.00	\$0.00	\$157,597.89	\$157,597.89	\$0.00
816002 Convenio con la CEA	\$96,000.00	-\$25,080.00	\$70,920.00	\$70,920.00	\$0.00	\$0.00	\$70,920.00	\$70,920.00	\$0.00
816004 Convenio DAP CFE	\$96,000.00	-\$9,322.11	\$86,677.89	\$86,677.89	\$0.00	\$0.00	\$86,677.89	\$86,677.89	\$0.00
FORTAMUN-DF	\$31,511,094.00	\$632,314.73	\$32,143,408.73	\$32,143,408.73	\$0.00	\$0.00	\$32,143,408.73	\$30,650,387.46	\$1,493,021.27


10009 FAIS Municipal

600000 INVERSION PUBLICA	\$13,213,083.00	-\$411,321.00	\$12,801,762.00	\$12,801,762.00	\$0.00	\$0.00	\$12,801,762.00	\$1,750,000.00	\$11,051,762.00
610000 Obra pública en bienes de dominio público	\$13,213,083.00	-\$411,321.00	\$12,801,762.00	\$12,801,762.00	\$0.00	\$0.00	\$12,801,762.00	\$1,750,000.00	\$11,051,762.00
612000 Edificación no habitacional	\$7,927,843.00	-\$7,927,843.00	\$0.00	\$0.00	\$0.00	\$0.00	\$0.00	\$0.00	\$0.00
612001 Edificación no habitacional	\$7,927,843.00	-\$7,927,843.00	\$0.00	\$0.00	\$0.00	\$0.00	\$0.00	\$0.00	\$0.00
613000 Construcción de obras para el abastecimiento de	\$5,285,240.00	-\$3,648,786.38	\$1,636,453.62	\$1,636,453.62	\$0.00	\$0.00	\$1,636,453.62	\$0.00	\$1,636,453.62
613031 Obras por validar	\$5,285,240.00	-\$5,285,240.00	\$0.00	\$0.00	\$0.00	\$0.00	\$0.00	\$0.00	\$0.00
613103 2021/FAISM063021 AMPLIACION DE	\$0.00	\$358,860.18	\$358,860.18	\$358,860.18	\$0.00	\$0.00	\$358,860.18	\$0.00	\$358,860.18
613104 2021/FAISM063023 AMPLIACION DE RED O	\$0.00	\$180,000.00	\$180,000.00	\$180,000.00	\$0.00	\$0.00	\$180,000.00	\$0.00	\$180,000.00
613105 2021/FAISM063023 AMPLIACION DE RED O	\$0.00	\$300,000.00	\$300,000.00	\$300,000.00	\$0.00	\$0.00	\$300,000.00	\$0.00	\$300,000.00
613106 2021/FAISM063023 AMPLIACION DE RED O	\$0.00	\$399,132.94	\$399,132.94	\$399,132.94	\$0.00	\$0.00	\$399,132.94	\$0.00	\$399,132.94
613107 2021/FAISM063030 AMPLIACION DE RED O	\$0.00	\$398,460.50	\$398,460.50	\$398,460.50	\$0.00	\$0.00	\$398,460.50	\$0.00	\$398,460.50
614000 División de Terrenos y Construcción de Bases	\$0.00	\$11,165,308.38	\$11,165,308.38	\$11,165,308.38	\$0.00	\$0.00	\$11,165,308.38	\$1,750,000.00	\$9,415,308.38

**Cuenta Publica 2021
Municipio de Zempoala
Estado de Hidalgo**

Estado del Ejercicio del Presupuesto por Fuente de Financiamiento Al 31/dic./2021

Objeto del Gasto	Unidad Administrativa	Aprobado	Ampliaciones /(Reducciones)	Presupuesto Vigente		Presupuesto Disponible para Comprometer		Devengado	Comprometido No Devengado	Presupuesto Sin Devenegar	Ejercido	Pagado	Cuentas por Pagar Deuda
				Comprometido	Vigente	Comprometido	Disponibilidad						
614627	2021/FAISM083031 AMPLIACION DE DRENAJE	\$0.00	\$200,000.00	\$200,000.00	\$200,000.00	\$0.00	\$0.00	\$200,000.00	\$0.00	\$0.00	\$200,000.00	\$0.00	\$200,000.00
614628	2021/FAISM083034 CONSTRUCCION DE DRENAJE	\$0.00	\$250,000.00	\$250,000.00	\$250,000.00	\$0.00	\$0.00	\$250,000.00	\$0.00	\$0.00	\$250,000.00	\$0.00	\$250,000.00
614629	2021/FAISM083033 CONSTRUCCION DE DRENAJE	\$0.00	\$500,000.00	\$500,000.00	\$500,000.00	\$0.00	\$0.00	\$500,000.00	\$0.00	\$0.00	\$500,000.00	\$0.00	\$500,000.00
614630	2021/FAISM083001 CONSTRUCCION DE	\$0.00	\$250,000.00	\$250,000.00	\$250,000.00	\$0.00	\$0.00	\$250,000.00	\$0.00	\$0.00	\$250,000.00	\$0.00	\$250,000.00
614631	2021/FAISM083002 CONSTRUCCION DE	\$0.00	\$250,000.00	\$250,000.00	\$250,000.00	\$0.00	\$0.00	\$250,000.00	\$0.00	\$0.00	\$250,000.00	\$0.00	\$250,000.00
614632	2021/FAISM083003 CONSTRUCCION DE	\$0.00	\$250,000.00	\$250,000.00	\$250,000.00	\$0.00	\$0.00	\$250,000.00	\$0.00	\$0.00	\$250,000.00	\$0.00	\$250,000.00
614633	2021/FAISM083004 CONSTRUCCION DE	\$0.00	\$400,000.00	\$400,000.00	\$400,000.00	\$0.00	\$0.00	\$400,000.00	\$0.00	\$0.00	\$400,000.00	\$0.00	\$400,000.00
614634	2021/FAISM083005 CONSTRUCCION DE	\$0.00	\$300,000.00	\$300,000.00	\$300,000.00	\$0.00	\$0.00	\$300,000.00	\$0.00	\$0.00	\$300,000.00	\$0.00	\$300,000.00
614635	2021/FAISM083006 CONSTRUCCION DE	\$0.00	\$180,000.00	\$180,000.00	\$180,000.00	\$0.00	\$0.00	\$180,000.00	\$0.00	\$0.00	\$180,000.00	\$0.00	\$180,000.00
614636	2021/FAISM083007 CONSTRUCCION DE	\$0.00	\$300,000.00	\$300,000.00	\$300,000.00	\$0.00	\$0.00	\$300,000.00	\$0.00	\$0.00	\$300,000.00	\$0.00	\$300,000.00
614637	2021/FAISM083008 CONSTRUCCION DE	\$0.00	\$180,000.00	\$180,000.00	\$180,000.00	\$0.00	\$0.00	\$180,000.00	\$0.00	\$0.00	\$180,000.00	\$0.00	\$180,000.00
614638	2021/FAISM083009 CONSTRUCCION DE	\$0.00	\$300,000.00	\$300,000.00	\$300,000.00	\$0.00	\$0.00	\$300,000.00	\$0.00	\$0.00	\$300,000.00	\$0.00	\$300,000.00
614639	2021/FAISM083010 CONSTRUCCION DE	\$0.00	\$250,000.00	\$250,000.00	\$250,000.00	\$0.00	\$0.00	\$250,000.00	\$0.00	\$0.00	\$250,000.00	\$0.00	\$250,000.00
614640	2021/FAISM083011 CONSTRUCCION DE	\$0.00	\$250,000.00	\$250,000.00	\$250,000.00	\$0.00	\$0.00	\$250,000.00	\$0.00	\$0.00	\$250,000.00	\$0.00	\$250,000.00
614641	2021/FAISM083012 CONSTRUCCION DE	\$0.00	\$180,000.00	\$180,000.00	\$180,000.00	\$0.00	\$0.00	\$180,000.00	\$0.00	\$0.00	\$180,000.00	\$0.00	\$180,000.00
614642	2021/FAISM083013 CONSTRUCCION DE	\$0.00	\$250,000.00	\$250,000.00	\$250,000.00	\$0.00	\$0.00	\$250,000.00	\$0.00	\$0.00	\$250,000.00	\$0.00	\$250,000.00
614643	2021/FAISM083014 CONSTRUCCION DE	\$0.00	\$300,000.00	\$300,000.00	\$300,000.00	\$0.00	\$0.00	\$300,000.00	\$0.00	\$0.00	\$300,000.00	\$0.00	\$300,000.00
614644	2021/FAISM083015 CONSTRUCCION DE	\$0.00	\$300,000.00	\$300,000.00	\$300,000.00	\$0.00	\$0.00	\$300,000.00	\$0.00	\$0.00	\$300,000.00	\$0.00	\$300,000.00
614645	2021/FAISM083016 CONSTRUCCION DE	\$0.00	\$400,000.00	\$400,000.00	\$400,000.00	\$0.00	\$0.00	\$400,000.00	\$0.00	\$0.00	\$400,000.00	\$0.00	\$400,000.00
614646	2021/FAISM083017 CONSTRUCCION DE	\$0.00	\$180,000.00	\$180,000.00	\$180,000.00	\$0.00	\$0.00	\$180,000.00	\$0.00	\$0.00	\$180,000.00	\$0.00	\$180,000.00
614647	2021/FAISM083018 CONSTRUCCION DE	\$0.00	\$450,000.00	\$450,000.00	\$450,000.00	\$0.00	\$0.00	\$450,000.00	\$0.00	\$0.00	\$450,000.00	\$0.00	\$450,000.00
614648	2021/FAISM083019 CONSTRUCCION DE	\$0.00	\$300,000.00	\$300,000.00	\$300,000.00	\$0.00	\$0.00	\$300,000.00	\$0.00	\$0.00	\$300,000.00	\$0.00	\$300,000.00
614649	2021/FAISM083020 CONSTRUCCION DE	\$0.00	\$250,000.00	\$250,000.00	\$250,000.00	\$0.00	\$0.00	\$250,000.00	\$0.00	\$0.00	\$250,000.00	\$0.00	\$250,000.00
614650	2021/FAISM083022 CONSTRUCCION DE	\$0.00	\$600,000.00	\$600,000.00	\$600,000.00	\$0.00	\$0.00	\$600,000.00	\$0.00	\$0.00	\$600,000.00	\$0.00	\$600,000.00
614651	2021/FAISM083024 CONSTRUCCION DE	\$0.00	\$1,100,000.00	\$1,100,000.00	\$1,100,000.00	\$0.00	\$0.00	\$1,100,000.00	\$0.00	\$0.00	\$1,100,000.00	\$0.00	\$1,100,000.00
614652	2021/FAISM083026 CONSTRUCCION DE	\$0.00	\$500,000.00	\$500,000.00	\$500,000.00	\$0.00	\$0.00	\$500,000.00	\$0.00	\$0.00	\$500,000.00	\$0.00	\$500,000.00
614653	2021/FAISM083028 CONSTRUCCION DE CALLES	\$0.00	\$500,000.00	\$500,000.00	\$500,000.00	\$0.00	\$0.00	\$500,000.00	\$0.00	\$0.00	\$500,000.00	\$0.00	\$500,000.00
614654	2021/FAISM083029 CONSTRUCCION DE CALLES	\$0.00	\$400,000.00	\$400,000.00	\$400,000.00	\$0.00	\$0.00	\$400,000.00	\$0.00	\$0.00	\$400,000.00	\$0.00	\$400,000.00
614655	2021/FAISM083002 CONSTRUCCION DE CALLES	\$0.00	\$893,546.38	\$893,546.38	\$893,546.38	\$0.00	\$0.00	\$893,546.38	\$0.00	\$0.00	\$893,546.38	\$0.00	\$893,546.38
614656	2021/FAISM083003 CONSTRUCCION DE DRENAJE	\$0.00	\$701,762.00	\$701,762.00	\$701,762.00	\$0.00	\$0.00	\$701,762.00	\$0.00	\$0.00	\$701,762.00	\$0.00	\$701,762.00
FAIS Municipal		\$13,213,083.00	\$411,921.00	\$12,801,162.00	\$12,801,162.00	\$12,801,162.00	\$0.00	\$12,801,162.00	\$0.00	\$0.00	\$12,801,162.00	\$1,750,000.00	\$11,051,162.00



2020 - 2024

2020 - 2024

Cuenta Publica 2021
Municipio de Zempoala
Estado de Hidalgo

Estado del Ejercicio del Presupuesto por Fuente de Financiamiento Al 31/dic./2021

Objeto del Gasto	Aprobado	Ampliaciones (Reducciones)	Presupuesto		Presupuesto		Ejercido	Pagado	Cuentas por Pagar Deuda
			Vigente	Comprometido	Disponible para Comprometer	Sin Devengar			

10011 Fondo General de Participaciones Extraordinario

500000	\$0.00	\$1,710,800.00	\$1,710,800.00	\$0.00	\$1,710,800.00	\$0.00	\$1,710,800.00	\$1,710,800.00	\$0.00
540000	\$0.00	\$710,800.00	\$710,800.00	\$0.00	\$710,800.00	\$0.00	\$710,800.00	\$710,800.00	\$0.00
541000	\$0.00	\$710,800.00	\$710,800.00	\$0.00	\$710,800.00	\$0.00	\$710,800.00	\$710,800.00	\$0.00
541001	\$0.00	\$710,800.00	\$710,800.00	\$0.00	\$710,800.00	\$0.00	\$710,800.00	\$710,800.00	\$0.00
580000	\$0.00	\$1,000,000.00	\$1,000,000.00	\$0.00	\$1,000,000.00	\$0.00	\$1,000,000.00	\$1,000,000.00	\$0.00
581000	\$0.00	\$1,000,000.00	\$1,000,000.00	\$0.00	\$1,000,000.00	\$0.00	\$1,000,000.00	\$1,000,000.00	\$0.00
581001	\$0.00	\$1,000,000.00	\$1,000,000.00	\$0.00	\$1,000,000.00	\$0.00	\$1,000,000.00	\$1,000,000.00	\$0.00
600000	\$0.00	\$81,839.43	\$81,839.43	\$0.00	\$81,839.43	\$0.00	\$81,839.43	\$0.00	\$81,839.43
610000	\$0.00	\$81,839.43	\$81,839.43	\$0.00	\$81,839.43	\$0.00	\$81,839.43	\$0.00	\$81,839.43
614000	\$0.00	\$81,839.43	\$81,839.43	\$0.00	\$81,839.43	\$0.00	\$81,839.43	\$0.00	\$81,839.43
614190	\$0.00	\$81,839.43	\$81,839.43	\$0.00	\$81,839.43	\$0.00	\$81,839.43	\$0.00	\$81,839.43
	\$0.00	\$1,792,639.43	\$1,792,639.43	\$0.00	\$1,792,639.43	\$0.00	\$1,792,639.43	\$1,710,800.00	\$81,839.43

Fondo General de Participaciones

10035 Programa de Fortalecimiento a la Transversalidad de la Perspectiva de Género

200000	\$25,000.00	-\$25,000.00	\$0.00	\$0.00	\$0.00	\$0.00	\$0.00	\$0.00	\$0.00
210000	\$15,000.00	-\$15,000.00	\$0.00	\$0.00	\$0.00	\$0.00	\$0.00	\$0.00	\$0.00
211000	\$15,000.00	-\$15,000.00	\$0.00	\$0.00	\$0.00	\$0.00	\$0.00	\$0.00	\$0.00
211001	\$15,000.00	-\$15,000.00	\$0.00	\$0.00	\$0.00	\$0.00	\$0.00	\$0.00	\$0.00
260000	\$10,000.00	-\$10,000.00	\$0.00	\$0.00	\$0.00	\$0.00	\$0.00	\$0.00	\$0.00
261000	\$10,000.00	-\$10,000.00	\$0.00	\$0.00	\$0.00	\$0.00	\$0.00	\$0.00	\$0.00
261001	\$10,000.00	-\$10,000.00	\$0.00	\$0.00	\$0.00	\$0.00	\$0.00	\$0.00	\$0.00
300000	\$175,000.00	-\$175,000.00	\$0.00	\$0.00	\$0.00	\$0.00	\$0.00	\$0.00	\$0.00
330000	\$175,000.00	-\$175,000.00	\$0.00	\$0.00	\$0.00	\$0.00	\$0.00	\$0.00	\$0.00
334000	\$175,000.00	-\$175,000.00	\$0.00	\$0.00	\$0.00	\$0.00	\$0.00	\$0.00	\$0.00
334001	\$175,000.00	-\$175,000.00	\$0.00	\$0.00	\$0.00	\$0.00	\$0.00	\$0.00	\$0.00
	\$200,000.00	-\$200,000.00	\$0.00	\$0.00	\$0.00	\$0.00	\$0.00	\$0.00	\$0.00


Programa de Fortalecimiento a la

10048 Fondo de Fomento Municipal


100000	\$4,051,440.00	\$0.00	\$4,051,440.00	\$0.00	\$4,051,440.00	\$0.00	\$4,051,440.00	\$4,051,440.00	\$0.00
--------	----------------	--------	----------------	--------	----------------	--------	----------------	----------------	--------



2020 - 2024



2020 - 2024



2020 - 2024



Cuenta Publica 2021
Municipio de Zempoala
Estado de Hidalgo

Estado del Ejercicio del Presupuesto por Fuente de Financiamiento Al 31/dic./2021

Objeto del Gasto	Unidad Administrativa	Aprobado	Ampliaciones / (Reducciones)	Presupuesto		Presupuesto		Comprometido No Devengado	Devengado	Ejercido	Pagado	Cuentas por Pagar Deuda
				Vigente	Comprometido	Disponible para Comprometer	Sin Devengar					
110000	Remuneraciones al personal de carácter	\$4,051,440.00	\$0.00	\$4,051,440.00	\$4,051,440.00	\$0.00	\$0.00	\$0.00	\$4,051,440.00	\$4,051,440.00	\$4,051,440.00	\$0.00
111000	Dietas	\$4,051,440.00	\$0.00	\$4,051,440.00	\$4,051,440.00	\$0.00	\$0.00	\$0.00	\$4,051,440.00	\$4,051,440.00	\$4,051,440.00	\$0.00
111001	Dietas para la H. Asamblea	\$4,051,440.00	\$0.00	\$4,051,440.00	\$4,051,440.00	\$0.00	\$0.00	\$0.00	\$4,051,440.00	\$4,051,440.00	\$4,051,440.00	\$0.00
200000	MATERIALES Y SUMINISTROS	\$147,886.56	-\$147,886.56	\$0.00	\$0.00	\$0.00	\$0.00	\$0.00	\$0.00	\$0.00	\$0.00	\$0.00
240000	Materiales y artículos de construcción y de	\$147,886.56	-\$147,886.56	\$0.00	\$0.00	\$0.00	\$0.00	\$0.00	\$0.00	\$0.00	\$0.00	\$0.00
246000	Material eléctrico y electrónico	\$147,886.56	-\$147,886.56	\$0.00	\$0.00	\$0.00	\$0.00	\$0.00	\$0.00	\$0.00	\$0.00	\$0.00
246001	Material eléctrico para alumbrado y edificios públicos	\$147,886.56	-\$147,886.56	\$0.00	\$0.00	\$0.00	\$0.00	\$0.00	\$0.00	\$0.00	\$0.00	\$0.00
300000	SERVICIOS GENERALES	\$117,492.00	\$4,051.11	\$121,543.11	\$121,543.11	\$0.00	\$0.00	\$0.00	\$121,543.11	\$121,543.11	\$111,414.51	\$10,128.60
390000	Otros servicios generales	\$117,492.00	\$4,051.11	\$121,543.11	\$121,543.11	\$0.00	\$0.00	\$0.00	\$121,543.11	\$121,543.11	\$111,414.51	\$10,128.60
398000	Impuesto sobre nóminas y otros que se deriven de	\$117,492.00	\$4,051.11	\$121,543.11	\$121,543.11	\$0.00	\$0.00	\$0.00	\$121,543.11	\$121,543.11	\$111,414.51	\$10,128.60
398001	Impuesto estatal sobre nóminas	\$117,492.00	\$4,051.11	\$121,543.11	\$121,543.11	\$0.00	\$0.00	\$0.00	\$121,543.11	\$121,543.11	\$111,414.51	\$10,128.60
400000	TRANSFERENCIAS, ASIGNACIONES,	\$9,343,504.68	\$929,004.90	\$10,272,509.58	\$10,272,509.58	\$0.00	\$0.00	\$0.00	\$10,272,509.58	\$10,272,509.58	\$10,272,509.58	\$0.00
410000	Transferencias internas y asignaciones al sector	\$9,343,504.68	\$929,004.90	\$10,272,509.58	\$10,272,509.58	\$0.00	\$0.00	\$0.00	\$10,272,509.58	\$10,272,509.58	\$10,272,509.58	\$0.00
414000	Asignaciones presupuestarias a Órganos Autónomos	\$9,343,504.68	\$929,004.90	\$10,272,509.58	\$10,272,509.58	\$0.00	\$0.00	\$0.00	\$10,272,509.58	\$10,272,509.58	\$10,272,509.58	\$0.00
414001	Subsidio Sistema Municipal Para el Desarrollo	\$9,343,504.68	\$929,004.90	\$10,272,509.58	\$10,272,509.58	\$0.00	\$0.00	\$0.00	\$10,272,509.58	\$10,272,509.58	\$10,272,509.58	\$0.00
600000	INVERSION PUBLICA	\$1,078,386.76	-\$1,078,386.76	\$0.00	\$0.00	\$0.00	\$0.00	\$0.00	\$0.00	\$0.00	\$0.00	\$0.00
610000	Obra pública en bienes de dominio público	\$1,078,386.76	-\$1,078,386.76	\$0.00	\$0.00	\$0.00	\$0.00	\$0.00	\$0.00	\$0.00	\$0.00	\$0.00
613000	Construcción de obras para el abastecimiento de	\$1,078,386.76	-\$1,078,386.76	\$0.00	\$0.00	\$0.00	\$0.00	\$0.00	\$0.00	\$0.00	\$0.00	\$0.00
613031	Obras por validar	\$1,078,386.76	-\$1,078,386.76	\$0.00	\$0.00	\$0.00	\$0.00	\$0.00	\$0.00	\$0.00	\$0.00	\$0.00
	Fondo de Fomento Municipal	\$14,738,710.00	-\$293,217.31	\$14,445,492.69	\$14,445,492.69	\$0.00	\$0.00	\$0.00	\$14,445,492.69	\$14,445,492.69	\$14,435,364.09	\$10,128.60

10049 Impuesto Sobre Autos Nuevos

Objeto del Gasto	Unidad Administrativa	Aprobado	Ampliaciones / (Reducciones)	Presupuesto Vigente	Comprometido	Presupuesto Disponible para Comprometer	Comprometido No Devengado	Devengado	Ejercido	Pagado	Cuentas por Pagar Deuda
200000	MATERIALES Y SUMINISTROS	\$284,051.00	\$2,845.36	\$286,896.36	\$286,896.36	\$0.00	\$0.00	\$286,896.36	\$286,896.36	\$286,896.36	\$0.00
210000	Materiales de administración, emisión de	\$44,181.00	-\$44,181.00	\$0.00	\$0.00	\$0.00	\$0.00	\$0.00	\$0.00	\$0.00	\$0.00
211000	Materiales, útiles y equipos menores de oficina	\$44,181.00	-\$44,181.00	\$0.00	\$0.00	\$0.00	\$0.00	\$0.00	\$0.00	\$0.00	\$0.00
211001	Papelera y artefactos de escritorio	\$44,181.00	-\$44,181.00	\$0.00	\$0.00	\$0.00	\$0.00	\$0.00	\$0.00	\$0.00	\$0.00
220000	Alimentos y utensilios	\$9,999.60	-\$9,999.60	\$0.00	\$0.00	\$0.00	\$0.00	\$0.00	\$0.00	\$0.00	\$0.00
221000	Productos alimenticios para personas	\$9,999.60	-\$9,999.60	\$0.00	\$0.00	\$0.00	\$0.00	\$0.00	\$0.00	\$0.00	\$0.00
221001	Alimentos para personal de M.	\$9,999.60	-\$9,999.60	\$0.00	\$0.00	\$0.00	\$0.00	\$0.00	\$0.00	\$0.00	\$0.00
260000	Combustibles, lubricantes y derivados	\$229,870.40	\$7,025.96	\$286,896.36	\$286,896.36	\$0.00	\$0.00	\$286,896.36	\$286,896.36	\$286,896.36	\$0.00
261000	Combustibles para vehículos y maquinaria	\$229,870.40	\$7,025.96	\$286,896.36	\$286,896.36	\$0.00	\$0.00	\$286,896.36	\$286,896.36	\$286,896.36	\$0.00



**Cuenta Publica 2021
Municipio de Zempoala
Estado de Hidalgo**

Estado del Ejercicio del Presupuesto por Fuente de Financiamiento Al 31/dic./2021

Objeto del Gasto	Unidad Administrativa	Aprobado	Ampliaciones (Reducciones)	Presupuesto Vigente		Presupuesto Disponible para Comprometer		Devengado	Comprometido No Devengado	Presupuesto Sin Devenegar	Ejercido	Pagado	Cuentas por Pagar Deuda
				Presupuesto Vigente	Comprometido	Disponible para Comprometer	Presupuesto Sin Devenegar						
261001	Combustibles y lubricantes para vehiculos de P.M.	\$229,870.40	\$57,025.96	\$286,896.36	\$0.00	\$286,896.36	\$0.00	\$286,896.36	\$0.00	\$286,896.36	\$286,896.36	\$0.00	\$0.00
400000	TRANSFERENCIAS, ASIGNACIONES,	\$0.00	\$114,739.86	\$114,739.86	\$0.00	\$114,739.86	\$0.00	\$114,739.86	\$0.00	\$114,739.86	\$114,739.86	\$0.00	\$0.00
440000	Ayudas sociales	\$0.00	\$114,739.86	\$114,739.86	\$0.00	\$114,739.86	\$0.00	\$114,739.86	\$0.00	\$114,739.86	\$114,739.86	\$0.00	\$0.00
441000	Ayudas sociales a personas	\$0.00	\$90,136.88	\$90,136.88	\$0.00	\$90,136.88	\$0.00	\$90,136.88	\$0.00	\$90,136.88	\$90,136.88	\$0.00	\$0.00
441007	Apoyos a comunidades	\$0.00	\$90,136.88	\$90,136.88	\$0.00	\$90,136.88	\$0.00	\$90,136.88	\$0.00	\$90,136.88	\$90,136.88	\$0.00	\$0.00
445000	Ayudas sociales a instituciones sin fines de lucro	\$0.00	\$24,602.98	\$24,602.98	\$0.00	\$24,602.98	\$0.00	\$24,602.98	\$0.00	\$24,602.98	\$24,602.98	\$0.00	\$0.00
445001	Apoyos a instituciones del Sector Salud	\$0.00	\$24,602.98	\$24,602.98	\$0.00	\$24,602.98	\$0.00	\$24,602.98	\$0.00	\$24,602.98	\$24,602.98	\$0.00	\$0.00
	Impuesto Sobre Autos Nuevos	\$284,051.00	\$117,585.22	\$401,636.22	\$0.00	\$401,636.22	\$0.00	\$401,636.22	\$0.00	\$401,636.22	\$401,636.22	\$0.00	\$0.00
10051	Incentivos a la Venta Final de Gasolinas y Diesel												
200000	MATERIALES Y SUMINISTROS	\$1,357,792.00	-\$461,739.54	\$896,052.46	\$0.00	\$896,052.46	\$0.00	\$896,052.46	\$0.00	\$896,052.46	\$896,052.46	\$0.00	\$0.00
260000	Combustibles, lubricantes y aditivos	\$1,357,792.00	-\$461,739.54	\$896,052.46	\$0.00	\$896,052.46	\$0.00	\$896,052.46	\$0.00	\$896,052.46	\$896,052.46	\$0.00	\$0.00
261000	Combustibles, lubricantes y aditivos	\$1,357,792.00	-\$461,739.54	\$896,052.46	\$0.00	\$896,052.46	\$0.00	\$896,052.46	\$0.00	\$896,052.46	\$896,052.46	\$0.00	\$0.00
261001	Combustibles y lubricantes para vehiculos de P.M.	\$1,357,792.00	-\$461,739.54	\$896,052.46	\$0.00	\$896,052.46	\$0.00	\$896,052.46	\$0.00	\$896,052.46	\$896,052.46	\$0.00	\$0.00
300000	SERVICIOS GENERALES	\$367,000.00	-\$367,000.00	\$0.00	\$0.00	\$0.00	\$0.00	\$0.00	\$0.00	\$0.00	\$0.00	\$0.00	\$0.00
380000	SERVICIOS oficiales	\$367,000.00	-\$367,000.00	\$0.00	\$0.00	\$0.00	\$0.00	\$0.00	\$0.00	\$0.00	\$0.00	\$0.00	\$0.00
381000	Gastos de ceremonial	\$215,000.04	-\$215,000.04	\$0.00	\$0.00	\$0.00	\$0.00	\$0.00	\$0.00	\$0.00	\$0.00	\$0.00	\$0.00
381001	Informe de Gobierno Municipal	\$215,000.04	-\$215,000.04	\$0.00	\$0.00	\$0.00	\$0.00	\$0.00	\$0.00	\$0.00	\$0.00	\$0.00	\$0.00
382000	Gastos de orden social y cultural	\$151,999.96	-\$151,999.96	\$0.00	\$0.00	\$0.00	\$0.00	\$0.00	\$0.00	\$0.00	\$0.00	\$0.00	\$0.00
382001	Festividades publicas	\$151,999.96	-\$151,999.96	\$0.00	\$0.00	\$0.00	\$0.00	\$0.00	\$0.00	\$0.00	\$0.00	\$0.00	\$0.00
400000	TRANSFERENCIAS, ASIGNACIONES,	\$0.00	\$238,723.35	\$238,723.35	\$0.00	\$238,723.35	\$0.00	\$238,723.35	\$0.00	\$238,723.35	\$238,723.35	\$0.00	\$0.00
440000	Ayudas sociales	\$0.00	\$238,723.35	\$238,723.35	\$0.00	\$238,723.35	\$0.00	\$238,723.35	\$0.00	\$238,723.35	\$238,723.35	\$0.00	\$0.00
441000	Ayudas sociales a personas	\$0.00	\$182,416.60	\$182,416.60	\$0.00	\$182,416.60	\$0.00	\$182,416.60	\$0.00	\$182,416.60	\$182,416.60	\$0.00	\$0.00
441007	Apoyos a comunidades	\$0.00	\$182,416.60	\$182,416.60	\$0.00	\$182,416.60	\$0.00	\$182,416.60	\$0.00	\$182,416.60	\$182,416.60	\$0.00	\$0.00
445000	Ayudas sociales a instituciones sin fines de lucro	\$0.00	\$56,306.75	\$56,306.75	\$0.00	\$56,306.75	\$0.00	\$56,306.75	\$0.00	\$56,306.75	\$56,306.75	\$0.00	\$0.00
445001	Apoyos a instituciones del Sector Salud	\$0.00	\$56,306.75	\$56,306.75	\$0.00	\$56,306.75	\$0.00	\$56,306.75	\$0.00	\$56,306.75	\$56,306.75	\$0.00	\$0.00
	Incentivos a la Venta Final de	\$1,724,792.00	-\$590,016.19	\$1,134,775.81	\$0.00	\$1,134,775.81	\$0.00	\$1,134,775.81	\$0.00	\$1,134,775.81	\$1,134,775.81	\$0.00	\$0.00

10052 Impuesto Especial a la Proucción y los Servicios

200000	MATERIALES Y SUMINISTROS	\$1,036,032.00	-\$559,135.08	\$476,896.92	\$0.00	\$476,896.92	\$0.00	\$476,896.92	\$0.00	\$476,896.92	\$476,896.92	\$0.00	\$0.00
260000	Combustibles, lubricantes y aditivos	\$1,036,032.00	-\$559,135.08	\$476,896.92	\$0.00	\$476,896.92	\$0.00	\$476,896.92	\$0.00	\$476,896.92	\$476,896.92	\$0.00	\$0.00

2020 - 2024

2020 - 2024

**Cuenta Publica 2021
Municipio de Zempoala
Estado de Hidalgo**

Estado del Ejercicio del Presupuesto por Fuente de Financiamiento Al 31/dic./2021

Objeto del Gasto	Unidad Administrativa	Presupuesto				Presupuesto		Ejercido	Pagado	Cuentas por Pagar Deuda
		Aprobado	Ampliaciones/(Reducciones)	Vigente	Disponible para Comprometer	Comprometido No Devengado	Sin Devengar			
261000	Combustibles, lubricantes y aditivos	\$1,036,032.00	-\$559,135.06	\$476,896.92	\$476,896.92	\$0.00	\$476,896.92	\$476,896.92	\$0.00	
261001	Combustibles y lubricantes para vehículos de P.M.	\$1,036,032.00	-\$559,135.06	\$476,896.92	\$476,896.92	\$0.00	\$476,896.92	\$476,896.92	\$0.00	
400000	TRANSFERENCIAS, ASIGNACIONES,	\$0.00	\$142,742.97	\$142,742.97	\$142,742.97	\$0.00	\$142,742.97	\$142,742.97	\$0.00	
440000	Ayudas sociales	\$0.00	\$142,742.97	\$142,742.97	\$142,742.97	\$0.00	\$142,742.97	\$142,742.97	\$0.00	
441000	Ayudas sociales a personas	\$0.00	\$116,788.67	\$116,788.67	\$116,788.67	\$0.00	\$116,788.67	\$116,788.67	\$0.00	
441007	Ayudas a comunidades	\$0.00	\$116,788.67	\$116,788.67	\$116,788.67	\$0.00	\$116,788.67	\$116,788.67	\$0.00	
445000	Ayudas sociales a instituciones sin fines de lucro	\$0.00	\$25,954.30	\$25,954.30	\$25,954.30	\$0.00	\$25,954.30	\$25,954.30	\$0.00	
445001	Apoyos a instituciones del Sector Salud	\$0.00	\$25,954.30	\$25,954.30	\$25,954.30	\$0.00	\$25,954.30	\$25,954.30	\$0.00	
		\$1,036,032.00	-\$416,392.11	\$619,639.89	\$619,639.89	\$0.00	\$619,639.89	\$619,639.89	\$0.00	

Impuesto Especial a la Proucción y

10057 Compensación al Impuesto Sobre Autos Nuevos

200000	MATERIALES Y SUMINISTROS	\$45,527.00	-\$7,006.78	\$38,520.22	\$38,520.22	\$0.00	\$38,520.22	\$38,520.22	\$0.00
260000	Combustibles, lubricantes y aditivos	\$45,527.00	-\$7,006.78	\$38,520.22	\$38,520.22	\$0.00	\$38,520.22	\$38,520.22	\$0.00
261000	Combustibles, lubricantes y aditivos	\$45,527.00	-\$7,006.78	\$38,520.22	\$38,520.22	\$0.00	\$38,520.22	\$38,520.22	\$0.00
261001	Combustibles y lubricantes para vehículos de P.M.	\$45,527.00	-\$7,006.78	\$38,520.22	\$38,520.22	\$0.00	\$38,520.22	\$38,520.22	\$0.00
300000	SERVICIOS GENERALES	\$26,922.00	-\$26,922.00	\$0.00	\$0.00	\$0.00	\$0.00	\$0.00	\$0.00
380000	Servicios oficiales	\$26,922.00	-\$26,922.00	\$0.00	\$0.00	\$0.00	\$0.00	\$0.00	\$0.00
382000	Gastos de orden social y cultural	\$26,922.00	-\$26,922.00	\$0.00	\$0.00	\$0.00	\$0.00	\$0.00	\$0.00
382001	Festividades públicas	\$26,922.00	-\$26,922.00	\$0.00	\$0.00	\$0.00	\$0.00	\$0.00	\$0.00
400000	TRANSFERENCIAS, ASIGNACIONES,	\$0.00	\$38,529.46	\$38,529.46	\$38,529.46	\$0.00	\$38,529.46	\$38,529.46	\$0.00
440000	Ayudas sociales	\$0.00	\$38,529.46	\$38,529.46	\$38,529.46	\$0.00	\$38,529.46	\$38,529.46	\$0.00
441000	Ayudas sociales a personas	\$0.00	\$7,983.86	\$7,983.86	\$7,983.86	\$0.00	\$7,983.86	\$7,983.86	\$0.00
441007	Apoyos a comunidades	\$0.00	\$7,983.86	\$7,983.86	\$7,983.86	\$0.00	\$7,983.86	\$7,983.86	\$0.00
445000	Ayudas sociales a instituciones sin fines de lucro	\$0.00	\$30,545.60	\$30,545.60	\$30,545.60	\$0.00	\$30,545.60	\$30,545.60	\$0.00
445001	Apoyos a instituciones del Sector Salud	\$0.00	\$30,545.60	\$30,545.60	\$30,545.60	\$0.00	\$30,545.60	\$30,545.60	\$0.00
		\$72,449.00	-\$4,600.68	\$77,049.68	\$77,049.68	\$0.00	\$77,049.68	\$77,049.68	\$0.00


Compensación al Impuesto Sobre

10086 Impuesto de participación de la recaudación del ISR

200000	MATERIALES Y SUMINISTROS	\$785,011.08	-\$411,695.30	\$373,315.78	\$373,315.78	\$0.00	\$373,315.78	\$373,315.78	\$0.00
210000	Materiales de administración con emisión de	\$435,011.88	-\$424,757.48	\$10,254.40	\$10,254.40	\$0.00	\$10,254.40	\$10,254.40	\$0.00
211000	Materiales, útiles y equipos menores de oficina	\$55,011.96	-\$55,011.96	\$0.00	\$0.00	\$0.00	\$0.00	\$0.00	\$0.00

2020 - 2024



2020 - 2024



**Cuenta Publica 2021
Municipio de Zempoala
Estado de Hidalgo**

Estado del Ejercicio del Presupuesto por Fuente de Financiamiento Al 31/dic./2021

Objeto del Gasto	Aprobado	Ampliaciones (Reducciones)	Presupuesto Vigente		Comprometido	Disponible para Comprometer	Devengado	Comprometido No Devengado	Presupuesto Sin Devenegar	Ejercido	Pagado	Cuentas por Pagar Deuda
			Presupuesto Vigente	Comprometido								
211001 Papelería y artículos de escritorio	\$55,011.96	-\$55,011.96	\$0.00	\$0.00	\$0.00	\$0.00	\$0.00	\$0.00	\$0.00	\$0.00	\$0.00	\$0.00
215000 Material impreso e información digital	\$379,999.92	-\$369,745.52	\$10,254.40	\$10,254.40	\$10,254.40	\$0.00	\$10,254.40	\$0.00	\$0.00	\$10,254.40	\$10,254.40	\$0.00
215001 Material impreso e información digital	\$379,999.92	-\$369,745.52	\$10,254.40	\$10,254.40	\$10,254.40	\$0.00	\$10,254.40	\$0.00	\$0.00	\$10,254.40	\$10,254.40	\$0.00
240000 Materiales y artículos de construcción y de	\$0.00	\$363,061.38	\$363,061.38	\$363,061.38	\$363,061.38	\$0.00	\$363,061.38	\$0.00	\$0.00	\$363,061.38	\$363,061.38	\$0.00
246000 Material eléctrico y electrónico	\$0.00	\$363,061.38	\$363,061.38	\$363,061.38	\$363,061.38	\$0.00	\$363,061.38	\$0.00	\$0.00	\$363,061.38	\$363,061.38	\$0.00
246001 Material eléctrico para alumbrado y edificios públicos	\$249,999.60	-\$249,999.60	\$0.00	\$0.00	\$0.00	\$0.00	\$0.00	\$0.00	\$0.00	\$0.00	\$0.00	\$0.00
270000 Vestuario, blancos, prendas de protección y	\$249,999.60	-\$249,999.60	\$0.00	\$0.00	\$0.00	\$0.00	\$0.00	\$0.00	\$0.00	\$0.00	\$0.00	\$0.00
271000 Vestuario y uniformes	\$249,999.60	-\$249,999.60	\$0.00	\$0.00	\$0.00	\$0.00	\$0.00	\$0.00	\$0.00	\$0.00	\$0.00	\$0.00
271003 Uniformes para personal	\$99,999.60	-\$99,999.60	\$0.00	\$0.00	\$0.00	\$0.00	\$0.00	\$0.00	\$0.00	\$0.00	\$0.00	\$0.00
290000 Herramientas, refacciones y accesorios menores	\$99,999.60	-\$99,999.60	\$0.00	\$0.00	\$0.00	\$0.00	\$0.00	\$0.00	\$0.00	\$0.00	\$0.00	\$0.00
295000 Refacciones y accesorios menores de equipo de	\$99,999.60	-\$99,999.60	\$0.00	\$0.00	\$0.00	\$0.00	\$0.00	\$0.00	\$0.00	\$0.00	\$0.00	\$0.00
295001 Neumáticos y cámaras	\$99,999.60	-\$99,999.60	\$0.00	\$0.00	\$0.00	\$0.00	\$0.00	\$0.00	\$0.00	\$0.00	\$0.00	\$0.00
300000 SERVICIOS GENERALES	\$2,932,500.76	-\$2,926,304.04	\$6,196.72	\$6,196.72	\$6,196.72	\$0.00	\$6,196.72	\$0.00	\$0.00	\$6,196.72	\$6,196.72	\$0.00
340000 Servicios financieros, bancarios y comerciales	\$2,496.00	-\$2,496.00	\$0.00	\$0.00	\$0.00	\$0.00	\$0.00	\$0.00	\$0.00	\$0.00	\$0.00	\$0.00
341000 Servicios financieros y bancarios	\$2,496.00	-\$2,496.00	\$0.00	\$0.00	\$0.00	\$0.00	\$0.00	\$0.00	\$0.00	\$0.00	\$0.00	\$0.00
341001 Comisiones bancarias	\$2,496.00	-\$2,496.00	\$0.00	\$0.00	\$0.00	\$0.00	\$0.00	\$0.00	\$0.00	\$0.00	\$0.00	\$0.00
380000 Servicios oficiales	\$2,930,004.76	-\$2,923,808.04	\$6,196.72	\$6,196.72	\$6,196.72	\$0.00	\$6,196.72	\$0.00	\$0.00	\$6,196.72	\$6,196.72	\$0.00
381000 Gastos de ceremonial	\$249,996.00	-\$249,996.00	\$0.00	\$0.00	\$0.00	\$0.00	\$0.00	\$0.00	\$0.00	\$0.00	\$0.00	\$0.00
381000 Gastos de ceremonial	\$249,996.00	-\$249,996.00	\$0.00	\$0.00	\$0.00	\$0.00	\$0.00	\$0.00	\$0.00	\$0.00	\$0.00	\$0.00
381001 Informe de Gobierno Municipal	\$2,499,996.00	-\$2,493,799.28	\$6,196.72	\$6,196.72	\$6,196.72	\$0.00	\$6,196.72	\$0.00	\$0.00	\$6,196.72	\$6,196.72	\$0.00
382000 Gastos de orden social y cultural	\$2,499,996.00	-\$2,499,996.00	\$0.00	\$0.00	\$0.00	\$0.00	\$0.00	\$0.00	\$0.00	\$0.00	\$0.00	\$0.00
382001 Festividades públicas	\$0.00	\$5,465.92	\$5,465.92	\$5,465.92	\$5,465.92	\$0.00	\$5,465.92	\$0.00	\$0.00	\$5,465.92	\$5,465.92	\$0.00
382002 Eventos de orden social	\$0.00	\$730.80	\$730.80	\$730.80	\$730.80	\$0.00	\$730.80	\$0.00	\$0.00	\$730.80	\$730.80	\$0.00
382003 Eventos de orden cultural	\$0.00	\$0.00	\$0.00	\$0.00	\$0.00	\$0.00	\$0.00	\$0.00	\$0.00	\$0.00	\$0.00	\$0.00
385000 Gastos de representación	\$180,012.76	-\$180,012.76	\$0.00	\$0.00	\$0.00	\$0.00	\$0.00	\$0.00	\$0.00	\$0.00	\$0.00	\$0.00
385001 Gastos de representación	\$180,012.76	-\$180,012.76	\$0.00	\$0.00	\$0.00	\$0.00	\$0.00	\$0.00	\$0.00	\$0.00	\$0.00	\$0.00
400000 TRANSFERENCIAS ASIGNACIONES.	\$0.00	\$1,325,742.11	\$1,325,742.11	\$1,325,742.11	\$1,325,742.11	\$0.00	\$1,325,742.11	\$0.00	\$0.00	\$1,325,742.11	\$1,325,742.11	\$0.00
410000 Transferencias íntegras y asignaciones al sector	\$0.00	\$1,087,988.51	\$1,087,988.51	\$1,087,988.51	\$1,087,988.51	\$0.00	\$1,087,988.51	\$0.00	\$0.00	\$1,087,988.51	\$1,087,988.51	\$0.00
414000 Asignaciones por repuestas a Cheques Autonomos	\$0.00	\$1,087,988.51	\$1,087,988.51	\$1,087,988.51	\$1,087,988.51	\$0.00	\$1,087,988.51	\$0.00	\$0.00	\$1,087,988.51	\$1,087,988.51	\$0.00
414001 Subsidio Sistema Municipal de Zempoala	\$0.00	\$1,087,988.51	\$1,087,988.51	\$1,087,988.51	\$1,087,988.51	\$0.00	\$1,087,988.51	\$0.00	\$0.00	\$1,087,988.51	\$1,087,988.51	\$0.00
440000 Ayudas sociales	\$0.00	\$237,753.60	\$237,753.60	\$237,753.60	\$237,753.60	\$0.00	\$237,753.60	\$0.00	\$0.00	\$237,753.60	\$237,753.60	\$0.00
441000 Ayudas sociales a personas	\$0.00	\$226,153.60	\$226,153.60	\$226,153.60	\$226,153.60	\$0.00	\$226,153.60	\$0.00	\$0.00	\$226,153.60	\$226,153.60	\$0.00



2020 - 2024

2020 - 2024

2020 - 2024

**Cuenta Publica 2021
Municipio de Zempoala
Estado de Hidalgo**

Estado del Ejercicio del Presupuesto por Fuente de Financiamiento Al 31/dic./2021

Objeto del Gasto	Unidad Administrativa	Presupuesto				Presupuesto		Ejercido	Pagado	Cuentas por Pagar Deuda
		Aprobado	Ampliaciones (Reducciones)	Presupuesto Vigente	Disponible para Comprometer	Devengado	No Devengado			
441007	Apoyos a comunidades	\$0.00	\$226,153.60	\$226,153.60	\$0.00	\$226,153.60	\$0.00	\$226,153.60	\$0.00	
445000	Ayudas sociales a instituciones sin fines de lucro	\$0.00	\$11,600.00	\$11,600.00	\$0.00	\$11,600.00	\$0.00	\$11,600.00	\$0.00	
445001	Apoyos a instituciones del Sector Salud	\$0.00	\$11,600.00	\$11,600.00	\$0.00	\$11,600.00	\$0.00	\$11,600.00	\$0.00	
500000	BIENES MUEBLES, INMUEBLES E	\$0.00	\$878,335.19	\$878,335.19	\$0.00	\$878,335.19	\$0.00	\$878,335.19	\$0.00	
540000	Vehículos y equipo de transporte	\$0.00	\$243,658.00	\$243,658.00	\$0.00	\$243,658.00	\$0.00	\$243,658.00	\$0.00	
541000	Vehículos y equipo terrestre	\$0.00	\$243,658.00	\$243,658.00	\$0.00	\$243,658.00	\$0.00	\$243,658.00	\$0.00	
541001	Vehículos y equipo terrestre	\$0.00	\$243,658.00	\$243,658.00	\$0.00	\$243,658.00	\$0.00	\$243,658.00	\$0.00	
580000	Bienes inmuebles	\$0.00	\$634,677.19	\$634,677.19	\$0.00	\$634,677.19	\$0.00	\$634,677.19	\$0.00	
581000	Terrenos	\$0.00	\$634,677.19	\$634,677.19	\$0.00	\$634,677.19	\$0.00	\$634,677.19	\$0.00	
581001	Terrenos	\$0.00	\$634,677.19	\$634,677.19	\$0.00	\$634,677.19	\$0.00	\$634,677.19	\$0.00	
600000	INVERSION PUBLICA	\$282,488.16	\$960,730.00	\$1,243,218.16	\$0.00	\$1,243,218.16	\$0.00	\$1,243,218.16	\$394,247.06	
610000	Obra pública en bienes de dominio público	\$0.00	\$1,243,218.16	\$1,243,218.16	\$0.00	\$1,243,218.16	\$0.00	\$1,243,218.16	\$394,247.06	
614000	División de terrenos y construcción de obras de	\$0.00	\$1,243,218.16	\$1,243,218.16	\$0.00	\$1,243,218.16	\$0.00	\$1,243,218.16	\$394,247.06	
614186	PMZ-ISR-083/2021-004-01 Kiosco plaza principal	\$0.00	\$848,971.10	\$848,971.10	\$0.00	\$848,971.10	\$0.00	\$848,971.10	\$0.00	
614187	PMZ-ISR 083/2021-004-02 Pavimentación Hidráulica	\$0.00	\$394,247.06	\$394,247.06	\$0.00	\$394,247.06	\$0.00	\$394,247.06	\$394,247.06	
620000	Obra pública en bienes propios	\$282,488.16	\$0.00	\$0.00	\$0.00	\$0.00	\$0.00	\$0.00	\$0.00	
623000	Construcción de obras para el abastecimiento de	\$282,488.16	\$0.00	\$0.00	\$0.00	\$0.00	\$0.00	\$0.00	\$0.00	
	Fondo de participación de la	\$4,000,000.00	\$-173,192.04	\$3,826,807.96	\$0.00	\$3,826,807.96	\$0.00	\$3,826,807.96	\$394,247.06	

10087 ISR enajenación de bienes muebles

Objeto del Gasto	Unidad Administrativa	Aprobado	Ampliaciones (Reducciones)	Presupuesto Vigente	Disponible para Comprometer	Devengado	No Devengado	Comprometido Sin Devenegar	Ejercido	Pagado	Cuentas por Pagar Deuda
300000	SERVICIOS GENERALES	\$0.00	\$87,510.07	\$87,510.07	\$0.00	\$87,510.07	\$0.00	\$87,510.07	\$0.00	\$0.00	\$87,510.07
350000	Servicios de instalación, reparación, mantenimiento	\$0.00	\$87,510.07	\$87,510.07	\$0.00	\$87,510.07	\$0.00	\$87,510.07	\$0.00	\$0.00	\$87,510.07
357000	Instalación, reparación y mantenimiento de	\$0.00	\$87,510.07	\$87,510.07	\$0.00	\$87,510.07	\$0.00	\$87,510.07	\$0.00	\$0.00	\$87,510.07
357004	Instalación de equipo de videovigilancia	\$0.00	\$87,510.07	\$87,510.07	\$0.00	\$87,510.07	\$0.00	\$87,510.07	\$0.00	\$0.00	\$87,510.07
600000	INVERSION PUBLICA	\$0.00	\$108,553.70	\$108,553.70	\$0.00	\$108,553.70	\$0.00	\$108,553.70	\$0.00	\$0.00	\$108,553.70
610000	Obra pública en bienes de dominio público	\$0.00	\$108,553.70	\$108,553.70	\$0.00	\$108,553.70	\$0.00	\$108,553.70	\$0.00	\$0.00	\$108,553.70
614000	División de terrenos y construcción de obras de	\$0.00	\$108,553.70	\$108,553.70	\$0.00	\$108,553.70	\$0.00	\$108,553.70	\$0.00	\$0.00	\$108,553.70
614192	PMZ-083-ZEMISR/2021-004-01 Calle de San Gabriel	\$0.00	\$86,420.00	\$86,420.00	\$0.00	\$86,420.00	\$0.00	\$86,420.00	\$0.00	\$0.00	\$86,420.00
614193	PMZ-083-ZEMISR/2021-004-02 Limpieza y pintura de fachada	\$0.00	\$22,133.70	\$22,133.70	\$0.00	\$22,133.70	\$0.00	\$22,133.70	\$0.00	\$0.00	\$22,133.70
	ISR enajenación de bienes muebles	\$0.00	\$196,063.77	\$196,063.77	\$0.00	\$196,063.77	\$0.00	\$196,063.77	\$0.00	\$0.00	\$196,063.77



**Cuenta Publica 2021
Municipio de Zempoala**


Estado de Hidalgo

Estado del Ejercicio del Presupuesto por Fuente de Financiamiento Al 31/dic./2021


Unidad Administrativa Objeto del Gasto	Aprobado	Ampliaciones /(Reducciones)	Presupuesto Vigente		Presupuesto Disponible para Comprometer		Comprometido No Devengado	Devengado	Sin Devengar	Ejercido	Pagado	Cuentas por Pagar Deuda
			Presupuesto Vigente	Comprometido	Disponible para Comprometer	Comprometido						
10119 REPO 1%												
200000 MATERIALES Y SUMINISTROS	\$0.00	\$43,022.60	\$43,022.60	\$43,022.60	\$0.00	\$43,022.60	\$0.00	\$43,022.60	\$0.00	\$43,022.60	\$0.00	\$43,022.60
240000 Materiales y artículos de construcción y de	\$0.00	\$43,022.60	\$43,022.60	\$43,022.60	\$0.00	\$43,022.60	\$0.00	\$43,022.60	\$0.00	\$43,022.60	\$0.00	\$43,022.60
246000 Material eléctrico y electrónico	\$0.00	\$43,022.60	\$43,022.60	\$43,022.60	\$0.00	\$43,022.60	\$0.00	\$43,022.60	\$0.00	\$43,022.60	\$0.00	\$43,022.60
246001 Material eléctrico para alumbrado y edificios públicos	\$0.00	\$43,022.60	\$43,022.60	\$43,022.60	\$0.00	\$43,022.60	\$0.00	\$43,022.60	\$0.00	\$43,022.60	\$0.00	\$43,022.60
500000 BIENES MUEBLES, INMUEBLES E	\$0.00	\$110,360.20	\$110,360.20	\$110,360.20	\$0.00	\$110,360.20	\$0.00	\$110,360.20	\$0.00	\$110,360.20	\$0.00	\$110,360.20
540000 Vehículos y equipo de transporte	\$0.00	\$110,360.20	\$110,360.20	\$110,360.20	\$0.00	\$110,360.20	\$0.00	\$110,360.20	\$0.00	\$110,360.20	\$0.00	\$110,360.20
541000 Vehículos y equipo terrestre	\$0.00	\$110,360.20	\$110,360.20	\$110,360.20	\$0.00	\$110,360.20	\$0.00	\$110,360.20	\$0.00	\$110,360.20	\$0.00	\$110,360.20
541001 Vehículos y equipo terrestre	\$0.00	\$110,360.20	\$110,360.20	\$110,360.20	\$0.00	\$110,360.20	\$0.00	\$110,360.20	\$0.00	\$110,360.20	\$0.00	\$110,360.20
REPO 1%	\$0.00	\$153,382.80	\$153,382.80	\$153,382.80	\$0.00	\$153,382.80	\$0.00	\$153,382.80	\$0.00	\$153,382.80	\$0.00	\$153,382.80
10226 Aportaciones Estatales Extraordinarias												
600000 INVERSION PUBLICA	\$700,000.00	-\$700,000.00	\$0.00	\$0.00	\$0.00	\$0.00	\$0.00	\$0.00	\$0.00	\$0.00	\$0.00	\$0.00
610000 Obra pública en bienes de dominio público	\$700,000.00	-\$700,000.00	\$0.00	\$0.00	\$0.00	\$0.00	\$0.00	\$0.00	\$0.00	\$0.00	\$0.00	\$0.00
619000 Trabajos de acabados en edificaciones y otros	\$700,000.00	-\$700,000.00	\$0.00	\$0.00	\$0.00	\$0.00	\$0.00	\$0.00	\$0.00	\$0.00	\$0.00	\$0.00
619001 Trabajos de acabados en edificios y otros trabajos	\$700,000.00	-\$700,000.00	\$0.00	\$0.00	\$0.00	\$0.00	\$0.00	\$0.00	\$0.00	\$0.00	\$0.00	\$0.00
Aportaciones Estatales	\$700,000.00	-\$700,000.00	\$0.00	\$0.00	\$0.00	\$0.00	\$0.00	\$0.00	\$0.00	\$0.00	\$0.00	\$0.00
10270 Programa de Devolucion de Derechos PRODER												
600000 INVERSION PUBLICA	\$0.00	\$602,000.00	\$602,000.00	\$602,000.00	\$0.00	\$602,000.00	\$0.00	\$602,000.00	\$0.00	\$602,000.00	\$0.00	\$602,000.00
610000 Obra pública en bienes de dominio público	\$0.00	\$602,000.00	\$602,000.00	\$602,000.00	\$0.00	\$602,000.00	\$0.00	\$602,000.00	\$0.00	\$602,000.00	\$0.00	\$602,000.00
613000 Construcción de obras para el abastecimiento de	\$0.00	\$602,000.00	\$602,000.00	\$602,000.00	\$0.00	\$602,000.00	\$0.00	\$602,000.00	\$0.00	\$602,000.00	\$0.00	\$602,000.00
613109 PRODER-053/2021-027 Ampliación de capacidad de agua	\$0.00	\$602,000.00	\$602,000.00	\$602,000.00	\$0.00	\$602,000.00	\$0.00	\$602,000.00	\$0.00	\$602,000.00	\$0.00	\$602,000.00
Programa de Devolucion de Derechos PRODER	\$0.00	\$602,000.00	\$602,000.00	\$602,000.00	\$0.00	\$602,000.00	\$0.00	\$602,000.00	\$0.00	\$602,000.00	\$0.00	\$602,000.00

10274 Programa de Aportaciones para el Fortalecimiento de las Entidades Federativas

600000 INVERSION PUBLICA	\$23,581,442.00	-\$23,581,442.00	\$0.00	\$0.00	\$0.00	\$0.00	\$0.00	\$0.00	\$0.00	\$0.00	\$0.00	\$0.00
620000 Obra pública en bienes de dominio público	\$23,581,442.00	-\$23,581,442.00	\$0.00	\$0.00	\$0.00	\$0.00	\$0.00	\$0.00	\$0.00	\$0.00	\$0.00	\$0.00
622000 Edificación no religiosa	\$23,581,442.00	-\$23,581,442.00	\$0.00	\$0.00	\$0.00	\$0.00	\$0.00	\$0.00	\$0.00	\$0.00	\$0.00	\$0.00
622004 Obras por validar	\$23,581,442.00	-\$23,581,442.00	\$0.00	\$0.00	\$0.00	\$0.00	\$0.00	\$0.00	\$0.00	\$0.00	\$0.00	\$0.00



2020 - 2024



2020 - 2024

**Cuenta Publica 2021
Municipio de Zempoala**

Estado de Hidalgo

Estado del Ejercicio del Presupuesto por Fuente de Financiamiento Al 31/dic./2021

Unidad Administrativa Objeto del Gasto	Aprobado	Ampliaciones (Reducciones)	Presupuesto Vigente		Presupuesto Disponible para Comprometer		Devengado	Comprometido No Devengado	Presupuesto Sin Devengar	Ejercido	Pagado	Cuentas por Pagar Deuda
			Presupuesto Vigente	Comprometido	Disponibles para Comprometer	Comprometido						
Fondo de Aportaciones para el	\$23,581,442.00	-\$23,581,442.00	\$0.00	\$0.00	\$0.00	\$0.00	\$0.00	\$0.00	\$0.00	\$0.00	\$0.00	\$0.00
Total Final	\$193,226,885.00	-\$12,381,721.93	\$180,845,163.07	\$180,845,163.07	\$0.00	\$180,845,163.07	\$0.00	\$0.00	\$0.00	\$180,845,163.07	\$185,139,757.53	\$15,705,405.54



2020 - 2024

MITRO, J. JESUS HERNANDEZ JUAREZ
PRESIDENTE MUNICIPAL

[Handwritten Signature]

MITRO, EDHER SAMPERIO OLVERA
TESORERO MUNICIPAL



2020 - 2024



PATRICIA GUERRA OLIVERA DOMÍNGUEZ VILLALBA



MUNICIPIO DE ZEMPOALA, HIDALGO

TRABAJANDO PARA TI

**INFORMACIÓN DISCIPLINA
FINANCIERA**

Plaza Principal S/N, Colonia Centro, Zempoala, Hidalgo, México.

Teléfono 01 (743) 741 5088

Cuenta Pública 2021
Municipio de Zempoala (a)
Estado de Situación Financiera Detallado - LDF
Al 31 de diciembre de 2020 y al 31 de Diciembre de 2021 (b)
(PESOS)


Página 15

Concepto (c)	2021 (d)	31 de diciembre de 2020 (e)	Concepto (c)	2021 (d)	31 de diciembre de 2020 (e)
ACTIVO			PASIVO		
Activo Circulante			Pasivo Circulante		
a. Efectivo y Equivalentes (a=a1+a2+a3+a4+a5+a6+a7)	16,584,678.64	5,949,859.73	a. Cuentas por Pagar a Corto Plazo (a=a1+a2+a3+a4+a5+a6+a7+a8+a9)	16,849,812.60	6,324,559.29
a1) Efectivo			a1) Servicios Personales por Pagar a Corto Plazo	307,614.00	
a2) Bancos/Tesorería	16,584,678.64	5,949,859.73	a2) Proveedores por Pagar a Corto Plazo	3,761,229.61	2,122,310.64
a3) Bancos/Dependencias y Otros			a3) Contratistas por Obras Públicas por Pagar a Corto Plazo	10,901,308.51	3,282,692.71
a4) Inversiones Temporales (Hasta 3 meses)			a4) Participaciones y Aportaciones por Pagar a Corto Plazo		5,137.52
a5) Fondos con Afectación Específica			a5) Transferencias Orlgadas por Pagar a Corto Plazo	565,698.00	269,929.90
a6) Depósitos de Fondos de Terceros en Garantía y/o Administración			a6) Intereses, Comisiones y Otros Gastos de la Deuda Pública por Pagar a Corto Plazo		
a7) Otros Efectivos y Equivalentes			a7) Retenciones y Contribuciones por Pagar a Corto Plazo	1,313,962.48	644,488.52
b. Derechos a Recibir Efectivo o Equivalentes (b=b1+b2+b3+b4+b5+b6+b7)	339,067.53	70,666.63	a8) Devoluciones de la Ley de Ingresos por Pagar a Corto Plazo		
b1) Inversiones Financieras de Corto Plazo			a9) Otras Cuentas por Pagar a Corto Plazo		
b2) Cuentas por Cobrar a Corto Plazo	73,333.36	42,037.00	b. Documentos por Pagar a Corto Plazo (b=b1+b2+b3)		
b3) Deudores Diversos por Cobrar a Corto Plazo			b1) Documentos Comerciales por Pagar a Corto Plazo		
b4) Ingresos por Recuperar a Corto Plazo			b2) Documentos con Contratistas por Obras Públicas por Pagar a Corto Plazo		
b5) Deudores por Anticipos de la Tesorería a Corto Plazo	265,734.17	28,629.63	b3) Otros Documentos por Pagar a Corto Plazo		
b6) Préstamos Orlgados a Corto Plazo			c. Porción a Corto Plazo de la Deuda Pública (c=c1+c2)		
b7) Otros Derechos a Recibir Efectivo o Equivalentes a Corto Plazo			c1) Porción a Corto Plazo de la Deuda Pública		
c. Derechos a Recibir Bienes o Servicios (c=c1+c2+c3+c4+c5)			c2) Porción a Corto Plazo de Arrendamiento Financiero		
c1) Anticipo a Proveedores por Adquisición de Bienes y Prestación de Servicios a Corto Plazo			d. Títulos y Valores a Corto Plazo		
c2) Anticipo a Proveedores por Adquisición de Bienes Inmuebles y Muebles a Corto Plazo			e. Pasivos Diferidos a Corto Plazo (e=e1+e2+e3)		
c3) Anticipo a Proveedores por Adquisición de Bienes Intangibles a Corto Plazo			e1) Ingresos Cobrados por Adelantado a Corto Plazo		
c4) Anticipo a Contratistas por Obras Públicas a Corto Plazo			e2) Intereses Cobrados por Adelantado a Corto Plazo		
c5) Otros Derechos a Recibir Bienes o Servicios a Corto Plazo			e3) Otros Pasivos Diferidos a Corto Plazo		
d. Inventarios (d=d1+d2+d3+d4+d5)			f. Fondos y Bienes de Terceros en Garantía y/o Administración a Corto Plazo (f=f1+f2+f3+f4+f5+f6)		
d1) Inventario de Mercancías para Venta			1) Fondos en Garantía a Corto Plazo		
d2) Inventario de Mercancías Terminadas			2) Fondos en Administración a Corto Plazo		
d3) Inventario de Mercancías en Proceso de Elaboración			3) Fondos Contingentes a Corto Plazo		
d4) Inventario de Materias Primas, Materiales y Suministros para Producción			4) Fondos de Fideicomisos, Mandatos y Contratos Análogos a Corto Plazo		
d5) Bienes en Tránsito			5) Otros Fondos de Terceros en Garantía y/o Administración a Corto Plazo		
e. Almacenes			6) Valores y Bienes en Garantía a Corto Plazo		
f. Estimación por Pérdida o Deterioro de Activos Circulantes (f=f1+f2)			g. Provisiones a Corto Plazo (g=g1+g2+g3)		
f1) Estimaciones para Cuentas Incobrables por Derechos a Recibir Efectivo o Equivalentes			g1) Provisión para Demandas y Juicios a Corto Plazo		
f2) Estimación por Deterioro de Inventarios			g2) Provisión para Contingencias a Corto Plazo		
g. Otros Activos Circulantes (g=g1+g2+g3+g4)			g3) Otras Provisiones a Corto Plazo		
g1) Valores en Garantía			h. Otros Pasivos a Corto Plazo (h=h1+h2+h3)		
g2) Bienes en Garantía (excluye depósitos de fondos)			h1) Ingresos por Clasificar		
g3) Bienes Derivados de Embargos, Decomisos, Aseguramientos y Dación en Pago			h2) Recaudación por Participar		
g4) Adquisición con Fondos de Terceros			h3) Otros Pasivos Circulantes		
IA. Total de Activos Circulantes (IA = a + b + c + d + e + f + g)	16,923,746.17	6,020,526.36	IIA. Total de Pasivos Circulantes (IIA = a + b + c + d + e + f + g + h)	16,849,812.60	6,324,559.29
Activo No Circulante			Pasivo No Circulante		
a. Inversiones Financieras a Largo Plazo			a. Cuentas por Pagar a Largo Plazo		
b. Derechos a Recibir Efectivo o Equivalentes a Largo Plazo			b. Documentos por Pagar a Largo Plazo		
c. Bienes Inmuebles, Infraestructura y Construcciones en Proceso	216,572,665.48	193,648,964.91	c. Deuda Pública a Largo Plazo		
d. Bienes Muebles	41,283,883.23	38,102,105.33	d. Pasivos Diferidos a Largo Plazo		
e. Activos Intangibles	440,082.98	440,082.98	e. Fondos y Bienes de Terceros en Garantía y/o en Administración a Largo Plazo		
f. Depreciación, Deterioro y Amortización Acumulada de Bienes	807,484.63	807,484.63	f. Provisiones a Largo Plazo		
g. Activos Diferidos			IIIB. Total de Pasivos No Circulantes (IIIB = a + b + c + d + e + f)		
h. Estimación por Pérdida o Deterioro de Activos no Circulantes			II. Total del Pasivo (II = IIA + IIIB)	16,849,812.60	6,324,559.29
i. Otros Activos no Circulantes			HACIENDA PÚBLICA/PATRIMONIO		
IB. Total de Activos No Circulantes (IB = a + b + c + d + e + f + g + h + i)	257,469,147.06	231,383,668.59	IIIA. Hacienda Pública/Patrimonio Contribuido (IIIA = a + b + c)	30,863,329.72	30,863,329.72
I. Total del Activo (I = IA + IB)	274,412,893.23	237,404,194.95	a. Aportaciones		
			b. Donaciones de Capital		
			c. Actualización de la Hacienda Pública/Patrimonio	30,863,329.72	30,863,329.72
			IIIB. Hacienda Pública/Patrimonio Generado (IIIB = a + b + c + d + e)	226,699,750.91	200,216,305.94
			a. Resultados del Ejercicio (Ahorro/ Desahorro)	26,502,078.42	34,739,023.98
			b. Resultados de Ejercicios Anteriores	200,205,212.49	165,484,821.96
			c. Revalúos	7,540.00	7,540.00
			d. Reservas		
			e. Rectificaciones de Resultados de Ejercicios Anteriores		
			IIIC. Exceso o Insuficiencia en la Actualización de la Hacienda Pública/Patrimonio (IIIC=a+b)		
			a. Resultado por Posición Monetaria		
			b. Resultado por Tenencia de Activos no Monetarios		
			III. Total Hacienda Pública/Patrimonio (III = IIIA + IIIB + IIIC)	257,563,080.63	231,079,635.66
			IV. Total del Pasivo y Hacienda Pública/Patrimonio (IV = II + III)	274,412,893.23	237,404,194.95

*Bajo protesta de veracidad declaramos que estos Estados Financieros y sus notas, son razonablemente correctos y son responsabilidad de la entidad.



2020 - 2024



2020 - 2024



PATRICIA GUADALUPE GONZALEZ VILLALVA
 SINDICA MUNICIPAL
 2020 - 2024

Cuenta Pública 2021 Municipio de Zempoala (a) Informe Analítico de la Deuda Pública y Otros Pasivos - LDF Del 1 de Enero al 31 de Diciembre de 2021 (b) (PESOS)							
Denominación de la Deuda Pública y Otros Pasivos (c)	Saldo al 31 de diciembre de 2020 (d)	Disposiciones del Periodo (e)	Amortizaciones del Periodo (f)	Revaluaciones, Reclasificaciones y Otros Ajustes (g)	Saldo Final del Periodo (h) h=d+e-f+g	Pago de Intereses del Periodo (i)	Pago de Comisiones y demás costos asociados durante el Periodo (j)
1. Deuda Pública (1=A+B)	0	0	0	0	0	0	0
A. Corto Plazo (A=a1+a2+a3)	0	0	0	0	0	0	0
a1) Instituciones de Crédito	0	0	0	0	0	0	0
a2) Títulos y Valores	0	0	0	0	0	0	0
a3) Arrendamientos Financieros	0	0	0	0	0	0	0
B. Largo Plazo (B=b1+b2+b3)	0	0	0	0	0	0	0
b1) Instituciones de Crédito	0	0	0	0	0	0	0
b2) Títulos y Valores	0	0	0	0	0	0	0
b3) Arrendamientos Financieros	0	0	0	0	0	0	0
2. Otros Pasivos	6,324,559				16,849,813		
3. Total de la Deuda Pública y Otros Pasivos	6,324,559	0	0	0	16,849,813	0	0
4. Deuda Contingente 1 (informativo)	0	0	0	0	0	0	0
A. Deuda Contingente 1					0		
B. Deuda Contingente 2					0		
C. Deuda Contingente XX					0		
5. Valor de Instrumentos Bono Cupón Cero 2 (Informativo)	0	0	0	0	0	0	0
A. Instrumento Bono Cupón Cero 1					0		
B. Instrumento Bono Cupón Cero 2					0		
C. Instrumento Bono Cupón Cero XX					0		

1. Se refiere a cualquier Financiamiento sin fuente o garantía de pago definida, que sea asumida de manera solidaria o subsidiaria por las Entidades Federativas con sus Municipios, organismos descentralizados y empresas de participación estatal mayoritaria y fideicomisos, locales o municipales, y por los Municipios con sus respectivos organismos descentralizados y empresas de participación municipal mayoritaria.

2. Se refiere al valor del Bono Cupón Cero que respalda el pago de los créditos asociados al mismo (Activo).

Obligaciones a Corto Plazo (k)	Monto Contratado (l)	Plazo Pactado (m)	Tasa de Interés (n)	Comisiones y Costos Relacionados (o)	Tasa Efectiva (p)
6. Obligaciones a Corto Plazo (Informativo)	0	0	0	0	0
A. Crédito 1					
B. Crédito 2					
C. Crédito XX					

"Bajo protesta de decir verdad declaramos que los Estados Financieros y sus notas, son razonablemente correctos y son responsabilidad del emisor."

MTRO. J. JESÚS HERNÁNDEZ JUÁREZ
PRESIDENTE MUNICIPAL



2020 - 2024

PATRICIA GUADALUPE GONZALEZ VILLALVA
SINDICA MUNICIPAL



2020 - 2024

MTRO. EDHER SAMPERIO OLVERA
TESORERO MUNICIPAL

Cuenta Pública 2021
Municipio de Zempoala (a)
Informe Analítico de Obligaciones Diferentes de Financiamientos – LDF
Del 1 de Enero al 31 de Diciembre de 2021 (b)
(PESOS)


Denominación de las Obligaciones Diferentes de Financiamiento	Fecha del Contrato	Fecha de inicio de operación del proyecto	Fecha de vencimiento	Monto de la inversión pactado	Plazo pactado	Monto promedio mensual del pago de la contraprestación	Monto promedio mensual del pago de la contraprestación correspondiente al pago de inversión	Monto pagado de la inversión al XX de XXXX de 20XX	Monto pagado de la inversión actualizado al XX de XXXX de 20XX	Saldo pendiente por pagar de la inversión al XX de XXXX de 20XX
(c)	(d)	(e)	(f)	(g)	(h)	(i)	(j)	(k)	(l)	(m = g - l)
A. Asociaciones Público Privadas (APP's) (A=a+b+c+d)		0	0	0	0	0	0	0	0	0
a) APP 1										0
b) APP 2										0
c) APP 3										0
d) APP XX										0
B. Otros Instrumentos (B=a+b+c+d)		0	0	0	0	0	0	0	0	0
a) Otro Instrumento 1										0
b) Otro Instrumento 2										0
c) Otro Instrumento 3										0
d) Otro Instrumento XX										0
C. Total de Obligaciones Diferentes de Financiamiento (C=A+B)		0	0	0	0	0	0	0	0	0

"Bajo protesta de decir verdad declaramos que los Estados Financieros y sus notas, son razonablemente correctos y son responsabilidad del emisor".



2020 - 2024

Mtro. J. JESÚS HERNÁNDEZ JUÁREZ
PRESIDENTE MUNICIPAL



2020 - 2024

Mtro. EDHER SAMBRERIO OLVERA
TESORERO MUNICIPAL



2020 - 2024


Cuenta Publica 2021
Municipio de Zempoala (a)
Balance Presupuestario - LDF
Del 1 de Enero al 31 de Diciembre de 2021 (b)
(PESOS)

Concepto (c)	Estimado/ Aprobado (d)	Devengado	Recaudado/ Pagado
A. Ingresos Totales (A = A1+A2+A3)	196,399,641.00	180,843,064.82	180,577,330.65
A1. Ingresos de Libre Disposición	120,721,266.00	135,728,369.37	135,632,159.92
A2. Transferencias Federales Etiquetadas	75,678,375.00	45,114,695.45	44,945,170.73
A3. Financiamiento Neto	-	-	-
B. Egresos Presupuestarios¹ (B = B1+B2)	193,226,885.00	180,845,163.07	165,139,757.53
B1. Gasto No Etiquetado (sin incluir Amortización de la Deuda Pública)	124,721,266.00	135,297,992.34	132,137,370.07
B2. Gasto Etiquetado (sin incluir Amortización de la Deuda Pública)	68,505,619.00	45,547,170.73	33,002,387.46
C. Remanentes del Ejercicio Anterior (C = C1 + C2)	-	-	-
C1. Remanentes de Ingresos de Libre Disposición aplicados en el periodo	-	-	-
C2. Remanentes de Transferencias Federales Etiquetadas aplicados en el periodo	-	-	-
I. Balance Presupuestario (I = A - B + C)	3,172,756.00	2,098.25	15,437,573.12
II. Balance Presupuestario sin Financiamiento Neto (II = I - A3)	3,172,756.00	2,098.25	15,437,573.12
III. Balance Presupuestario sin Financiamiento Neto y sin Remanentes del Ejercicio Anterior (III= II - C)	3,172,756.00	2,098.25	15,437,573.12

Concepto	Aprobado	Devengado	Pagado
E. Intereses, Comisiones y Gastos de la Deuda (E = E1+E2)	-	-	-
E1. Intereses, Comisiones y Gastos de la Deuda con Gasto No Etiquetado	-	-	-
E2. Intereses, Comisiones y Gastos de la Deuda con Gasto Etiquetado	-	-	-
IV. Balance Primario (IV = III - E)	3,172,756.00	2,098.25	15,437,573.12

Concepto	Estimado/ Aprobado	Devengado	Recaudado/ Pagado
F. Financiamiento (F = F1 + F2)	-	-	-
F1. Financiamiento con Fuente de Pago de Ingresos de Libre Disposición	-	-	-
F2. Financiamiento con Fuente de Pago de Transferencias Federales Etiquetadas	-	-	-
G. Amortización de la Deuda (G = G1 + G2)	-	-	-
G1. Amortización de la Deuda Pública con Gasto No Etiquetado	-	-	-
G2. Amortización de la Deuda Pública con Gasto Etiquetado	-	-	-
A3. Financiamiento Neto (A3 = F - G)	-	-	-

Concepto	Estimado/ Aprobado	Devengado	Recaudado/ Pagado
A1. Ingresos de Libre Disposición	120,721,266.00	135,728,369.37	135,632,159.92
A3.1 Financiamiento Neto con Fuente de Pago de Ingresos de Libre Disposición (A3.1 = F1 - G1)	-	-	-
F1. Financiamiento con Fuente de Pago de Ingresos de Libre Disposición	-	-	-
G1. Amortización de la Deuda Pública con Gasto No Etiquetado	-	-	-
B1. Gasto No Etiquetado (sin incluir Amortización de la Deuda Pública)	124,721,266.00	135,297,992.34	132,137,370.07
C1. Remanentes de Ingresos de Libre Disposición aplicados en el periodo	-	-	-
V. Balance Presupuestario de Recursos Disponibles (V = A1 + A3.1 - B1 + C1)	4,000,000.00	430,377,033.33	494,789.85
VI. Balance Presupuestario de Recursos Disponibles sin Financiamiento Neto (VI = V - A3.1)	4,000,000.00	430,377,033.33	494,789.85



2020 - 2024

2020 - 2024

2020 - 2024

Concepto	Estimado/ Aprobado	Devengado	Recaudado/ Pagado
A2. Transferencias Federales Etiquetadas	75,678,375.00	45,114,695.45	44,945,170.73
A3.2 Financiamiento Neto con Fuente de Pago de Transferencias Federales Etiquetadas (A3.2 = F2 - G2)	-	-	-
F2. Financiamiento con Fuente de Pago de Transferencias Federales Etiquetadas	-	-	-
G2. Amortización de la Deuda Pública con Gasto Etiquetado	-	-	-
B2. Gasto Etiquetado (sin incluir Amortización de la Deuda Pública)	68,505,619.00	45,547,170.73	33,002,387.46
C2. Remanentes de Transferencias Federales Etiquetadas aplicados en el periodo		-	-
VII. Balance Presupuestario de Recursos Etiquetados (VII = A2 + A3.2 - B2 + C2)	7,172,756.00	432,475.28	11,942,783.27
VIII. Balance Presupuestario de Recursos Etiquetados sin Financiamiento Neto (VIII = VII - A3.2)	7,172,756.00	432,475.28	11,942,783.27

"Bajo protesta de decir verdad declaramos que los Estados Financieros y sus notas, son razonablemente correctos y son responsabilidad del emisor"

MTRO. J. JESÚS HERNÁNDEZ JUÁREZ
PRESIDENTE MUNICIPAL



PATRICIA GUADALUPE GONZÁLEZ VILLALVA
SINDICA MUNICIPAL



2020 - 2024

2020 - 2024


MTRO. EDHER SAMPERIO OLVERA
TESORERO MUNICIPAL



2020 - 2024

Cuenta Pública 2021
Municipio de Zempoala (a)
Estado Analítico de Ingresos Detallado - LDF
Del 1 de Enero al 31 de Diciembre de 2021 (b)
(PESOS)

Concepto (c)	Ingreso					Diferencia (e)
	Estimado (d)	Ampliaciones/ (Reducciones)	Modificado	Devengado	Recaudado	
Ingresos de Libre Disposición						
A. Impuestos	43,000,000.00	10,155,741.04	53,155,741.04	53,155,741.04	53,155,741.04	10,155,741.04
B. Cuotas y Aportaciones de Seguridad Social	-	-	-	-	-	-
C. Contribuciones de Mejoras	-	-	-	-	-	-
D. Derechos	12,786,000.00	614,593.21	13,400,593.21	13,400,593.21	13,400,593.21	614,593.21
E. Productos	7,603.00	7,603.00	-	-	-	7,603.00
F. Aprovechamientos	5,130,000.00	3,542,529.04	8,672,529.04	8,672,529.04	8,576,319.59	3,446,319.59
G. Ingresos por Ventas de Bienes y Prestación Servicios	1,250,000.00	1,250,000.00	-	-	-	1,250,000.00
H. Participaciones (H=h1+h2+h3+h4+h5+h6+h7+h8+h9+h10+h11)	55,373,870.00	3,079,704.84	58,453,574.84	58,453,574.84	58,284,050.12	2,910,180.12
h1) Fondo General de Participaciones	35,330,784.00	1,776,539.80	37,107,323.80	37,107,323.80	37,107,323.80	1,776,539.80
h2) Fondo de Fomento Municipal	13,763,086.00	682,387.00	14,445,473.00	14,445,473.00	14,445,473.00	682,387.00
h3) Fondo de Fiscalización y Recaudación	1,180,000.00	157,862.70	1,337,862.70	1,337,862.70	1,337,862.70	157,862.70
h4) Fondo de Compensación	-	169,524.72	169,524.72	169,524.72	-	-
h5) Fondo de Extracción de Hidrocarburos	-	-	-	-	-	-
h6) Impuesto Especial Sobre Producción y Servicios	650,000.00	30,361.23	619,638.77	619,638.77	619,638.77	30,361.23
h7) 0.136% de la Recaudación Federal Participable	-	-	-	-	-	-
h8) 3.17% Sobre Extracción de Petróleo	-	-	-	-	-	-
h9) Gasolinas y Diésel	-	-	-	-	-	-
h10) Fondo del Impuesto Sobre la Renta	4,250,000.00	227,206.87	4,022,793.13	4,022,793.13	4,022,793.13	227,206.87
h11) Fondo de Estabilización de los Ingresos de las Entidades Federativas	200,000.00	550,958.72	750,958.72	750,958.72	750,958.72	550,958.72
I. Incentivos Derivados de la Colaboración Fiscal (I=i1+i2+i3+i4+i5)	1,908,793.00	295,337.04	1,613,455.96	1,613,455.96	1,613,455.96	60,108.01
i1) Tenencia o Uso de Vehículos	-	-	-	-	-	-
i2) Fondo de Compensación ISAN	72,500.00	4,549.24	77,049.24	77,049.24	77,049.24	4,549.24
i3) Impuesto Sobre Automóviles Nuevos	466,293.00	64,657.25	401,635.75	401,635.75	401,635.75	64,657.25
i4) Fondo de Compensación de Repecos-Intermedios	-	-	-	-	-	-
i5) Otros Incentivos Económicos	1,370,000.00	235,229.03	1,134,770.97	1,134,770.97	1,134,770.97	-
J. Transferencias y Asignaciones	-	-	-	-	-	-
K. Convenios	-	-	-	-	-	-
k1) Otros Convenios y Subsidios	-	-	-	-	-	-
L. Otros Ingresos de Libre Disposición (L=l1+l2)	-	-	-	-	-	-
l1) Participaciones en Ingresos Locales	-	-	-	-	-	-
l2) Otros Ingresos de Libre Disposición	-	-	-	-	-	-
I. Total de Ingresos de Libre Disposición (I=A+B+C+D+E+F+G+H+I+J+K+L)	119,456,266.00	15,839,628.09	135,295,894.09	135,295,894.09	135,030,159.92	15,809,122.95
Ingresos Excedentes de Ingresos de Libre Disposición						
Transferencias Federales Etiquetadas						
A. Aportaciones (A=a1+a2+a3+a4+a5+a6+a7+a8)	76,743,375.00	31,798,204.27	44,945,170.73	44,945,170.73	44,945,170.73	31,798,204.27
a1) Fondo de Aportaciones para la Nómina Educativa y Gasto Operativo	-	-	-	-	-	-
a2) Fondo de Aportaciones para los Servicios de Salud	-	-	-	-	-	-
a3) Fondo de Aportaciones para la Infraestructura Social	12,940,649.00	138,887.00	12,801,762.00	12,801,762.00	12,801,762.00	138,887.00
a4) Fondo de Aportaciones para el Fortalecimiento de los Municipios y de las Demarcaciones Territoriales del Distrito Federal	32,537,726.00	394,317.27	32,143,408.73	32,143,408.73	32,143,408.73	394,317.27
a5) Fondo de Aportaciones Múltiples	-	-	-	-	-	-
a6) Fondo de Aportaciones para la Educación Tecnológica y de Adultos	-	-	-	-	-	-
a7) Fondo de Aportaciones para la Seguridad Pública de los Estados y del Distrito Federal	-	-	-	-	-	-
a8) Fondo de Aportaciones para el Fortalecimiento de las Entidades Federativas	31,265,000.00	31,265,000.00	-	-	-	31,265,000.00
B. Convenios (B=b1+b2+b3+b4)	-	602,000.00	602,000.00	602,000.00	602,000.00	602,000.00
b1) Convenios de Protección Social en Salud	-	-	-	-	-	-
b2) Convenios de Resocialización	-	-	-	-	-	-
b3) Convenios de Resocialización	-	-	-	-	-	-
b4) Otros Convenios y Subsidios	-	602,000.00	602,000.00	602,000.00	602,000.00	602,000.00
C. Fondos Distintos de Aportaciones (C=c1+c2)	-	-	-	-	-	-
c1) Fondo para Entidades Federativas y Municipios Productores de Hidrocarburos	-	-	-	-	-	-
c2) Fondo Minero	-	-	-	-	-	-



2020 - 2024

Cuenta Publica 2021
Municipio de Zempoala (a)
Estado Analítico de Ingresos Detallado - LDF
Del 1 de Enero al 31 de Diciembre de 2021 (b)
(PESOS)


Concepto (c)	Ingreso					Diferencia (e)
	Estimado (d)	Ampliaciones/ (Reducciones)	Modificado	Devengado	Recaudado	
D. Transferencias, Asignaciones, Subsidios y Subvenciones, y Pensiones y Jubilaciones	200,000.00	200,000.00	-	-	-	200,000.00
E. Otras Transferencias Federales Etiquetadas			-	-	-	-
II. Total de Transferencias Federales Etiquetadas (II = A + B + C + D + E)	76,943,375.00	31,396,204.27	45,547,170.73	45,547,170.73	45,547,170.73	31,396,204.27
III. Ingresos Derivados de Financiamientos (III = A)	-	-	-	-	-	-
A. Ingresos Derivados de Financiamientos			-	-	-	-
IV. Total de Ingresos (IV = I + II + III)	196,399,641.00	15,556,576.18	180,843,064.82	180,843,064.82	180,577,330.65	15,587,081.32
Datos Informativos						
1. Ingresos Derivados de Financiamientos con Fuente de Pago de Ingresos de Libre Disposición			-	-	-	-
2. Ingresos Derivados de Financiamientos con Fuente de Pago de Transferencias Federales Etiquetadas			-	-	-	-
3. Ingresos Derivados de Financiamientos (3 = 1 + 2)			-	-	-	-

"Bajo protesta de decir verdad declaramos que los Estados Financieros y sus notas, son razonablemente correctos y son responsabilidad del emisor".

MTRO. J. JESÚS HERNÁNDEZ JUÁREZ
 PRESIDENTE MUNICIPAL



2020 - 2024



2020 - 2024

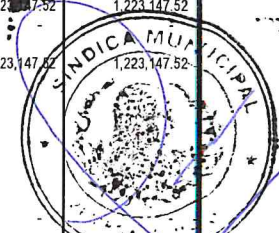
MTRO. EDHER SAMPERIO OLVERA
 TESORERO MUNICIPAL



2020 - 2024

Cuenta Pública 2021
Municipio de Zempoala (a)
Estado Analítico del Ejercicio del Presupuesto de Egresos Detallado - LDF
Clasificación por Objeto del Gasto (Capítulo y Concepto)
Del 1 de Enero al 31 de Diciembre de 2021 (b)
(PESOS)

Concepto (c)	Egresos					Subejercicio (e)
	Aprobado (d)	Ampliaciones/ (Reducciones)	Modificado	Devengado	Pagado	
I. Gasto No Etiquetado (I=A+B+C+D+E+F+G+H+I)	124,721,266.00	10,576,726.34	135,297,992.34	135,297,992.34	132,137,370.07	
A. Servicios Personales (A=a1+a2+a3+a4+a5+a6+a7)	37,825,398.00	466,175.04	38,291,573.04	38,291,573.04	37,983,959.04	
a1) Remuneraciones al Personal de Carácter Permanente	31,049,424.00	79,800.04	31,129,224.04	31,129,224.04	31,129,224.04	
a2) Remuneraciones al Personal de Carácter Transitorio	238,440.00	238,440.00	-	-	-	
a3) Remuneraciones Adicionales y Especiales	4,534,562.40	626,036.60	5,160,599.00	5,160,599.00	5,160,599.00	
a4) Seguridad Social	139,992.00	139,992.00	-	-	-	
a5) Otras Prestaciones Sociales y Económicas	1,082,445.60	899,504.40	1,981,950.00	1,981,950.00	1,674,336.00	
a6) Previsiones	630,534.00	630,534.00	-	-	-	
a7) Pago de Estímulos a Servidores Públicos	150,000.00	130,200.00	19,800.00	19,800.00	19,800.00	
B. Materiales y Suministros (B=b1+b2+b3+b4+b5+b6+b7+b8+b9)	16,523,032.68	988,748.70	17,511,781.38	17,511,781.38	17,206,396.88	
b1) Materiales de Administración, Emisión de Documentos y Artículos Oficiales	3,978,548.80	625,965.10	3,352,583.70	3,352,583.70	3,099,486.58	
b2) Alimentos y Utensilios	1,113,987.60	790,714.30	323,273.30	323,273.30	323,273.30	
b3) Materias Primas y Materiales de Producción y Comercialización	9,996.00	9,996.00	-	-	-	
b4) Materiales y Artículos de Construcción y de Reparación	3,057,857.76	3,740,646.58	6,798,504.34	6,798,504.34	6,746,216.96	
b5) Productos Químicos, Farmacéuticos y de Laboratorio	454,992.00	154,358.87	609,350.87	609,350.87	609,350.87	
b6) Combustibles, Lubricantes y Aditivos	6,502,699.40	1,447,165.31	5,055,534.09	5,055,534.09	5,055,534.09	
b7) Vestuario, Blancos, Prendas de Protección y Artículos Deportivos	514,995.60	126,327.98	641,323.58	641,323.58	641,323.58	
b8) Materiales y Suministros Para Seguridad	69,996.00	69,996.00	-	-	-	
b9) Herramientas, Refacciones y Accesorios Menores	819,959.52	88,748.02	731,211.50	731,211.50	731,211.50	
C. Servicios Generales (C=c1+c2+c3+c4+c5+c6+c7+c8+c9)	17,148,831.76	3,632,464.10	13,516,367.66	13,516,367.66	13,122,020.18	
c1) Servicios Básicos	915,402.58	519,676.06	395,726.52	395,726.52	395,726.52	
c2) Servicios de Arrendamiento	916,187.76	333,656.15	582,531.61	582,531.61	582,531.61	
c3) Servicios Profesionales, Científicos, Técnicos y Otros Servicios	1,949,994.00	724,024.17	1,225,969.83	1,225,969.83	1,225,969.83	
c4) Servicios Financieros, Bancarios y Comerciales	778,925.06	476,203.41	302,721.65	302,721.65	302,721.65	
c5) Servicios de Instalación, Reparación, Mantenimiento y Conservación	3,754,976.40	580,575.91	4,335,552.31	4,335,552.31	4,161,984.49	
c6) Servicios de Comunicación Social y Publicidad	909,984.00	695,466.00	214,518.00	214,518.00	214,518.00	
c7) Servicios de Traslado y Viáticos	129,996.00	58,604.49	188,600.49	188,600.49	188,600.49	
c8) Servicios Oficiales	6,617,749.96	1,843,710.50	4,774,039.46	4,774,039.46	4,774,039.46	
c9) Otros Servicios Generales	1,175,616.00	321,091.79	1,496,707.79	1,496,707.79	1,275,928.13	
D. Transferencias, Asignaciones, Subsidios y Otras Ayudas (D=d1+d2+d3+d4+d5+d6+d7+d8+d9)	38,395,828.84	14,099,041.43	52,494,870.27	52,494,870.27	51,929,172.27	
d1) Transferencias Internas y Asignaciones al Sector Público	9,743,500.68	1,683,747.41	11,427,248.09	11,427,248.09	11,427,248.09	
d2) Transferencias al Resto del Sector Público	-	-	-	-	-	
d3) Subsidios y Subvenciones	-	-	-	-	-	
d4) Ayudas Sociales	28,652,328.16	12,415,294.02	41,067,622.18	41,067,622.18	40,501,924.18	
d5) Pensiones y Jubilaciones	-	-	-	-	-	
d6) Transferencias a Fideicomisos, Mandatos y Otros Análogos	-	-	-	-	-	
d7) Transferencias a la Seguridad Social	-	-	-	-	-	
d8) Donativos	-	-	-	-	-	
d9) Transferencias al Exterior	-	-	-	-	-	
E. Bienes Muebles, Inmuebles e Intangibles (E=e1+e2+e3+e4+e5+e6+e7+e8+e9)	2,336,868.80	5,408,618.29	7,745,487.09	7,745,487.09	7,635,126.89	
e1) Mobiliario y Equipo de Administración	936,936.80	300,162.60	636,774.20	636,774.20	636,774.20	
e2) Mobiliario y Equipo Educativo y Recreativo	169,980.00	52,878.00	117,102.00	117,102.00	117,102.00	
e3) Equipo e Instrumental Médico y de Laboratorio	60,000.00	42,595.04	102,595.04	102,595.04	102,595.04	
e4) Vehículos y Equipo de Transporte	349,992.00	714,826.20	1,064,818.20	1,064,818.20	954,458.00	
e5) Equipo de Defensa y Seguridad	99,996.00	99,996.00	-	-	-	
e6) Maquinaria, Otros Equipos y Herramientas	669,972.00	250,947.54	419,024.46	419,024.46	419,024.46	
e7) Activos Biológicos	-	-	-	-	-	
e8) Bienes Inmuebles	-	5,405,173.19	5,405,173.19	5,405,173.19	5,405,173.19	
e9) Activos Intangibles	49,992.00	49,992.00	-	-	-	
F. Inversión Pública (F=f1+f2+f3)	11,350,874.92	6,836,109.54	4,514,765.38	4,514,765.38	3,037,547.29	
f1) Obra Pública en Bienes de Dominio Público	10,868,386.76	6,832,132.97	4,036,253.79	4,036,253.79	2,559,035.70	
f2) Obra Pública en Bienes Propios	482,488.16	3,976.57	478,511.59	478,511.59	478,511.59	
f3) Proyectos Productivos y Acciones de Fomento	-	-	-	-	-	
G. Inversiones Financieras y Otras Provisiones (G=g1+g2+g3+g4+g5+g6+g7)	-	-	-	-	-	
g1) Inversiones Para el Fomento de Actividades Productivas	-	-	-	-	-	
g2) Acciones y Participaciones de Capital	-	-	-	-	-	
g3) Compra de Títulos y Valores	-	-	-	-	-	
g4) Concesión de Préstamos	-	-	-	-	-	
g5) Inversiones en Fideicomisos, Mandatos y Otros Análogos	-	-	-	-	-	
g6) Otras Inversiones Financieras	-	-	-	-	-	
g7) Provisiones para Contingencias y Otras Provisiones Especiales	-	-	-	-	-	
H. Participaciones y Aportaciones (H=h1+h2+h3)	639,994.00	583,163.52	1,223,147.52	1,223,147.52	1,223,147.52	
h1) Participaciones	139,992.00	139,992.00	-	-	-	
h2) Aportaciones	-	-	-	-	-	
h3) Convenios	499,992.00	723,155.52	1,223,147.52	1,223,147.52	1,223,147.52	
I. Deuda Pública (I=i1+i2+i3+i4+i5+i6+i7)	500,447.00	500,447.00	-	-	-	
i1) Amortización de la Deuda Pública	-	-	-	-	-	
i2) Intereses de la Deuda Pública	-	-	-	-	-	
i3) Comisiones de la Deuda Pública	-	-	-	-	-	
i4) Gastos de la Deuda Pública	-	-	-	-	-	
i5) Costo por Coberturas	-	-	-	-	-	
i6) Apoyos Financieros	-	-	-	-	-	
i7) Adeudos de Ejercicios Anteriores (ADEFAS)	500,447.00	500,447.00	-	-	-	



2020 - 2024

Cuenta Pública 2021
Municipio de Zempoala (a)
Estado Analítico del Ejercicio del Presupuesto de Egresos Detallado - LDF
Clasificación por Objeto del Gasto (Capítulo y Concepto)
Del 1 de Enero al 31 de Diciembre de 2021 (b)
(PESOS)

Concepto (c)	Egresos					Subejercicio (e)
	Aprobado (d)	Ampliaciones/ (Reducciones)	Modificado	Devengado	Pagado	
II. Gasto Etiquetado (II=A+B+C+D+E+F+G+H+I)	68,505,619.00	22,958,448.27	45,547,170.73	45,547,170.73	33,002,387.46	-
A. Servicios Personales (A=a1+a2+a3+a4+a5+a6+a7)	13,564,312.00	1,466,434.65	12,097,877.35	12,097,877.35	12,097,877.35	-
a1) Remuneraciones al Personal de Carácter Permanente	10,212,096.00	1,371,566.00	8,840,530.00	8,840,530.00	8,840,530.00	-
a2) Remuneraciones al Personal de Carácter Transitorio	-	-	-	-	-	-
a3) Remuneraciones Adicionales y Especiales	2,102,216.00	500,342.00	1,601,874.00	1,601,874.00	1,601,874.00	-
a4) Seguridad Social	-	-	-	-	-	-
a5) Otras Prestaciones Sociales y Económicas	450,000.00	1,205,473.35	1,655,473.35	1,655,473.35	1,655,473.35	-
a6) Previsiones	500,000.00	500,000.00	-	-	-	-
a7) Pago de Estímulos a Servidores Públicos	300,000.00	300,000.00	-	-	-	-
B. Materiales y Suministros (B=b1+b2+b3+b4+b5+b6+b7+b8+b9)	3,645,868.00	248,713.58	3,397,154.42	3,397,154.42	3,254,076.16	-
b1) Materiales de Administración, Emisión de Documentos y Artículos Oficiales	115,000.00	103,550.00	11,450.00	11,450.00	11,450.00	-
b2) Alimentos y Utensilios	35,000.00	35,000.00	-	-	-	-
b3) Materias Primas y Materiales de Producción y Comercialización	-	-	-	-	-	-
b4) Materiales y Artículos de Construcción y de Reparación	560,000.00	416,923.74	143,076.26	143,076.26	-	-
b5) Productos Químicos, Farmacéuticos y de Laboratorio	170,000.00	170,000.00	-	-	-	-
b6) Combustibles, Lubricantes y Aditivos	1,575,390.00	895,382.64	2,470,772.64	2,470,772.64	2,470,772.64	-
b7) Vestuario, Blancos, Prendas de Protección y Artículos Deportivos	450,000.00	141,026.00	591,026.00	591,026.00	591,026.00	-
b8) Materiales y Suministros Para Seguridad	-	66,257.14	66,257.14	66,257.14	66,257.14	-
b9) Herramientas, Refacciones y Accesorios Menores	740,478.00	625,905.62	114,572.38	114,572.38	114,572.38	-
C. Servicios Generales (C=c1+c2+c3+c4+c5+c6+c7+c8+c9)	11,292,185.74	4,357,129.33	15,649,315.07	15,649,315.07	14,299,370.06	-
c1) Servicios Básicos	7,788,000.00	5,856,415.97	13,644,415.97	13,644,415.97	12,444,516.30	-
c2) Servicios de Arrendamiento	24,000.00	36,958.00	60,958.00	60,958.00	60,958.00	-
c3) Servicios Profesionales, Científicos, Técnicos y Otros Servicios	615,054.00	615,054.00	-	-	-	-
c4) Servicios Financieros, Bancarios y Comerciales	188,741.00	151,088.76	339,829.76	339,829.76	339,829.76	-
c5) Servicios de Instalación, Reparación, Mantenimiento y Conservación	2,016,390.74	1,090,674.29	925,716.45	925,716.45	925,716.45	-
c6) Servicios de Comunicación Social y Publicidad	-	-	-	-	-	-
c7) Servicios de Traslado y Viáticos	-	-	-	-	-	-
c8) Servicios Oficiales	-	-	-	-	-	-
c9) Otros Servicios Generales	660,000.00	18,394.89	678,394.89	678,394.89	528,349.55	-
D. Transferencias, Asignaciones, Subsidios y Otras Ayudas (D=d1+d2+d3+d4+d5+d6+d7+d8+d9)	-	-	-	-	-	-
d1) Transferencias Internas y Asignaciones al Sector Público	-	-	-	-	-	-
d2) Transferencias al Resto del Sector Público	-	-	-	-	-	-
d3) Subsidios y Subvenciones	-	-	-	-	-	-
d4) Ayudas Sociales	-	-	-	-	-	-
d5) Pensiones y Jubilaciones	-	-	-	-	-	-
d6) Transferencias a Fideicomisos, Mandatos y Otros Análogos	-	-	-	-	-	-
d7) Transferencias a la Seguridad Social	-	-	-	-	-	-
d8) Donativos	-	-	-	-	-	-
d9) Transferencias al Exterior	-	-	-	-	-	-
E. Bienes Muebles, Inmuebles e Intangibles (E=e1+e2+e3+e4+e5+e6+e7+e8+e9)	2,518,728.26	1,677,264.26	841,464.00	841,464.00	841,464.00	-
e1) Mobiliario y Equipo de Administración	284,899.00	270,515.00	14,384.00	14,384.00	14,384.00	-
e2) Mobiliario y Equipo Educativo y Recreativo	45,896.00	40,096.00	5,800.00	5,800.00	5,800.00	-
e3) Equipo e Instrumental Médico y de Laboratorio	-	-	-	-	-	-
e4) Vehículos y Equipo de Transporte	450,000.00	371,280.00	821,280.00	821,280.00	821,280.00	-
e5) Equipo de Defensa y Seguridad	1,359,901.66	1,359,901.66	-	-	-	-
e6) Maquinaria, Otros Equipos y Herramientas	198,031.60	198,031.60	-	-	-	-
e7) Activos Biológicos	-	-	-	-	-	-
e8) Bienes Inmuebles	-	-	-	-	-	-
e9) Activos Intangibles	180,000.00	180,000.00	-	-	-	-
F. Inversión Pública (F=f1+f2+f3)	37,292,525.00	23,888,763.00	13,403,762.00	13,403,762.00	2,352,000.00	-
f1) Obra Pública en Bienes de Dominio Público	13,213,083.00	190,679.00	13,403,762.00	13,403,762.00	2,352,000.00	-
f2) Obra Pública en Bienes Propios	24,079,442.00	24,079,442.00	-	-	-	-
f3) Proyectos Productivos y Acciones de Fomento	-	-	-	-	-	-
G. Inversiones Financieras y Otras Provisiones (G=g1+g2+g3+g4+g5+g6+g7)	-	-	-	-	-	-
g1) Inversiones Para el Fomento de Actividades Productivas	-	-	-	-	-	-
g2) Acciones y Participaciones de Capital	-	-	-	-	-	-
g3) Compra de Títulos y Valores	-	-	-	-	-	-
g4) Concesión de Préstamos	-	-	-	-	-	-
g5) Inversiones en Fideicomisos, Mandatos y Otros Análogos	-	-	-	-	-	-
Fideicomiso de Desastres Naturales (Informativo)	-	-	-	-	-	-
g6) Otras Inversiones Financieras	-	-	-	-	-	-
g7) Provisiones para Contingencias y Otras Erogaciones Especiales	-	-	-	-	-	-
H. Participaciones y Aportaciones (H=h1+h2+h3)	192,000.00	34,402.11	157,597.89	157,597.89	157,597.89	-
h1) Participaciones	192,000.00	34,402.11	157,597.89	157,597.89	157,597.89	-
h2) Aportaciones	-	-	-	-	-	-
h3) Convenios	-	-	-	-	-	-
I. Deuda Pública (I=i1+i2+i3+i4+i5+i6+i7)	-	-	-	-	-	-
i1) Amortización de la Deuda Pública	-	-	-	-	-	-
i2) Intereses de la Deuda Pública	-	-	-	-	-	-
i3) Comisiones de la Deuda Pública	-	-	-	-	-	-
i4) Gastos de la Deuda Pública	-	-	-	-	-	-
i5) Costo por Coberturas	-	-	-	-	-	-
i6) Apoyos Financieros	-	-	-	-	-	-
i7) Adeudos de Ejercicios Fiscales Anteriores (ADEFAS)	-	-	-	-	-	-
III. Total de Egresos (II = I + II)	193,226,895.00	212,381,721.93	180,845,163.07	180,845,163.07	116,319,757.53	-

*Bajo protesta de decir verdad declaramos que los Estados Financieros y sus notas, son razonablemente correctos y son responsabilidad del emisor.

MTRO. J. JESÚS HERNÁNDEZ JUÁREZ
 PRESIDENTE MUNICIPAL

MTRO. EDHER SAMPERIO OLVERA

PATRICIA GUADALUPE GONZÁLEZ VILLALBA
 SINDICA MUNICIPAL

2020 - 2024

Cuenta Publica 2021
Municipio de Zempoala (a)
Estado Analítico del Ejercicio del Presupuesto de Egresos Detallado - LDF
Clasificación Administrativa
Del 1 de Enero al 31 de Diciembre de 2021 (b)
(PESOS)

Concepto (c)	Egresos					Subejercicio (e)
	Aprobado (d)	Ampliaciones/ (Reducciones)	Modificado	Devengado	Pagado	
I. Gasto No Etiquetado (I=A+B+C+D+E+F+G+H)	124,721,266	10,576,726	135,297,992	135,297,992	132,137,370	0
Presidencia Municipal	4,316,819	-143,835	4,172,983	4,172,983	4,162,855	0
Secretaría General Municipal	0	0	0	0	0	0
Tesorería Municipal	91,982,927	13,843,590	105,826,517	105,826,517	104,489,457	0
Dirección de Obras Públicas	11,579,059	-5,730,786	5,848,273	5,848,273	4,260,695	0
Dirección de Seguridad Pública Municipal	837,229	619,046	1,456,275	1,456,275	1,282,707	0
Instancia Municipal de la Mujer	0	0	0	0	0	0
Contraloría Interna	0	0	0	0	0	0
Servicios Generales	16,005,232	1,988,712	17,993,944	17,993,944	17,941,657	0
II. Gasto Etiquetado (II=A+B+C+D+E+F+G+H)	68,505,619	-22,958,448	45,547,171	45,547,171	33,002,387	0
Presidencia Municipal	0	0	0	0	0	0
Secretaría General Municipal	0	0	0	0	0	0
Tesorería Municipal	0	0	0	0	0	0
Dirección de Obras Públicas	36,806,525	-23,402,763	13,403,762	13,403,762	2,352,000	0
Dirección de Seguridad Pública Municipal	31,499,094	644,315	32,143,409	32,143,409	30,650,387	0
Instancia Municipal de la Mujer	200,000	-200,000	0	0	0	0
Contraloría Interna	0	0	0	0	0	0
Servicios Generales	0	0	0	0	0	0
III. Total de Egresos (III = I + II)	193,226,885	-12,381,722	180,845,163	180,845,163	165,139,757	0

"Bajo protesta de decir verdad declaramos que los Estados Financieros y sus notas, son razonablemente correctos y son responsabilidad del emisor".

MTRO. J. JESÚS HERNÁNDEZ JUÁREZ
PRESIDENTE MUNICIPAL

PATRICIA GUADALUPE GONZALEZ VILLALVA
SINDICA MUNICIPAL



2020 - 2024

MTRO. EDHER SAMPÉRIO OLVERA
TESORERO MUNICIPAL




2020 - 2024



Cuenta Pública 2021
Municipio de Zempoala (a)
Estado Analítico del Ejercicio del Presupuesto de Egresos Detallado - LDF
Clasificación Funcional (Finalidad y Función)
Del 1 de Enero al 31 de Diciembre de 2021 (b)
(PESOS)

Concepto (c)	Egresos					Subejercicio (e)
	Aprobado (d)	Ampliaciones/ (Reducciones)	Modificado	Devengado	Pagado	
I. Gasto No Etiquetado (I=A+B+C+D)	124,721,266.00	10,576,726.34	135,297,992.34	135,297,992.34	132,137,370.07	-
A. Gobierno (A=a1+a2+a3+a4+a5+a6+a7+a8)	108,347,513.54	8,913,231.76	117,260,745.30	117,260,745.30	114,152,410.41	-
a1) Legislación	103,193,466.20	8,438,021.12	111,631,487.32	111,631,487.32	108,706,848.85	-
a2) Justicia	-	-	-	-	-	-
a3) Coordinación de la Política de Gobierno	4,316,818.56	143,835.45	4,172,983.11	4,172,983.11	4,162,854.51	-
a4) Relaciones Exteriores	-	-	-	-	-	-
a5) Asuntos Financieros y Hacendarios	-	-	-	-	-	-
a6) Seguridad Nacional	-	-	-	-	-	-
a7) Asuntos de Orden Público y de Seguridad Interior	837,228.78	619,046.09	1,456,274.87	1,456,274.87	1,282,707.05	-
a8) Otros Servicios Generales	-	-	-	-	-	-
B. Desarrollo Social (B=b1+b2+b3+b4+b5+b6+b7)	16,170,424.46	1,823,519.78	17,993,944.24	17,993,944.24	17,941,656.86	-
b1) Protección Ambiental	1,200,000.00	191,880.36	1,391,880.36	1,391,880.36	1,391,880.36	-
b2) Vivienda y Servicios a la Comunidad	14,970,424.46	1,631,639.42	16,602,063.88	16,602,063.88	16,549,776.50	-
b3) Salud	-	-	-	-	-	-
b4) Recreación, Cultura y Otras Manifestaciones Sociales	-	-	-	-	-	-
b5) Educación	-	-	-	-	-	-
b6) Protección Social	-	-	-	-	-	-
b7) Otros Asuntos Sociales	-	-	-	-	-	-
C. Desarrollo Económico (C=c1+c2+c3+c4+c5+c6+c7+c8+c9)	203,328.00	160,025.20	43,302.80	43,302.80	43,302.80	-
c1) Asuntos Económicos, Comerciales y Laborales en General	203,328.00	160,025.20	43,302.80	43,302.80	43,302.80	-
c2) Agropecuaria, Silvicultura, Pesca y Caza	-	-	-	-	-	-
c3) Combustibles y Energía	-	-	-	-	-	-
c4) Minería, Manufacturas y Construcción	-	-	-	-	-	-
c5) Transporte	-	-	-	-	-	-
c6) Comunicaciones	-	-	-	-	-	-
c7) Turismo	-	-	-	-	-	-
c8) Ciencia, Tecnología e Innovación	-	-	-	-	-	-
c9) Otras Industrias y Otros Asuntos Económicos	-	-	-	-	-	-
D. Otras No Clasificadas en Funciones Anteriores (D=d1+d2+d3+d4)	-	-	-	-	-	-
d1) Transacciones de la Deuda Pública / Costo Financiero de la Deuda	-	-	-	-	-	-
d2) Transferencias, Participaciones y Aportaciones Entre Diferentes Niveles y Ordenes de Gobierno	-	-	-	-	-	-
d3) Saneamiento del Sistema Financiero	-	-	-	-	-	-
d4) Adeudos de Ejercicios Fiscales Anteriores	-	-	-	-	-	-
II. Gasto Etiquetado (II=A+B+C+D)	68,505,619.00	22,958,448.27	45,547,170.73	45,547,170.73	33,002,387.46	-
A. Gobierno (A=a1+a2+a3+a4+a5+a6+a7+a8)	68,505,619.00	22,958,448.27	45,547,170.73	45,547,170.73	33,002,387.46	-
a1) Legislación	36,994,525.00	23,590,763.00	13,403,762.00	13,403,762.00	2,352,000.00	-
a2) Justicia	-	-	-	-	-	-
a3) Coordinación de la Política de Gobierno	-	-	-	-	-	-
a4) Relaciones Exteriores	-	-	-	-	-	-
a5) Asuntos Financieros y Hacendarios	-	-	-	-	-	-
a6) Seguridad Nacional	-	-	-	-	-	-
a7) Asuntos de Orden Público y de Seguridad Interior	31,511,094.00	632,314.73	32,143,408.73	32,143,408.73	30,650,387.46	-
a8) Otros Servicios Generales	-	-	-	-	-	-
B. Desarrollo Social (B=b1+b2+b3+b4+b5+b6+b7)	-	-	-	-	-	-
b1) Protección Ambiental	-	-	-	-	-	-
b2) Vivienda y Servicios a la Comunidad	-	-	-	-	-	-
b3) Salud	-	-	-	-	-	-
b4) Recreación, Cultura y Otras Manifestaciones Sociales	-	-	-	-	-	-
b5) Educación	-	-	-	-	-	-
b6) Protección Social	-	-	-	-	-	-
b7) Otros Asuntos Sociales	-	-	-	-	-	-
C. Desarrollo Económico (C=c1+c2+c3+c4+c5+c6+c7+c8+c9)	-	-	-	-	-	-
c1) Asuntos Económicos, Comerciales y Laborales en General	-	-	-	-	-	-
c2) Agropecuaria, Silvicultura, Pesca y Caza	-	-	-	-	-	-
c3) Combustibles y Energía	-	-	-	-	-	-
c4) Minería, Manufacturas y Construcción	-	-	-	-	-	-
c5) Transporte	-	-	-	-	-	-
c6) Comunicaciones	-	-	-	-	-	-
c7) Turismo	-	-	-	-	-	-
c8) Ciencia, Tecnología e Innovación	-	-	-	-	-	-
c9) Otras Industrias y Otros Asuntos Económicos	-	-	-	-	-	-



Cuenta Publica 2021
Municipio de Zempoala (a)
Estado Analítico del Ejercicio del Presupuesto de Egresos Detallado - LDF
Clasificación Funcional (Finalidad y Función)
Del 1 de Enero al 31 de Diciembre de 2021 (b)
(PESOS)

Concepto (c)	Egresos					Subejercicio (e)
	Aprobado (d)	Ampliaciones/ (Reducciones)	Modificado	Devengado	Pagado	
D. Otras No Clasificadas en Funciones Anteriores (D=d1+d2+d3+d4)	-	-	-	-	-	-
d1) Transacciones de la Deuda Publica / Costo Financiero de la Deuda	-	-	-	-	-	-
d2) Transferencias, Participaciones y Aportaciones Entre Diferentes Niveles y Ordenes de Gobierno	-	-	-	-	-	-
d3) Saneamiento del Sistema Financiero	-	-	-	-	-	-
d4) Adeudos de Ejercicios Fiscales Anteriores	-	-	-	-	-	-
III. Total de Egresos (III = I + II)	193,226,885.00	12,381,721.93	180,845,163.07	180,845,163.07	185,139,757.53	-

"Bajo protesta de decir verdad declaramos que los Estados Financieros y sus notas, son razonablemente correctos y son responsabilidad del emisor".

MTRO. J. JESÚS HERNÁNDEZ JUÁREZ
PRESIDENTE MUNICIPAL



2020 - 2024

MTRO. EDHER SAMPERO GONZALEZ
TESORERO MUNICIPAL



2020 - 2024

PATRICIA GUADALUPE GONZALEZ VILLALVA
SÍNDICA MUNICIPAL

2020 - 2024

Cuenta Publica 2021
Municipio de Zempoala (a)
Estado Analítico del Ejercicio del Presupuesto de Egresos Detallado - LDF
Clasificación de Servicios Personales por Categoría
Del 1 de Enero al 31 de Diciembre de 2021 (b)
(PESOS)

Concepto (c)	Egresos					Subejercicio (e)
	Aprobado (d)	Ampliaciones/ (Reducciones)	Modificado	Devengado	Pagado	
I. Gasto No Etiquetado (I=A+B+C+D+E+F)	37,825,398.00	- 1,112,413.00	36,712,985.00	36,712,985.00	17,963,299.00	18,749,686.00
A. Personal Administrativo y de Servicio Público	15,212,562.00	43,673.00	15,256,235.00	15,256,235.00	7,015,641.00	1,512,562.00
B. Magisterio	8,000,000.00	1,586,210.00	9,586,210.00	9,586,210.00	3,682,500.00	1,841,250.00
C. Servicios de Salud (C=c1+c2)	10,089,334.00	- 1,741,527.00	8,347,807.00	8,347,807.00	4,834,234.00	3,513,573.00
c1) Personal Administrativo	8,000,000.00	- 1,784,755.00	6,215,245.00	6,215,245.00	2,701,672.00	3,513,573.00
c2) Personal Médico, Paramédico y afin	2,089,334.00	43,228.00	2,132,562.00	2,132,562.00	2,132,562.00	-
D. Seguridad Pública	4,523,502.00	- 1,000,769.00	3,522,733.00	3,522,733.00	2,430,924.00	1,091,809.00
E. Gastos asociados a la implementación de nuevas leyes federales o reformas a las mismas (E = e1 + e2)	-	-	-	-	-	-
e1) Nombre del Programa o Ley 1	-	-	-	-	-	-
e2) Nombre del Programa o Ley 2	-	-	-	-	-	-
F. Sentencias laborales definitivas	-	-	-	-	-	-
II. Gasto Etiquetado (II=A+B+C+D+E+F)	13,564,312.00	112,153.00	13,676,465.00	13,676,465.00	6,145,320.00	7,531,145.00
A. Personal Administrativo y de Servicio Público	4,910,666.00	994,485.00	5,905,151.00	5,905,151.00	3,269,451.00	2,635,700.00
B. Magisterio	3,000,000.00	- 454,135.00	2,545,865.00	2,545,865.00	637,623.00	1,908,242.00
C. Servicios de Salud (C=c1+c2)	4,500,102.00	- 1,100,278.00	3,399,824.00	3,399,824.00	1,261,191.00	2,138,633.00
c1) Personal Administrativo	3,520,000.00	- 2,274,738.00	1,245,262.00	1,245,262.00	523,758.00	721,504.00
c2) Personal Médico, Paramédico y afin	980,102.00	1,174,460.00	2,154,562.00	2,154,562.00	737,433.00	1,417,129.00
D. Seguridad Pública	1,153,544.00	672,081.00	1,825,625.00	1,825,625.00	977,055.00	848,570.00
E. Gastos asociados a la implementación de nuevas leyes federales o reformas a las mismas (E = e1 + e2)	-	-	-	-	-	-
e1) Nombre del Programa o Ley 1	-	-	-	-	-	-
e2) Nombre del Programa o Ley 2	-	-	-	-	-	-
F. Sentencias laborales definitivas	-	-	-	-	-	-
III. Total del Gasto en Servicios Personales (III = I + II)	51,389,710.00	- 1,000,260.00	50,389,450.00	50,389,450.00	24,108,619.00	26,280,831.00

*Bajo protesta de decir verdad declaramos que los Estados Financieros y sus notas, son razonablemente correctos y son responsabilidad del emisor.

MTRQ. J. JESUS HERNANDEZ MAREZ
 PRESIDENTE MUNICIPAL



2020 - 2024

C. PATRICIA GUADALUPE GONZALEZ VILLALVA
 SINDICA MUNICIPAL



2020 - 2024

MTRQ. EDHER SAMPERIO OLIVERA
 TESORERO MUNICIPAL




2020 - 2024


Cuenta Pública 2021 Municipio de Zempoala Hidalgo Información Detallada de cada Financiamiento u Obligaciones Contratadas - LDF Del 1 de Enero al 31 de diciembre de 2021 (b) (PESOS)														
Denominación de las Obligaciones Diferentes de Financiamiento	Fecha del Contrato	Nombre del Acreedor	Destino del Crédito	Monto del Contrato	Monto Aplicado Actualmente	Comisiones y demás Accesorios Pactados	Información Art. 25 LDF	Vigencia del Crédito	Monto pagado	Amortizado al periodo	Interés del periodo	Gastos de la Deuda (Cobertura y Honorarios Fideicomiso)	Monto Total Pagado en el Ejercicio	Monto Actualizado de la Deuda

NO APLICA

Bajo protesta de decir verdad declaramos que las cifras contenidas en este estado financiero son veraces y contienen toda la información referente a la situación y/o los resultados del Municipio de Zempoala, afirmando ser legalmente responsables de la autenticidad y veracidad de las mismas, y asimismo asumimos la responsabilidad derivada de cualquier declaración en falso sobre las mismas.



2020 - 2024



2020 - 2024



2020 - 2024



MUNICIPIO DE ZEMPOALA, HIDALGO

TRABAJANDO PARA TI

OTROS

Plaza Principal S/N, Colonia Centro, Zempoala, Hidalgo, México.

Teléfono 01 (743) 741 5088

MUNICIPIO DE ZEMPOALA, HGO.
EJERCICIO FISCAL: 2021

MIACP-01

CÉDULA ANALÍTICA DE LA RELACIÓN DE LAS CUENTAS BANCARIAS PRESENTADAS EN LA CUENTA PUBLICA
AL 31 DE DICIEMBRE DE 2021

CLAVE DE LA CUENTA CONTABLE	FONDO, PROGRAMA O CONVENIO	DATOS DE LA CUENTA BANCARIA		
		INSTITUCIÓN BANCARIA	NÚMERO DE CUENTA	TIPO DE CUENTA
1112-07-21-01	Fondo de Compensación Ramo 28 Participaciones a Entidades Federativas y Municipios 2021 (FOCOM)	BBVA MEXICO, S.A., INSTITUCION DE BANCA MULTIPLE, GRUPO FINANCIERO BBVA MEXICO	0116203019	PRODUCTIVA
1112-01-21-01	Recursos Propios 2021 (REPO)	BBVA MEXICO, S.A., INSTITUCION DE BANCA MULTIPLE, GRUPO FINANCIERO BBVA MEXICO	0116203035	PRODUCTIVA
1112-15-21-01	Impuesto Especial Sobre Producción y Servicios Ramo 28 Participaciones a Entidades Federativas y Municipios 2021 (IEPS)	BBVA MEXICO, S.A., INSTITUCION DE BANCA MULTIPLE, GRUPO FINANCIERO BBVA MEXICO	0116203043	PRODUCTIVA
1112-14-21-01	Impuesto Sobre Automóviles Nuevos Ramo 28 Participaciones a Entidades Federativas y Municipios 2021 (ISAN)	BBVA MEXICO, S.A., INSTITUCION DE BANCA MULTIPLE, GRUPO FINANCIERO BBVA MEXICO	0116203078	PRODUCTIVA
1112-16-21-01	Impuesto Especial Sobre Producción y Servicios (Gasolina y Diésel) Ramo 28 Participaciones a Entidades Federativas y Municipios 2021	BBVA MEXICO, S.A., INSTITUCION DE BANCA MULTIPLE, GRUPO FINANCIERO BBVA MEXICO	0116203086	PRODUCTIVA
1112-04-21-01	Fondo para la Infraestructura Social Municipal y de las Demarcaciones Territoriales del Distrito Federal Ramo 33 Aportaciones Federales para	BBVA MEXICO, S.A., INSTITUCION DE BANCA MULTIPLE, GRUPO FINANCIERO BBVA MEXICO	0116203124	PRODUCTIVA
1112-06-21-01	Fondo de Fiscalización y Recaudación Ramo 28 Participaciones a Entidades Federativas y Municipios 2021 (FOFIS)	BBVA MEXICO, S.A., INSTITUCION DE BANCA MULTIPLE, GRUPO FINANCIERO BBVA MEXICO	0116203132	PRODUCTIVA
1112-86-21-01	ISR por Salarios en las Entidades Federativas Ramo 28 Participaciones a Entidades Federativas y Municipios 2021 (ISR)	BBVA MEXICO, S.A., INSTITUCION DE BANCA MULTIPLE, GRUPO FINANCIERO BBVA MEXICO	0116203175	PRODUCTIVA
1112-05-21-01	Fondo de Aportaciones para el Fortalecimiento de los Municipios y de las Demarcaciones Territoriales del Distrito Federal Ramo 33	BBVA MEXICO, S.A., INSTITUCION DE BANCA MULTIPLE, GRUPO FINANCIERO BBVA MEXICO	0116203213	PRODUCTIVA
1112-13-21-01	Fondo de Fomento Municipal Ramo 28 Participaciones a Entidades Federativas y Municipios 2021 (FFM)	BBVA MEXICO, S.A., INSTITUCION DE BANCA MULTIPLE, GRUPO FINANCIERO BBVA MEXICO	0116203248	PRODUCTIVA
1112-17-21-01	Fondo de Compensación del Impuesto Sobre Automóviles Nuevos Ramo 28 Participaciones a Entidades Federativas y Municipios 2021	BBVA MEXICO, S.A., INSTITUCION DE BANCA MULTIPLE, GRUPO FINANCIERO BBVA MEXICO	0116203272	PRODUCTIVA
1112-12-21-01	Fondo General de Participaciones Ramo 28 Participaciones a Entidades Federativas y Municipios 2021 (FGP)	BBVA MEXICO, S.A., INSTITUCION DE BANCA MULTIPLE, GRUPO FINANCIERO BBVA MEXICO	0116203302	PRODUCTIVA
1112-03-21-01	Fondo de Estabilización de los Ingresos de las Entidades Federativas FEIEF 2021	BBVA MEXICO, S.A., INSTITUCION DE BANCA MULTIPLE, GRUPO FINANCIERO BBVA MEXICO	0116491316	PRODUCTIVA
1112-70-21-01	Programa de Devolución de Derechos 2021 (PRODDER) RAMO 16	BBVA MEXICO, S.A., INSTITUCION DE BANCA MULTIPLE, GRUPO FINANCIERO BBVA MEXICO	0116874885	PRODUCTIVA



2020 - 2024

2020 - 2024

1112-12-21-02	Fondo General de Participaciones Ramo 28 Participaciones a Entidades Federativas y Municipios 2021 (FGP) APOYO EXTRAORDINARIO	BBVA MEXICO, S.A., INSTITUCION DE BANCA MULTIPLE, GRUPO FINANCIERO BBVA MEXICO	0116968627	PRODUCTIVA
1112-01-21-02	Recursos Propios 2021 (REPO) 1% REPO 2021	BBVA MEXICO, S.A., INSTITUCION DE BANCA MULTIPLE, GRUPO FINANCIERO BBVA MEXICO	0117007795	PRODUCTIVA
1112-86-21-02	ISR Enajenación de Bienes Inmuebles 2021	BBVA MEXICO, S.A., INSTITUCION DE BANCA MULTIPLE, GRUPO FINANCIERO BBVA MEXICO	0117448058	PRODUCTIVA
1112-04-21-02	Recursos Propios 2021 (REPO) 1% FIS MDF 2021	BBVA MEXICO, S.A., INSTITUCION DE BANCA MULTIPLE, GRUPO FINANCIERO BBVA MEXICO	0117938357	PRODUCTIVA
1112-07-21-02	Fondo de Compensación Ramo 28 Participaciones a Entidades Federativas y Municipios 2021 (FOCOM)	BBVA MEXICO, S.A., INSTITUCION DE BANCA MULTIPLE, GRUPO FINANCIERO BBVA MEXICO	0118109028	PRODUCTIVA

PRESIDENTE MUNICIPAL

TESORERO MUNICIPAL

SINDICO PROCURADOR


MTRO. J. JESUS HERNANDEZ JUAREZ

MTRO. EDHER SAMPERIO OLVERA

C. PATRICIA GUADALUPE GONZALEZ VILLALVA



2020 - 2024



2020 - 2024



2020 - 2024

MUNICIPIO DE ZEMPOALA, HGO.
 CUENTA PÚBLICA MUNICIPAL
 EJERCICIO FISCAL: 2021
 CÉDULA ANALÍTICA DE DEUDORES DIVERSOS
 AL 31 DE DICIEMBRE DE 2021

MIACP-02

CLAVE	NOMBRE DEL DEUDOR	FONDO	MONTO TOTAL DEL ADEUDO	SALDO ACTUAL DEL ADEUDO	FECHA DEL ADEUDO	CONDICIONES DE PAGO	CONCEPTO
1122-52	JOSE MIGUEL MARTINEZ AGUIRRE	RECURSOS PROPIOS	73,333.36	60,000.70	01-jul-2022	SE PAGARA MENSUALMENTE	RECUPERACIÓN DE ADEUDO DE TERRENO
1124-61	FAISM	FAISM	96,209.45	52,312.05	31-mar-2022	SE RECIBIRA AL TERMINO DE LAS OBRAS	RETENCIONES 1% FAISM
1124-96	GOBIERNO DEL ESTADO DE HIDALGO	FONDO DE COMPENSACIÓN	169,524.72	0.00	31-ene-2022	YA FUE RECIBIDO	PARTICIPACIÓN DE FOCOM EJERCICIO 2021
TOTAL :			339,067.53	112,312.75			

PRESIDENTE MUNICIPAL

MTR. J. JESUS HERNANDEZ JUAREZ



2020 - 2024

TESORERO MUNICIPAL


MTR. ESTER SAMPERIO OLVERA



2020 - 2024

SINDICO PROCURADOR

C. PATRICIA GUERRA GONZALEZ VILLALVA






2020 - 2024

**MUNICIPIO DE ZEMPOALA, HGO.
CUENTA PÚBLICA MUNICIPAL
EJERCICIO FISCAL 2021
CÉDULA ANALÍTICA DE ACREEDORES DIVERSOS
AL 31 DE DICIEMBRE DE 2021**

MIACP-03

CLAVE	NOMBRE DEL ACREEDOR	DOMICILIO	CONCEPTO	FONDO	CFDI	FECHA DEL DOCUMENTO	COMPROMISO DE PAGO	IMPORTE
2111-0-159001	Liquidaciones	Zempoala Hidalgo	Pago de liquidación Ruben Escobedo	Fondo General de Participaciones	NA	31-dic-21	31-ene-22	60,000.00
2111-0-159001	Liquidaciones	Zempoala Hidalgo	Pago de liquidación Manuel Leal Guerrero	Fondo General de Participaciones	NA	31-ene-22	31-ene-22	198,966.00
2111-0-159001	Liquidaciones	Zempoala Hidalgo	Pago de liquidación Juan Cortes Gonzalez	Fondo General de Participaciones	NA	31-ene-22	31-ene-22	22,648.00
2111-0-159001	Liquidaciones	Zempoala Hidalgo Pachuca de Soto Hidalgo	Pago de liquidación Alejandra Lopez	Fondo General de Participaciones	NA	31-ene-22	31-ene-22	26,000.00
2111-0-000119	Gobierno del Estado de Hidalgo	Rio Rodano 14 Colonia Cuahutemoc C.P. 06500	Pago de impuesto sobre nomina	Fondo General de Participaciones, Fondo de Fomento Municipal, FORTAMUN	ED64BE91-801D-47F2-A5A4-1154BBF9A57C D9E10A2C-1CAC-4A12-8C45-5164547CE3E4 E7C68FCB-A989-4401-85B3-0DFC386EF37C 1D9BDBDE-EB03-4228-97EF-73CB08248B98	31-ene-22	31-mar-22	281,628.00
2112-0-000203	Comision Nacional del Agua	Rio Rodano 14 Colonia Cuahutemoc C.P. 06500	Pago de declaraciones CONAGUA	Fortamun	NA	31-ene-22	31-mar-22	89,197.00
2112-0-000220	Comision Federal de Electricidad	Rio Rodano 14 Colonia Cuahutemoc C.P. 06500	Pago de consumo de energia electrica	Fortamun	NA	31-ene-22	31-mar-22	1,199,899.67
2112-0-000294	Hugo Sosa Rocha Jose Guadalupe Borjas Valencia	El Calvario SN Barrio El Felipe Angeles No. 1 Colonia Pachuquilla C.P. 42180, Mineral de la	Compra de papeleria	Fondo de Compensación	0A79EE04-AFD5-4B16-BD1B-32ABAC38CE46	31-ene-22	31-mar-22	30,000.00
2112-0-000410	Alvaro Samperio Le-vinson	Calle Real de los Brillantes no. 640 Fracc. Real de la Plata Pachuca de Soto C.P. 42083	Compra de hoja membrelada	Fondo de Fiscalizacion y Recaudación	AAA19025-8861-4479-B20F-5698CD12FA28	31-ene-22	31-mar-22	53,630.15
2112-0-000438	Herfaz Sistemas de comunicacion S.A. de C.V.	Viaducto Rojo Gomez 105 Colonia Cespedes Pachuca de Soto Hidalgo C.P. 42090	Mantenimiento de equipo de videovigilancia	Fondo de Fiscalizacion y Recaudación	EBF3A0BD-F16F-40B3-BF8D-018344121410 DBEC1598-B986-47BA-B43A-689EFD979DFB	31-ene-22	31-mar-22	116,000.00
2112-0-000551	Fatima Vannesa Baños	Av. Principal No. 12 Localidad Amaque Mineral de la Reforma C.P. 42080	Compra de vehiculo	FAISM	1885250E-B08F-4032-A9CE-E5A09E61CDC5	31-ene-22	31-mar-22	173,567.82
2112-0-000557		Av. 16 de enero 28 Barrio Nuevo Telepango Hidalgo C.P. 42940	Compra de material electrico	FAISM	AAA18922-B439-49C9-8186-9218AA3B4F54	31-ene-22	31-mar-22	110,360.20
2112-0-000615	Yeraldo Perez Mendoza Reyna Isabel Valencia Majano	Calle Lazaro Cardenas Col. Felipe Angeles 104 Pachuca de Soto Hidalgo C.P. 42090	Compra de material electrico	Fortamun	AAA112BB-2717-4E62-910D-518A017E7388	31-ene-22	31-mar-22	80,802.91
2112-0-000722	Alejandro Hernandez Rendon	Calle J. N. Mendez 100 Colonia San Clemente Pachuca de Soto C.P. 42055	Compra de papeleria	Recursos Propios, Fortamun	AAA17404-33AF-4574-92C8-F8A309E1AAFC	31-ene-22	31-mar-22	114,560.73
2112-0-000743	Cesar Luis Hernandez-Robles	Calle Cristobal Colon 8 Colonia Emiliano Zapata Hidalgo C.P. 43020	Estimaciones de obra publica	Fondo de Compensación FAISM	AAA11EA4-63B5-4D94-811F-095169DB9923	31-ene-22	31-mar-22	53,466.97
2112-0-000760	Constitución y Acreditación Daniel	Av. San Miguel Azoyaltla 10 Localidad Azoyaltla Mineral de la Reforma C.P. 42180	Estimaciones de obra publica	ISR Enajenación de bienes	NA	31-ene-22	31-mar-22	1,436,268.65
2112-0-000796	Comision Federal de Electricidad	Rio Rodano 14 Colonia Cuahutemoc C.P. 06500	Estimaciones publica	FAISM	NA	31-ene-22	31-mar-22	21,847.49
2113-000220	Jose-Ladario Lopez Alarcon	Domicilio Francisco Villa Zempoala Hidalgo C.P. 43852	Estimaciones publica	FAISM	NA	31-ene-22	31-mar-22	1,141,489.49
2113-000259		Hidalgo C.P. 43852	Estimaciones publica	FAISM	NA	31-ene-22	31-mar-22	592,241.74



2020 - 2024

MUNICIPIO DE ZEMPOALA, HGO.
CUENTA PÚBLICA MUNICIPAL
EJERCICIO FISCAL 2021




MIACP-03

CÉDULA ANALÍTICA DE ACREEDORES DIVERSOS
AL 31 DE DICIEMBRE DE 2021

CLAVE	NOMBRE DEL ACREEDOR	DOMICILIO	CONCEPTO	FONDO	CFDI	FECHA DEL DOCUMENTO	COMPROMISO DE PAGO	IMPORTE
2113-000760	Cesar Luis Hernandez Rosales	Calle Cristobal Colon 8 Colonia Emiliano Zapata San Felipe Orizatlan Hidalgo C.P. 43020	Estimaciones de obra publica	FAISM, REPO, FEIEF	NA	31-ene-22	31-mar-22	4,330,929.53
2113-000796	Joel Pablo Olvera Barrios	Cerrada 5 de febrero 12 Colonia Chilicuahutla Municipio Chilicuahutla Hidalgo C.P. 42750	Estimaciones de obra publica	FAISM	NA	31-ene-22	31-mar-22	987,069.00
2113-000796	Constructora y Arrendadora Careli	Av. San Miguel Azoyaltla 10 Localidad Azoyaltla Mineral de la Reforma C.P. 42180	Estimaciones de obra publica	FAISM	NA	31-ene-22	31-mar-22	3,849,569.10
2115-441008	Apoyo personas de escasos recursos	Zempoala Hidalgo	Apoyo a poblacion vulnerable	REPO	NA	31-ene-22	31-mar-22	565,698.00
2117-21-01-01	Servicio de Administración Tributaria	Zempoala Hidalgo	Pago de ISR mes de diciembre	FGP	NA	31-ene-22	31-mar-22	847,951.00
2117-21-02-01	Servicio de Administración Tributaria	Zempoala Hidalgo	Pago de ISR mes de diciembre	Fortamun	NA	31-ene-22	31-mar-22	204,985.00
2117-21-03-01	Ret. 5 al millar	Zempoala Hidalgo	Pago de ISR mes de diciembre	Fondo de Fomento Municipal	NA	31-ene-22	31-mar-22	53,792.00
2117-21-04-01	Ret 1% al millar	Zempoala Hidalgo	Pago de retenciones	Recursos Propios	NA	31-ene-22	31-mar-22	13,542.87
2117-21-04-02	Retenciones ISR	Zempoala Hidalgo	Pago de retenciones	Recursos Propios	NA	31-ene-22	31-mar-22	7,968.22
2117-21-04-03	Ret IVA	Zempoala Hidalgo	Pago de retenciones	Recursos Propios	NA	31-ene-22	31-mar-22	16,286.55
2117-21-04-04	Ret 5 al millar FAISM 21	Zempoala Hidalgo	Pago de retenciones	FAISM	NA	31-ene-22	31-mar-22	11,439.93
2117-21-05-01	Ret 1 al millar FAISM 21	Zempoala Hidalgo	Pago de retenciones	FAISM	NA	31-ene-22	31-mar-22	62,722.94
2117-21-05-02	Ret 1 al millar FAISM 21	Zempoala Hidalgo	Pago de retenciones	FAISM	NA	31-ene-22	31-mar-22	95,273.64

PRESIDENTE MUNICIPAL

TESORERO MUNICIPAL



2020 - 2024

2020 - 2024



2020 - 2024

MUNICIPIO DE ZEMPOALA, HGO.
CUENTA PÚBLICA MUNICIPAL
EJERCICIO FISCAL 2021

MIACP-04

CÉDULA ANALÍTICA DEL SUPERÁVIT PRESUPUESTAL Y/O AHORRO DEL EJERCICIO CORRIENTE
AL 31 DE DICIEMBRE DE 2021

NO.	NUMERO DE LA OBRA O ACCION POR FONDO	NOMBRE DE LA OBRA O ACCION	LOCALIDAD	MONTO INICIAL	SALDO ACTUAL O POR PAGAR	CONTRATISTA O PROVEEDOR	FECHA COMPROMISO DE PAGO
1	PMZ083-ZEM/ISR 2021-02	Ampliacion de agua potable Linda Vista	Linda Vista	21,847.49	0.00	Constructora y Arrendadora Careli	31/03/2022
2	2021/FAISM083030	Comisión Federal de Electricidad	El Mirador	393,167.98	0.00	Comisión Federal de Electricidad	31/03/2022
3	2021/FAISM083021	Comisión Federal de Electricidad	Casas Coloradas	353,567.66	0.00	Comisión Federal de Electricidad	31/03/2022
4	2021/FAISM083028	Comisión Federal de Electricidad	Santiago Tepeyahualco	393,840.42	0.00	Jose Lazaro López Alarcon	31/03/2022
5	2021/FAISM083022	CONSTRUCCION DE PAVIMENTACION EN ZEMPOALA LOCALIDAD SAN ANTONIO OXTOYUCAN	San Antonio Oxtoyucan	592,241.74	0.00	Cesar Luis Hernandez Rosales	31/03/2022
6	2021/FAISM083004	ASENTAMIENTO EL CERRITO	El Cerrito	394,827.58	0.00	Cesar Luis Hernandez Rosales	31/03/2022
7	2021/FAISM083005	CONSTRUCCION DE GUARNICIONES EN BANQUETAS ZEMPOALA LOCALIDAD NUEVA ESPERANZA	Nueva Esperanza	296,120.70			31/03/2022
8	2021/FAISM083007	CONSTRUCCION DE GUARNICIONES EN BANQUETAS ZEMPOALA LOCALIDAD ASENTAMIENTO LA SALIDA	La Salida	296,120.69			31/03/2022
9	2021/FAISM083009	CONSTRUCCION DE GUARNICIONES EN BANQUETAS ZEMPOALA LOCALIDAD SANTA CRUZ	Santa Cruz	296,120.69			31/03/2022




2020 - 2024

2020 - 2024

2020 - 2024

10	2021/FAISM083015	CONSTRUCCION DE GUARNICIONES Y BANQUETAS EN LOCALIDAD ZEMPOALA TEPOZOYUCAN ASENTAMIENTO TEPOZOYUCAN	Asentamiento Tepozoyucan	296,120.69	Cesar Luis Hernandez Rosales	31/03/2022
11	2021/FAISM083018	CONSTRUCCION DE GUARNICIONES Y BANQUETAS EN LOCALIDAD VILLA MARGARITA	Villa Margarita	444,181.03	Cesar Luis Hernandez Rosales	31/03/2022
12	2021/FAISM083024	CONSTRUCCION DE PAVIMENTACION EN LOCALIDAD LINDAVISTA ASENTAMIENTO LINDAVISTA	Asentamiento Lindavista	1,085,775.86	Cesar Luis Hernandez Rosales	31/03/2022
13	2021/FAISM083026	CONSTRUCCION DE CALLES ADOQUIN, ASFALTO, CONCRETO Y EMPEDRADO EN LOCALIDAD ZEMPOALA SANTO TOMAS ASENTAMIENTO SANTO TOMAS	Gabriel Azteca	493,534.49	Cesar Luis Hernandez Rosales	31/03/2022
14	2021/FAISM083027	CONSTRUCCION DE CALLES ADOQUIN, ASFALTO, CONCRETO Y EMPEDRADO EN LOCALIDAD ZEMPOALA SAN MATEO TLAJOMULCO ASENTAMIENTO SAN MATEO TLAJOMULCO	Santo Tomas	493,534.49	Cesar Luis Hernandez Rosales	31/03/2022
15	2021/FAISM083029	CONSTRUCCION DE PAVIMENTACION EN LOCALIDAD ZEMPOALA ASENTAMIENTO ZEMPOALA CENTRO	San Mateo Tlajomulco	394,827.59	Cesar Luis Hernandez Rosales	31/03/2022
16	2021/FAISM083030	CONSTRUCCION DE GUARNICIONES Y BANQUETAS EN LOCALIDAD ZEMPOALA SAN JUAN TEPEMAZALCO	Zempoala Centro	991.90	Joel Pablo Olivéra Baktios	31/03/2022
17	2021/FAISM083001		Juan Tepemazalco	246,767.24		31/03/2022



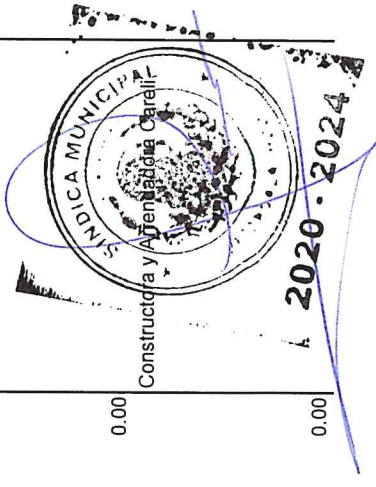
2020-2024

0.00

18	2021/FAISM083002	COSTRUCCION DE Y GUARNICIONES EN LOCALIDAD ZEMPOALA ZACUALA	Zacuala Acueducto	246,767.24	0.00	Joel Pablo Olvera Barrios	31/03/2022
19	2021/FAISM083003	COSTRUCCION DE Y GUARNICIONES EN LOCALIDAD ZEMPOALA LOCALIDAD ZACUALA	Localidad Zacuala	246,767.24	0.00	Joel Pablo Olvera Barrios	31/03/2022
20	2021/FAISM083010	COSTRUCCION DE Y GUARNICIONES EN LOCALIDAD ZEMPOALA LOCALIDAD GUADALUPE SANTA RITA DE ARRIBA	Guadalupe Santa Rita	246,767.24	0.00	Constructora y Arrendadora Careli	31/03/2022
21	2021/FAISM083006	COSTRUCCION DE Y GUARNICIONES EN LOCALIDAD ZEMPOALA LOCALIDAD FRANCISCO VILLA	Francisco Villa	177,672.42	0.00	Constructora y Arrendadora Careli	31/03/2022
22	2021/FAISM083008	COSTRUCCION DE Y GUARNICIONES EN LOCALIDAD ACELOTLA DE OCAMPO	Acelotla de Ocampo	177,672.42	0.00	Constructora y Arrendadora Careli	31/03/2022
23	2021/FAISM083011	COSTRUCCION DE Y GUARNICIONES EN LOCALIDAD ZEMPOALA LOCALIDAD ASENTAMIENTO ESTACION TEPA	Estación Tepa	246,767.24	0.00	Constructora y Arrendadora Careli	31/03/2022
24	2021/FAISM083012	COSTRUCCION DE Y GUARNICIONES EN LOCALIDAD SAN AGUSTIN ZAPOTLAN ASENTAMIENTO SAN AGUSTIN ZAPOTLAN	San Agustin Zapotlan	246,767.24	0.00	Constructora y Arrendadora Careli	31/03/2022



2020 - 2024




2020 - 2024

2020 - 2024

25	2021/FAISM083013	COSTRUCCION DE Y GUARNICIONES EN BANQUETAS LOCALIDAD ZEMPOALA TEPALTELLEZ ESTACION TELLEZ ASENTAMIENTO OTRO	Jaguey de Tellez	246,767.24	0.00	Constructora y Arrendadora Careli	31/03/2022
26	2021/FAISM083014	COSTRUCCION DE Y GUARNICIONES EN BANQUETAS LOCALIDAD ZEMPOALA TEPALTELLEZ ASENTAMIENTO TEPALGRANDE	Tepa el Grande	296,120.69	0.00	Constructora y Arrendadora Careli	31/03/2022
27	2021/FAISM083016	COSTRUCCION DE Y GUARNICIONES EN BANQUETAS LOCALIDAD ZEMPOALA TEPALTELLEZ ASENTAMIENTO SAN PEDRO TLAQUILPAN	San Pedro Tlaquilpan	394,827.58	0.00	Constructora y Arrendadora Careli	31/03/2022
28	2021/FAISM083019	COSTRUCCION DE Y GUARNICIONES EN BANQUETAS LOCALIDAD SANTA GERTRUDIS	Santa Gertrudis	296,120.69	0.00	Constructora y Arrendadora Careli	31/03/2022
29	2021/FAISM083020	AMPLIACION DE RED O SISTEMA DE AGUA ENTUBADA ACCESO A SERVICIOS BASICOS DE LA VIVIENDA EN ZEMPOALA LOCALIDAD BUENAVISTA ASENTAMIENTO BUENAVISTA	San Cristobal	246,767.24	0.00	Constructora y Arrendadora Careli	31/03/2022
30	2021/FAISM083023	AMPLIACION DE RED O SISTEMA DE AGUA ENTUBADA ACCESO A SERVICIOS BASICOS DE LA VIVIENDA EN ZEMPOALA LOCALIDAD LAS PALMITAS	Buena Vista	296,120.69	0.00	Constructora y Arrendadora Careli	31/03/2022
31	2021/FAISM083025		Las Palmitas		0.00		31/03/2022



2020 - 2024



2020 - 2024



2020 - 2024

32	2021/FAISM083031	AMPLIACION DE DRENAJE SANITARIO EN ZEMPOALA LOCALIDAD ALFONSO CORONA DEL ROSAL ASENTAMIENTO ALFONSO CORONA DEL ROSAL	San Alfonso Corona del Ros	197,413.81	0.00	Constructora y Arrendadora Careli	31/03/2022
33	2021/FAISM083033	CONSTRUCCION DE DRENAJE SANITARIO EN ZEMPOALA LOCALIDAD SANTA MARIA TECAJETE ASENTAMIENTO SANTA MARIA TECAJETE	Santa Maria Tecajete	493,534.49	0.00	Constructora y Arrendadora Careli	31/03/2022
34	2021/FAISM083034	CONSTRUCCION DE DRENAJE SANITARIO EN ZEMPOALA LOCALIDAD VENUSTIANO CARRANZA ASENTAMIENTO VENUSTIANO CARRANZA	Venustiano Carranza	246,767.24	0.00	Constructora y Arrendadora Careli	31/03/2022
TOTAL:				11,786,786.49	-		

PRESIDENTE MUNICIPAL




2020 - 2024

TESORERO MUNICIPAL



2020 - 2024



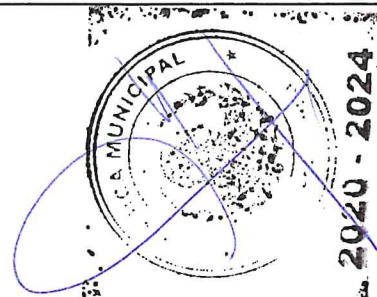

C. PATRICIA GALDUFE GONZALEZ VILLALVA

**MUNICIPIO DE ZEMPOALA, HGO.
CUENTA PÚBLICA MUNICIPAL
EJERCICIO FISCAL 2021**

MIACP-05

**CEDULA DE BIENES MUEBLES, INMUEBLES E INTANGIBLES ADQUIRIDOS EN EL EJERCICIO
DEL 1o. DE ENERO AL 31 DE DICIEMBRE DE 2021**

NO. CUENTA	DESCRIPCIÓN DE LOS BIENES ADQUIRIDOS	FECHA DE ADQUISICIÓN	VALOR DE ADQUISICIÓN	AREA DE ASIGNACIÓN	MODALIDAD DE ADQUISICIÓN
1231-21-01	Terreno	29/01/2021	3,770,496.00	Sindicatura Municipal	Directo
1231-21-02	Terreno San Pedro Tlaquilpan	14/05/2021	634,677.19	Sindicatura Municipal	Directo
1231-21-02	Terreno San Pedro Tlaquilpan	09/12/2021	1,000,000.00	Sindicatura Municipal	Directo
1241-1-511001	Sofa	15/01/2021	5,800.00	Seguridad Publica	Directo
1241-1-511001	Escritorio	19/01/1921	15,660.00	Secretaria General	Directo
1241-1-511001	Sillon	02/02/2021	7,714.00	Contraloria	Directo
1241-1-511001	Multifuncional	17/03/2021	6,960.00	Asamblea Municipal	Directo
1241-1-511001	Mobiliario	12/05/2021	27,608.00	Presidente	Directo
1241-1-511001	Silla ejecutiva	25/05/2021	14,384.00	Seguridad Publica	Directo
1241-1-511001	Mesa	16/06/2021	16,240.00	Presidente	Directo
1241-1-511001	Escritorio ejecutivo	16/06/2021	25,520.00	Presidente	Directo
1241-1-511001	Sofa	23/06/2021	57,420.00	Presidente	Directo
1241-1-511001	Sala ejecutiva	01/07/2021	12,760.00	Secretaria General	Directo
1241-1-511001	Sillon	01/07/2021	15,544.00	Secretaria General	Directo
1241-1-511001	Escritorio	08/12/2021	7,540.00	Secretaria General	Directo
1241-2-512001	Muebles	16/06/2021	15,660.00	Presidente	Directo
1241-3-515001	Kit de dron	14/01/2021	37,120.00	Comunicación	Directo
1241-3-515001	Equipo de computo	25/01/2021	46,400.00	Sindicatura Municipal	Directo
1241-3-515001	Equipo de computo lenovo	29/01/2021	39,440.00	Sindicatura Municipal	Directo
1241-3-515001	Equipo de computo	29/01/2021	4,988.00	Sindicatura Municipal	Directo
1241-3-515001	Equipo de computo	02/02/2021	35,939.12	Sindicatura Municipal	Directo
1241-3-515001	Equipo de computo	03/02/2021	6,960.00	Sindicatura Municipal	Directo
1241-3-515001	Equipo de computo	17/03/2021	58,000.00	Sindicatura Municipal	Directo
1241-3-515001	Equipo de computo	17/03/2021	58,000.00	Sindicatura Municipal	Directo
1241-3-515001	Equipo de computo	17/03/2021	29,000.00	Sindicatura Municipal	Directo
1241-3-515001	Equipo de computo	17/03/2021	25,520.00	Sindicatura Municipal	Directo
1241-3-515001	Multifuncional	17/03/2021	6,960.00	Sindicatura Municipal	Directo
1241-3-515001	Pantalla	30/04/2021	18,548.40	Seguridad Publica	Directo
1241-3-515001	lpa	22/07/2021	7,099.68	Comunicación	Directo
1241-3-515001	Impresora	26/4/2021	6,380.00	Seguridad Publica	Directo
1242-1521001	Bodinas	01/03/2021	9,628.00	Seguridad Publica	Directo
1242-1521001	Camara	12/08/2021	5,800.00	Seguridad Publica	Directo
1242-1521001	Microfono	08/12/2021	5,220.00	Sindicatura Municipal	Directo
1242-1521001	Bocina	08/12/2021	11,020.00	Sindicatura Municipal	Directo
1242-3-523001	Camara fotografica	22/03/2021	28,014.00	Comunicación	Directo




**MUNICIPIO DE ZEMPOALA, HGO.
CUENTA PÚBLICA MUNICIPAL
EJERCICIO FISCAL 2021**


MIACP-05

**CEDULA DE BIENES MUEBLES, INMUEBLES E INTANGIBLES ADQUIRIDOS EN EL EJERCICIO
DEL 1o. DE ENERO AL 31 DE DICIEMBRE DE 2021**

NO. CUENTA	DESCRIPCIÓN DE LOS BIENES ADQUIRIDOS	FECHA DE ADQUISICIÓN	VALOR DE ADQUISICIÓN	AREA DE ASIGNACIÓN	MODALIDAD DE ADQUISICIÓN
1242-3-523001	Camara fotografica	22/03/2021	63,220.00	Comunicación	Directo
1243-1-531001	Capsula de aislamiento medica	19/03/2021	6,960.00	Protección civil	Directo
1243-1-531001	Kit de de exploración medica	12/05/2021	34,800.00	Protección civil	Directo
1243-1-531001	Desfibrilador	22/07/2021	60,835.04	Protección civil	Directo
1244-1-541001	Camioneta Frontier NP300	22/07/2021	606,834.00	Seguridad Publica	Directo
1244-1-541001	Vehiculo Versa V-drive 2021	27/07/2021	347,624.00	Seguridad Publica	Directo
1244-1-541003	Vehiculoa	31/12/2021	110,360.20	Seguridad Publica	Directo
1244-9-549001	Motopatruillas	29/01/2021	410,640.00	Seguridad Publica	Directo
1244-9-549001	Motocicleta HONDA SR 150	13/03/2021	205,320.00	Seguridad Publica	Directo
1244-9-549001	Motocicleta HONDA SR 150	26/03/2021	205,320.00	Seguridad Publica	Directo
1246-2562001	Motobomba	06/09/2021	19,488.00	Agua potable	Directo
1246-7-567001	Dezbrozadora	10/03/2021	42,688.00	Servicios Generales	Directo
1246-7-567001	Dezbrozadora	10/03/2021	8,120.00	Servicios Generales	Directo
1246-7-567001	Dezbrozadora	11/03/2021	2,944.06	Servicios Generales	Directo
1246-7-567001	Dezbrozadora	02/06/2021	8,120.00	Servicios Generales	Directo
1246-7-567001	Podadora	02/06/2021	29,812.00	Servicios Generales	Directo
1246-7-567001	Escalera	08/06/2021	9,860.00	Servicios Generales	Directo
1246-7-567001	Desmalezadora	29/06/2021	72,152.00	Servicios Generales	Directo
1246-7-567001	Dosificador	02/09/2021	34,800.00	Servicios Generales	Directo
1246-7-567001	Desmalezadora	19/10/2021	50,460.00	Servicios Generales	Directo
1246-9-569001	Motobomba	03/02/2021	8,108.40	Servicios Generales	Directo
1246-9-569001	Display	18/02/2021	6,264.00	Servicios Generales	Directo
1246-9-569001	Carros para basura	24/03/2021	63,104.00	Servicios Generales	Directo
1246-9-569001	Carros para basura	24/03/2021	63,104.00	Servicios Generales	Directo
1247-1-513001	Herramientas menores	22/09/2021	1,999.00	Servicios Generales	Directo



2020 - 2024



2020 - 2024

MTRO. J. JESUS HERNANDEZ JUAREZ

MTRO. EDHER SAMPERIO OLVERA

C. PATRICIA GUADALUPE GONZALEZ VILLALVA


2020 - 2024

MUNICIPIO DE ZEMPOALA, HGO.
 CUENTA PÚBLICA MUNICIPAL
 EJERCICIO FISCAL 2021

MIACP-06


CÉDULA DE BIENES MUEBLES, INMUEBLES E INTANGIBLES DADOS DE BAJA EN EL EJERCICIO
 DEL 1o. DE ENERO AL 31 DE DICIEMBRE DE 2021

NO. CUENTA	DESCRIPCIÓN DE LOS BIENES DADOS DE BAJA	FECHA DE BAJA	VALOR DEL BIEN	AREA DE ASIGNACIÓN	MOTIVO DE LA BAJA
NO APLICA					
TOTAL:					

PRESIDENTE MUNICIPAL

 JESUS HERNANDEZ JUAREZ
 2020 - 2024

TESORERO MUNICIPAL

 MIRIAM DEL CAMPEÑO OLVERA
 2020 - 2024


SINDECO-COORDADOR

 C. PATRICIA GUADALUPE GONZALEZ VILLALVA
 2020 - 2024

MUNICIPIO DE: ZEMPOALA, HGO.
CUENTA PUBLICA 2021
CUADRO RESUMEN DE LA SITUACIÓN FINANCIERA

EJERCICIO FISCAL 2021
dic-21


Nota: anexar papel de trabajo de cómo se integran las cuentas Deudoras y Acreedoras

FUENTE DE FINANCIAMIENTO	APROBADO / MODIFICADO ANUAL	Cuentas de Resultados				POR EROGAR (D)	SALDOS EN CAJA Y BANCOS (A)	Cuentas de Balance		DIFERENCIA A+B-C=D	AVANCE % FIN.
		INGRESOS Y OTROS BENEFICIOS ACUMULADOS	INTERESES GENERADOS ACUMULADOS	GASTOS Y OTRAS PÉRDIDAS ACUMULADOS	%			° DEUDORAS DE ACTIVO (B)	° ACREEDORAS DE PASIVO (C)		
ING. PROPIOS	75,228,663.29	75,228,663.29	1,485.88	75,230,149.17	100%	0.00	633,071.60	96,209.45	729,281.05	0.00	100%
Impuestos	53,155,741.04	53,155,741.04	0.00	0.00	0%	0.00	0.00	0.00	0.00	0.00	0%
Derechos	13,400,953.21	13,400,953.21	0.00	0.00	0%	0.00	0.00	0.00	0.00	0.00	0%
Aprovechamientos	8,672,529.04	8,672,529.04	0.00	0.00	0%	0.00	0.00	0.00	0.00	0.00	0%
Productos	0.00	0.00	0.00	0.00	0%	0.00	0.00	0.00	0.00	0.00	0%
Ingresos por Ventas	0.00	0.00	0.00	0.00	0%	0.00	0.00	0.00	0.00	0.00	0%
Otros	0.00	0.00	0.00	0.00	0%	0.00	0.00	0.00	0.00	0.00	0%
F.G.P	35,314,823.80	35,314,823.80	334.66	35,315,158.46	100%	0.00	1,864,081.69	0.00	1,864,081.69	0.00	100%
F.G.P. EXTRAORDINARIO	1,792,500.00	1,792,500.00	139.43	1,792,639.43	100%	0.00	81,133.92	0.00	81,133.92	0.00	100%
F.F.M.	14,445,473.00	14,445,473.00	19.69	14,445,492.69	100%	0.00	0.00	0.00	0.00	0.00	100%
I.E.P.S.	619,638.77	619,638.77	1.12	619,639.89	100%	0.00	0.00	0.00	0.00	0.00	100%
I.V.F.G.D.	1,134,770.97	1,134,770.97	4.84	1,134,775.81	100%	0.00	0.00	0.00	0.00	0.00	100%
FOFIS	1,337,862.70	1,337,862.70	18.36	1,337,881.06	100%	0.00	169,630.15	0.00	169,630.15	0.00	100%
I.S.R.	3,826,730.49	3,826,730.49	77.47	3,826,807.96	100%	0.00	394,507.74	0.00	394,507.74	0.00	100%
FONDO PARA LA ESTABILIZACIÓN DE LOS INGRESOS	750,959.72	750,959.72	14.76	750,973.48	100%	0.00	744,499.57	0.00	744,499.57	0.00	100%
ISAN	401,635.75	401,635.75	0.47	401,636.22	100%	0.00	0.00	0.00	0.00	0.00	100%
FOCOISAN	77,049.24	77,049.24	0.44	77,049.68	100%	0.00	0.00	0.00	0.00	0.00	100%
F.I.S.M.	12,801,762.00	12,801,762.00	2,273.60	12,801,762.00	100%	2,273.60	11,061,578.69	0.00	11,061,578.69	0.00	100%
FORTAMUN-DF	32,143,408.73	32,143,408.73	100.56	32,143,408.73	100%	100.56	1,432,273.25	0.00	1,432,273.25	0.00	100%
PRODER 2020	602,000.00	602,000.00	0.00	602,000.00	0%	0.00	7,784.49	0.00	7,784.49	0.00	100%
FONDO DE COMPENSACIÓN	169,524.72	169,524.72	0.00	169,524.72	0%	0.00	0.00	169,524.72	169,524.72	0.00	100%
ISR ENAJENACIÓN DE BIENES INMUEBLES	196,062.64	196,062.64	1.13	196,063.77	0%	0.00	196,063.77	0.00	196,063.77	0.00	100%
TOTALES:	180,843,064.82	180,843,064.82	4,472.41	180,845,163.07	13.00	2,374.16	16,594,624.87	265,734.17	16,850,359.04	0.00	



2020 - 2024

ELABORÓ:
MR. J. JESUS HERNANDEZ JUAREZ
PRESIDENTE MUNICIPAL



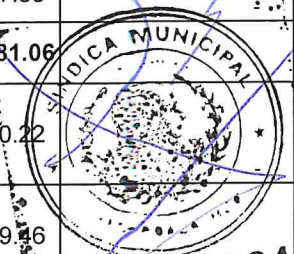
REVISÓ:
PATRICIA GUADARRAMA GONZALEZ VILLALVA
SINDICA MUNICIPAL

CONCEPTO	PRESUPUESTO	ACUMULADO	%
C.N.A.	356,788.00	356,788.00	100%
LUZ	13,704,680.13	13,704,680.13	100%
GLORACIÓN	568,861.00	568,861.00	100%

ENTIDAD FISCALIZADA: MUNICIPIO ZEMPOALA
EJERCICIO FISCAL: 2021
AL PERÍODO: AL 31 DE DICIEMBRE DE 2021
FONDOS FEDERALES Y REÍNTEGROS


PROGRAMA O FONDO	DESTINO DE LOS RECURSOS	EJERCICIO 2021		REÍNTEGROS
		DEVENGADO	PAGADO	
RECURSOS PROPIOS	SERVICIOS PERSONALES	32,000.00	32,000.00	-
RECURSOS PROPIOS	MATERIALES Y SUMINISTROS	14,384,258.96	14,384,258.96	-
RECURSOS PROPIOS	SERVICIOS GENERALES	11,884,131.66	11,884,131.66	-
RECURSOS PROPIOS	TRANSFERENCIAS, ASIGNACIONES, SUBSIDIOS Y OTRAS AYUDAS	40,361,882.94	40,361,882.94	-
RECURSOS PROPIOS	BIENES MUEBLES, INMUEBLES E INTANGIBLES	5,156,351.90	5,156,351.90	-
RECURSOS PROPIOS	INVERSIÓN PÚBLICA	2,188,576.19	2,188,576.19	-
RECURSOS PROPIOS	PARTICIPACIONES Y APORTACIONES	1,223,147.52	1,223,147.52	-
TOTAL DE RECURSOS PROPIOS			75,230,349.17	
FONDO GENERAL DE PARTICIPACIONES	SERVICIOS PERSONALES	34,208,133.04	34,208,133.04	-
FONDO GENERAL DE PARTICIPACIONES	SERVICIOS GENERALES	965,421.00	965,421.00	-
FONDO GENERAL DE PARTICIPACIONES	BIENES MUEBLES, INMUEBLES E INTANGIBLES	1,710,800.00	1,710,800.00	-
FONDO GENERAL DE PARTICIPACIONES	INVERSIÓN PÚBLICA	223,443.85	223,443.85	-
TOTAL DE FONDO GENERAL DE PARTICIPACIONES			37,107,797.89	
FONDO DE FOMENTO MUNICIPAL	SERVICIOS PERSONALES	4,051,440.00	4,051,440.00	-
FONDO DE FOMENTO MUNICIPAL	SERVICIOS GENERALES	121,543.11	121,543.11	-
FONDO DE FOMENTO MUNICIPAL	TRANSFERENCIAS, ASIGNACIONES, SUBSIDIOS Y OTRAS AYUDAS	10,272,509.58	10,272,509.58	-
TOTAL DE FONDO DE FOMENTO MUNICIPAL			14,445,492.69	
FONDO DE FISCALIZACIÓN Y RECAUDACIÓN	MATERIALES Y SUMINISTROS	972,373.71	972,373.71	-
FONDO DE FISCALIZACIÓN Y RECAUDACIÓN	SERVICIOS GENERALES	365,507.35	365,507.35	-
TOTAL DE FONDO DE FISCALIZACIÓN Y RECAUDACIÓN			1,337,881.06	
FONDO DE COMPENSACIÓN DEL IMPUESTO SOBRE AUTOMÓVILES NUEVOS	MATERIALES Y SUMINISTROS	38,520.22	38,520.22	-
FONDO DE COMPENSACIÓN DEL IMPUESTO SOBRE AUTOMÓVILES NUEVOS	TRANSFERENCIAS, ASIGNACIONES, SUBSIDIOS Y OTRAS AYUDAS	38,529.46	38,529.46	-
TOTAL DE FONDO DE COMPENSACIÓN DEL IMPUESTO SOBRE AUTOMÓVILES NUEVOS			77,049.68	
IMPUESTO SOBRE AUTOMÓVILES NUEVOS	MATERIALES Y SUMINISTROS	286,896.36	286,896.36	-

2020 - 2021



2020 - 2021

IMPUESTO SOBRE AUTOMÓVILES NUEVOS	TRANSFERENCIAS, ASIGNACIONES, SUBSIDIOS Y OTRAS AYUDAS	114,739.86	114,739.86	
TOTAL DE IMPUESTO SOBRE AUTOMÓVILES NUEVOS			401,636.22	
IMPUESTO ESPECIAL SOBRE PRODUCCIÓN Y SERVICIOS (GASOLINAS Y DIÉSEL)	MATERIALES Y SUMINISTROS	896,052.46	896,052.46	
IMPUESTO ESPECIAL SOBRE PRODUCCIÓN Y SERVICIOS (GASOLINAS Y DIÉSEL)	TRANSFERENCIAS, ASIGNACIONES, SUBSIDIOS Y OTRAS AYUDAS	238,723.35	238,723.35	
TOTAL DE IMPUESTO ESPECIAL SOBRE PRODUCCIÓN Y SERVICIOS (GASOLINAS Y DIÉSEL)			1,134,775.81	
PARTICIPACIÓN POR LA RECAUDACIÓN OBTENIDA DE IMPUESTO SOBRE LA RENTA ENTERADO A LA FEDERACIÓN	MATERIALES Y SUMINISTROS	373,315.78	373,315.78	
PARTICIPACIÓN POR LA RECAUDACIÓN OBTENIDA DE IMPUESTO SOBRE LA RENTA ENTERADO A LA FEDERACIÓN	SERVICIOS GENERALES	93,706.79	93,706.79	
PARTICIPACIÓN POR LA RECAUDACIÓN OBTENIDA DE IMPUESTO SOBRE LA RENTA ENTERADO A LA FEDERACIÓN	TRANSFERENCIAS, ASIGNACIONES, SUBSIDIOS Y OTRAS AYUDAS	1,325,742.11	1,325,742.11	
PARTICIPACIÓN POR LA RECAUDACIÓN OBTENIDA DE IMPUESTO SOBRE LA RENTA ENTERADO A LA FEDERACIÓN	BIENES MUEBLES, INMUEBLES E INTANGIBLES	878,335.19	878,335.19	
PARTICIPACIÓN POR LA RECAUDACIÓN OBTENIDA DE IMPUESTO SOBRE LA RENTA ENTERADO A LA FEDERACIÓN	INVERSIÓN PÚBLICA	1,351,771.86	1,351,771.86	
TOTAL DE PARTICIPACIÓN POR LA RECAUDACIÓN OBTENIDA DE IMPUESTO SOBRE LA RENTA ENTERADO A LA FEDERACIÓN			4,022,871.73	
IMPUESTO ESPECIAL SOBRE PRODUCCIÓN Y SERVICIOS (OTROS REGÍMENES)	MATERIALES Y SUMINISTROS	476,896.92	476,896.92	
IMPUESTO ESPECIAL SOBRE PRODUCCIÓN Y SERVICIOS (OTROS REGÍMENES)	TRANSFERENCIAS, ASIGNACIONES, SUBSIDIOS Y OTRAS AYUDAS	142,742.97	142,742.97	
TOTAL DE IMPUESTO ESPECIAL SOBRE PRODUCCIÓN Y SERVICIOS (OTROS REGÍMENES)			619,639.89	
FONDO DE APORTACIONES DE INFRAESTRUCTURA MUNICIPAL Y DE LA DEMARCACIONES TERRITORIALES DEL DISTRITO FEDERAL	INVERSIÓN PÚBLICA	12,801,762.00	12,801,762.00	
TOTAL DE FONDO DE APORTACIONES DE INFRAESTRUCTURA MUNICIPAL Y DE LA DEMARCACIONES TERRITORIALES DEL DISTRITO FEDERAL			12,801,762.00	



2020 - 2024

2020 - 2024

FONDO DE APORTACIONES PARA EL FORTALECIMIENTO DE LOS MUNICIPIOS Y DE LAS DEMARCACIONES TERRITORIALES DEL DISTRITO FEDERAL (FORTAMUNDF)	SERVICIOS PERSONALES	12,097,877.35	12,097,877.35	-
FONDO DE APORTACIONES PARA EL FORTALECIMIENTO DE LOS MUNICIPIOS Y DE LAS DEMARCACIONES TERRITORIALES DEL DISTRITO FEDERAL (FORTAMUNDF)	MATERIALES Y SUMINISTROS	3,397,154.42	3,397,154.42	-
FONDO DE APORTACIONES PARA EL FORTALECIMIENTO DE LOS MUNICIPIOS Y DE LAS DEMARCACIONES TERRITORIALES DEL DISTRITO FEDERAL (FORTAMUNDF)	SERVICIOS GENERALES	15,649,315.07	15,649,315.07	-
FONDO DE APORTACIONES PARA EL FORTALECIMIENTO DE LOS MUNICIPIOS Y DE LAS DEMARCACIONES TERRITORIALES DEL DISTRITO FEDERAL (FORTAMUNDF)	BIENES MUEBLES, INMUEBLES E INTANGIBLES	841,464.00	841,464.00	-
FONDO DE APORTACIONES PARA EL FORTALECIMIENTO DE LOS MUNICIPIOS Y DE LAS DEMARCACIONES TERRITORIALES DEL DISTRITO FEDERAL (FORTAMUNDF)	PARTICIPACIONES Y APORTACIONES	157,597.89	157,597.89	143.00
TOTAL FONDO DE APORTACIONES PARA EL FORTALECIMIENTO DE LOS			32,143,408.73	
FONDO DE COMPENSACIÓN	MATERIALES Y SUMINISTROS	83,466.97	83,466.97	
FONDO DE COMPENSACIÓN	SERVICIOS GENERALES	86,057.73	86,057.73	
TOTAL FONDO DE COMPENSACIÓN			169,524.70	
PROGRAMA DE DEVOLUCION DE DERECHOS PRODER	INVERSIÓN PÚBLICA	602,000.00	602,000.00	2.00
TOTAL PROGRAMA DE DEVOLUCION DE DERECHOS PRODER			602,000.00	
FONDO DE APORTACIONES PARA EL FORTALECIMIENTO DE LAS ENTIDADES FEDERATIVAS (FAFEF)	INVERSIÓN PÚBLICA	750,973.50	750,973.50	
TOTAL FONDO DE APORTACIONES PARA EL FORTALECIMIENTO DE LAS ENTIDADES FEDERATIVAS (FAFEF)			750,973.50	
GRAN TOTAL			180,845,163.07	3,368.00

ELABORÓ:



MTRO. J. JESUS HERNANDEZ JUAREZ
PRESIDENTE MUNICIPAL

2020 - 2024



REVISÓ:

2020 - 2024

PATRICIA GUADALUPE GONZALEZ VILLALVA
SINDICA MUNICIPAL



REVISÓ Y AUTORIZÓ:

MTRO. EDHER SAMPERIO OLVERA
TESORERO MUNICIPAL

2020 - 2024