

MUNICIPIO DE ZEMPOALA CUENTA PUBLICA 2020



Zempoala

Trabajando para ti

INFORMACIÓN CONTABLE

Cuenta Pública 2020
Municipio de Zempoala
Estado de Situación Financiera
Al 31 de Diciembre de 2020 y 2019
(Pesos)


CONCEPTO	Año 2020	Año 2019	CONCEPTO	Año 2020	Año 2019
ACTIVO			PASIVO		
Activo Circulante			Pasivo Circulante		
Efectivo y Equivalentes	5,949,860	15,574,954	Cuentas por Pagar a Corto Plazo	6,324,559	15,865,957
Derechos a Recibir Efectivo o Equivalentes	70,667	0	Documentos por Pagar a Corto Plazo	0	0
Derechos a Recibir Bienes o Servicios	0	0	Porción a Corto Plazo de la Deuda Pública a Largo Plazo	0	0
Inventarios	0	0	Títulos y Valores a Corto Plazo	0	0
Almacenes	0	0	Pasivos Diferidos a Corto Plazo	0	0
Estimación por Pérdida o Deterioro de Activos Circulantes	0	0	Fondos y Bienes de Terceros en Garantía y/o Administración a Corto Plazo	0	0
Otros Activos Circulantes	0	0	Provisiones a Corto Plazo	0	0
Total de Activos Circulantes	6,020,526	15,574,954	Total de Pasivos Circulantes	6,324,559	15,865,957
Activo No Circulante			Pasivo No Circulante		
Inversiones Financieras a Largo Plazo	0	0	Cuentas por Pagar a Largo Plazo	0	0
Derechos a Recibir Efectivo o Equivalentes a Largo Plazo	0	0	Documentos por Pagar a Largo Plazo	0	0
Bienes Inmuebles, Infraestructura y Construcciones en	193,648,865	162,745,205	Deuda Pública a Largo Plazo	0	0
Bienes Muebles	38,102,105	34,268,385	Pasivos Diferidos a Largo Plazo	0	0
Activos Intangibles	440,083	440,083	Fondos y Bienes de Terceros en Garantía y/o en Administración a Largo Plazo	0	0
Depreciación, Deterioro y Amortización Acumulada de Bienes	-807,485	-807,485	Provisiones a Largo Plazo	0	0
Activos Diferidos	0	0	Total de Pasivos No Circulantes	0	0
Estimación por Pérdida o Deterioro de Activos no Circulantes	0	0	Total del Pasivo	6,324,559	15,865,957
Otros Activos no Circulantes	0	0			
Total de Activos No Circulantes	231,383,669	196,647,189	HACIENDA PÚBLICA/ PATRIMONIO		
Total del Activo	237,404,195	212,222,143	Hacienda Pública/Patrimonio Contribuido	30,863,330	30,863,330
			Aportaciones	0	0
			Donaciones de Capital	0	0
			Actualización de la Hacienda Pública / Patrimonio	30,863,330	30,863,330
			Hacienda Pública/Patrimonio Generado	200,216,306	165,492,856
			Resultados del Ejercicio (Ahorro / Desahorro)	34,731,948	29,056,853
			Resultados de Ejercicios Anteriores	-165,491,898	136,443,543
			Reservas	-7,540	-7,540
			Rectificaciones de Resultados de Ejercicios Anteriores	0	0
			Exceso o Insuficiencia en la Actualización de la Hacienda	0	0
			Resultado por Posición Monetaria	0	0
			Resultado por Tenencia de Activos no Monetarios	0	0
			Total Hacienda Pública/ Patrimonio	231,079,636	196,356,186
			Total del Pasivo y Hacienda Pública / Patrimonio	237,404,195	212,222,143



2020 - 2024



2020 - 2024



2020 - 2024

Dejo protestar de decir verdad declaramos que los Estados Financieros y sus Notas son razonablemente correctos y responsabilidad del emisor

MITRO J. JESUS HERNANDEZ JUÁREZ
PRESIDENTE MUNICIPAL

MITRO. EDHER SAMPERIO OLVERA
TESORERO MUNICIPAL

C. PATRICIA GUADALUPE GONZÁLEZ VILLAVIEJA
SINDICA MUNICIPAL

Cuenta Pública 2020
Municipio de Zempoala
Estado de Actividades
Del 1 de Enero al 31 de Diciembre de 2020 y 2019
(Pesos)

Concepto	2020	2019
INGRESOS Y OTROS BENEFICIOS		
Ingresos de la Gestión	70,783,652	57,598,053
Impuestos	44,303,707	38,256,675
Cuotas y Aportaciones de Seguridad Social	0	0
Contribuciones de Mejoras	0	0
Derechos	17,806,465	12,854,722
Productos	0	0
Aprovechamientos	8,673,479	6,486,656
Ingresos por Venta de Bienes y Prestación de Servicios	0	0
Participaciones, Aportaciones, Convenios, Incentivos Derivados de la Colaboración Fiscal, Fondos Distintos de Aportaciones, Transferencias, Asignaciones, Subsidios y Subvenciones, y Pensiones y Jubilaciones	105,854,242	111,175,079
Participaciones, Aportaciones, Convenios, Incentivos Derivados de la Colaboración Fiscal, Fondos Distintos de Aportaciones	105,850,604	110,977,841
Transferencias, Asignaciones, Subsidios y Subvenciones, y Pensiones y Jubilaciones	3,638	197,238
Otros Ingresos y Beneficios	4,915	5,137
Ingresos Financieros	4,915	5,137
Incremento por Variación de Inventarios	0	0
Disminución del Exceso de Estimaciones por Pérdida o Deterioro u Obsolescencia	0	0
Disminución del Exceso de Provisiones	0	0
Otros Ingresos y Beneficios Varios	0	0
Total de Ingresos y Otros Beneficios	176,642,808	168,778,268
GASTOS Y OTRAS PÉRDIDAS		
Gastos de Funcionamiento	91,440,972	98,937,811
Servicios Personales	45,042,319	44,482,675
Materiales y Suministros	16,777,967	16,422,221
Servicios Generales	29,620,686	38,032,915
Transferencias, Asignaciones, Subsidios y Otras Ayudas	49,719,719	39,795,924
Transferencias Internas y Asignaciones al Sector Público	11,626,229	10,464,433
Transferencias al Resto del Sector Público	0	0
Subsidios y Subvenciones	0	0
Ayudas Sociales	38,093,489	29,331,491
Pensiones y Jubilaciones	0	0
Transferencias a Fideicomisos, Mandatos y Contratos Análogos	0	0
Transferencias a la Seguridad Social	0	0
Donativos	0	0
Transferencias al Exterior	0	0
Participaciones y Aportaciones	743,094	519,630
Participaciones	194,053	217,040
Aportaciones	0	0
Convenios	549,041	302,590

Intereses, Comisiones y Otros Gastos de la Deuda Pública	0	0
Intereses de la Deuda Pública	0	0
Comisiones de la Deuda Pública	0	0
Gastos de la Deuda Pública	0	0
Costo por Coberturas	0	0
Apoyos Financieros	0	0
Otros Gastos y Pérdidas Extraordinarias	0	468,050
Estimaciones, Depreciaciones, Deterioros, Obsolescencia y Provisiones	0	468,050
Disminución de Inventarios	0	0
Aumento por Insuficiencia de Estimaciones por Pérdida o Deterioro y Aumento por Insuficiencia de Provisiones	0	0
Otros Gastos	0	0
Inversión Pública	0	0
Inversión Pública no Capitalizable	0	0
Total de Gastos y Otras Pérdidas	141,903,784	139,721,414
Resultados del Ejercicio (Ahorro/Desahorro)	34,739,024	29,056,853

Bajo protesta de decir verdad declaro que los Estados Financieros y sus Notas son razonablemente correctos y responsabilidad del emisor



MTRO. J. JESÚS HERNÁNDEZ JUÁREZ
PRESIDENTE MUNICIPAL
2020 - 2024

Edher Samperio Olvera

MTRO. EDHER SAMPERIO OLVERA
TESORERO MUNICIPAL



2020 - 2024



C. PATRICIA GUADALUPE GONZÁLEZ VILLALBA
SINDICA MUNICIPAL

2020 - 2024

Concepto	Hacienda Pública/ Patrimonio Contribuido	Hacienda Pública/ Patrimonio Generado De Ejercicios Anteriores	Hacienda Pública/ Patrimonio Generado Del Ejercicio	Exceso o Insuficiencia en la Actualización de la Hacienda Pública / Patrimonio	Total
CAMBIOS EN EL EXCESO O INSUFICIENCIA EN LA ACTUALIZACIÓN DE LA HACIENDA PÚBLICA/ PATRIMONIO NETO DE 2020	\$0.00	\$0.00	\$0.00	\$0.00	\$0.00
RESULTADO POR POSICIÓN MONETARIA	\$0.00	\$0.00	\$0.00	\$0.00	\$0.00
RESULTADO POR TENENCIA DE ACTIVOS NO MONETARIOS	\$0.00	\$0.00	\$0.00	\$0.00	\$0.00
HACIENDA PÚBLICA / PATRIMONIO NETO FINAL DE 2020	\$30,863,329.72	\$165,484,358.30	\$34,739,023.98	\$0.00	\$231,086,712.00

"Bajo protesta de decir verdad declaramos que los Estados Financieros y sus notas, son razonablemente correctos y son responsabilidad del emisor".




JESÚS HERNÁNDEZ JUÁREZ
PRESIDENTE MUNICIPAL

2020 - 2024



EDHER SAMPERIO OLIVERA
TESORERO MUNICIPAL

2020 - 2024



C. PATRICIA GUADALUPE GONZÁLEZ VILLAGÓN
SINDICA MUNICIPAL

2020 - 2024

Cuenta Publica 2020

Municipio de Zempoala

Estado de Hidalgo

Estado de Cambios en la Situación Financiera

Del 01/ene./2020 Al 31/dic./2020

	Origen*	Aplicación*
		\$25,182,052.20
ACTIVO		
ACTIVO CIRCULANTE	\$9,554,427.74	
EFFECTIVO Y EQUIVALENTES	\$9,625,094.37	
DERECHOS A RECIBIR EFECTIVO O EQUIVALENTES		\$70,666.63
DERECHOS A RECIBIR BIENES O SERVICIOS		
INVENTARIOS		
ALMACENES		
ESTIMACIÓN POR PÉRDIDA O DETERIORO DE ACTIVOS CIRCULANTES		
OTROS ACTIVOS CIRCULANTES		
ACTIVO NO CIRCULANTE		\$34,736,479.94
INVERSIONES FINANCIERAS A LARGO PLAZO		
DERECHOS A RECIBIR EFECTIVO O EQUIVALENTES A LARGO PLAZO		
BIENES INMUEBLES, INFRAESTRUCTURA Y CONSTRUCCIONES EN PROCESO		\$30,902,759.42
BIENES MUEBLES		\$3,833,720.52
ACTIVOS INTANGIBLES		
DEPRECIACIÓN, DETERIORO Y AMORTIZACIÓN ACUMULADA DE BIENES		
ACTIVOS DIFERIDOS		
ESTIMACIÓN POR PÉRDIDA O DETERIORO DE ACTIVOS NO CIRCULANTES		
OTROS ACTIVOS NO CIRCULANTES		
		\$9,541,397.81
PASIVO		
PASIVO CIRCULANTE		\$9,541,397.81
CUENTAS POR PAGAR A CORTO PLAZO		\$9,541,397.81
DOCUMENTOS POR PAGAR A CORTO PLAZO		
PORCIÓN A CORTO PLAZO DE LA DEUDA PÚBLICA A LARGO PLAZO		
TÍTULOS Y VALORES A CORTO PLAZO		
PASIVOS DIFERIDOS A CORTO PLAZO		
FONDOS Y BIENES DE TERCEROS EN GARANTÍA Y/O ADMINISTRACIÓN A CORTO PLAZO		
PROVISIONES A CORTO PLAZO		
OTROS PASIVOS A CORTO PLAZO		
PASIVO NO CIRCULANTE		
CUENTAS POR PAGAR A LARGO PLAZO		
DOCUMENTOS POR PAGAR A LARGO PLAZO		
DEUDA PÚBLICA A LARGO PLAZO		
PASIVOS DIFERIDOS A LARGO PLAZO		
FONDOS Y BIENES DE TERCEROS EN GARANTÍA Y/O ADMINISTRACIÓN A LARGO PLAZO		
PROVISIONES A LARGO PLAZO		
		\$34,723,450.01
HACIENDA PÚBLICA/ PATRIMONIO		
HACIENDA PÚBLICA/PATRIMONIO CONTRIBUIDO		
APORTACIONES		
DONACIONES DE CAPITAL		
ACTUALIZACIÓN DE LA HACIENDA PÚBLICA/PATRIMONIO		
HACIENDA PÚBLICA /PATRIMONIO GENERADO	\$34,716,373.67	
RESULTADOS DEL EJERCICIO (AHORRO/ DESAHORRO)	\$5,675,094.18	
RESULTADOS DE EJERCICIOS ANTERIORES	\$29,041,279.49	
REVALÚOS		
RESERVAS		
RECTIFICACIONES DE RESULTADOS DE EJERCICIOS ANTERIORES		
EXCESO O INSUFICIENCIA EN LA ACTUALIZACIÓN DE LA HACIENDA PÚBLICA/ PATRIMONIO		
RESULTADO POR POSICIÓN MONETARIA		
RESULTADO POR TENENCIA DE ACTIVOS NO MONETARIOS		

"Bajo protesta de decir verdad declaramos que los Estados Financieros y sus notas, son razonablemente correctos y son responsabilidad del emisor"




Mtro. J. JESUS HERNÁNDEZ JUÁREZ
PRESIDENTE MUNICIPAL

Mtro. EDHER SAMPÉRO OLVERA
TESORERO MUNICIPAL

2020 - 2024



2020 - 2024



C. PATRICIA GUADALUPE GONZÁLEZ VILLALVA
SINDICA MUNICIPAL

2020 - 2024

Cuenta Pública 2020
Municipio de Zempoala
Estado de Flujos de Efectivo
Del 1 de Enero al 31 de Diciembre de 2020 y 2019
(Pesos)

Concepto	2020	2019
Flujos de Efectivo de las Actividades de Operación		
Origen	176,567,227	168,773,131
Impuestos	44,303,707	38,256,675
Cuotas y Aportaciones de Seguridad Social	0	0
Contribuciones de mejoras	0	0
Derechos	17,806,465	12,854,722
Productos	0	0
Aprovechamientos	8,644,849	6,486,656
Ingresos por Venta de Bienes y Prestación de Servicios	0	0
Participaciones, Aportaciones, Convenios, Incentivos Derivados de la Colaboración Fiscal y Fondos Distintos de Aportaciones	105,808,567	110,977,841
Transferencias, Asignaciones, Subsidios y Subvenciones, y Pensiones y Jubilaciones	3,638	197,238
Otros Orígenes de Operación	0	0
Aplicación	155,104,169	142,605,652
Servicios Personales	45,042,319	44,482,675
Materiales y Suministros	16,457,937	16,311,093
Servicios Generales	28,555,112	37,730,919
Transferencias Internas y Asignaciones al Sector Público	11,626,229	10,464,433
Transferencias al resto del Sector Público	0	0
Subsidios y Subvenciones	0	0
Ayudas Sociales	37,823,560	28,579,714
Pensiones y Jubilaciones	0	0
Transferencias a Fidelcomisos, Mandatos y Contratos Análogos	0	0
Transferencias a la Seguridad Social	0	0
Donativos	0	0
Transferencias al Exterior	0	0
Participaciones	188,915	217,040
Aportaciones	0	0
Convenios	549,041	302,590
Otras Aplicaciones de Operación	14,861,057	4,517,188
Flujos Netos de Efectivo por Actividades de Operación	21,463,058	26,167,479
Flujos de Efectivo de las Actividades de Inversión		
Origen	0	0
Bienes Inmuebles, Infraestructura y Construcciones en Proceso	0	0
Bienes Muebles	0	0
Otros Orígenes de Inversión	0	0
Aplicación	31,088,152	16,813,568
Bienes Inmuebles, Infraestructura y Construcciones en Proceso	27,569,338	12,072,066
Bienes Muebles	3,518,815	4,741,502
Otras Aplicaciones de Inversión	0	0
Flujos Netos de Efectivo por Actividades de Inversión	-31,088,152	-16,813,568
Flujo de Efectivo de las Actividades de Financiamiento		
Origen	0	0
Endeudamiento Neto	0	0
Interno	0	0
Externo	0	0
Otros Orígenes de Financiamiento	0	0
Aplicación	0	0
Servicios de la Deuda	0	0
Interno	0	0
Externo	0	0
Otras Aplicaciones de Financiamiento	0	0
Flujos netos de Efectivo por Actividades de Financiamiento	0	0
Incremento/Disminución Neta en el Efectivo y Equivalentes al Efectivo	-9,625,094	9,353,911
Efectivo y Equivalentes al Efectivo al inicio del Ejercicio	15,574,954	6,221,043
Efectivo y Equivalentes al Efectivo al final del Ejercicio	5,949,860	15,574,954

En protesta de decir verdad declaramos que los Estados Financieros y sus Notas son razonablemente correctos y responsabilidad del signatario.



MTRO. J. JESÚS HERNÁNDEZ JUÁREZ
PRESIDENTE MUNICIPAL



MTRO. EDHER SAMPERIO OLVERA
TESORERO MUNICIPAL



C. PATRICIA GUADALUPE GONZÁLEZ VILLALVA
SINDICA MUNICIPAL

2020 - 2024

2020 - 2024

2020 - 2024

Cuenta Publica 2020
Municipio de Zempoala
Estado de Hidalgo

Estado Analítico del Activo

Del 01 de Enero al 31 de Diciembre de 2020

Concepto	Saldo Inicial 1	Cargos del periodo 2	Abonos del periodo 3	Saldo Final 4(1+2-3)	Variación del Periodo (4-1)
ACTIVO					
ACTIVO CIRCULANTE	\$212,222,142.75	\$491,063,184.88	\$465,881,132.68	\$237,404,194.95	\$25,182,052.20
EFFECTIVO Y EQUIVALENTES	\$15,574,954.10	\$453,574,326.30	\$463,128,754.04	\$6,020,526.36	-\$9,554,427.74
DERECHOS A RECIBIR EFECTIVO O EQUIVALENTES	\$15,574,954.10	\$276,936,432.98	\$286,561,527.35	\$5,949,859.73	-\$9,625,094.37
DERECHOS A RECIBIR BIENES O SERVICIOS	\$0.00	\$176,637,893.32	\$176,567,226.69	\$70,666.63	\$70,666.63
INVENTARIOS	\$0.00	\$0.00	\$0.00	\$0.00	\$0.00
ALMACENES	\$0.00	\$0.00	\$0.00	\$0.00	\$0.00
ESTIMACIÓN POR PÉRDIDA O DETERIORO DE ACTIVOS CIRCULANTES	\$0.00	\$0.00	\$0.00	\$0.00	\$0.00
OTROS ACTIVOS CIRCULANTES	\$0.00	\$0.00	\$0.00	\$0.00	\$0.00
ACTIVO NO CIRCULANTE	\$196,647,188.65	\$37,488,858.58	\$2,752,378.64	\$231,383,668.59	\$34,736,479.94
INVERSIONES FINANCIERAS A LARGO PLAZO	\$0.00	\$0.00	\$0.00	\$0.00	\$0.00
DERECHOS A RECIBIR EFECTIVO O EQUIVALENTES A LARGO PLAZO	\$162,746,205.49	\$0.00	\$0.00	\$0.00	\$0.00
BIENES INMUEBLES, INFRAESTRUCTURA Y CONSTRUCCIONES EN PROCESO	\$34,268,384.81	\$33,655,138.06	\$2,752,378.64	\$193,648,964.91	\$30,902,759.42
BIENES MUEBLES	\$0.00	\$3,833,720.52	\$0.00	\$38,102,105.33	\$3,833,720.52
ACTIVOS INTANGIBLES	\$440,082.98	\$0.00	\$0.00	\$440,082.98	\$0.00
DEPRECIACIÓN, DETERIORO Y AMORTIZACIÓN ACUMULADA DE BIENES	-\$807,484.63	\$0.00	\$0.00	-\$807,484.63	\$0.00
ACTIVOS DIFERIDOS	\$0.00	\$0.00	\$0.00	\$0.00	\$0.00
ESTIMACIÓN POR PÉRDIDA O DETERIORO DE ACTIVOS NO CIRCULANTES	\$0.00	\$0.00	\$0.00	\$0.00	\$0.00
OTROS ACTIVOS NO CIRCULANTES	\$0.00	\$0.00	\$0.00	\$0.00	\$0.00

"Bajo protesta de decir verdad declaramos que los Estados Financieros y sus notas, son razonablemente correctos y son responsabilidad del emisor".




2020 - 2024

MTR. J. JESÚS HERNÁNDEZ JUÁREZ
 PRESIDENTE MUNICIPAL



2020 - 2024



2020 - 2024

C. PATRICIA GUADALUPE GONZÁLEZ MICALVA
 SINDICO MUNICIPAL



2020 - 2024

TESORERO MUNICIPAL

Cuenta Publica 2020
Municipio de Zempoala

Estado de Hidalgo
 Estado Analítico de la Deuda y Otros Pasivos
 Del 01 de Enero al 31 de Diciembre de 2020

Denominación de las Deudas	Moneda de Contratación	Institución o País Acreedor	Saldo Inicial del Periodo	Saldo Final del Periodo
DEUDA PÚBLICA				
Corto Plazo				
Deuda Interna				
Instituciones de Crédito	Peso	México	\$0.00	\$0.00
Títulos y Valores	Peso	México	\$0.00	\$0.00
Arrendamientos Financieros	Peso	México	\$0.00	\$0.00
Deuda Externa				
Organismos Financieros Internacionales	Peso	México	\$0.00	\$0.00
Deuda Bilateral	Peso	México	\$0.00	\$0.00
Títulos y Valores	Peso	México	\$0.00	\$0.00
Arrendamientos Financieros	Peso	México	\$0.00	\$0.00
Subtotal Corto Plazo	Peso	México	\$0.00	\$0.00
Largo Plazo				
Deuda Interna				
Instituciones de Crédito	Peso	México	\$0.00	\$0.00
Títulos y Valores	Peso	México	\$0.00	\$0.00
Arrendamientos Financieros	Peso	México	\$0.00	\$0.00
Deuda Externa				
Organismos Financieros Internacionales	Peso	México	\$0.00	\$0.00
Deuda Bilateral	Peso	México	\$0.00	\$0.00
Títulos y Valores	Peso	México	\$0.00	\$0.00
Arrendamientos Financieros	Peso	México	\$0.00	\$0.00
Subtotal Largo Plazo	Peso	México	\$0.00	\$0.00
Otros Pasivos	Peso	México	\$15,865,957.10	\$6,324,559.29
Total Deuda y Otros Pasivos	Peso	México	\$15,865,957.10	\$6,324,559.29

"El suscrito, al decir verdad declaramos que los Estados Financieros y sus notas, son razonablemente correctos y son responsabilidad del emisor".





MTR. J. JESÚS HERNÁNDEZ JUÁREZ
 PRESIDENTE MUNICIPAL

C. PATRICIA GUADALUPE GONZÁLEZ VILLALBA
 SINDICÓ MUNICIPAL

MTR. EDHER SAMPERIO OLVERA
 TESORERO MUNICIPAL

2020 - 2024

**NOTAS AL ESTADO DE SITUACIÓN FINANCIERA
DEL 01 DE ENERO AL 31 DE DICIEMBRE DE 2020
ACTIVO CIRCULANTE EFECTIVO Y EQUIVALENTE**

El saldo que refleja la cuenta de efectivo al 31 de diciembre de 2020 está integrada en cuentas bancarias, corresponde a recursos federales, estatales y municipales este apartado representa los compromisos por concepto de pago a diversos proveedores, así como obras de infraestructura que están aún se encuentran pendientes de ejecutar mismo que a la fecha tiene un saldo de: **\$5,949,859.75**

EFECTIVO EQUIVALENTE		
Nombre de la Cuenta	Número de cuenta	Saldo Final
FEIEF 2020	115216702	2,644,320.59
FAISM 2020	114338952	1,377.67
FORTAMUN 2020	114338804	1,479,255.92
FOFIS 2020	114338901	58,369.10
FGP 2020	114338723	588,242.00
ISR 2020	114338863	474,920.77
REPO 2020	114339258	439,329.46
PRODER 2020	115485533	172,648.18
REPO 1% ISR	116210813	6,940.26
REPO 1% REPO	116203388	84,455.80
TOTAL		\$ 5,949,859.75

DERECHOS A RECIBIR EFECTIVO O EQUIVALENTES

Los derechos a recibir efectivo o equivalentes representan los derechos de cobro originados en el desarrollo de las actividades del municipio con un importe de **\$70,666.63**



MTRO. J. JESÚS HERNÁNDEZ JUÁREZ
PRESIDENTE MUNICIPAL



MTRO. EDHER SAMPÉRIO OLVERA
TESORERO MUNICIPAL



2020 - 2024
C. PATRICIA GUADALUPE GONZALEZ VILLALVA
SINDICA MUNICIPAL

DERECHOS A RECIBIR BIENES O SERVICIOS

Los derechos a recibir bienes o servicio NO APLICA EN EL PERIODO

INVENTARIOS NO APLICA

ALMACENES NO APLICA

ESTIMACIONES POR PERDIDA O DETERIORO DE ACTIVOS CIRCULANTES NO APLICA

OTROS ACTIVOS CIRCULANTES NO APLICA

INVERSIONES FINANCIERAS A LARGO PLAZO NO APLICA

BIENES INMUEBLES, INFRAESTRUCTURA Y CONSTRUCCIONES EN PROCESO

Al 31 de diciembre de 2020 el saldo reflejado en este rubro se integra como a continuación se enlista \$ 193,648,964.91

CONCEPTO	IMPORTE
TERRENOS	\$ 27,394,156.73
EDIFICIOS NO HABITACIONALES	\$ 1,363,199.59
CONSTRUCCIONES EN PROCESO EN BIENES DE	\$ 157,676,553.13
CONSTRUCCIONES EN PROCESO EN BIENES PROPIOS	\$ 7,215,055.46
TOTAL	\$ 193,648,964.91

BIENES MUEBLES

Al 31 de diciembre de 2020 el saldo reflejado en este rubro se integra como a continuación se enlista \$ 38,102,105.33



2020 - 2024
MTRO. J. JESÚS HERNÁNDEZ JUÁREZ
PRESIDENTE MUNICIPAL



2020 - 2024
MTRO. EDHER SAMPERIO OLVERA
TESORERO MUNICIPAL



2020 - 2024
C. PATRICIA GUADALUPE GONZALEZ VILLALVA
SINDICA MUNICIPAL

CONCEPTO	IMPORTE
MOBILIARIO Y EQUIPO DE ADMINISTRACIÓN	\$ 7,826,545.41
MOBILIARIO Y EQUIPO EDUCACIONAL Y RECREATIVO	\$ 772,489.42
EQUIPO E INSTRUMENTAL MÉDICO Y DE LABORATORIO	\$ 151,057.60
VEHÍCULOS Y EQUIPO DE TRANSPORTE	\$ 10,927,204.04
EQUIPO DE DEFENSA Y SEGURIDAD	\$ 12,219,004.06
MAQUINARIA, OTROS EQUIPOS Y HERRAMIENTAS	\$ 6,203,670.75
COLECCIONES, OBRAS DE ARTE	\$ 2,134.05
TOTAL	\$ 38,102,105.33

ACTIVOS INTANGIBLES

Al 31 de diciembre de 2020 el saldo reflejado en este rubro se integra como a continuación se enlista \$ **440,082.98**

CONCEPTO	IMPORTE
SOFTWARE	\$ 440,082.98
TOTAL	\$ 440,082.98

ACTIVOS DIFERIDOS NO APLICA
ESTIMACION POR PERIODO NO APLICA
OTROS ACTIVOS NO CIRCULANTES NO APLICA

PASIVO

El saldo de la cuenta al 31 de diciembre de 2020 refleja el compromiso de pago que se tiene con Secretaria de Hacienda y Crédito Público por concepto de retenciones y pago a proveedores por pagar mismo que será cubierto en 90 días siguientes por **\$6,324,559.29**



MTRO. J. JESÚS FERNÁNDEZ GUJARTE
 PRESIDENTE MUNICIPAL



MTRO. EDHER CAMPENIG OLIVERA
 TESORERO MUNICIPAL



2020 - 2024
 C. PATRICIA GUADALUPE GONZÁLEZ VILLALVA
 SINDICA MUNICIPAL

CONCILIACIÓN ENTRE LOS INGRESOS PRESUPUESTARIOS Y CONTABLES

Durante el periodo comprendido del 01 de enero al 31 de diciembre de 2020 se obtuvieron ingresos presupuestarios por \$176,637,893.30 provenientes de recursos propios, participaciones y aportaciones, y un ingreso por concepto de intereses de \$ 4,915.06 dando un total de **\$176,642,808.38**

1.-TOTAL DE INGRESOS PRESUPUESTARIOS	\$176,637,893.30
2. MÁS INGRESOS CONTABLES NO PRESUPUESTARIOS	\$4,915.06
2.1 INGRESOS FINANCIEROS	\$4,915.06
3. MENOS INGRESOS PRESUPUESTARIOS NO CONTABLES	\$0.00
3.1 APROVECHAMIENTOS PATRIMONIALES	\$0.00
4. TOTAL DE INGRESOS CONTABLES	\$176,642,808.38

CONCILIACIÓN ENTRE LOS EGRESOS PRESUPUESTARIOS Y CONTABLE

Durante el periodo comprendido del 01 de enero al 31 de diciembre de 2020 se obtuvieron egresos presupuestarios por \$176,640,264.34 y egresos presupuestarios no contables por \$34,736,479.94 mismos que se conforman de activos que forman parte del patrimonio de municipio.

1.-TOTAL DE EGRESOS PRESUPUESTARIOS	\$176,640,264.34
2. MENOS EGRESOS PRESUPUESTARIOS NO CONTABLES	\$34,736,479.94
2.3 Mobiliario y equipo de administración	\$1,367,355.80
2.4 Mobiliario y equipo educacional y recreativo	\$37,827.40
2.5 Equipo e instrumental médico y de laboratorio	\$113,984.00
2.6 Vehículos y equipo de transporte	\$783,974.94
2.7 Equipo de defensa y seguridad	\$1,432,105.98
2.8 Maquinaria, otros equipos y herramientas	\$98,472.40
2.12 Obra pública en bienes de dominio público	\$30,676,096.87
2.13 Obra pública en bienes propios	\$226,662.55
3. MÁS GASTOS CONTABLES NO PRESUPUESTARIOS	\$0.00
4. TOTAL DE GASTOS CONTABLES	\$141,903,784.40



MTRO. J. JESÚS HERNÁNDEZ JUÁREZ
PRESIDENTE MUNICIPAL



MTRO. EDHER SAMPERIO OLVERA
TESORERO MUNICIPAL



C. PATRICIA GUADALUPE GONZÁLEZ VILLALVA
SINDICA MUNICIPAL

**NOTAS AL ESTADO DE ACTIVIDADES DEL 01 DE ENERO AL 31 DE DICIEMBRE DE 2020
INGRESOS**

INGRESOS DE GESTIÓN

El saldo que reflejan los ingresos de gestión al 31 de diciembre de 2020 es de \$70,783,651.53 el cual corresponde al concepto de impuestos, derechos, productos de tipo corriente y aprovechamientos mismos que son recaudados de acuerdo a la normativa establecida y a la Ley de Ingresos del Municipio de Zempoala para el ejercicio 2020 y se encuentra integrado de la siguiente manera:

CONCEPTO	IMPORTE
IMPUESTOS	\$ 44,303,707.41
DERECHOS	\$ 17,806,465.44
APROVECHAMIENTOS TIPO CORRIENTE	\$ 8,673,478.68
TOTAL	\$ 70,783,651.53

**NOTAS AL ESTADO DE ACTIVIDADES
01 DE ENERO AL 31 DE DICIEMBRE DE 2020**

PARTICIPACIONES, APORTACIONES Y TRANSFERENCIAS

El saldo que refleja el concepto de Participaciones, Aportaciones y Transferencias al 31 de diciembre de 2020 es de **\$105,854,241.79** por los conceptos de ingresos de entidades federativas y municipios.

CONCEPTO	IMPORTE
PARTICIPACIONES Y APORTACIONES	\$ 105,850,603.79
TRANSFERENCIAS, ASIGNACIONES, SUBSIDIOS Y OTRAS AYUDAS	\$ 3,638.00
TOTAL	\$ 105,854,241.79



2020 - 2024
MTRO. J. JESÚS HERNÁNDEZ JUÁREZ
PRESIDENTE MUNICIPAL



2020 - 2024
MTRO. EDHER SAMPERIO OLVERA
TESORERO MUNICIPAL



2020 - 2024
C. PATRICIA GUADALUPE GONZALEZ VILLALVA
SINDICA MUNICIPAL

**NOTAS AL ESTADO DE ACTIVIDADES DEL 01 DE ENERO AL 31 DE DICIEMBRE DE 2020
GASTOS Y OTRAS PÉRDIDAS GASTOS DE FUNCIONAMIENTO**

El saldo que refleja los gastos por funcionamiento al 31 de diciembre de 2020 se encuentra integrado por los conceptos de gastos por servicios personales, Materiales y suministros, Servicios generales los cuales son necesarios para el buen funcionamiento de la administración.

Servicios Personales refleja el gasto realizado en las remuneraciones del personal de carácter permanente y eventual, así como las remuneraciones especiales y adicionales derivadas de la prestación de la relación laboral con un saldo de **\$45,042,319.00**

Materiales y suministros se encuentra integrado por los rubros de materiales de administración, emisión de documentos, artículos oficiales, alimentos y utensilios, materias primas y materiales de producción y comercialización, materiales y artículos de construcción y reparación, productos químicos y farmacéuticos laboratorio, combustibles y lubricantes, vestuarios, blancos, prendas de protección, artículos deportivos, herramientas menores, refacciones y accesorios con un saldo al 31 de diciembre por **\$16,777,966.81**

Servicio Generales las cuentas que integran este rubro son servicios básicos, servicios de arrendamiento, servicios profesionales, científicos y técnicos, servicios financieros, bancarios y comerciales. Servicios de instalación, reparación, mantenimiento y conservación, comunicaron social y publicidad, viáticos, servicios oficiales son de suma importancia para el buen funcionamiento del ayuntamiento con su saldo de **\$29,620,686.43**

NOTAS AL ESTADO DE ACTIVIDADES DEL 01 DE ENERO AL 31 DE DICIEMBRE DE 2020

Transferencias, asignaciones, subsidios los movimientos y el saldo que refleja este rubro al 31 de diciembre de 2020 refleja los gastos por transferencias, asignaciones, subsidios y otros apoyos a la población por un importe de **\$49,719,718.68**

Participaciones y aportaciones refleja un saldo al 31 de diciembre de 2020 es de **\$743,093.51**

PARTICIPACIONES Y APORTACIONES	IMPORTE
CONVENIO CEA	\$70,920.00
CONVENIO DAP CFE	\$123,132.93
APORTACIONES PRODER	\$549,040.58
TOTAL	\$743,093.51

Intereses, comisiones y otros gastos de la deuda pública **NO APLICA** Intereses de la deuda pública **NO APLICA**

Gastos de la deuda pública NO APLICA

Otros gastos y pérdidas extraordinarias NO APLICA

MTRO. J. JESÚS HERNÁNDEZ JUÁREZ
PRESIDENTE MUNICIPAL

MTRO. EDHER SAMPÉRIO OLVERA
TESORERO MUNICIPAL

C. PATRICIA GUADALUPE GONZALEZ VILLALVA
SINDICA MUNICIPAL


**NOTAS AL ESTADO DEL FLUJO DE EFECTIVO
DEL 01 DE ENERO AL 31 DE DICIEMBRE DE 2020**

1. El análisis de los saldos inicial y final que figuran en la última parte del Estado de Flujo de Efectivo en la cuenta de efectivo y equivalentes es como sigue al 31 de diciembre de 2020.

CONCEPTO	2020	2019
EFECTIVO	\$ -	\$ -
BANCOS/TESORERÍA	\$5,949,859.75	\$15,574,954.10
EFECTIVO EN BANCOS - DEPENDENCIAS	\$ -	\$ -
INVERSIONES TEMPORALES (HASTA 3 MESES)	\$ -	\$ -
FONDOS CON AFECTACIÓN ESPECIFICA	\$ -	\$ -
DEPÓSITOS DE FONDOS DE TERCEROS Y OTROS	\$ -	\$ -
TOTAL DE EFECTIVO Y EQUIVALENTE	\$ -	\$ -
TOTAL	\$5,949,859.75	\$15,574,954.10

2.- Conciliación de flujos de Efectivos Netos de las Actividades de Operación y la cuenta de Ahorro/Desahorro antes de Rubros extraordinarios.


	2020	2019
INGRESOS DE GESTIÓN	\$ 54,019,861.00	\$ 57,598,052.64
PARTICIPACIONES, APORTACIONES, TRANSFERENCIAS	\$ 70,783,651.53	\$ 65,845,865.00
INGRESOS Y OTROS BENEFICIOS	\$ 105,854,241.79	\$ 123,443,917.64
GASTOS DE FUNCIONAMIENTO	\$ 46,398,653.24	\$ 142,605,651.90
TRANSFERENCIAS, ASIGNACIONES, SUBSIDIOS	\$ -	\$ -
PARTICIPACIÓN Y APORTACIONES	\$ -	\$ -
INTERESES, COMISIONES Y OTROS GASTOS	\$ -	\$ -
OTROS GASTOS Y PERDIDAS EXTRAORDINARIAS	\$ -	\$ -
GASTOS Y OTRAS PERDIDAS	\$ -	\$ -
TOTAL DE SUPERAVIT/DEFICIT	\$ 59,455,588.55	\$ 19,161,734.26



MTRO. J. JESÚS HERNÁNDEZ JUÁREZ
PRESIDENTE MUNICIPAL



MTRO. EDHER SAMPERIO OLVERA
TESORERO MUNICIPAL



C. PATRICIA GUADALUPE GONZÁLEZ
SINDICA MUNICIPAL

NOTAS AL ESTADO DE VARIACIÓN EN LA HACIENDA PUBLICA/PATRIMONIO DEL 01 DE ENERO AL 31 DE DICIEMBRE DE 2020

El patrimonio del Municipio de Zempoala representa el reconocimiento neto de los activos y pasivos, adicionado del excedente de ingreso y egresos del ejercicio y remanentes de ejercicios anteriores que al 31 de diciembre de 2020 tiene un acumulado de **\$231,086,712.00**

NOTAS DE GESTIÓN ADMINISTRATIVA DEL 01 DE ENERO AL 31 DE DICIEMBRE DE 2020 INTRODUCCIÓN

Siguiendo lo señalado en La Ley General de Contabilidad en conjunto con el Manual de Contabilidad Gubernamental emitido por el Consejo Nacional de Armonización Contable el objetivo general de los Estados Financieros que se presentan, es proporcionar la información acerca de la situación financiera, resultados de gestión, los flujos de efectivo en el ejercicio de la Ley de Ingresos y Presupuesto de Egresos del ejercicio 2020.

Los estados financieros constituyen la base financiera para la evaluación del desempeño la rendición de cuentas, la transparencia fiscal y fiscalización de la cuenta pública.

Panorama Económico y Financiero Las condiciones económicas financieras del Municipio de Zempoala Hidalgo al 31 de diciembre de 2020 están en proceso.

Autorización e historia

Creación del Ente, El Municipio de Zempoala fue creado en el año 06 agosto de 1824 mediante decreto de creación.

Principales cambios en su estructura. El municipio no ha sufrido cambios que se considere que afecte existencia permanente.

Organización y objeto social

- **Objetivo Social.-** Trabajar mediante una política de resultados para brindar a la comunidad una mayor calidad de vida y asegurar los servicios necesarios para cubrir sus necesidades y crear un bienestar social a la población.
- **Principal Actividad.-** Trabajar municipio y población en conjunto para brindar mejores condiciones para lograr un ente con un gobierno eficiente y eficaz.
- **Ejercicio Fiscal** 2020
- **Régimen Jurídico** - Administración Pública
- **Consideraciones fiscales del ente.** - ISR retenido en nómina sobre nomina
- **Estructura orgánica** El municipio cuenta con estructura orgánica de acuerdo a la normativa.

MTRO. J. JESÚS HERNÁNDEZ JUÁREZ
PRESIDENTE MUNICIPAL

MTRO. EDHER SAMPERIO OLVERA
TESORERO MUNICIPAL

C. PATRICIA GUADALUPE GONZÁLEZ VILALVA
SÍNDICA MUNICIPAL

INFORMACIÓN PRESUPUESTARIA

Cuenta Pública 2020 Municipio de Zempoala Estado Analítico de Ingresos Del 1 de Enero al 31 de Diciembre de 2020						
Rubro de Ingresos	Ingreso					Diferencia (6= 5 - 1)
	Estimado (1)	Ampliaciones y Reducciones (2)	Modificado (3= 1 + 2)	Devengado (4)	Recaudado (5)	
Impuestos	42,565,000	1,738,707	44,303,707	44,303,707	44,303,707	1,738,707
Cuotas y Aportaciones de Seguridad Social	0	0	0	0	0	0
Contribuciones de Mejoras	0	0	0	0	0	0
Derechos	12,286,000	5,520,465	17,806,465	17,806,465	17,806,465	5,520,465
Productos	7,603	-7,603	0	0	0	-7,603
Aprovechamientos	1,670,000	7,003,479	8,673,479	8,673,479	8,644,849	6,974,849
Ingresos por Venta de Bienes, Prestación de Servicios y Otros Ingresos	1,700,000	-1,700,000	0	0	0	-1,700,000
Participaciones, Aportaciones, Convenios, Incentivos Derivados de la Colaboración Fiscal y Fondos Distintos de Aportaciones	104,798,282	1,052,322	105,850,604	105,850,604	105,808,567	1,010,285
Transferencias, Asignaciones, Subsidios y Subvenciones, y Pensiones y Jubilaciones	30,200,000	-30,196,362	3,638	3,638	3,638	-30,196,362
Ingresos Derivados de Financiamientos	0	0	0	0	0	0
Total	193,226,885	-16,588,992	176,637,893	176,637,893	176,567,227	-16,659,658
				Ingresos excedentes'		


Estado Analítico de Ingresos Por Fuente de Financiamiento	Ingreso					Diferencia (6= 5 - 1)
	Estimado (1)	Ampliaciones y Reducciones (2)	Modificado (3= 1 + 2)	Devengado (4)	Recaudado (5)	
Ingresos del Poder Ejecutivo Federal o Estatal y de los Municipios						
Impuestos	42,565,000	1,738,707	44,303,707	44,303,707	44,303,707	1,738,707
Cuotas y Aportaciones de Seguridad Social	0	0	0	0	0	0
Contribuciones de Mejoras	0	0	0	0	0	0
Derechos	12,286,000	5,520,465	17,806,465	17,806,465	17,806,465	5,520,465
Productos	7,603	-7,603	0	0	0	-7,603
Aprovechamientos	1,670,000	7,003,479	8,673,479	8,673,479	8,644,849	6,974,849
Participaciones, Aportaciones, Convenios, Incentivos Derivados de la Colaboración Fiscal y Fondos Distintos de Aportaciones	104,798,282	1,052,322	105,850,604	105,850,604	105,808,567	1,010,285
Transferencias, Asignaciones, Subsidios y Subvenciones, y Pensiones y Jubilaciones	30,200,000	-30,196,362	3,638	3,638	3,638	-30,196,362
Ingresos de los Entes Públicos de los Poderes Legislativo y Judicial, de los Organos Autónomos y del Sector Paraestatal o Paramunicipal, así como de las Empresas Productivas del Estado						
Cuentas y Aportaciones de Seguridad Social	0	0	0	0	0	0
Productos	0	0	0	0	0	0
Ingresos por Venta de Bienes, Prestación de Servicios y Otros Ingresos	1,700,000	-1,700,000	0	0	0	-1,700,000
Transferencias, Asignaciones, Subsidios y Subvenciones, y Pensiones y Jubilaciones	0	0	0	0	0	0
Ingresos Derivados de Financiamientos	0	0	0	0	0	0
Total	193,226,885	-16,588,992	176,637,893	176,637,893	176,567,227	-16,659,658
				Ingresos excedentes		



2020 - 2024
MRO. J. JESÚS HERNÁNDEZ JUÁREZ
PRESIDENTE MUNICIPAL



2020 - 2024
MRO. EDHER SAMPERIO OLVERA
TESORERO MUNICIPAL



C. PATRICIA GUADALUPE GONZÁLEZ VILLALBA
SINDICA MUNICIPAL

Los datos aquí presentados son razonablemente correctos y responsabilidad del emisor.

Cuenta Publica 2020
Municipio de Zempoala
Estado de Hidalgo
Estado Analítico de Ingresos Presupuestales
AL 31 DE DICIEMBRE DE 2020

Fuente de Ingresos		Le y de Ingresos	Ampliaciones /	Le y de Ingresos	Ingresos	Ingresos	Deven gado Por	Recaudación /
		Estimada	(Reduccion es)	Modificada	Deven gados	Recaudados	Recaudar	Estimación)
11.00	IMPUESTOS SOBRE LOS INGRESOS Impuesto sobre Juegos permitidos, espectáculos públicos, diversiones y anarsas marítimas o alreimreanarine Impuesto a comercios ambulantes	\$65,000.00 \$20,000.00 \$45,000.00	-\$65,000.00 -\$20,000.00 -\$45,000.00	\$0.00 \$0.00 \$0.00	\$0.00 \$0.00 \$0.00	\$0.00 \$0.00 \$0.00	\$0.00 \$0.00 \$0.00	0.00 % 0.00 % 0.00 %
12.00	IMPUESTOS SOBRE EL PATRIMONIO Impuesto predial Rustico Urbano Ejidal Traslado de dominio	\$42,400,000.00 \$12,400,000.00 \$1,800,000.00 \$10,000,000.00 \$600,000.00	\$775,319.20 \$2,748,310.20 -\$556,867.00 \$3,567,724.20 -\$262,547.00	\$43,175,319.20 \$15,148,310.20 \$1,243,133.00 \$13,567,724.20 \$337,453.00	\$43,175,319.20 \$15,148,310.20 \$1,243,133.00 \$13,567,724.20 \$337,453.00	\$43,175,319.20 \$15,148,310.20 \$1,243,133.00 \$13,567,724.20 \$337,453.00	\$0.00 \$0.00 \$0.00 \$0.00 \$0.00	100.00 100.00 100.00 100.00 % 100.00 %
17.00	ACCESORIOS DE IMPUESTOS Recargos predio	\$100,000.00 \$100,000.00	\$1,028,388.21 \$1,028,388.21	\$1,128,388.21 \$1,128,388.21	\$1,128,388.21 \$1,128,388.21	\$1,128,388.21 \$1,128,388.21	\$0.00 \$0.00	100.00 100.00
43.00	DERECHOS POR PRESTACIÓN DE SERVICIOS Derechos por servicios públicos Derechos por servicio de alumbrado público Derechos por servicios de agua potable Derechos por servicios de drenaje y alcantarillado Derechos por servicios de rastro, guarda y matanza de ganado, transporte e inspección sanitaria, revisión de fierros para marcar ganado y maqueues Derechos por servicio y uso de pantsones Derechos por servicio de limpia Derechos por registro, licencias y permisos diversos Derechos por registro del estado familiar Derechos por servicios de certificaciones, legalizaciones y expedición de copias certificadas Derechos por servicio de expedición y renovación de placa de funcionamiento de establecimientos comerciales e industriales Derechos por expedición, revalidación y canje de permisos o licencias para funcionamiento de establecimientos que enajenen o derechos por expedición y revalidación de licencias o permisos para la colocación y emisión de anuncios publicitarios. Derechos por licencia o permiso para la prestación del servicio de estacionamiento y pensiones. Derechos en materia de desarrollo urbano y ecología Derechos por alineamiento, deslinde y nomenclatura. Derechos por realización y expedición de avalúos catastrales Derechos por la expedición de constancias y otorgamiento de licencias de uso de suelo, y autorización de fraccionamientos en ampliación por licencias para construcción, reconstrucción, ampliación y demolición. Derechos por autorización de peritos en obras para construcción.	\$12,286,000.00 \$1,591,000.00 \$1,000.00 \$1,500,000.00 \$5,000.00 \$5,000.00 \$60,000.00 \$20,000.00 \$2,795,000.00 \$200,000.00 \$1,200,000.00 \$1,200,000.00 \$150,000.00 \$25,000.00 \$20,000.00 \$7,900,000.00 \$50,000.00 \$2,500,000.00 \$0.00 \$5,000,000.00 \$20,000.00	\$5,397,916.41 -\$409,908.00 -\$1,000.00 -\$346,997.00 -\$5,000.00 -\$5,000.00 -\$31,911.00 -\$20,000.00 -\$607,211.50 -\$146,949.00 -\$241,250.49 -\$1,025,157.30 \$851,145.29 -\$25,000.00 -\$20,000.00 \$6,357,705.91 -\$24,966.00 \$824,605.00 \$2,283.90 \$5,905,783.01 -\$20,000.00	\$17,683,916.41 \$1,181,092.00 \$0.00 \$1,153,003.00 \$0.00 \$0.00 \$28,069.00 \$0.00 \$2,187,788.50 \$53,051.00 \$958,749.51 \$174,842.70 \$1,001,145.29 \$0.00 \$0.00 \$14,257,705.91 \$25,034.00 \$3,324,605.00 \$2,283.90 \$10,905,783.01 \$0.00	\$17,683,916.41 \$1,181,092.00 \$0.00 \$1,153,003.00 \$0.00 \$0.00 \$28,069.00 \$0.00 \$2,187,788.50 \$53,051.00 \$958,749.51 \$174,842.70 \$1,001,145.29 \$0.00 \$0.00 \$14,257,705.91 \$25,034.00 \$3,324,605.00 \$2,283.90 \$10,905,783.01 \$0.00	\$0.00 \$0.00 \$0.00 \$0.00 \$0.00 \$0.00 \$28,069.00 \$0.00 \$2,187,788.50 \$53,051.00 \$958,749.51 \$174,842.70 \$1,001,145.29 \$0.00 \$0.00 \$14,257,705.91 \$25,034.00 \$3,324,605.00 \$2,283.90 \$10,905,783.01 \$0.00	\$0.00 \$0.00 \$0.00 \$0.00 \$0.00 \$0.00 \$28,069.00 \$0.00 \$2,187,788.50 \$53,051.00 \$958,749.51 \$174,842.70 \$1,001,145.29 \$0.00 \$0.00 \$14,257,705.91 \$25,034.00 \$3,324,605.00 \$2,283.90 \$10,905,783.01 \$0.00	100.00 100.00 0.00 100.00 % 0.00 % 0.00 % 100.00 0.00 % 100.00 % 100.00 % 100.00 % 100.00 % 100.00 % 100.00 % 0.00 % 0.00 % 100.00 % 100.00 % 100.00 % 100.00 100.00 % 0.00


Cuenta Publica 2020
Municipio de Zempoala
Estado de Hidalgo
Estado Analítico de Ingresos Presupuestales
AL 31 DE DICIEMBRE DE 2020

Fuente de Ingresos	Ley de Ingresos Estímada	Ampliaciones / (Reducciones)	Ley de Ingresos Modificada	Ingresos Devengados	Ingresos Recaudados	Devengado Por Recaudar	(Recaudación / Estimación)
Derechos por autorización para la venta de lotes de terrenos en fraccionamiento.	\$100,000.00	-\$100,000.00	\$0.00	\$0.00	\$0.00	\$0.00	0.00 %
Otros derechos por servicios relacionados con el desarrollo	\$100,000.00	-\$100,000.00	\$0.00	\$0.00	\$0.00	\$0.00	0.00 %
Derechos por la participación en concursos, licitaciones y ejecución de obra pública.	\$130,000.00	-\$130,000.00	\$0.00	\$0.00	\$0.00	\$0.00	0.00 %
Derechos por servicios prestados en materia de seguridad pública y tránsito	\$0.00	\$57,330.00	\$57,330.00	\$57,330.00	\$57,330.00	\$0.00	100.00 %
Derechos por servicios prestados en materia de seguridad pública y tránsito	\$0.00	\$57,330.00	\$57,330.00	\$57,330.00	\$57,330.00	\$0.00	100.00 %
ACCESORIOS DE DERECHOS	\$0.00	\$122,549.03	\$122,549.03	\$122,549.03	\$122,549.03	\$0.00	100.00 %
Accesorios de Derechos	\$0.00	\$122,549.03	\$122,549.03	\$122,549.03	\$122,549.03	\$0.00	100.00 %
Recargos del agua potable	\$0.00	\$122,549.03	\$122,549.03	\$122,549.03	\$122,549.03	\$0.00	100.00 %
PRODUCTOS	\$7,603.00	-\$7,603.00	\$0.00	\$0.00	\$0.00	\$0.00	0.00 %
Arrendamiento de bienes muebles o inmuebles propiedad del Municipio	\$2,603.00	-\$2,603.00	\$0.00	\$0.00	\$0.00	\$0.00	0.00 %
Arrendamiento de terrenos, montes, pastos y demás bienes del Municipio	\$2,603.00	-\$2,603.00	\$0.00	\$0.00	\$0.00	\$0.00	0.00 %
Expedición o reproducción de información pública	\$5,000.00	-\$5,000.00	\$0.00	\$0.00	\$0.00	\$0.00	0.00 %
APROVECHAMIENTOS	\$1,620,000.00	\$7,053,478.68	\$8,673,478.68	\$8,673,478.68	\$8,644,849.05	\$28,629.63	99.66 %
MULTAS	\$120,000.00	-\$120,000.00	\$0.00	\$0.00	\$0.00	\$0.00	0.00 %
Multas Impuestas a los infractores de los reglamentos administrativos por bando de policía	\$120,000.00	-\$120,000.00	\$0.00	\$0.00	\$0.00	\$0.00	0.00 %
OTROS APROVECHAMIENTOS	\$1,500,000.00	\$7,173,478.68	\$8,673,478.68	\$8,673,478.68	\$8,644,849.05	\$28,629.63	99.66 %
Rezagos de ejercicios fiscales anteriores	\$500,000.00	\$6,334,409.46	\$6,834,409.46	\$6,834,409.46	\$6,834,409.46	\$0.00	100.00 %
Rezagos del Impuesto predial	\$250,000.00	\$6,453,514.46	\$6,703,514.46	\$6,703,514.46	\$6,703,514.46	\$0.00	100.00 %
Rezagos del agua potable	\$250,000.00	-\$119,105.00	\$130,895.00	\$130,895.00	\$130,895.00	\$0.00	100.00 %
Otros Aprovechamientos	\$1,000,000.00	\$839,069.22	\$1,839,069.22	\$1,839,069.22	\$1,810,439.59	\$28,629.63	98.44 %
Aprovechamientos no identificados	\$1,000,000.00	\$839,069.22	\$1,839,069.22	\$1,839,069.22	\$1,810,439.59	\$28,629.63	98.44 %
ACTIVO NO CIRCULANTE	\$50,000.00	-\$50,000.00	\$0.00	\$0.00	\$0.00	\$0.00	0.00 %
VEHICULOS Y EQUIPO DE TRANSPORTE	\$50,000.00	-\$50,000.00	\$0.00	\$0.00	\$0.00	\$0.00	0.00 %
vehículos y equipo terrestre	\$50,000.00	-\$50,000.00	\$0.00	\$0.00	\$0.00	\$0.00	0.00 %
Vehículos y equipo terrestre	\$50,000.00	-\$50,000.00	\$0.00	\$0.00	\$0.00	\$0.00	0.00 %
INGRESOS POR VENTA DE BIENES Y PRESTACION DE SERVICIOS DE INSTITUCIONES PUBLICAS DE SEGURIDAD SOCIAL	\$1,000,000.00	-\$1,000,000.00	\$0.00	\$0.00	\$0.00	\$0.00	0.00 %
Ingresos por Cuota de Recuperación de Desayunos Frios	\$500,000.00	-\$500,000.00	\$0.00	\$0.00	\$0.00	\$0.00	0.00 %
Ingresos por Cuota de Recuperación de Complementos Alimenticios	\$500,000.00	-\$500,000.00	\$0.00	\$0.00	\$0.00	\$0.00	0.00 %
INGRESOS POR VENTA DE BIENES Y PRESTACION DE SERVICIOS DE EMPRESAS PRODUCTIVAS DEL ESTADO	\$700,000.00	-\$700,000.00	\$0.00	\$0.00	\$0.00	\$0.00	0.00 %
Ingresos por Cuota de Recuperación de Desayunos Calientes	\$700,000.00	-\$700,000.00	\$0.00	\$0.00	\$0.00	\$0.00	0.00 %
PARTICIPACIONES	\$56,962,105.00	\$608,124.22	\$59,770,229.22	\$59,770,229.21	\$59,770,229.21	\$0.00	99.99 %
Fondo General de Participaciones (FGP)	\$36,135,358.00	-\$3,556,708.28	\$32,578,649.72	\$32,578,649.71	\$32,578,649.71	\$0.00	99.99 %

Cuenta Publica 2020
Municipio de Zempoala
Estado de Hidalgo
Estado Analítico de Ingresos Presupuestales
AL 31 DE DICIEMBRE DE 2020

Fuente de Ingresos	Ley de Ingresos Estimada	Ampliaciones / (Reducciones)	Ley de Ingresos Modificada	Ingresos Devengados	Ingresos Recaudados	Devengado Por Recaudar	(Recaudación / Estimación)
Fondo de Fomento Municipal (FFM)	\$15,966,715.00	-\$2,203,628.77	\$13,763,086.23	\$13,763,086.23	\$13,763,086.23	\$0.00	100.00 %
Impuesto Sobre Automóviles Nuevos (ISAN)	\$0.00	\$466,292.37	\$466,292.37	\$466,292.37	\$466,292.37	\$0.00	100.00 %
Impuesto Especial Sobre Producción y Servicios (IEPS)	\$1,163,000.00	-\$517,184.20	\$645,815.80	\$645,815.80	\$645,815.80	\$0.00	100.00 %
Incentivos a la Venta Final de Gasolinas y Diésel (VFGD)	\$1,592,000.00	-\$224,379.10	\$1,367,620.90	\$1,367,620.90	\$1,367,620.90	\$0.00	100.00 %
Compensación del Impuesto sobre Automóviles Nuevos	\$0.00	\$72,449.28	\$72,449.28	\$72,449.28	\$72,449.28	\$0.00	100.00 %
Fondo de Fiscalización y Recaudación (FOFVR)	\$1,290,000.00	-\$109,241.58	\$1,180,758.42	\$1,180,758.42	\$1,180,758.42	\$0.00	100.00 %
Fondo para la Estabilización de los Ingresos de las Entidades	\$2,000,000.00	\$5,251,171.04	\$5,451,171.04	\$5,451,171.04	\$5,451,171.04	\$0.00	100.00 %
Participación por la recaudación del ISR (ISR)	\$2,615,032.00	\$1,629,353.46	\$4,244,385.46	\$4,244,385.46	\$4,244,385.46	\$0.00	100.00 %
82.00 APORTACIONES	\$45,424,177.00	\$656,197.58	\$46,080,374.58	\$46,080,374.58	\$46,038,337.58	\$42,037.00	99.90 %
Fondo de Aportaciones para la Infraestructura Social Municipal (FASISMA)	\$13,213,083.00	-\$272,434.00	\$12,940,649.00	\$12,940,649.00	\$12,940,649.00	\$0.00	100.00 %
Fondo de Aportaciones para el Fortalecimiento Municipal (FAFM)	\$31,511,094.00	\$1,026,631.58	\$32,537,725.58	\$32,537,725.58	\$32,537,725.58	\$0.00	100.00 %
Programa de Devolución de Derechos (PRODER)	\$0.00	\$602,000.00	\$602,000.00	\$602,000.00	\$559,963.00	\$42,037.00	93.01 %
Aportaciones Estatales Extraordinarias	\$700,000.00	-\$700,000.00	\$0.00	\$0.00	\$0.00	\$0.00	0.00 %
Multas Federales no Fiscales	\$412,000.00	-\$412,000.00	\$0.00	\$0.00	\$0.00	\$0.00	0.00 %
Impuesto Sobre Autos Nuevos	\$10,000.00	-\$10,000.00	\$0.00	\$0.00	\$0.00	\$0.00	0.00 %
Compensación de Impuesto Sobre Autos Nuevos	\$342,000.00	-\$342,000.00	\$0.00	\$0.00	\$0.00	\$0.00	0.00 %
94.00 SUBSIDIOS Y SUBVENCIONES	\$60,000.00	-\$60,000.00	\$0.00	\$0.00	\$0.00	\$0.00	0.00 %
Programa de Fortalecimiento a la Transversalidad de la Dependencia vía Cabecera	\$30,200,000.00	-\$30,196,362.00	\$3,638.00	\$3,638.00	\$3,638.00	\$0.00	100.00 %
Fondo de Aportaciones para el Fortalecimiento FAFEF	\$2,000,000.00	-\$2,000,000.00	\$0.00	\$0.00	\$0.00	\$0.00	0.00 %
Programa de Desarrollo Regional Ramo 23	\$30,000,000.00	-\$30,000,000.00	\$0.00	\$0.00	\$0.00	\$0.00	0.00 %
Total	\$193,226,885.00	-\$16,588,991.67	\$176,637,893.33	\$176,637,893.33	\$176,567,226.70	\$70,666.63	99.99 %

Bajo protesta de decir verdad declaramos que los Estados Financieros y sus Notas son razonablemente correctos y responsabilidad del emisor.



MITRO. JESÚS HERNÁNDEZ JUÁREZ
PRESIDENTE MUNICIPAL

2020 - 2024



C. PATRICIA GUADALUPE GONZÁLEZ VILLALBA
SINDICA MUNICIPAL

2020 - 2024



MITRO. EDHER SAMPERIO OLVERA
TESORERO MUNICIPAL

2020 - 2024

Cuenta Publica 2020
Municipio de Zempoala
Estado de Hidalgo
Estado Analítico Mensual de Ingresos
Del 01 de Enero al 31 de Diciembre de 2020

	Presupuesto Vigente	Ene	Feb	Mar	Abr	May	Jun	Jul	Ago	Sep	Oct	Nov	Dic	Total	Diferencia (Vigente - Total)
12-00	\$43,175,319.20	\$12,027,483.20	\$3,213,803.00	\$2,364,546.00	\$17,880.00	\$559,207.00	\$3,701,379.00	\$1,577,584.00	\$4,506,947.00	\$5,972,307.00	\$3,333,786.00	\$2,757,487.00	\$3,142,900.00	\$43,175,319.20	\$0.00
12-01	\$15,148,310.20	\$9,533,619.20	\$1,745,098.00	\$641,542.00	\$17,880.00	\$334,237.00	\$460,539.00	\$339,929.00	\$872,768.00	\$207,008.00	\$305,072.00	\$361,146.00	\$305,270.00	\$15,148,310.20	\$0.00
12-01-01	\$1,243,133.00	\$813,609.00	\$102,558.00	\$62,463.00	\$348.00	\$4,350.00	\$80,462.00	\$16,500.00	\$38,245.00	\$46,053.00	\$25,212.00	\$23,628.00	\$25,707.00	\$1,243,133.00	\$0.00
12-01-02	\$13,567,724.20	\$9,451,283.20	\$1,613,803.00	\$570,379.00	\$17,532.00	\$328,713.00	\$398,165.00	\$316,297.00	\$832,086.00	\$139,349.00	\$282,284.00	\$335,436.00	\$279,389.00	\$13,567,724.20	\$0.00
12-01-03	\$337,453.00	\$268,927.00	\$28,737.00	\$8,700.00	\$0.00	\$174.00	\$1,914.00	\$3,132.00	\$2,437.00	\$19,606.00	\$1,566.00	\$2,068.00	\$174.00	\$337,453.00	\$0.00
12-02	\$28,027,009.00	\$2,493,684.00	\$1,468,705.00	\$1,723,004.00	\$0.00	\$224,970.00	\$3,220,840.00	\$1,237,655.00	\$3,634,179.00	\$5,765,299.00	\$3,024,714.00	\$2,396,349.00	\$2,837,630.00	\$28,027,009.00	\$0.00
17-00	\$1,128,388.21	\$284,523.31	\$158,018.02	\$156,729.00	\$221.00	\$17,142.00	\$97,867.88	\$101,962.00	\$69,515.00	\$57,440.00	\$48,954.00	\$53,041.00	\$82,975.00	\$1,128,388.21	\$0.00
17-02	\$1,128,388.21	\$284,523.31	\$158,018.02	\$156,729.00	\$221.00	\$17,142.00	\$97,867.88	\$101,962.00	\$69,515.00	\$57,440.00	\$48,954.00	\$53,041.00	\$82,975.00	\$1,128,388.21	\$0.00
43-00	\$17,865,916.41	\$1,930,536.51	\$1,249,295.09	\$864,031.50	\$1,746,261.09	\$906,055.16	\$3,097,578.48	\$1,221,066.62	\$1,333,249.47	\$299,749.07	\$968,681.73	\$1,898,036.95	\$2,839,373.74	\$17,865,916.41	\$0.00
43-01	\$1,161,092.00	\$913,759.00	\$154,673.00	\$71,926.00	\$0.00	\$376.00	\$3,316.00	\$2,712.00	\$6,602.00	\$3,714.00	\$7,074.00	\$10,284.00	\$6,676.00	\$1,161,092.00	\$0.00
43-01-02	\$1,153,003.00	\$908,152.00	\$150,535.00	\$69,420.00	\$0.00	\$0.00	\$2,940.00	\$1,960.00	\$4,296.00	\$1,960.00	\$2,940.00	\$5,880.00	\$3,920.00	\$1,153,003.00	\$0.00
43-01-05	\$28,089.00	\$4,607.00	\$4,138.00	\$2,506.00	\$0.00	\$376.00	\$376.00	\$752.00	\$2,306.00	\$1,754.00	\$4,134.00	\$4,384.00	\$2,756.00	\$28,089.00	\$0.00
43-02	\$2,167,788.50	\$392,513.62	\$620,450.39	\$287,491.19	\$56,573.40	\$42,470.10	\$114,012.10	\$45,355.00	\$142,660.90	\$99,032.00	\$135,091.10	\$120,701.00	\$151,437.70	\$2,167,788.50	\$0.00
43-02-01	\$55,051.00	\$6,328.00	\$7,354.00	\$5,974.00	\$0.00	\$238.00	\$1,686.00	\$1,012.00	\$3,577.00	\$3,334.00	\$9,447.00	\$9,285.00	\$4,816.00	\$55,051.00	\$0.00
43-02-02	\$958,749.51	\$115,317.62	\$68,503.00	\$86,674.49	\$0.00	\$12,404.00	\$96,574.00	\$44,343.00	\$138,918.00	\$97,848.00	\$118,545.40	\$94,839.00	\$74,784.00	\$958,749.51	\$0.00
43-02-03	\$174,842.70	\$0.00	\$0.00	\$174,842.70	\$0.00	\$0.00	\$0.00	\$0.00	\$0.00	\$0.00	\$0.00	\$0.00	\$0.00	\$174,842.70	\$0.00
43-02-05	\$1,001,145.29	\$270,868.00	\$524,593.39	\$0.00	\$56,573.40	\$29,828.10	\$15,752.10	\$0.00	\$165.90	\$7,850.00	\$7,098.70	\$16,578.00	\$71,837.70	\$1,001,145.29	\$0.00
43-03	\$14,257,705.91	\$619,333.89	\$467,701.70	\$214,474.31	\$1,683,387.69	\$861,209.06	\$2,980,251.38	\$1,172,999.62	\$1,175,906.57	\$193,973.07	\$451,786.63	\$1,757,161.95	\$2,679,500.04	\$14,257,705.91	\$0.00
43-03-01	\$25,034.00	\$4,928.00	\$3,364.00	\$4,852.00	\$0.00	\$0.00	\$1,232.00	\$916.00	\$1,848.00	\$1,848.00	\$2,865.00	\$2,865.00	\$916.00	\$25,034.00	\$0.00
43-03-02	\$3,324,605.00	\$137,199.00	\$274,926.00	\$147,300.00	\$9,189.00	\$112,681.00	\$166,433.00	\$639,356.00	\$642,957.00	\$138,412.00	\$161,595.00	\$354,564.00	\$339,983.00	\$3,324,605.00	\$0.00
43-03-03	\$2,283.90	\$889.90	\$1,312.00	\$0.00	\$0.00	\$0.00	\$0.00	\$0.00	\$0.00	\$0.00	\$0.00	\$82.00	\$0.00	\$2,283.90	\$0.00
43-03-04	\$10,905,783.01	\$476,316.99	\$188,099.70	\$62,322.31	\$1,674,198.69	\$748,528.06	\$2,812,566.38	\$333,027.62	\$531,101.57	\$53,713.07	\$287,326.63	\$1,399,670.95	\$2,338,891.04	\$10,905,783.01	\$0.00
43-04	\$57,330.00	\$4,930.00	\$6,470.00	\$10,140.00	\$6,300.00	\$2,000.00	\$0.00	\$0.00	\$8,080.00	\$3,030.00	\$4,730.00	\$9,890.00	\$1,760.00	\$57,330.00	\$0.00
43-04-01	\$57,330.00	\$4,930.00	\$6,470.00	\$10,140.00	\$6,300.00	\$2,000.00	\$0.00	\$0.00	\$8,080.00	\$3,030.00	\$4,730.00	\$9,890.00	\$1,760.00	\$57,330.00	\$0.00
45-00	\$122,549.03	\$109,207.44	\$10,770.33	\$2,571.26	\$0.00	\$0.00	\$0.00	\$0.00	\$0.00	\$0.00	\$0.00	\$0.00	\$0.00	\$122,549.03	\$0.00
45-01	\$122,549.03	\$109,207.44	\$10,770.33	\$2,571.26	\$0.00	\$0.00	\$0.00	\$0.00	\$0.00	\$0.00	\$0.00	\$0.00	\$0.00	\$122,549.03	\$0.00
45-01-01	\$122,549.03	\$109,207.44	\$10,770.33	\$2,571.26	\$0.00	\$0.00	\$0.00	\$0.00	\$0.00	\$0.00	\$0.00	\$0.00	\$0.00	\$122,549.03	\$0.00

Cuenta Publica 2020
Municipio de Zempoala
Estado de Hidalgo
Estado Analítico Mensual de Ingresos
Del 01 de Enero al 31 de Diciembre de 2020

Rubro de Ingreso	Presupuesto Vigente	Ene	Feb	Mar	Abr	May	Jun	Jul	Ago	Sep	Oct	Nov	Dic	Total	Diferencia (Vigente - Total)
61-00 Aprovechamientos	\$6,673,478.68	\$2,297,768.47	\$998,410.74	\$1,035,446.74	\$16,235.00	\$115,512.36	\$622,058.53	\$814,513.75	\$777,962.33	\$387,038.65	\$395,638.92	\$395,796.02	\$1,217,110.17	\$8,673,478.68	\$0.00
61-09 Otros Aprovechamientos	\$3,673,478.68	\$2,297,768.47	\$998,410.74	\$1,035,446.74	\$16,235.00	\$115,512.36	\$622,058.53	\$814,513.75	\$777,962.33	\$387,038.65	\$395,638.92	\$395,796.02	\$1,217,110.17	\$8,673,478.68	\$0.00
61-09-12 Rezagos de ejecuciones fiscales anteriores	\$6,834,409.46	\$2,197,281.28	\$941,009.74	\$882,623.59	\$3,692.00	\$95,233.36	\$505,913.53	\$566,484.75	\$386,131.33	\$228,424.30	\$271,949.92	\$294,656.02	\$461,009.64	\$6,834,409.46	\$0.00
61-09-12-01 Rezagos del Impuesto predial	\$6,703,514.46	\$2,116,751.28	\$904,425.74	\$870,802.59	\$3,692.00	\$95,233.36	\$505,913.53	\$566,484.75	\$386,131.33	\$228,464.30	\$271,949.92	\$294,656.02	\$461,009.64	\$6,703,514.46	\$0.00
61-09-12-02 Rezagos del agua potable	\$130,895.00	\$80,530.00	\$36,584.00	\$11,821.00	\$0.00	\$0.00	\$0.00	\$0.00	\$0.00	\$1,960.00	\$0.00	\$0.00	\$0.00	\$130,895.00	\$0.00
61-09-69 Otros Aprovechamientos	\$1,839,069.22	\$100,487.19	\$57,401.00	\$152,822.15	\$12,543.00	\$20,279.00	\$116,145.00	\$48,029.00	\$191,821.00	\$158,612.35	\$123,689.00	\$101,140.00	\$756,100.53	\$1,839,069.22	\$0.00
61-09-69-01 Aprovechamientos no identificados	\$1,839,069.22	\$100,487.19	\$57,401.00	\$152,822.15	\$12,543.00	\$20,279.00	\$116,145.00	\$48,029.00	\$191,821.00	\$158,612.35	\$123,689.00	\$101,140.00	\$756,100.53	\$1,839,069.22	\$0.00
81-00 Participaciones	\$59,770,229.22	\$4,821,308.42	\$6,255,899.87	\$4,226,090.65	\$5,729,446.53	\$3,594,040.30	\$3,129,344.81	\$5,094,540.35	\$7,597,575.56	\$5,303,926.29	\$3,786,150.37	\$4,466,447.99	\$5,765,458.07	\$59,770,229.21	\$0.01
81-01 Fondo General de Participaciones	\$32,578,649.72	\$2,338,195.10	\$3,840,640.22	\$2,286,164.47	\$3,786,265.30	\$1,880,125.98	\$1,835,037.61	\$2,033,408.57	\$4,810,680.99	\$2,382,888.42	\$2,415,915.49	\$2,510,531.36	\$2,478,776.60	\$32,578,649.71	\$0.01
81-02 Fondo de Fomento Municipal (FFM)	\$13,763,086.23	\$1,150,479.74	\$1,436,220.08	\$1,124,859.74	\$1,427,853.04	\$1,101,825.71	\$1,027,805.48	\$1,074,826.18	\$1,078,769.38	\$1,067,315.24	\$1,063,388.65	\$1,108,089.81	\$1,101,643.18	\$13,763,086.23	\$0.00
81-03 Impuesto Sobre Automóviles Nuevos (ISAN)	\$466,292.37	\$34,326.38	\$35,319.29	\$71,633.28	\$23,858.15	\$62,436.44	\$46,909.51	\$11,450.08	\$67,771.73	\$39,100.94	\$22,422.80	\$24,047.65	\$27,016.12	\$466,292.37	\$0.00
81-04 Incentivos a la Producción y Servicios (IPTS)	\$645,815.80	\$70,084.66	\$123,508.67	\$65,834.16	\$61,994.73	\$59,398.81	\$240.66	\$6,241.55	\$47,349.28	\$57,635.99	\$46,626.76	\$53,926.09	\$53,971.22	\$645,815.80	\$0.00
81-05 Incentivos a la Venta Final de Gasolinas y Diésel (MFGD)	\$1,367,620.90	\$133,462.38	\$126,622.28	\$130,029.19	\$123,482.85	\$125,178.88	\$120,510.28	\$98,521.49	\$80,585.88	\$113,123.42	\$96,249.15	\$98,649.47	\$121,195.85	\$1,367,620.90	\$0.00
81-06 Compensación del Impuesto sobre Automóviles Nuevos	\$72,449.28	\$6,037.44	\$6,037.44	\$6,037.44	\$6,037.44	\$6,037.44	\$6,037.44	\$6,037.44	\$6,037.44	\$6,037.44	\$6,037.44	\$6,037.44	\$6,037.44	\$72,449.28	\$0.00
81-07 Fondo de Fiscalización y Recaudación (FOFYR)	\$1,180,758.46	\$152,174.54	\$64,286.89	\$84,254.44	\$287,642.02	\$64,254.44	\$82,138.15	\$113,408.97	\$64,254.44	\$903,579.40	\$135,500.06	\$94,254.44	\$64,355.59	\$1,180,758.42	\$0.00
81-08 Fondo para la Estabilización de los Ingresos de las Entidades	\$5,451,171.04	\$0.00	\$0.00	\$33,116.93	\$0.00	\$0.00	\$30,665.68	\$1,501,386.07	\$931,534.62	\$669,991.00	\$0.00	\$0.00	\$1,448,977.61	\$5,451,171.04	\$0.00
81-86 Participación por la recaudación del ISR (ISR)	\$4,244,385.46	\$938,548.00	\$823,285.00	\$464,159.00	\$32,293.00	\$295,793.00	\$0.00	\$249,280.00	\$510,582.00	\$669,991.00	\$0.00	\$0.00	\$2,926,156.15	\$46,080,374.58	\$0.00
82-00 Aportaciones	\$46,080,374.58	\$4,005,542.03	\$4,005,542.03	\$4,005,542.03	\$4,005,542.03	\$4,005,542.03	\$4,005,542.03	\$4,005,542.03	\$4,091,863.03	\$4,306,542.03	\$4,005,542.03	\$2,711,477.13	\$2,926,156.15	\$46,080,374.58	\$0.00
82-01 Fondo de Aportaciones para la Infraestructura Social Municipal	\$12,940,649.00	\$1,294,064.90	\$1,294,064.90	\$1,294,064.90	\$1,294,064.90	\$1,294,064.90	\$1,294,064.90	\$1,294,064.90	\$1,294,064.90	\$1,294,064.90	\$1,294,064.90	\$0.00	\$0.00	\$12,940,649.00	\$0.00
82-02 Fondo de Aportaciones para el Fortalecimiento Municipal (FAPM)	\$32,537,725.58	\$2,711,477.13	\$2,711,477.13	\$2,711,477.13	\$2,711,477.13	\$2,711,477.13	\$2,711,477.13	\$2,711,477.13	\$2,711,477.13	\$2,711,477.13	\$2,711,477.13	\$2,711,477.13	\$2,711,477.13	\$32,537,725.58	\$0.00
82-70 Programa de Devolución de Derechos (PRODER)	\$602,000.00	\$0.00	\$0.00	\$0.00	\$0.00	\$0.00	\$0.00	\$0.00	\$86,321.00	\$301,000.00	\$0.00	\$0.00	\$214,679.00	\$602,000.00	\$0.00
93-00 Subsidios y Subvenciones	\$3,638.00	\$3,638.00	\$0.00	\$0.00	\$0.00	\$0.00	\$0.00	\$0.00	\$0.00	\$0.00	\$0.00	\$0.00	\$0.00	\$3,638.00	\$0.00
93-09 Programa de Desarrollo Regional Ramo 23	\$4,638.00	\$3,638.00	\$0.00	\$0.00	\$0.00	\$0.00	\$0.00	\$0.00	\$0.00	\$0.00	\$0.00	\$0.00	\$0.00	\$3,638.00	\$0.00
Total	\$176,637,893.33	\$25,480,007.38	\$16,881,739.05	\$12,354,956.18	\$11,515,858.65	\$8,197,488.85	\$14,653,771.73	\$12,615,208.75	\$18,177,192.39	\$16,327,001.04	\$12,168,753.05	\$12,282,286.09	\$18,973,973.13	\$176,637,893.33	\$0.00


Bajo protesta de verdad declaramos que los Estados Financieros y sus Notas son razonablemente correctos y responsabilidad del emisor



MITRO J. JESUS HERNANDEZ JUÁREZ
PRESIDENTE MUNICIPAL



MITRO EDHER SAMPERIO OLIVERA
TESORERO MUNICIPAL



C. PATRICIA GUADALUPE GONZÁLEZ NIJAL
SINDICA MUNICIPAL

10052 Impuesto Especial a la Proucción y los Servicios

Table with 10 columns: ID, Description, Amount 1, Amount 2, Amount 3, Amount 4, Amount 5, Amount 6, Amount 7, Amount 8. Rows include categories like MATERIALES Y SUMINISTROS, Combustibles, lubricantes y aditivos, and Impuesto Especial a la Proucción.

10057 Compensación al Impuesto Sobre Autos

Table with 10 columns: ID, Description, Amount 1, Amount 2, Amount 3, Amount 4, Amount 5, Amount 6, Amount 7, Amount 8. Rows include categories like MATERIALES Y SUMINISTROS, Combustibles, lubricantes y aditivos, and Compensación al Impuesto Sobre Autos.

10086 Fondo de participación de la recaudación del ISR

Table with 10 columns: ID, Description, Amount 1, Amount 2, Amount 3, Amount 4, Amount 5, Amount 6, Amount 7, Amount 8. Rows include categories like MATERIALES Y SUMINISTROS, Materiales de administración, emisión, and various services.

10119 REPO 1%

Table with 10 columns: ID, Description, Amount 1, Amount 2, Amount 3, Amount 4, Amount 5, Amount 6, Amount 7, Amount 8. Rows include categories like BIENES MUEBLES, INMUEBLES E Mobiliario y equipo de administración.

10270 Programa de Devolución de Derechos PRODER

Table with 10 columns: ID, Description, Amount 1, Amount 2, Amount 3, Amount 4, Amount 5, Amount 6, Amount 7, Amount 8. Rows include categories like INVERSION PUBLICA, Obra pública en bienes de dominio, and División de terrenos y construcción de.

Programa de Devolución de	\$602,000.00	\$0.00	\$0.00	\$0.00	\$0.00	\$0.00	\$0.00	\$0.00	\$0.00	\$0.00	\$397,221.00	\$0.00	\$387,231.00	\$214,879.00
Total Final	\$176,640,264.34	\$8,393,243.90	\$10,362,492.29	\$14,319	\$14,876,718.05	\$11,302,038.96	\$11,849,244.97	\$14,104,994.11	\$24,877,499.19	\$2,292,808.01	\$2,977.33	\$29,080,729.29	\$17,1209,464.69	\$6,430,799.68

Bajo protesta de decir verdad declaramos que los Estados Financieros y sus anexos reflejan fielmente los hechos y responsabilidades del emisor

Mtro. J. Jesús Hernández Juárez
PRESIDENTE MUNICIPAL

2020 - 2024

Mtro. Edher Samperio Olvera
TESORERO MUNICIPAL

2020 - 2024

2020 - 2024

C. Patricia Guadalupe González Vialva
SINDICA MUNICIPAL

Cuenta Publica 2020 Municipio de Zempoala

Estado de Hidalgo

Estado Analítico del Ejercicio del Presupuesto por Fuente de Financiamiento Del 01/ene./2020 Al 31/dic./2020

Concepto	Egresos aprobados al 31 de diciembre de 2020	Ampliación /Reducción	Egresos Modificados al 31 de diciembre de 2020	Egresos Devengados	Egresos Ejercidos	Egresos Pagados	Subejercicio
10001	RECURSOS PROPIOS						
10000	SERVICIOS PERSONALES						
11000	Remuneraciones al personal de carácter permanente	\$1,244,964.00	-\$386,082.00	\$858,882.00	\$858,882.00	\$858,882.00	\$0.00
11300	Sueldos base al personal permanente	\$0.00	\$442,599.00	\$442,599.00	\$442,599.00	\$442,599.00	\$0.00
113001	Sueldos para el personal de P.M.	\$0.00	\$442,599.00	\$442,599.00	\$442,599.00	\$442,599.00	\$0.00
12000	Remuneraciones al personal de carácter transitorio	\$114,996.00	-\$114,996.00	\$0.00	\$0.00	\$0.00	\$0.00
12200	Sueldos base al personal eventual	\$114,996.00	-\$114,996.00	\$0.00	\$0.00	\$0.00	\$0.00
122001	Personal eventual	\$114,996.00	-\$114,996.00	\$0.00	\$0.00	\$0.00	\$0.00
13000	Remuneraciones adicionales y especiales	\$0.00	\$354,403.00	\$354,403.00	\$354,403.00	\$354,403.00	\$0.00
132000	Primas de vacaciones, dominical y gratificación de fin de año	\$0.00	\$354,403.00	\$354,403.00	\$354,403.00	\$354,403.00	\$0.00
132002	Aguinaldos para el personal de P.M.	\$0.00	\$354,403.00	\$354,403.00	\$354,403.00	\$354,403.00	\$0.00
14000	Seguridad Social	\$139,992.00	-\$139,992.00	\$0.00	\$0.00	\$0.00	\$0.00
144000	Aportaciones para seguros	\$139,992.00	-\$139,992.00	\$0.00	\$0.00	\$0.00	\$0.00
144001	Aportaciones para seguros	\$139,992.00	-\$139,992.00	\$0.00	\$0.00	\$0.00	\$0.00
15000	Otras prestaciones sociales y económicas	\$339,984.00	-\$278,104.00	\$61,880.00	\$61,880.00	\$61,880.00	\$0.00
152000	Indemnizaciones	\$60,000.00	-\$60,000.00	\$0.00	\$0.00	\$0.00	\$0.00
152001	Indemnizaciones	\$60,000.00	-\$60,000.00	\$0.00	\$0.00	\$0.00	\$0.00
153000	Prestaciones y haberes de retiro	\$180,000.00	-\$180,000.00	\$0.00	\$0.00	\$0.00	\$0.00
153001	Pensiones y Haberes	\$180,000.00	-\$180,000.00	\$0.00	\$0.00	\$0.00	\$0.00
154000	Prestaciones contractuales	\$0.00	\$47,880.00	\$47,880.00	\$47,880.00	\$47,880.00	\$0.00
154003	Becas para hijos de trabajadores	\$0.00	\$47,880.00	\$47,880.00	\$47,880.00	\$47,880.00	\$0.00
155000	Apoyos a la capacitación de los servidores públicos	\$49,992.00	-\$35,992.00	\$14,000.00	\$14,000.00	\$14,000.00	\$0.00
155001	Capacitación a Personal	\$49,992.00	-\$35,992.00	\$14,000.00	\$14,000.00	\$14,000.00	\$0.00
159000	Otras prestaciones sociales y económicas	\$49,992.00	-\$49,992.00	\$0.00	\$0.00	\$0.00	\$0.00
159001	Liquidaciones	\$49,992.00	-\$49,992.00	\$0.00	\$0.00	\$0.00	\$0.00
160000	Previsiones	\$499,992.00	-\$499,992.00	\$0.00	\$0.00	\$0.00	\$0.00
161000	Previsiones de carácter laboral, económica y de seguridad social	\$499,992.00	-\$499,992.00	\$0.00	\$0.00	\$0.00	\$0.00
161001	Previsiones de carácter laboral	\$499,992.00	-\$499,992.00	\$0.00	\$0.00	\$0.00	\$0.00
170000	Pago de estímulos a servidores públicos	\$150,000.00	-\$150,000.00	\$0.00	\$0.00	\$0.00	\$0.00
171000	Estímulos	\$150,000.00	-\$150,000.00	\$0.00	\$0.00	\$0.00	\$0.00
171001	Estímulos personal	\$150,000.00	-\$150,000.00	\$0.00	\$0.00	\$0.00	\$0.00
200000	MATERIALES Y SUMINISTROS	\$8,702,971.00	-\$1,005,815.61	\$7,697,155.39	\$7,697,155.39	\$7,697,155.39	\$7,697,155.39

210000	Materiales de administración, emisión de documentos y artículos oficiales	\$2,614,075.00	-\$1,105,270.54	\$1,508,804.46	\$1,508,804.46	\$1,508,804.46	\$1,397,114.00	\$0.00
211000	Materiales, útiles y equipos menores de oficina	\$748,735.00	-\$632,535.20	\$116,199.80	\$116,199.80	\$116,199.80	\$115,057.34	\$0.00
211001	Papelera y artículos de escritorio	\$252,000.00	-\$135,800.20	\$116,199.80	\$116,199.80	\$116,199.80	\$115,057.34	\$0.00
211002	Artículos de imprenta	\$252,000.00	-\$252,000.00	\$0.00	\$0.00	\$0.00	\$0.00	\$0.00
211006	Formas valoradas	\$244,735.00	-\$244,735.00	\$0.00	\$0.00	\$0.00	\$0.00	\$0.00
212000	Materiales y útiles de impresión y reproducción	\$189,564.00	\$102,294.99	\$291,858.99	\$291,858.99	\$291,858.99	\$291,858.99	\$0.00
212001	Consumibles para equipo de cómputo y de oficina	\$189,564.00	\$102,294.99	\$291,858.99	\$291,858.99	\$291,858.99	\$291,858.99	\$0.00
213000	Material estadístico y geográfico	\$165,192.00	-\$163,654.00	\$1,538.00	\$1,538.00	\$1,538.00	\$1,538.00	\$0.00
213001	MATERIALES ESTADÍSTICOS Y GEOGRÁFICOS	\$165,192.00	-\$163,654.00	\$1,538.00	\$1,538.00	\$1,538.00	\$1,538.00	\$0.00
214000	Materiales, útiles y equipos menores de tecnologías de la información y comunicaciones	\$54,996.00	-\$54,996.00	\$0.00	\$0.00	\$0.00	\$0.00	\$0.00
214001	Medios ópticos, magnéticos y de estado sólido	\$30,996.00	-\$30,996.00	\$0.00	\$0.00	\$0.00	\$0.00	\$0.00
214002	Equipos menores de cómputo y de T.I.	\$24,000.00	-\$24,000.00	\$0.00	\$0.00	\$0.00	\$0.00	\$0.00
215000	Material impreso e información digital	\$909,996.00	\$15,068.15	\$925,065.15	\$925,065.15	\$925,065.15	\$817,301.15	\$0.00
215001	Material impreso o información digital	\$454,996.00	\$433,003.15	\$888,001.15	\$888,001.15	\$888,001.15	\$780,237.15	\$0.00
215002	Libros, periódicos y revistas	\$454,996.00	-\$417,934.00	\$37,064.00	\$37,064.00	\$37,064.00	\$37,064.00	\$0.00
216000	Material de limpieza	\$325,996.00	-\$219,753.49	\$105,842.51	\$105,842.51	\$105,842.51	\$103,058.51	\$0.00
216001	Artículos de limpieza	\$325,996.00	-\$219,753.49	\$105,842.51	\$105,842.51	\$105,842.51	\$103,058.51	\$0.00
218000	Materiales para el registro e identificación de bienes y personas	\$219,996.00	-\$151,695.99	\$68,300.01	\$68,300.01	\$68,300.01	\$68,300.01	\$0.00
218001	Libros y hojas del registro civil	\$109,996.00	-\$76,497.99	\$33,500.01	\$33,500.01	\$33,500.01	\$33,500.01	\$0.00
218002	Materiales para el registro e identificación de bienes y personas	\$109,996.00	-\$75,198.00	\$34,800.00	\$34,800.00	\$34,800.00	\$34,800.00	\$0.00
220000	Alimentos y utensilios	\$983,996.00	-\$836,103.47	\$147,878.53	\$147,878.53	\$147,878.53	\$147,763.43	\$0.00
221000	Productos alimenticios para personas	\$931,992.00	-\$784,113.47	\$147,878.53	\$147,878.53	\$147,878.53	\$147,763.43	\$0.00
221001	Alimentos para personal de P.M.	\$232,998.00	-\$139,451.88	\$93,546.12	\$93,546.12	\$93,546.12	\$93,546.12	\$0.00
221002	Productos alimenticios para personas	\$232,998.00	-\$232,998.00	\$0.00	\$0.00	\$0.00	\$0.00	\$0.00
221004	Bienes de consumo	\$465,996.00	-\$411,663.59	\$54,332.41	\$54,332.41	\$54,332.41	\$54,217.31	\$0.00
223000	Utensilios para el servicio de alimentación	\$51,996.00	-\$51,996.00	\$0.00	\$0.00	\$0.00	\$0.00	\$0.00
223001	Utensilios para el servicio de alimentación	\$51,996.00	-\$51,996.00	\$0.00	\$0.00	\$0.00	\$0.00	\$0.00
230000	Materias primas y materiales de producción y comercialización	\$9,996.00	-\$9,996.00	\$0.00	\$0.00	\$0.00	\$0.00	\$0.00
234000	Combustibles, lubricantes, aditivos, carbón y sus derivados adquiridos como materia prima	\$9,996.00	-\$9,996.00	\$0.00	\$0.00	\$0.00	\$0.00	\$0.00
234001	Combustibles, lubricantes, aditivos, carbón y sus derivados adquiridos como materia prima	\$9,996.00	-\$9,996.00	\$0.00	\$0.00	\$0.00	\$0.00	\$0.00
240000	Materiales y artículos de construcción y de reparación	\$1,823,976.00	-\$123,435.24	\$1,706,540.76	\$1,706,540.76	\$1,706,540.76	\$1,702,886.76	\$0.00
241000	Productos minerales no metálicos	\$49,992.00	-\$49,992.00	\$0.00	\$0.00	\$0.00	\$0.00	\$0.00
241001	Mezcla asfáltica	\$49,992.00	-\$49,992.00	\$0.00	\$0.00	\$0.00	\$0.00	\$0.00
243000	Cal, yeso y productos de yeso	\$49,992.00	-\$49,992.00	\$0.00	\$0.00	\$0.00	\$0.00	\$0.00
243001	Cal, yeso y productos de yeso	\$49,992.00	-\$49,992.00	\$0.00	\$0.00	\$0.00	\$0.00	\$0.00
246000	Material eléctrico y electrónico	\$1,314,996.00	-\$41,193.08	\$1,273,802.92	\$1,273,802.92	\$1,273,802.92	\$1,270,148.92	\$0.00
246001	Material eléctrico para alumbrado y edificios públicos	\$957,498.00	\$313,055.12	\$1,270,553.12	\$1,270,553.12	\$1,270,553.12	\$1,266,899.12	\$0.00
246002	Material eléctrico para pozos de bombeo	\$357,498.00	-\$354,248.20	\$3,249.80	\$3,249.80	\$3,249.80	\$3,249.80	\$0.00
247000	Artículos metálicos para la construcción	\$15,000.00	-\$15,000.00	\$0.00	\$0.00	\$0.00	\$0.00	\$0.00
247001	Artículos Metálicos para la Construcción	\$15,000.00	-\$15,000.00	\$0.00	\$0.00	\$0.00	\$0.00	\$0.00
248000	Materiales complementarios	\$0.00	\$19,952.00	\$19,952.00	\$19,952.00	\$19,952.00	\$19,952.00	\$0.00
249000	Otros materiales y artículos de construcción y reparación	\$399,996.00	\$12,789.84	\$412,785.84	\$412,785.84	\$412,785.84	\$412,785.84	\$0.00

249001	Materiales para reparación y mantenimiento de edificios y espacios públicos	\$39,999.20	\$12,818.98	\$52,818.18	\$52,818.18	\$52,818.18	\$52,818.18	\$0.00
249002	Materiales para mantenimiento de redes de agua potable	\$159,999.20	\$28,599.42	\$188,598.62	\$188,598.62	\$188,598.62	\$188,598.62	\$0.00
249004	Materiales para rehabilitación de calles, guarniciones y banquetas	\$79,999.20	\$91,369.84	\$171,369.04	\$171,369.04	\$171,369.04	\$171,369.04	\$0.00
249005	Materiales de consumo	\$79,999.20	-\$79,999.20	\$0.00	\$0.00	\$0.00	\$0.00	\$0.00
249006	Materiales para mantenimiento de redes de drenaje	\$39,999.20	-\$39,999.20	\$0.00	\$0.00	\$0.00	\$0.00	\$0.00
250000	Productos químicos, farmacéuticos y de laboratorio	\$319,999.00	\$48,478.28	\$368,470.28	\$368,470.28	\$368,470.28	\$368,470.28	\$0.00
250000	Medicinas y productos farmacéuticos	\$45,000.00	\$2,489.00	\$47,489.00	\$47,489.00	\$47,489.00	\$47,489.00	\$0.00
250001	Medicamentos para presidencia municipal	\$22,500.00	-\$3,731.00	\$18,769.00	\$18,769.00	\$18,769.00	\$18,769.00	\$0.00
250002	Oxígeno para ambulancias y enfermería	\$22,500.00	\$6,220.00	\$28,720.00	\$28,720.00	\$28,720.00	\$28,720.00	\$0.00
254000	Materiales, accesorios y suministros médicos	\$45,000.00	\$93,513.28	\$138,513.28	\$138,513.28	\$138,513.28	\$138,513.28	\$0.00
259000	Otros productos químicos	\$229,999.00	-\$47,524.00	\$182,468.00	\$182,468.00	\$182,468.00	\$182,468.00	\$0.00
259001	Materiales para cloración de agua potable	\$114,999.00	\$67,472.00	\$182,468.00	\$182,468.00	\$182,468.00	\$182,468.00	\$0.00
259002	Productos químicos	\$114,999.00	-\$114,999.00	\$0.00	\$0.00	\$0.00	\$0.00	\$0.00
260000	Combustibles, lubricantes y aditivos	\$2,199,999.00	\$740,715.76	\$2,940,711.76	\$2,940,711.76	\$2,940,711.76	\$2,940,711.76	\$0.00
261000	Combustibles, lubricantes y aditivos	\$2,199,999.00	\$740,715.76	\$2,940,711.76	\$2,940,711.76	\$2,940,711.76	\$2,940,711.76	\$0.00
261001	Combustibles y lubricantes para vehículos de P.M.	\$2,199,999.00	\$740,715.76	\$2,940,711.76	\$2,940,711.76	\$2,940,711.76	\$2,940,711.76	\$0.00
270000	Vestuario, blancos, prendas de protección y artículos deportivos	\$169,999.00	\$277,451.19	\$447,443.19	\$447,443.19	\$447,443.19	\$447,443.19	\$0.00
271000	Vestuario y uniformes	\$144,999.00	\$273,552.20	\$418,548.20	\$418,548.20	\$418,548.20	\$418,548.20	\$0.00
271001	Uniformes para personal de seguridad pública	\$72,499.00	\$340,730.20	\$413,228.20	\$413,228.20	\$413,228.20	\$413,228.20	\$0.00
271004	Vestuario y uniformes	\$72,499.00	-\$67,179.00	\$5,320.00	\$5,320.00	\$5,320.00	\$5,320.00	\$0.00
272000	Prendas de seguridad y protección personal	\$24,999.00	\$3,899.99	\$28,894.99	\$28,894.99	\$28,894.99	\$28,894.99	\$0.00
272001	Prendas de seguridad y protección personal	\$24,999.00	\$3,899.99	\$28,894.99	\$28,894.99	\$28,894.99	\$28,894.99	\$0.00
280000	Materiales y suministros para seguridad	\$69,999.00	-\$69,999.00	\$0.00	\$0.00	\$0.00	\$0.00	\$0.00
282000	Materiales de seguridad pública	\$45,000.00	-\$45,000.00	\$0.00	\$0.00	\$0.00	\$0.00	\$0.00
282001	Materiales de seguridad	\$45,000.00	-\$45,000.00	\$0.00	\$0.00	\$0.00	\$0.00	\$0.00
283000	Prendas de protección para seguridad pública y nacional	\$24,999.00	-\$24,999.00	\$0.00	\$0.00	\$0.00	\$0.00	\$0.00
283001	Prendas de protección	\$24,999.00	-\$24,999.00	\$0.00	\$0.00	\$0.00	\$0.00	\$0.00
290000	Herramientas, refacciones y accesorios menores	\$504,999.00	\$72,346.41	\$577,306.41	\$577,306.41	\$577,306.41	\$577,306.41	\$0.00
291000	Herramientas menores	\$64,999.00	-\$3,503.97	\$61,488.03	\$61,488.03	\$61,488.03	\$61,488.03	\$0.00
291001	Herramientas menores	\$64,999.00	-\$3,503.97	\$61,488.03	\$61,488.03	\$61,488.03	\$61,488.03	\$0.00
292000	Refacciones y accesorios menores de edificios	\$24,999.00	-\$20,845.00	\$4,151.00	\$4,151.00	\$4,151.00	\$4,151.00	\$0.00
292001	Materiales para mantenimiento de edificios públicos	\$24,999.00	-\$20,845.00	\$4,151.00	\$4,151.00	\$4,151.00	\$4,151.00	\$0.00
293000	Refacciones y accesorios menores de mobiliario y equipo de administración, educacional y recreativo	\$5,000.00	\$3,024.88	\$8,024.88	\$8,024.88	\$8,024.88	\$8,024.88	\$0.00
293001	Refacciones y accesorios menores de mobiliario	\$5,000.00	\$3,024.88	\$8,024.88	\$8,024.88	\$8,024.88	\$8,024.88	\$0.00
294000	Refacciones y accesorios menores de equipo de cómputo y tecnologías de la información	\$5,000.00	\$40,215.65	\$45,215.65	\$45,215.65	\$45,215.65	\$45,215.65	\$0.00
294001	Accesorios para equipo de cómputo	\$5,000.00	\$40,215.65	\$45,215.65	\$45,215.65	\$45,215.65	\$45,215.65	\$0.00
295000	Refacciones y accesorios menores de equipo e instrumental médico y de laboratorio	\$24,999.00	\$40,117.18	\$65,113.18	\$65,113.18	\$65,113.18	\$65,113.18	\$0.00
295001	Equipamiento Personal	\$24,999.00	\$40,117.18	\$65,113.18	\$65,113.18	\$65,113.18	\$65,113.18	\$0.00
296000	Refacciones y accesorios menores de equipo de transporte	\$59,999.00	\$54,599.49	\$114,595.49	\$114,595.49	\$114,595.49	\$114,595.49	\$0.00
296001	Neumáticos y cámaras	\$59,999.00	\$54,599.49	\$114,595.49	\$114,595.49	\$114,595.49	\$114,595.49	\$0.00
297000	Refacciones y accesorios menores de equipo de defensa y seguridad	\$14,999.00	-\$14,999.00	\$0.00	\$0.00	\$0.00	\$0.00	\$0.00
297001	Refacciones y equipos menores de equipo de defensa y seguridad	\$14,999.00	-\$14,999.00	\$0.00	\$0.00	\$0.00	\$0.00	\$0.00

298000	Refacciones y accesorios menores de maquinaria y otros equipos	\$289,992.00	-\$11,462.26	\$278,529.74	\$278,529.74	\$278,529.74	\$278,529.74	\$0.00
298001	Refacciones de maquinaria	\$289,992.00	-\$11,462.26	\$278,529.74	\$278,529.74	\$278,529.74	\$278,529.74	\$0.00
299000	Refacciones y accesorios menores otros bienes muebles	\$14,992.00	-\$14,803.56	\$188.44	\$188.44	\$188.44	\$188.44	\$0.00
299001	Refacciones y accesorios menores otros bienes muebles	\$14,992.00	-\$14,803.56	\$188.44	\$188.44	\$188.44	\$188.44	\$0.00
300000	SERVICIOS GENERALES	\$16,127,749.00	-\$5,887,389.63	\$10,240,359.37	\$10,240,359.37	\$10,240,359.37	\$10,240,359.37	\$0.00
310000	Servicios básicos	\$639,984.00	-\$208,361.44	\$431,622.56	\$431,622.56	\$431,622.56	\$431,622.56	\$0.00
311000	Energía eléctrica	\$99,996.00	-\$97,599.00	\$2,397.00	\$2,397.00	\$2,397.00	\$2,397.00	\$0.00
311001	Servicio de energía eléctrica	\$99,996.00	-\$97,599.00	\$2,397.00	\$2,397.00	\$2,397.00	\$2,397.00	\$0.00
314000	Telefonía tradicional	\$480,000.00	-\$98,910.00	\$381,090.00	\$381,090.00	\$381,090.00	\$381,090.00	\$0.00
314001	Servicio telefónico para Presidencia Municipal	\$480,000.00	-\$98,910.00	\$381,090.00	\$381,090.00	\$381,090.00	\$381,090.00	\$0.00
315000	Telefonía celular	\$15,000.00	-\$12,600.00	\$2,400.00	\$2,400.00	\$2,400.00	\$2,400.00	\$0.00
315001	Tiempo aire	\$15,000.00	-\$12,600.00	\$2,400.00	\$2,400.00	\$2,400.00	\$2,400.00	\$0.00
317000	Servicios de acceso de Internet, redes y procesamiento de información	\$39,996.00	\$5,244.00	\$45,240.00	\$45,240.00	\$45,240.00	\$45,240.00	\$0.00
317001	Servicio de Internet	\$39,996.00	\$5,244.00	\$45,240.00	\$45,240.00	\$45,240.00	\$45,240.00	\$0.00
318000	Servicios postales y telegráficos	\$4,992.00	-\$4,496.44	\$495.56	\$495.56	\$495.56	\$495.56	\$0.00
318001	Servicio de paquetería	\$4,992.00	-\$4,496.44	\$495.56	\$495.56	\$495.56	\$495.56	\$0.00
320000	Servicios de arrendamiento	\$751,224.00	-\$423,929.86	\$327,294.14	\$327,294.14	\$327,294.14	\$327,294.14	\$0.00
321000	Arrendamiento de terrenos	\$30,000.00	\$6,341.38	\$36,341.38	\$36,341.38	\$36,341.38	\$36,341.38	\$0.00
321001	Arrendamiento de terrenos	\$30,000.00	\$6,341.38	\$36,341.38	\$36,341.38	\$36,341.38	\$36,341.38	\$0.00
322000	Arrendamiento de edificios	\$300,000.00	-\$300,000.00	\$0.00	\$0.00	\$0.00	\$0.00	\$0.00
322001	Renta de bienes inmuebles	\$300,000.00	-\$300,000.00	\$0.00	\$0.00	\$0.00	\$0.00	\$0.00
323000	Arrendamiento de mobiliario y equipo de administración, educacional y recreativo	\$249,996.00	-\$15,199.71	\$234,796.29	\$234,796.29	\$234,796.29	\$234,796.29	\$0.00
323001	Arrendamiento de equipo de fotocopiado	\$133,340.00	\$55,861.28	\$189,201.28	\$189,201.28	\$189,201.28	\$189,201.28	\$0.00
323002	Arrendamiento de mobiliario de oficina	\$116,656.00	-\$71,060.99	\$45,595.01	\$45,595.01	\$45,595.01	\$45,595.01	\$0.00
325000	Arrendamiento de equipo de transporte	\$51,228.00	-\$51,228.00	\$0.00	\$0.00	\$0.00	\$0.00	\$0.00
325001	Arrendamiento de equipo de transporte	\$51,228.00	-\$51,228.00	\$0.00	\$0.00	\$0.00	\$0.00	\$0.00
326000	Arrendamiento de maquinaria, otros equipos y herramientas	\$0.00	\$0.00	\$0.00	\$0.00	\$0.00	\$0.00	\$0.00
326001	Renta demaquinaria	\$0.00	\$0.00	\$0.00	\$0.00	\$0.00	\$0.00	\$0.00
327000	Arrendamiento de activos intangibles	\$60,000.00	-\$38,713.13	\$21,286.87	\$21,286.87	\$21,286.87	\$21,286.87	\$0.00
327001	Arrendamiento de activos intangibles	\$60,000.00	-\$38,713.13	\$21,286.87	\$21,286.87	\$21,286.87	\$21,286.87	\$0.00
329000	Otros arrendamientos	\$60,000.00	-\$60,000.00	\$0.00	\$0.00	\$0.00	\$0.00	\$0.00
329001	Arrendamiento de mobiliario	\$60,000.00	-\$60,000.00	\$0.00	\$0.00	\$0.00	\$0.00	\$0.00
330000	Servicios profesionales, científicos, técnicos y otros servicios	\$1,695,772.00	\$162,668.70	\$1,758,630.70	\$1,758,630.70	\$1,758,630.70	\$1,758,630.70	\$0.00
331000	Servicios legales, de contabilidad, auditoría y relacionados	\$145,000.00	\$19,400.00	\$164,400.00	\$164,400.00	\$164,400.00	\$164,400.00	\$0.00
331001	Servicios legales, de contabilidad, auditoría y relacionados	\$145,000.00	\$19,400.00	\$164,400.00	\$164,400.00	\$164,400.00	\$164,400.00	\$0.00
332000	Servicios de diseño, arquitectura, ingeniería y actividades relacionadas	\$49,992.00	\$80,693.60	\$130,685.60	\$130,685.60	\$130,685.60	\$130,685.60	\$0.00
332001	Servicios de arquitectura e ingeniería	\$49,992.00	\$80,693.60	\$130,685.60	\$130,685.60	\$130,685.60	\$130,685.60	\$0.00
333000	Servicios de consultoría administrativa, procesos, técnica y en tecnologías de la información	\$575,786.00	\$388,805.93	\$964,593.93	\$964,593.93	\$964,593.93	\$964,593.93	\$0.00
333001	Asesoría y soporte de tecnologías de la información	\$575,786.00	\$388,805.93	\$964,593.93	\$964,593.93	\$964,593.93	\$964,593.93	\$0.00
334000	Servicios de capacitación	\$600,000.00	-\$565,200.00	\$34,800.00	\$34,800.00	\$34,800.00	\$34,800.00	\$0.00
334001	Capacitación a personal	\$600,000.00	-\$565,200.00	\$34,800.00	\$34,800.00	\$34,800.00	\$34,800.00	\$0.00
336000	Servicios de apoyo administrativo, fotocopiado e impresión	\$184,992.00	-\$184,840.83	\$151.17	\$151.17	\$151.17	\$151.17	\$0.00
336001	Servicio de fotocopiado	\$184,992.00	-\$184,840.83	\$151.17	\$151.17	\$151.17	\$151.17	\$0.00
339000	Servicios profesionales, científicos y técnicos integrales	\$40,000.00	\$424,000.00	\$464,000.00	\$464,000.00	\$464,000.00	\$464,000.00	\$0.00

569003	Equipo de bombeo de agua potable	\$99,996.00	-\$69,963.60	\$30,032.40	\$30,032.40	\$30,032.40	\$30,032.40	\$0.00
590000	Activos Intangibles	\$49,987.00	-\$49,987.00	\$0.00	\$0.00	\$0.00	\$0.00	\$0.00
591000	Software	\$49,987.00	-\$49,987.00	\$0.00	\$0.00	\$0.00	\$0.00	\$0.00
591001	Programa de contabilidad SACS.Net	\$24,991.00	-\$24,991.00	\$0.00	\$0.00	\$0.00	\$0.00	\$0.00
591002	Licencias y Softwares	\$24,996.00	-\$24,996.00	\$0.00	\$0.00	\$0.00	\$0.00	\$0.00
600000	INVERSION PUBLICA	\$7,700,003.06	\$5,633,999.48	\$13,234,002.54	\$13,234,002.54	\$13,234,002.54	\$13,234,002.54	\$0.00
610000	Obra publica en bienes de dominio público	\$7,700,003.06	\$5,307,336.93	\$13,007,339.99	\$13,007,339.99	\$13,007,339.99	\$13,007,339.99	\$0.00
610000	Construcción de obras para el abastecimiento de agua, petróleo, gas, electricidad y telecomunicaciones	\$700,019.06	\$110,997.24	\$811,016.30	\$811,016.30	\$811,016.30	\$811,016.30	\$0.00
613031	Obras por validar	\$700,019.06	-\$700,019.06	\$0.00	\$0.00	\$0.00	\$0.00	\$0.00
613100	2020/REPO083-001 Suministro e instalación de luminarias	\$0.00	\$323,771.65	\$323,771.65	\$323,771.65	\$323,771.65	\$323,771.65	\$0.00
613101	CECYTE Tellez	\$0.00	\$394,551.89	\$394,551.89	\$394,551.89	\$394,551.89	\$394,551.89	\$0.00
613101	San Agustín	\$0.00	\$92,692.76	\$92,692.76	\$92,692.76	\$92,692.76	\$92,692.76	\$0.00
613102	2020/REPO083/009 Ampliación de drenaje sanitario Zacuala	\$0.00	\$5,196,339.69	\$12,196,323.69	\$12,196,323.69	\$12,196,323.69	\$12,196,323.69	\$0.00
614000	División de terrenos y construcción de obras de urbanización	\$6,999,984.00	-\$6,999,984.00	\$0.00	\$0.00	\$0.00	\$0.00	\$0.00
614001	Obras por validar	\$0.00	\$409,388.56	\$409,388.56	\$409,388.56	\$409,388.56	\$409,388.56	\$0.00
614142	REPO/2020 Cancha de Fútbol Santa Matilde	\$0.00	\$701,144.36	\$701,144.36	\$701,144.36	\$701,144.36	\$701,144.36	\$0.00
614143	REPO/2020 Jardin Exconvento Zempoala	\$0.00	\$543,336.16	\$543,336.16	\$543,336.16	\$543,336.16	\$543,336.16	\$0.00
614144	2020/REPO083/008 Construcción de cancha de Basquetbol Tepa el Grande	\$0.00	\$421,534.70	\$421,534.70	\$421,534.70	\$421,534.70	\$421,534.70	\$0.00
614145	2020/REPO083/010 Unidad Basica de Rehabilitacion Fracc. Esmeralda	\$0.00	\$479,142.36	\$479,142.36	\$479,142.36	\$479,142.36	\$479,142.36	\$0.00
614161	REPO-083/2020/003 Pavimentacion Hidraulica Calle Jardin	\$0.00	\$709,613.63	\$709,613.63	\$709,613.63	\$709,613.63	\$709,613.63	\$0.00
614162	REPO-083-2020 Sanitarios Publicos Zempoala	\$0.00	\$464,978.29	\$464,978.29	\$464,978.29	\$464,978.29	\$464,978.29	\$0.00
614163	REPO-083-2020-004 Pavimentación Hidráulica 18 Marzo Zacuala	\$0.00	\$2,030,728.29	\$2,030,728.29	\$2,030,728.29	\$2,030,728.29	\$2,030,728.29	\$0.00
614177	REPO-083/2020-002 Pavimentación Hidráulica Valladares Zempoala	\$0.00	\$1,346,756.02	\$1,346,756.02	\$1,346,756.02	\$1,346,756.02	\$1,346,756.02	\$0.00
614178	REPO-083/2020-004 Carpeta Asfáltica Fraccionamientos	\$0.00	\$576,971.79	\$576,971.79	\$576,971.79	\$576,971.79	\$576,971.79	\$0.00
614624	REPO/PMZ-RM-083/2020-04	\$0.00	\$3,960,016.40	\$3,960,016.40	\$3,960,016.40	\$3,960,016.40	\$3,960,016.40	\$0.00
614625	REPO/PMZ-RM-083/2020-05 Pav. Hidráulica San Jose	\$0.00	\$550,713.13	\$550,713.13	\$550,713.13	\$550,713.13	\$550,713.13	\$0.00
614626	REPO-PMZRM-083/2020-06 Cancha de Fútbol Rápido San Gabriel Azteca	\$0.00	\$226,662.55	\$226,662.55	\$226,662.55	\$226,662.55	\$226,662.55	\$0.00
620000	Obra pública en bienes propios	\$0.00	\$226,662.55	\$226,662.55	\$226,662.55	\$226,662.55	\$226,662.55	\$0.00
622000	Edificación no habitacional	\$0.00	\$226,662.55	\$226,662.55	\$226,662.55	\$226,662.55	\$226,662.55	\$0.00
622006	REPO-083/2020-005 Remodelación Oficina de Turismo	\$0.00	\$226,662.55	\$226,662.55	\$226,662.55	\$226,662.55	\$226,662.55	\$0.00
800000	PARTICIPACIONES Y APORTACIONES	\$639,984.00	-\$85,033.42	\$554,950.58	\$554,950.58	\$554,950.58	\$554,950.58	\$0.00
810000	Participaciones	\$139,992.00	-\$134,082.00	\$5,910.00	\$5,910.00	\$5,910.00	\$5,910.00	\$0.00
816000	Convenios de colaboración administrativa	\$139,992.00	-\$134,082.00	\$5,910.00	\$5,910.00	\$5,910.00	\$5,910.00	\$0.00
816002	Convenio con la CEA	\$69,996.00	-\$64,086.00	\$5,910.00	\$5,910.00	\$5,910.00	\$5,910.00	\$0.00
816004	Convenio DAP CFE	\$69,996.00	-\$69,996.00	\$0.00	\$0.00	\$0.00	\$0.00	\$0.00
850000	Convenios	\$499,992.00	\$49,040.58	\$549,040.58	\$549,040.58	\$549,040.58	\$549,040.58	\$0.00
851000	Convenios de reasignación	\$99,996.00	\$449,044.56	\$549,040.56	\$549,040.56	\$549,040.56	\$549,040.56	\$0.00
851005	Aportación PRODDER	\$89,996.00	\$211,004.00	\$301,000.00	\$301,000.00	\$301,000.00	\$301,000.00	\$0.00
851010	Cooperación PRODER 19	\$10,000.00	-\$6,362.00	\$3,638.00	\$3,638.00	\$3,638.00	\$3,638.00	\$0.00
851011	Cooperación PROAGUA 2020	\$0.00	\$244,402.58	\$244,402.58	\$244,402.58	\$244,402.58	\$244,402.58	\$0.00
853000	Otros Convenios	\$399,996.00	-\$399,996.00	\$0.00	\$0.00	\$0.00	\$0.00	\$0.00
853001	Convenios con comunidades	\$399,996.00	-\$399,996.00	\$0.00	\$0.00	\$0.00	\$0.00	\$0.00
900000	DEUDA PUBLICA	\$500,447.00	-\$500,447.00	\$0.00	\$0.00	\$0.00	\$0.00	\$0.00
990000	Adeudos de ejercicios fiscales anteriores (ADEFAS)	\$500,447.00	-\$500,447.00	\$0.00	\$0.00	\$0.00	\$0.00	\$0.00

991000	ADEFAS	\$500,447.00	-\$500,447.00	\$0.00	\$0.00	\$0.00	\$0.00	\$0.00	\$0.00
991001	ADEFAS	\$500,447.00	-\$500,447.00	\$0.00	\$0.00	\$0.00	\$0.00	\$0.00	\$0.00
Recursos propios		\$61,091,045.89	-\$9,391,511.90	\$70,482,557.79	\$70,482,557.79	\$70,482,557.79	\$70,482,557.79	\$70,482,557.79	\$70,482,557.79

10003 Fondo para la Estabilización de los Ingresos de las Entidades Federativas

200000	MATERIALES Y SUMINISTROS	\$0.00	\$341,320.26	\$341,320.26	\$341,320.26	\$341,320.26	\$341,320.26	\$341,320.26	\$0.00
210000	Materiales de administración, emisión de documentos y artículos oficiales	\$0.00	\$152,040.04	\$152,040.04	\$152,040.04	\$152,040.04	\$152,040.04	\$152,040.04	\$0.00
211000	Materiales, útiles y equipos menores de oficina	\$0.00	\$152,040.04	\$152,040.04	\$152,040.04	\$152,040.04	\$152,040.04	\$152,040.04	\$0.00
211001	Papelaría y artículos de escritorio	\$0.00	\$116,000.00	\$116,000.00	\$116,000.00	\$116,000.00	\$116,000.00	\$116,000.00	\$0.00
211007	Muebles menores de oficina	\$0.00	\$36,040.04	\$36,040.04	\$36,040.04	\$36,040.04	\$36,040.04	\$36,040.04	\$0.00
240000	Materiales y artículos de construcción y de reparación	\$0.00	\$189,280.22	\$189,280.22	\$189,280.22	\$189,280.22	\$189,280.22	\$189,280.22	\$0.00
249000	Otros materiales y artículos de construcción y reparación	\$0.00	\$189,280.22	\$189,280.22	\$189,280.22	\$189,280.22	\$189,280.22	\$189,280.22	\$0.00
249004	Materiales para rehabilitación de calles, guarniciones y banquetas	\$0.00	\$189,280.22	\$189,280.22	\$189,280.22	\$189,280.22	\$189,280.22	\$189,280.22	\$0.00
300000	SERVICIOS GENERALES	\$0.00	\$900,000.00	\$900,000.00	\$900,000.00	\$900,000.00	\$900,000.00	\$900,000.00	\$0.00
310000	Servicios básicos	\$0.00	\$900,000.00	\$900,000.00	\$900,000.00	\$900,000.00	\$900,000.00	\$900,000.00	\$0.00
311000	Energía eléctrica	\$0.00	\$900,000.00	\$900,000.00	\$900,000.00	\$900,000.00	\$900,000.00	\$900,000.00	\$0.00
311001	Servicio de energía eléctrica	\$0.00	\$900,000.00	\$900,000.00	\$900,000.00	\$900,000.00	\$900,000.00	\$900,000.00	\$0.00
400000	TRANSFERENCIAS, ASIGNACIONES, SUBSIDIOS Y OTRAS AYUDAS	\$0.00	\$717,669.46	\$717,669.46	\$717,669.46	\$717,669.46	\$717,669.46	\$717,669.46	\$0.00
410000	Transferencias internas y asignaciones al sector público	\$0.00	\$717,669.46	\$717,669.46	\$717,669.46	\$717,669.46	\$717,669.46	\$717,669.46	\$0.00
414000	Asignaciones presupuestadas a Órganos Autónomos	\$0.00	\$717,669.46	\$717,669.46	\$717,669.46	\$717,669.46	\$717,669.46	\$717,669.46	\$0.00
414001	Subsidio Sistema Municipal Para el Desarrollo Integral de la Familia de Yemónita, Km.	\$0.00	\$717,669.46	\$717,669.46	\$717,669.46	\$717,669.46	\$717,669.46	\$717,669.46	\$0.00
500000	BIENES MUEBLES, INMUEBLES E INTANGIBLES	\$0.00	\$847,960.00	\$847,960.00	\$847,960.00	\$847,960.00	\$847,960.00	\$847,960.00	\$0.00
510000	Mobiliario y equipo de administración	\$0.00	\$847,960.00	\$847,960.00	\$847,960.00	\$847,960.00	\$847,960.00	\$847,960.00	\$0.00
511000	Muebles de oficina y estantería	\$0.00	\$70,760.00	\$70,760.00	\$70,760.00	\$70,760.00	\$70,760.00	\$70,760.00	\$0.00
511001	Mobiliario de oficina	\$0.00	\$70,760.00	\$70,760.00	\$70,760.00	\$70,760.00	\$70,760.00	\$70,760.00	\$0.00
515000	Equipo de cómputo y de tecnología de la información	\$0.00	\$777,200.00	\$777,200.00	\$777,200.00	\$777,200.00	\$777,200.00	\$777,200.00	\$0.00
515001	Equipo de cómputo	\$0.00	\$777,200.00	\$777,200.00	\$777,200.00	\$777,200.00	\$777,200.00	\$777,200.00	\$0.00
600000	INVERSION PUBLICA	\$1,500,000.00	\$1,144,221.32	\$2,644,221.32	\$2,644,221.32	\$2,644,221.32	\$2,644,221.32	\$2,644,221.32	\$0.00
610000	Obra pública en bienes de dominio público	\$0.00	\$2,644,221.32	\$2,644,221.32	\$2,644,221.32	\$2,644,221.32	\$2,644,221.32	\$2,644,221.32	\$0.00
614000	División de terrenos y construcción de obras de urbanización	\$0.00	\$2,644,221.32	\$2,644,221.32	\$2,644,221.32	\$2,644,221.32	\$2,644,221.32	\$2,644,221.32	\$0.00
614183	FEIEF-083/2020-001 Pavimentación Hidráulica Calle General Anaya Zacuala	\$0.00	\$2,644,221.32	\$2,644,221.32	\$2,644,221.32	\$2,644,221.32	\$2,644,221.32	\$2,644,221.32	\$0.00
620000	Obra pública en bienes propios	\$1,500,000.00	\$0.00	\$0.00	\$0.00	\$0.00	\$0.00	\$0.00	\$0.00
622000	Edificación no habitacional	\$1,500,000.00	-\$1,500,000.00	\$0.00	\$0.00	\$0.00	\$0.00	\$0.00	\$0.00
622004	Obras por valdar	\$1,500,000.00	-\$1,500,000.00	\$0.00	\$0.00	\$0.00	\$0.00	\$0.00	\$0.00
Fondo para la Estabilización de los		\$1,500,000.00	-\$9,951,171.04	\$5,451,171.04	\$5,451,171.04	\$5,451,171.04	\$5,451,171.04	\$5,451,171.04	\$2,806,949.72

10004 Fondo de fiscalización y recaudación

200000	MATERIALES Y SUMINISTROS	\$702,570.84	\$228,943.40	\$931,514.24	\$931,514.24	\$931,514.24	\$931,514.24	\$931,514.24	\$0.00
210000	Materiales de administración, emisión de documentos y artículos oficiales	\$652,570.92	\$278,763.32	\$931,334.24	\$931,334.24	\$931,334.24	\$931,334.24	\$931,334.24	\$0.00
211000	Materiales, útiles y equipos menores de oficina	\$157,913.04	\$164,853.36	\$322,766.40	\$322,766.40	\$322,766.40	\$322,766.40	\$322,766.40	\$0.00
211001	Papelaría y artículos de escritorio	\$137,913.04	\$160,967.36	\$318,880.40	\$318,880.40	\$318,880.40	\$318,880.40	\$318,880.40	\$0.00
211007	Muebles menores de oficina	\$20,000.00	-\$16,114.00	\$3,886.00	\$3,886.00	\$3,886.00	\$3,886.00	\$3,886.00	\$0.00
212000	Materiales y útiles de impresión y reproducción	\$242,275.56	-\$85,063.72	\$157,211.84	\$157,211.84	\$157,211.84	\$157,211.84	\$157,211.84	\$0.00

212001	Consumibles para equipo de cómputo y de oficina	\$242,275.56	\$157,211.84	\$157,211.84	\$157,211.84	\$157,211.84	\$0.00
214000	Materiales, útiles y equipos menores de tecnologías de la información y comunicaciones	\$15,000.00	\$0.00	\$0.00	\$0.00	\$0.00	\$0.00
214001	Medios ópticos, magnéticos y de estado sólido	\$15,000.00	\$0.00	\$0.00	\$0.00	\$0.00	\$0.00
215000	Material impreso e información digital	\$237,382.32	\$451,356.00	\$451,356.00	\$451,356.00	\$393,356.00	\$0.00
215001	Material impreso o información digital	\$237,382.32	\$451,356.00	\$451,356.00	\$451,356.00	\$393,356.00	\$0.00
240000	Materiales y artículos de construcción y de reparación	\$15,000.00	\$0.00	\$0.00	\$0.00	\$0.00	\$0.00
246000	Material eléctrico y electrónico	\$15,000.00	\$0.00	\$0.00	\$0.00	\$0.00	\$0.00
246001	Material eléctrico para alumbrado y edificios públicos	\$15,000.00	\$0.00	\$0.00	\$0.00	\$0.00	\$0.00
290000	Herramientas, refacciones y accesorios menores	\$34,999.92	\$180.00	\$180.00	\$180.00	\$180.00	\$0.00
294000	Refacciones y accesorios menores de equipo de cómputo y tecnologías de la información	\$34,999.92	\$180.00	\$180.00	\$180.00	\$180.00	\$0.00
294001	Accesorios para equipo de cómputo	\$34,999.92	\$180.00	\$180.00	\$180.00	\$180.00	\$0.00
300000	SERVICIOS GENERALES	\$301,181.76	\$228,183.58	\$228,183.58	\$228,183.58	\$228,183.58	\$0.00
320000	Servicios de arrendamiento	\$164,983.76	\$228,183.58	\$228,183.58	\$228,183.58	\$228,183.58	\$0.00
323000	Arrendamiento de mobiliario y equipo de administración, educacional y recreativo	\$164,983.76	\$228,183.58	\$228,183.58	\$228,183.58	\$228,183.58	\$0.00
323001	Arrendamiento de equipo de fotocopiado	\$164,983.76	\$228,183.58	\$228,183.58	\$228,183.58	\$228,183.58	\$0.00
330000	Servicios profesionales, científicos, técnicos y otros servicios	\$136,218.00	\$0.00	\$0.00	\$0.00	\$0.00	\$0.00
333000	Servicios de consultoría administrativa, procesos, técnica y en tecnologías de la información	\$16,218.00	\$0.00	\$0.00	\$0.00	\$0.00	\$0.00
333001	Asesoría y soporte de tecnologías de la información	\$16,218.00	\$0.00	\$0.00	\$0.00	\$0.00	\$0.00
336000	Servicios de apoyo administrativo, fotocopiado e impresión	\$120,000.00	\$0.00	\$0.00	\$0.00	\$0.00	\$0.00
336001	Servicio de fotocopiado	\$120,000.00	\$0.00	\$0.00	\$0.00	\$0.00	\$0.00
500000	BIENES MUEBLES, INMUEBLES E INTANGIBLES	\$250,000.40	\$21,060.60	\$21,060.60	\$21,060.60	\$21,060.60	\$0.00
510000	Mobiliario y equipo de administración	\$250,000.40	\$21,060.60	\$21,060.60	\$21,060.60	\$21,060.60	\$0.00
511000	Muebles de oficina y estantería	\$200,008.40	\$0.00	\$0.00	\$0.00	\$0.00	\$0.00
511001	Mobiliario de oficina	\$200,008.40	\$0.00	\$0.00	\$0.00	\$0.00	\$0.00
515000	Equipo de cómputo y de tecnología de la información	\$49,992.00	\$21,060.60	\$21,060.60	\$21,060.60	\$21,060.60	\$0.00
515001	Equipo de cómputo	\$49,992.00	\$21,060.60	\$21,060.60	\$21,060.60	\$21,060.60	\$0.00
	Fondo de fiscalización y recaudación	\$1,253,753.00	\$1,180,758.42	\$1,180,758.42	\$1,180,758.42	\$1,122,390.90	\$0.00
100000	SERVICIOS PERSONALES	\$30,727,098.00	\$30,731,829.00	\$30,731,829.00	\$30,731,829.00	\$30,731,829.00	\$0.00
110000	Remuneraciones al personal de carácter permanente	\$25,199,532.00	\$24,448,344.00	\$24,448,344.00	\$24,448,344.00	\$24,448,344.00	\$0.00
113000	Sueldos base al personal permanente	\$25,199,532.00	\$24,448,344.00	\$24,448,344.00	\$24,448,344.00	\$24,448,344.00	\$0.00
113001	Sueldos para el personal de P.M.	\$25,199,532.00	\$24,448,344.00	\$24,448,344.00	\$24,448,344.00	\$24,448,344.00	\$0.00
120000	Remuneraciones al personal de carácter transitorio	\$120,000.00	\$0.00	\$0.00	\$0.00	\$0.00	\$0.00
122000	Sueldos base al personal eventual	\$120,000.00	\$0.00	\$0.00	\$0.00	\$0.00	\$0.00
122001	Personal eventual	\$120,000.00	\$0.00	\$0.00	\$0.00	\$0.00	\$0.00
130000	Remuneraciones adicionales y especiales	\$4,534,562.40	\$4,691,043.00	\$4,691,043.00	\$4,691,043.00	\$4,691,043.00	\$0.00
132000	Primas de vacaciones, dominical y gratificación de fin de año	\$4,199,922.00	\$4,423,362.00	\$4,423,362.00	\$4,423,362.00	\$4,423,362.00	\$0.00
132002	Agonales para el personal de P.M.	\$3,549,922.00	\$3,818,509.00	\$3,818,509.00	\$3,818,509.00	\$3,818,509.00	\$0.00
132005	Prima vacacional	\$600,000.00	\$489,190.00	\$489,190.00	\$489,190.00	\$489,190.00	\$0.00
132006	Vacaciones	\$50,000.00	\$115,663.00	\$115,663.00	\$115,663.00	\$115,663.00	\$0.00
133000	Horas extraordinarias	\$204,642.00	\$158,116.00	\$158,116.00	\$158,116.00	\$158,116.00	\$0.00
133001	Horas extras	\$204,642.00	\$158,116.00	\$158,116.00	\$158,116.00	\$158,116.00	\$0.00

10005 Fondo General de Participaciones

134000	Compensaciones	\$79,999.20	\$109,565.00	\$109,565.00	\$109,565.00	\$109,565.00	\$0.00
134001	Compensaciones	\$79,999.20	\$109,565.00	\$109,565.00	\$109,565.00	\$109,565.00	\$0.00
137000	Honorarios especiales	\$49,999.20	\$0.00	\$0.00	\$0.00	\$0.00	\$0.00
137001	Honorarios Especiales	\$49,999.20	\$0.00	\$0.00	\$0.00	\$0.00	\$0.00
150000	Otras prestaciones sociales y económicas	\$869,911.60	\$1,592,442.00	\$1,592,442.00	\$1,592,442.00	\$1,592,442.00	\$0.00
152000	Indemnizaciones	\$20,000.00	\$251,478.00	\$251,478.00	\$251,478.00	\$251,478.00	\$0.00
152001	Indemnizaciones	\$20,000.00	\$251,478.00	\$251,478.00	\$251,478.00	\$251,478.00	\$0.00
154000	Prestaciones contractuales	\$749,908.00	\$591,056.00	\$1,340,964.00	\$1,340,964.00	\$1,340,964.00	\$0.00
154001	Quinquenio para personal de base	\$234,000.00	\$468,864.00	\$468,864.00	\$468,864.00	\$468,864.00	\$0.00
154002	Despensa para personal de base	\$464,000.00	\$872,300.00	\$872,300.00	\$872,300.00	\$872,300.00	\$0.00
154003	Becas para hijos de trabajadores	\$51,908.00	\$0.00	\$0.00	\$0.00	\$0.00	\$0.00
155000	Apoyos a la capacitación de los servidores públicos	\$50,000.00	\$0.00	\$0.00	\$0.00	\$0.00	\$0.00
155001	Capacitación a Personal	\$50,000.00	\$0.00	\$0.00	\$0.00	\$0.00	\$0.00
159000	Otras prestaciones sociales y económicas	\$50,003.60	\$0.00	\$0.00	\$0.00	\$0.00	\$0.00
159001	Liquidaciones	\$50,003.60	\$0.00	\$0.00	\$0.00	\$0.00	\$0.00
160000	Previsiones	\$3,092.00	\$0.00	\$0.00	\$0.00	\$0.00	\$0.00
160001	Previsiones de carácter laboral	\$3,092.00	\$0.00	\$0.00	\$0.00	\$0.00	\$0.00
200000	MATERIALES Y SUMINISTROS	\$1,473,469.20	\$453,553.19	\$453,553.19	\$453,553.19	\$453,553.19	\$0.00
210000	Materiales de administración, emisión de documentos y artículos oficiales	\$120,000.00	\$0.00	\$0.00	\$0.00	\$0.00	\$0.00
216000	Materiales de limpieza	\$120,000.00	\$0.00	\$0.00	\$0.00	\$0.00	\$0.00
216001	Artículos de limpieza	\$120,000.00	\$0.00	\$0.00	\$0.00	\$0.00	\$0.00
220000	Alimentos y utensilios	\$120,000.00	\$0.00	\$0.00	\$0.00	\$0.00	\$0.00
221000	Productos alimenticios para personas	\$120,000.00	\$0.00	\$0.00	\$0.00	\$0.00	\$0.00
221001	Alimentos para personal de P.M.	\$120,000.00	\$0.00	\$0.00	\$0.00	\$0.00	\$0.00
240000	Materiales y artículos de construcción y de reparación	\$219,991.20	\$0.00	\$0.00	\$0.00	\$0.00	\$0.00
243000	Cali, yeso y productos de yeso	\$4,992.00	\$0.00	\$0.00	\$0.00	\$0.00	\$0.00
243001	Cali, yeso y productos de yeso	\$4,992.00	\$0.00	\$0.00	\$0.00	\$0.00	\$0.00
246000	Materiales eléctricos y electrónico	\$150,000.00	\$0.00	\$0.00	\$0.00	\$0.00	\$0.00
246001	Materiales eléctricos para alumbrado y edificios públicos	\$150,000.00	\$0.00	\$0.00	\$0.00	\$0.00	\$0.00
249000	Otros materiales y artículos de construcción y reparación	\$64,999.20	\$0.00	\$0.00	\$0.00	\$0.00	\$0.00
249001	Materiales para reparación y mantenimiento de edificios y espacios públicos	\$64,999.20	\$0.00	\$0.00	\$0.00	\$0.00	\$0.00
260000	Combustibles, lubricantes y aditivos	\$833,478.00	\$453,553.19	\$453,553.19	\$453,553.19	\$453,553.19	\$0.00
261000	Combustibles, lubricantes y aditivos	\$833,478.00	\$453,553.19	\$453,553.19	\$453,553.19	\$453,553.19	\$0.00
261001	Combustibles y lubricantes para vehículos de P.M.	\$833,478.00	\$453,553.19	\$453,553.19	\$453,553.19	\$453,553.19	\$0.00
290000	Herramientas, refacciones y accesorios menores	\$180,000.00	\$0.00	\$0.00	\$0.00	\$0.00	\$0.00
291000	Herramientas menores	\$120,000.00	\$0.00	\$0.00	\$0.00	\$0.00	\$0.00
291001	Herramientas menores	\$120,000.00	\$0.00	\$0.00	\$0.00	\$0.00	\$0.00
296000	Relaciones y accesorios menores de equipo de transporte	\$60,000.00	\$0.00	\$0.00	\$0.00	\$0.00	\$0.00
296001	Neumáticos y cámaras	\$60,000.00	\$0.00	\$0.00	\$0.00	\$0.00	\$0.00
300000	SERVICIOS GENERALES	\$2,221,848.24	\$686,537.34	\$686,537.34	\$686,537.34	\$686,537.34	\$0.00
310000	Servicios básicos	\$275,418.58	\$0.00	\$0.00	\$0.00	\$0.00	\$0.00
311000	Energía eléctrica	\$275,418.58	\$0.00	\$0.00	\$0.00	\$0.00	\$0.00
311001	Servicio de energía eléctrica	\$275,418.58	\$0.00	\$0.00	\$0.00	\$0.00	\$0.00
330000	Servicios profesionales, científicos, técnicos y otros servicios	\$180,000.00	\$0.00	\$0.00	\$0.00	\$0.00	\$0.00

113000	Sueldos base al personal permanente	\$9,840,086.00	-\$1,402,859.00	\$8,437,227.00	\$8,437,227.00	\$8,437,227.00	\$8,437,227.00	\$0.00
113002	Sueldos para el personal de S.P.	\$9,840,086.00	-\$1,402,859.00	\$8,437,227.00	\$8,437,227.00	\$8,437,227.00	\$8,437,227.00	\$0.00
130000	Remuneraciones adicionales y especiales	\$2,040,016.00	-\$475,721.00	\$1,564,295.00	\$1,564,295.00	\$1,564,295.00	\$1,564,295.00	\$0.00
132000	Primas de vacaciones, dominical y gratificación de fin de año	\$1,640,016.00	-\$76,021.00	\$1,563,995.00	\$1,563,995.00	\$1,563,995.00	\$1,563,995.00	\$0.00
132003	Agua para el personal de S.P.	\$1,300,016.00	\$105,256.00	\$1,405,272.00	\$1,405,272.00	\$1,405,272.00	\$1,405,272.00	\$0.00
132005	Prima vacacional	\$300,000.00	-\$156,168.00	\$143,832.00	\$143,832.00	\$143,832.00	\$143,832.00	\$0.00
132006	Vacaciones	\$40,000.00	-\$25,109.00	\$14,891.00	\$14,891.00	\$14,891.00	\$14,891.00	\$0.00
133000	Horas extraordinarias	\$400,000.00	-\$399,700.00	\$300.00	\$300.00	\$300.00	\$300.00	\$0.00
133001	Horas extras	\$400,000.00	-\$399,700.00	\$300.00	\$300.00	\$300.00	\$300.00	\$0.00
160000	Otras prestaciones sociales y económicas	\$450,000.00	-\$450,000.00	\$0.00	\$0.00	\$0.00	\$0.00	\$0.00
152000	Indemnizaciones	\$100,000.00	-\$100,000.00	\$0.00	\$0.00	\$0.00	\$0.00	\$0.00
152001	Indemnizaciones	\$100,000.00	-\$100,000.00	\$0.00	\$0.00	\$0.00	\$0.00	\$0.00
159000	Otras prestaciones sociales y económicas	\$350,000.00	-\$350,000.00	\$0.00	\$0.00	\$0.00	\$0.00	\$0.00
159001	Liquidaciones	\$350,000.00	-\$350,000.00	\$0.00	\$0.00	\$0.00	\$0.00	\$0.00
160000	Previsiones	\$500,000.00	-\$500,000.00	\$0.00	\$0.00	\$0.00	\$0.00	\$0.00
160001	Previsiones de carácter laboral	\$500,000.00	-\$500,000.00	\$0.00	\$0.00	\$0.00	\$0.00	\$0.00
170000	Pago de estímulos a servidores públicos	\$300,000.00	-\$300,000.00	\$0.00	\$0.00	\$0.00	\$0.00	\$0.00
172000	Recompensas	\$300,000.00	-\$300,000.00	\$0.00	\$0.00	\$0.00	\$0.00	\$0.00
172001	Recompensas	\$300,000.00	-\$300,000.00	\$0.00	\$0.00	\$0.00	\$0.00	\$0.00
200000	MATERIALES Y SUMINISTROS	\$4,055,478.00	-\$13,496.39	\$4,041,981.61	\$4,041,981.61	\$4,041,981.61	\$3,896,178.10	\$0.00
210000	Materiales de administración, emisión de documentos y artículos oficiales	\$100,000.00	-\$100,000.00	\$0.00	\$0.00	\$0.00	\$0.00	\$0.00
211000	Materiales, útiles y equipos menores de oficina	\$100,000.00	-\$100,000.00	\$0.00	\$0.00	\$0.00	\$0.00	\$0.00
211001	Papelaría y artículos de escritorio	\$100,000.00	-\$100,000.00	\$0.00	\$0.00	\$0.00	\$0.00	\$0.00
220000	Alimentos y utensilios	\$35,000.00	-\$35,000.00	\$0.00	\$0.00	\$0.00	\$0.00	\$0.00
223000	Utensilios para el servicio de alimentación	\$35,000.00	-\$35,000.00	\$0.00	\$0.00	\$0.00	\$0.00	\$0.00
223001	Utensilios para el servicio de alimentación	\$35,000.00	-\$35,000.00	\$0.00	\$0.00	\$0.00	\$0.00	\$0.00
240000	Materiales y artículos de construcción y de reparación	\$560,000.00	\$678,015.75	\$1,138,015.75	\$1,138,015.75	\$1,138,015.75	\$1,138,015.75	\$0.00
242000	Cemento y productos de concreto	\$10,000.00	-\$10,000.00	\$0.00	\$0.00	\$0.00	\$0.00	\$0.00
242001	Cemento y productos de concreto	\$10,000.00	-\$10,000.00	\$0.00	\$0.00	\$0.00	\$0.00	\$0.00
246000	Materiales eléctricos y electrónicos	\$550,000.00	\$568,015.75	\$1,138,015.75	\$1,138,015.75	\$1,138,015.75	\$1,138,015.75	\$0.00
246001	Materiales eléctricos para alumbrado y edificios públicos	\$550,000.00	\$568,015.75	\$1,138,015.75	\$1,138,015.75	\$1,138,015.75	\$1,138,015.75	\$0.00
250000	Productos químicos, farmacéuticos y de laboratorio	\$170,000.00	-\$140,446.49	\$29,553.51	\$29,553.51	\$29,553.51	\$0.00	\$0.00
251000	Productos químicos básicos	\$10,000.00	-\$10,000.00	\$0.00	\$0.00	\$0.00	\$0.00	\$0.00
253000	Medicinas y productos farmacéuticos	\$50,000.00	-\$50,000.00	\$0.00	\$0.00	\$0.00	\$0.00	\$0.00
253001	Medicamentos para presidencia municipal	\$25,000.00	-\$25,000.00	\$0.00	\$0.00	\$0.00	\$0.00	\$0.00
253002	Oxígeno para ambulancias y enfermería	\$25,000.00	-\$25,000.00	\$0.00	\$0.00	\$0.00	\$0.00	\$0.00
254000	Materiales, accesorios y suministros médicos	\$50,000.00	-\$20,446.49	\$29,553.51	\$29,553.51	\$29,553.51	\$0.00	\$0.00
255000	Materiales, accesorios y suministros de laboratorio	\$50,000.00	-\$50,000.00	\$0.00	\$0.00	\$0.00	\$0.00	\$0.00
256000	Fibras sintéticas, hules, plásticos y derivados	\$10,000.00	-\$10,000.00	\$0.00	\$0.00	\$0.00	\$0.00	\$0.00
256001	Tanques, linacos y cisternas	\$10,000.00	-\$10,000.00	\$0.00	\$0.00	\$0.00	\$0.00	\$0.00
260000	Combustibles, lubricantes y aditivos	\$2,000,000.00	\$503,408.46	\$2,503,408.46	\$2,503,408.46	\$2,503,408.46	\$2,503,408.46	\$0.00
261000	Combustibles, lubricantes y aditivos	\$2,000,000.00	\$503,408.46	\$2,503,408.46	\$2,503,408.46	\$2,503,408.46	\$2,503,408.46	\$0.00
261002	Combustibles y lubricantes para vehículos de S.P.	\$1,800,000.00	\$703,408.46	\$2,503,408.46	\$2,503,408.46	\$2,503,408.46	\$2,503,408.46	\$0.00
261003	Combustibles para maquinaria y equipo	\$200,000.00	-\$200,000.00	\$0.00	\$0.00	\$0.00	\$0.00	\$0.00

270000	Vestuario, blancos, prendas de protección y artículos deportivos	\$450,000.00	-\$117,900.00	\$332,100.00	\$332,100.00	\$332,100.00	\$215,850.00	\$0.00
271000	Vestuario y uniformes	\$50,000.00	-\$87,500.00	\$262,500.00	\$262,500.00	\$262,500.00	\$146,250.00	\$0.00
271001	Uniformes para personal de seguridad pública	\$50,000.00	-\$87,500.00	\$262,500.00	\$262,500.00	\$262,500.00	\$146,250.00	\$0.00
272000	Prendas de seguridad y protección personal	\$100,000.00	-\$30,400.00	\$69,600.00	\$69,600.00	\$69,600.00	\$69,600.00	\$0.00
272001	Prendas de seguridad y protección personal	\$100,000.00	-\$30,400.00	\$69,600.00	\$69,600.00	\$69,600.00	\$69,600.00	\$0.00
290000	Herramientas, refacciones y accesorios menores	\$740,478.00	-\$701,574.11	\$38,903.89	\$38,903.89	\$38,903.89	\$38,903.89	\$0.00
291000	Herramientas menores	\$40,000.00	-\$40,000.00	\$0.00	\$0.00	\$0.00	\$0.00	\$0.00
291001	Herramientas menores	\$40,000.00	-\$40,000.00	\$0.00	\$0.00	\$0.00	\$0.00	\$0.00
292000	Refacciones y accesorios menores de edificios	\$20,000.00	-\$20,000.00	\$0.00	\$0.00	\$0.00	\$0.00	\$0.00
292001	Material para mantenimiento de edificios públicos	\$20,000.00	-\$20,000.00	\$0.00	\$0.00	\$0.00	\$0.00	\$0.00
293000	Refacciones y accesorios menores de mobiliario y equipo de administración, educacional y recreativo	\$10,000.00	-\$10,000.00	\$0.00	\$0.00	\$0.00	\$0.00	\$0.00
293001	Refacciones y accesorios menores de mobiliario	\$10,000.00	-\$10,000.00	\$0.00	\$0.00	\$0.00	\$0.00	\$0.00
294000	Refacciones y accesorios menores de equipo de cómputo y tecnologías de la información	\$50,000.00	-\$50,000.00	\$0.00	\$0.00	\$0.00	\$0.00	\$0.00
294001	Accesorios para equipo de cómputo	\$50,000.00	-\$50,000.00	\$0.00	\$0.00	\$0.00	\$0.00	\$0.00
295000	Refacciones y accesorios menores de equipo e instrumental médico y de laboratorio	\$50,000.00	-\$50,000.00	\$0.00	\$0.00	\$0.00	\$0.00	\$0.00
295001	Equipamiento Personal	\$50,000.00	-\$50,000.00	\$0.00	\$0.00	\$0.00	\$0.00	\$0.00
296000	Refacciones y accesorios menores de equipo de transporte	\$245,468.00	-\$206,584.11	\$38,903.89	\$38,903.89	\$38,903.89	\$38,903.89	\$0.00
296001	Neumáticos y cámaras	\$245,468.00	-\$206,584.11	\$38,903.89	\$38,903.89	\$38,903.89	\$38,903.89	\$0.00
297000	Refacciones y accesorios menores de equipo de defensa y seguridad	\$50,000.00	-\$50,000.00	\$0.00	\$0.00	\$0.00	\$0.00	\$0.00
297001	Refacciones y equipos menores de equipo de defensa y seguridad	\$50,000.00	-\$50,000.00	\$0.00	\$0.00	\$0.00	\$0.00	\$0.00
298000	Refacciones y accesorios menores de maquinaria y otros equipos	\$225,000.00	-\$225,000.00	\$0.00	\$0.00	\$0.00	\$0.00	\$0.00
298001	Refacciones de maquinaria	\$225,000.00	-\$225,000.00	\$0.00	\$0.00	\$0.00	\$0.00	\$0.00
299000	Refacciones y accesorios menores otros bienes muebles	\$50,010.00	-\$50,010.00	\$0.00	\$0.00	\$0.00	\$0.00	\$0.00
299001	Refacciones y accesorios menores otros bienes muebles	\$50,010.00	-\$50,010.00	\$0.00	\$0.00	\$0.00	\$0.00	\$0.00
300000	SERVICIOS GENERALES	\$11,117,185.74	\$5,073,194.34	\$16,190,380.08	\$16,190,380.08	\$16,190,380.08	\$15,124,805.19	\$0.00
310000	Servicios básicos	\$7,786,000.00	\$5,233,140.29	\$13,021,140.29	\$13,021,140.29	\$13,021,140.29	\$12,045,134.40	\$0.00
311000	Energía eléctrica	\$7,786,000.00	\$5,233,140.29	\$13,021,140.29	\$13,021,140.29	\$13,021,140.29	\$12,045,134.40	\$0.00
311001	Servicio de energía eléctrica	\$7,786,000.00	\$5,233,140.29	\$13,021,140.29	\$13,021,140.29	\$13,021,140.29	\$12,045,134.40	\$0.00
320000	Servicios de arrendamiento	\$74,000.00	\$3,140.00	\$77,140.00	\$77,140.00	\$77,140.00	\$73,892.00	\$0.00
327000	Arrendamiento de activos intangibles	\$74,000.00	\$3,140.00	\$77,140.00	\$77,140.00	\$77,140.00	\$73,892.00	\$0.00
327001	Arrendamiento de activos intangibles	\$74,000.00	\$3,140.00	\$77,140.00	\$77,140.00	\$77,140.00	\$73,892.00	\$0.00
330000	Servicios profesionales, científicos, técnicos y otros servicios	\$190,054.00	-\$160,454.00	\$29,600.00	\$29,600.00	\$29,600.00	\$29,600.00	\$0.00
333000	Servicios de consultoría administrativa, procesos, técnica y en tecnologías de la información	\$24,586.00	-\$24,586.00	\$0.00	\$0.00	\$0.00	\$0.00	\$0.00
333001	Asesoría y soporte de tecnologías de la información	\$24,586.00	-\$24,586.00	\$0.00	\$0.00	\$0.00	\$0.00	\$0.00
334000	Servicios de capacitación	\$150,000.00	-\$120,400.00	\$29,600.00	\$29,600.00	\$29,600.00	\$29,600.00	\$0.00
334001	Capatación a personal	\$150,000.00	-\$120,400.00	\$29,600.00	\$29,600.00	\$29,600.00	\$29,600.00	\$0.00
336000	Servicios de apoyo administrativo, fotocopiado e impresión	\$15,468.00	-\$15,468.00	\$0.00	\$0.00	\$0.00	\$0.00	\$0.00
336001	Servicio de fotocopiado	\$15,468.00	-\$15,468.00	\$0.00	\$0.00	\$0.00	\$0.00	\$0.00
340000	Servicios financieros, bancarios y comerciales	\$311,741.00	-\$119,516.32	\$192,224.68	\$192,224.68	\$192,224.68	\$192,224.68	\$0.00
341000	Servicios financieros y bancarios	\$1,526.00	-\$1,526.00	\$0.00	\$0.00	\$0.00	\$0.00	\$0.00
341001	Comisiones bancarias	\$1,526.00	-\$1,526.00	\$0.00	\$0.00	\$0.00	\$0.00	\$0.00
347000	Fleets y maniobras	\$10,215.00	-\$10,215.00	\$0.00	\$0.00	\$0.00	\$0.00	\$0.00
347001	Disposición de residuos sólidos	\$10,215.00	-\$10,215.00	\$0.00	\$0.00	\$0.00	\$0.00	\$0.00

349000	Servicios financieros, bancarios y comerciales integrales	\$300,000.00	\$192,224.68	\$192,224.68	\$192,224.68	\$192,224.68	\$0.00
349001	Seguros de vida	\$220,000.00	\$161,325.00	\$161,325.00	\$161,325.00	\$161,325.00	\$0.00
349002	Seguros para vehículos	\$80,000.00	\$30,899.68	\$30,899.68	\$30,899.68	\$30,899.68	\$0.00
350000	Servicios de instalación, reparación, mantenimiento y conservación	\$2,093,390.74	\$2,230,131.74	\$2,230,131.74	\$2,230,131.74	\$2,230,131.74	\$0.00
351000	Conservación y mantenimiento menor de inmuebles	\$50,000.00	\$0.00	\$0.00	\$0.00	\$0.00	\$0.00
351001	Reparación y mantenimiento de edificio de servicios públicos	\$50,000.00	\$0.00	\$0.00	\$0.00	\$0.00	\$0.00
352000	Instalación, reparación y mantenimiento de mobiliario y equipo de administración, educacional y recreativo	\$50,000.00	\$0.00	\$0.00	\$0.00	\$0.00	\$0.00
352001	Reparación y mantenimiento de equipo de oficina	\$50,000.00	\$0.00	\$0.00	\$0.00	\$0.00	\$0.00
353000	Instalación, reparación y mantenimiento de equipo de cómputo y tecnologías de la información	\$50,000.00	\$190,487.74	\$190,487.74	\$190,487.74	\$190,487.74	\$0.00
353001	Reparación y mantenimiento de equipo de computo	\$50,000.00	\$190,487.74	\$190,487.74	\$190,487.74	\$190,487.74	\$0.00
354000	Instalación, reparación y mantenimiento de equipo e instrumental médico y de laboratorio	\$20,000.00	\$0.00	\$0.00	\$0.00	\$0.00	\$0.00
354001	Instalación, reparación y mantenimiento de equipo e instrumental	\$20,000.00	\$0.00	\$0.00	\$0.00	\$0.00	\$0.00
355000	Reparación y mantenimiento de equipo de transporte	\$1,233,390.74	\$1,570,444.01	\$1,570,444.01	\$1,570,444.01	\$1,570,444.01	\$0.00
355002	Reparación y mantenimiento de vehículos de Seguridad Pública	\$1,233,390.74	\$1,570,444.01	\$1,570,444.01	\$1,570,444.01	\$1,570,444.01	\$0.00
356000	Reparación y mantenimiento de equipo de defensa y seguridad	\$200,000.00	\$479,199.99	\$479,199.99	\$479,199.99	\$479,199.99	\$0.00
356002	Reparación de equipo de seguridad	\$200,000.00	\$479,199.99	\$479,199.99	\$479,199.99	\$479,199.99	\$0.00
357000	Instalación, reparación y mantenimiento de maquinaria, otros equipos y herramienta	\$480,000.00	\$0.00	\$0.00	\$0.00	\$0.00	\$0.00
357001	Reparación y mantenimiento de herramientas	\$480,000.00	\$0.00	\$0.00	\$0.00	\$0.00	\$0.00
359000	Servicios de jardinería y fumigación	\$10,000.00	\$0.00	\$0.00	\$0.00	\$0.00	\$0.00
359001	Servicios de jardinería y fumigación	\$10,000.00	\$0.00	\$0.00	\$0.00	\$0.00	\$0.00
390000	Otros servicios generales	\$660,000.00	\$660,143.37	\$660,143.37	\$660,143.37	\$660,143.37	\$0.00
392000	Impuestos y derechos	\$515,000.00	\$345,284.00	\$345,284.00	\$345,284.00	\$345,284.00	\$0.00
392002	Derechos, productos y aprovechamientos Estatales y Federales	\$365,000.00	\$0.00	\$0.00	\$0.00	\$0.00	\$0.00
392003	Pago de derechos a la CNA	\$150,000.00	\$345,284.00	\$345,284.00	\$345,284.00	\$345,284.00	\$0.00
398000	Impuesto sobre nóminas y otros que se deriven de una relación laboral	\$145,000.00	\$294,659.37	\$294,659.37	\$294,659.37	\$294,659.37	\$0.00
399001	Impuesto estatal sobre nóminas	\$145,000.00	\$294,659.37	\$294,659.37	\$294,659.37	\$294,659.37	\$0.00
400000	TRANSFERENCIAS, ASIGNACIONES, SUBSIDIOS Y AYUDAS SOCIALES	\$0.00	\$7,776.05	\$7,776.05	\$7,776.05	\$7,776.05	\$0.00
440000	Ayudas sociales	\$0.00	\$7,776.05	\$7,776.05	\$7,776.05	\$7,776.05	\$0.00
441000	Ayudas sociales a personas	\$0.00	\$7,776.05	\$7,776.05	\$7,776.05	\$7,776.05	\$0.00
441009	Apoyo Para Gastos Médicos	\$0.00	\$7,776.05	\$7,776.05	\$7,776.05	\$7,776.05	\$0.00
500000	BIENES MUEBLES, INMUEBLES E INTANGIBLES	\$2,518,328.26	\$2,108,157.77	\$2,108,157.77	\$2,108,157.77	\$1,845,417.77	\$0.00
510000	Mobiliario y equipo de administración	\$434,499.00	\$283,106.79	\$283,106.79	\$283,106.79	\$283,106.79	\$0.00
511000	Muebles de oficina y estantería	\$120,000.00	\$0.00	\$0.00	\$0.00	\$0.00	\$0.00
511001	Mobiliario de oficina	\$120,000.00	\$0.00	\$0.00	\$0.00	\$0.00	\$0.00
512000	Muebles, excepto de oficina y estantería	\$9,499.00	\$0.00	\$0.00	\$0.00	\$0.00	\$0.00
512001	Muebles excepto de oficina y estantería	\$9,499.00	\$0.00	\$0.00	\$0.00	\$0.00	\$0.00
515000	Equipo de cómputo y de tecnología de la información	\$280,000.00	\$283,106.79	\$283,106.79	\$283,106.79	\$283,106.79	\$0.00
515001	Equipo de cómputo	\$270,000.00	\$283,106.79	\$283,106.79	\$283,106.79	\$283,106.79	\$0.00
515002	Equipamiento Institucional	\$10,000.00	\$0.00	\$0.00	\$0.00	\$0.00	\$0.00
519000	Otros mobiliarios y equipos de administración	\$25,000.00	\$0.00	\$0.00	\$0.00	\$0.00	\$0.00
519002	Otros mobiliarios y equipos de Administración	\$25,000.00	\$0.00	\$0.00	\$0.00	\$0.00	\$0.00
520000	Mobiliario y equipo educacional y recreativo	\$45,896.00	\$0.00	\$0.00	\$0.00	\$0.00	\$0.00
522000	Aparatos deportivos	\$45,896.00	\$0.00	\$0.00	\$0.00	\$0.00	\$0.00

613031	Obras por validar	\$5,663,083.00	-\$5,663,083.00	\$0.00	\$0.00	\$0.00	\$0.00	\$0.00	\$0.00
614000	División de terrenos y construcción de obras de urbanización	\$0.00	\$12,940,649.00	\$12,940,649.00	\$12,940,649.00	\$12,940,649.00	\$12,940,649.00	\$12,940,649.00	\$0.00
614146	2020/FAISM083001 Construcción Pavimentación El Cerrito	\$0.00	\$800,000.00	\$800,000.00	\$800,000.00	\$800,000.00	\$800,000.00	\$800,000.00	\$0.00
614147	2020/FAISM083002 Construcción pavimentación San Antonio Oxyucan	\$0.00	\$800,000.00	\$800,000.00	\$800,000.00	\$800,000.00	\$800,000.00	\$800,000.00	\$0.00
614148	2020/FAISM083003 Construcción Pavimentación Santo Tomas	\$0.00	\$800,000.00	\$800,000.00	\$800,000.00	\$800,000.00	\$800,000.00	\$800,000.00	\$0.00
614149	2020/FAISM083004 Construcción de Pavimentación Jaguay de Tellez Estacion	\$0.00	\$800,000.00	\$800,000.00	\$800,000.00	\$800,000.00	\$800,000.00	\$800,000.00	\$0.00
614150	2020/FAISM083005 Construcción Pavimentación Santiago Tepayahuaco	\$0.00	\$200,000.00	\$200,000.00	\$200,000.00	\$200,000.00	\$200,000.00	\$200,000.00	\$0.00
614151	2020/FAISM083006 Construcción de Guarniciones y Banquetas Alfonso Corona del Rosal	\$0.00	\$300,000.00	\$300,000.00	\$300,000.00	\$300,000.00	\$300,000.00	\$300,000.00	\$0.00
614152	2020/FAISM083007 Construcciones guarniciones y banquetas Santa Cruz	\$0.00	\$350,000.00	\$350,000.00	\$350,000.00	\$350,000.00	\$350,000.00	\$350,000.00	\$0.00
614153	2020/FAISM083008 Construcción guarniciones y banquetas Nueva Esperanza	\$0.00	\$250,000.00	\$250,000.00	\$250,000.00	\$250,000.00	\$250,000.00	\$250,000.00	\$0.00
614154	2020/FAISM083009 Construcción guarniciones y banquetas Zempoala	\$0.00	\$800,000.00	\$800,000.00	\$800,000.00	\$800,000.00	\$800,000.00	\$800,000.00	\$0.00
614155	2020/FAISM083010 Reh. Calles de Adoquin, asfalto, y empedrado Zempoala	\$0.00	\$350,000.00	\$350,000.00	\$350,000.00	\$350,000.00	\$350,000.00	\$350,000.00	\$0.00
614156	2020/FAISM083011 Construcción guarniciones y banquetas Tepa el Grande	\$0.00	\$250,000.00	\$250,000.00	\$250,000.00	\$250,000.00	\$250,000.00	\$250,000.00	\$0.00
614157	2020/FAISM083012 Construcción guarniciones y banquetas Villa Margarita	\$0.00	\$250,000.00	\$250,000.00	\$250,000.00	\$250,000.00	\$250,000.00	\$250,000.00	\$0.00
614158	2020/FAISM083013 Construcciones guarniciones y banquetas San Cristobal El Grande	\$0.00	\$800,000.00	\$800,000.00	\$800,000.00	\$800,000.00	\$800,000.00	\$800,000.00	\$0.00
614159	2020/FAISM083014 Construcción guarniciones y banquetas El Mirador	\$0.00	\$260,000.00	\$260,000.00	\$260,000.00	\$260,000.00	\$260,000.00	\$260,000.00	\$0.00
614164	2020/FAISM083015 Ampliación de drenaje sanitario en Santa Maria Tecajete	\$0.00	\$250,000.00	\$250,000.00	\$250,000.00	\$250,000.00	\$250,000.00	\$250,000.00	\$0.00
614165	2020/FAISM083016 Construcción de Guarniciones y Banquetas en Estacion Tepa	\$0.00	\$250,000.00	\$250,000.00	\$250,000.00	\$250,000.00	\$250,000.00	\$250,000.00	\$0.00
614166	2020/FAISM083017 Ampliación de red de Alcantariado en Venustiano Carranza	\$0.00	\$200,000.00	\$200,000.00	\$200,000.00	\$200,000.00	\$200,000.00	\$200,000.00	\$0.00
614167	2020/FAISM083018 Ampliación de red de Agua Potable en Casas Coloradas	\$0.00	\$200,000.00	\$200,000.00	\$200,000.00	\$200,000.00	\$200,000.00	\$200,000.00	\$0.00
614168	2020/FAISM083019 Ampliación de red de agua potable en San Agustín Zapollan	\$0.00	\$509,448.06	\$509,448.06	\$509,448.06	\$509,448.06	\$509,448.06	\$509,448.06	\$0.00
614169	2020/FAISM083020 Amplificación de Electrificación en Acetolla de Ocampo	\$0.00	\$462,555.51	\$462,555.51	\$462,555.51	\$462,555.51	\$462,555.51	\$462,555.51	\$0.00
614170	2020/FAISM083021 Ampliación de Red de Electrificación en Guadalupe Santa Rita	\$0.00	\$652,622.28	\$652,622.28	\$652,622.28	\$652,622.28	\$652,622.28	\$652,622.28	\$0.00
614171	2020/FAISM083022 Ampliación de red de Electrificación en San Pedro Tlaquilpan	\$0.00	\$988,300.83	\$988,300.83	\$988,300.83	\$988,300.83	\$988,300.83	\$988,300.83	\$0.00
614172	2020/FAISM083023 Ampliación de red de Electrificación en San Mateo Tlalpujuelo	\$0.00	\$699,823.56	\$699,823.56	\$699,823.56	\$699,823.56	\$699,823.56	\$699,823.56	\$0.00
614173	2020/FAISM083024 Continuación de Electrificación en San Gabriel Azteca	\$0.00	\$205,657.54	\$205,657.54	\$205,657.54	\$205,657.54	\$205,657.54	\$205,657.54	\$0.00
614174	2020/FAISM083025 Ampliación de red de Electrificación en Santa Gertrudis	\$0.00	\$571,990.40	\$571,990.40	\$571,990.40	\$571,990.40	\$571,990.40	\$571,990.40	\$0.00
614175	2020/FAISM083026 Ampliación de red Electrificación en Las Palmillas	\$0.00	\$140,250.82	\$140,250.82	\$140,250.82	\$140,250.82	\$140,250.82	\$140,250.82	\$0.00
614176	2020/FAISM083027 Construcción de guarniciones y banquetas en andador, Zempoala	\$0.00	\$140,250.82	\$140,250.82	\$140,250.82	\$140,250.82	\$140,250.82	\$140,250.82	\$0.00
		\$13,213,083.00	-\$272,434.00	\$12,940,649.00	\$12,940,649.00	\$12,940,649.00	\$12,940,649.00	\$12,940,649.00	\$0.00

FAIS Municipal

10035 Programa de Fortalecimiento a la Transversalidad de la Perspectiva de Género

MATERIALES Y SUMINISTROS

Materiales de administración, emisión de documentos y artículos oficiales

200000		\$30,000.00	\$0.00	\$0.00	\$0.00	\$0.00	\$0.00	\$0.00	\$0.00
210000		\$15,000.00	-\$15,000.00	\$0.00	\$0.00	\$0.00	\$0.00	\$0.00	\$0.00

261000	Combustibles, lubricantes y aditivos	\$231,546.40	\$234,746.84	\$466,293.24	\$466,293.24	\$466,293.24	\$466,293.24	\$466,293.24	\$0.00
261001	Combustibles y lubricantes para vehículos de P.M.	\$231,546.40	\$234,746.84	\$466,293.24	\$466,293.24	\$466,293.24	\$466,293.24	\$466,293.24	\$0.00
	Impuesto Sobre Autos Nuevos	\$285,727.00	\$180,566.24	\$466,293.24	\$466,293.24	\$466,293.24	\$466,293.24	\$466,293.24	\$0.00

10051 Incentivos a la Venta Final de Gasolinas y Diesel

200000	MATERIALES Y SUMINISTROS	\$1,225,372.00	\$134,646.26	\$1,360,018.26	\$1,360,018.26	\$1,360,018.26	\$1,360,018.26	\$1,360,018.26	\$0.00
260000	Combustibles, lubricantes y aditivos	\$1,225,372.00	\$134,646.26	\$1,360,018.26	\$1,360,018.26	\$1,360,018.26	\$1,360,018.26	\$1,360,018.26	\$0.00
261000	Combustibles, lubricantes y aditivos	\$1,225,372.00	\$134,646.26	\$1,360,018.26	\$1,360,018.26	\$1,360,018.26	\$1,360,018.26	\$1,360,018.26	\$0.00
261001	Combustibles y lubricantes para vehículos de P.M.	\$1,225,372.00	\$134,646.26	\$1,360,018.26	\$1,360,018.26	\$1,360,018.26	\$1,360,018.26	\$1,360,018.26	\$0.00
300000	SERVICIOS GENERALES	\$367,000.00	-\$367,000.00	\$0.00	\$0.00	\$0.00	\$0.00	\$0.00	\$0.00
380000	Servicios oficiales	\$367,000.00	-\$367,000.00	\$0.00	\$0.00	\$0.00	\$0.00	\$0.00	\$0.00
381000	Gastos de ceremonial	\$215,000.04	-\$215,000.04	\$0.00	\$0.00	\$0.00	\$0.00	\$0.00	\$0.00
381001	Informe de Gobierno Municipal	\$215,000.04	-\$215,000.04	\$0.00	\$0.00	\$0.00	\$0.00	\$0.00	\$0.00
382000	Gastos de orden social y cultural	\$151,999.96	-\$151,999.96	\$0.00	\$0.00	\$0.00	\$0.00	\$0.00	\$0.00
382001	Festividades públicas	\$151,999.96	-\$151,999.96	\$0.00	\$0.00	\$0.00	\$0.00	\$0.00	\$0.00
400000	TRANSFERENCIAS, ASIGNACIONES, SUBSIDIOS Y OTRAS AYUDAS	\$20,000.00	-\$12,389.79	\$7,610.21	\$7,610.21	\$7,610.21	\$7,610.21	\$7,610.21	\$0.00
440000	Ayudas sociales	\$20,000.00	-\$12,389.79	\$7,610.21	\$7,610.21	\$7,610.21	\$7,610.21	\$7,610.21	\$0.00
445000	Ayudas sociales a instituciones sin fines de lucro	\$20,000.00	-\$12,389.79	\$7,610.21	\$7,610.21	\$7,610.21	\$7,610.21	\$7,610.21	\$0.00
445001	Apoyos a instituciones del Sector Salud	\$20,000.00	-\$12,389.79	\$7,610.21	\$7,610.21	\$7,610.21	\$7,610.21	\$7,610.21	\$0.00
	Incentivos a la Venta Final de Gasolinas y	\$1,612,372.00	-\$244,743.53	\$1,367,628.47	\$1,367,628.47	\$1,367,628.47	\$1,367,628.47	\$1,367,628.47	\$0.00

10052 Impuesto Especial a la Proucción y los Servicios

200000	MATERIALES Y SUMINISTROS	\$828,773.00	-\$182,956.11	\$645,816.89	\$645,816.89	\$645,816.89	\$645,816.89	\$645,816.89	\$0.00
260000	Combustibles, lubricantes y aditivos	\$828,773.00	-\$182,956.11	\$645,816.89	\$645,816.89	\$645,816.89	\$645,816.89	\$645,816.89	\$0.00
261000	Combustibles, lubricantes y aditivos	\$828,773.00	-\$182,956.11	\$645,816.89	\$645,816.89	\$645,816.89	\$645,816.89	\$645,816.89	\$0.00
261001	Combustibles y lubricantes para vehículos de P.M.	\$828,773.00	-\$182,956.11	\$645,816.89	\$645,816.89	\$645,816.89	\$645,816.89	\$645,816.89	\$0.00
	Impuesto Especial a la Proucción y los	\$828,773.00	-\$182,956.11	\$645,816.89	\$645,816.89	\$645,816.89	\$645,816.89	\$645,816.89	\$0.00

10057 Compensación al Impuesto Sobre Autos Nuevos

200000	MATERIALES Y SUMINISTROS	\$40,000.00	\$32,449.46	\$72,449.46	\$72,449.46	\$72,449.46	\$72,449.46	\$72,449.46	\$0.00
260000	Combustibles, lubricantes y aditivos	\$40,000.00	\$32,449.46	\$72,449.46	\$72,449.46	\$72,449.46	\$72,449.46	\$72,449.46	\$0.00
261000	Combustibles, lubricantes y aditivos	\$40,000.00	\$32,449.46	\$72,449.46	\$72,449.46	\$72,449.46	\$72,449.46	\$72,449.46	\$0.00
261001	Combustibles y lubricantes para vehículos de P.M.	\$40,000.00	\$32,449.46	\$72,449.46	\$72,449.46	\$72,449.46	\$72,449.46	\$72,449.46	\$0.00
300000	SERVICIOS GENERALES	\$26,922.00	-\$26,922.00	\$0.00	\$0.00	\$0.00	\$0.00	\$0.00	\$0.00
380000	Servicios oficiales	\$26,922.00	-\$26,922.00	\$0.00	\$0.00	\$0.00	\$0.00	\$0.00	\$0.00
382000	Gastos de orden social y cultural	\$26,922.00	-\$26,922.00	\$0.00	\$0.00	\$0.00	\$0.00	\$0.00	\$0.00
382001	Festividades públicas	\$26,922.00	-\$26,922.00	\$0.00	\$0.00	\$0.00	\$0.00	\$0.00	\$0.00
	Compensación al Impuesto Sobre Autos	\$66,922.00	-\$5,527.46	\$72,449.46	\$72,449.46	\$72,449.46	\$72,449.46	\$72,449.46	\$0.00

10086 Fondo de participación de la recaudación del ISR

200000	MATERIALES Y SUMINISTROS	\$785,011.96	-\$17,146.81	\$767,864.27	\$767,864.27	\$767,864.27	\$767,864.27	\$767,864.27	\$0.00
210000	Materiales de administración, emisión de documentos y artículos oficiales	\$235,011.96	\$21,594.74	\$256,606.62	\$256,606.62	\$256,606.62	\$256,606.62	\$256,606.62	\$0.00
211000	Materiales, útiles y equipos menores de oficina	\$55,011.96	-\$55,011.96	\$0.00	\$0.00	\$0.00	\$0.00	\$0.00	\$0.00
211001	Papelaría y artículos de escritorio	\$55,011.96	-\$55,011.96	\$0.00	\$0.00	\$0.00	\$0.00	\$0.00	\$0.00


215000	Materiales impresos e información digital	\$179,999.92	\$32,677.96	\$212,677.88	\$212,677.88	\$212,677.88	\$212,677.88	\$0.00
215001	Materiales impresos e información digital	\$179,999.92	\$32,677.96	\$212,677.88	\$212,677.88	\$212,677.88	\$212,677.88	\$0.00
216000	Materiales de limpieza	\$0.00	\$43,928.74	\$43,928.74	\$43,928.74	\$43,928.74	\$43,928.74	\$0.00
216001	Artículos de limpieza	\$0.00	\$43,928.74	\$43,928.74	\$43,928.74	\$43,928.74	\$43,928.74	\$0.00
240000	Materiales y artículos de construcción y de reparación	\$200,000.00	-\$96,940.55	\$103,059.45	\$103,059.45	\$103,059.45	\$102,660.00	\$0.00
246000	Materiales eléctricos y electrónico	\$200,000.00	-\$96,940.55	\$103,059.45	\$103,059.45	\$103,059.45	\$102,660.00	\$0.00
246001	Materiales eléctricos para alumbrado y edificios públicos	\$200,000.00	-\$96,940.55	\$103,059.45	\$103,059.45	\$103,059.45	\$102,660.00	\$0.00
250000	Productos químicos, farmacéuticos y de laboratorio	\$0.00	\$109,382.20	\$109,382.20	\$109,382.20	\$109,382.20	\$109,382.20	\$0.00
254000	Materiales, accesorios y suministros médicos	\$0.00	\$109,382.20	\$109,382.20	\$109,382.20	\$109,382.20	\$109,382.20	\$0.00
270000	Vestuario, blancos, prendas de protección y artículos deportivos	\$249,999.60	\$48,816.40	\$298,816.00	\$298,816.00	\$298,816.00	\$298,816.00	\$0.00
271000	Vestuario y uniformes	\$249,999.60	\$48,816.40	\$298,816.00	\$298,816.00	\$298,816.00	\$298,816.00	\$0.00
271003	Uniformes para personal	\$249,999.60	\$48,816.40	\$298,816.00	\$298,816.00	\$298,816.00	\$298,816.00	\$0.00
280000	Herramientas, refacciones y accesorios menores	\$99,999.60	-\$99,999.60	\$0.00	\$0.00	\$0.00	\$0.00	\$0.00
296000	Refacciones y accesorios menores de equipo de transporte	\$99,999.60	-\$99,999.60	\$0.00	\$0.00	\$0.00	\$0.00	\$0.00
296001	Neumáticos y cámaras	\$99,999.60	-\$99,999.60	\$0.00	\$0.00	\$0.00	\$0.00	\$0.00
300000	SERVICIOS GENERALES	\$1,932,500.76	-\$660,776.99	\$1,271,723.77	\$1,271,723.77	\$1,271,723.77	\$1,271,723.77	\$0.00
310000	Servicios básicos	\$0.00	\$600,000.00	\$600,000.00	\$600,000.00	\$600,000.00	\$600,000.00	\$0.00
311000	Energía eléctrica	\$0.00	\$600,000.00	\$600,000.00	\$600,000.00	\$600,000.00	\$600,000.00	\$0.00
311001	Servicio de energía eléctrica	\$0.00	\$600,000.00	\$600,000.00	\$600,000.00	\$600,000.00	\$600,000.00	\$0.00
330000	Servicios profesionales, científicos, técnicos y otros servicios	\$290,000.00	-\$50,679.24	\$239,320.76	\$239,320.76	\$239,320.76	\$239,320.76	\$0.00
339000	Servicios profesionales, científicos y técnicos integrales	\$290,000.00	-\$50,679.24	\$239,320.76	\$239,320.76	\$239,320.76	\$239,320.76	\$0.00
339004	Servicios profesionales	\$290,000.00	-\$50,679.24	\$239,320.76	\$239,320.76	\$239,320.76	\$239,320.76	\$0.00
340000	Servicios financieros, bancarios y comerciales	\$2,496.00	-\$2,496.00	\$0.00	\$0.00	\$0.00	\$0.00	\$0.00
341000	Servicios financieros y bancarios	\$2,496.00	-\$2,496.00	\$0.00	\$0.00	\$0.00	\$0.00	\$0.00
341001	Comisiones bancarias	\$2,496.00	-\$2,496.00	\$0.00	\$0.00	\$0.00	\$0.00	\$0.00
350000	Servicios de instalación, reparación, mantenimiento y conservación	\$209,996.00	-\$67,999.99	\$203,246.01	\$203,246.01	\$203,246.01	\$203,246.01	\$0.00
351000	Conservación y mantenimiento menor de inmuebles	\$0.00	\$49,700.20	\$49,700.20	\$49,700.20	\$49,700.20	\$49,700.20	\$0.00
351001	Reparación y mantenimiento de edificio de servicios públicos	\$0.00	\$49,700.20	\$49,700.20	\$49,700.20	\$49,700.20	\$49,700.20	\$0.00
355000	Reparación y mantenimiento de equipo de transporte	\$209,996.00	-\$56,450.19	\$153,545.81	\$153,545.81	\$153,545.81	\$153,545.81	\$0.00
355001	Reparación y mantenimiento de vehículos de Presidencia Municipal	\$209,996.00	-\$56,450.19	\$153,545.81	\$153,545.81	\$153,545.81	\$153,545.81	\$0.00
380000	Servicios oficiales	\$1,430,008.76	-\$1,403,908.76	\$26,100.00	\$26,100.00	\$26,100.00	\$26,100.00	\$0.00
381000	Gastos de ceremonial	\$249,996.00	-\$249,996.00	\$0.00	\$0.00	\$0.00	\$0.00	\$0.00
381001	Informe de Gobierno Municipal	\$249,996.00	-\$249,996.00	\$0.00	\$0.00	\$0.00	\$0.00	\$0.00
382000	Gastos de orden social y cultural	\$1,000,000.00	-\$973,900.00	\$26,100.00	\$26,100.00	\$26,100.00	\$26,100.00	\$0.00
382001	Festividades públicas	\$1,000,000.00	-\$973,900.00	\$26,100.00	\$26,100.00	\$26,100.00	\$26,100.00	\$0.00
385000	Gastos de representación	\$180,012.76	-\$180,012.76	\$0.00	\$0.00	\$0.00	\$0.00	\$0.00
385001	Gastos de representación	\$180,012.76	-\$180,012.76	\$0.00	\$0.00	\$0.00	\$0.00	\$0.00
390000	Otros servicios generales	\$0.00	\$203,057.00	\$203,057.00	\$203,057.00	\$203,057.00	\$203,057.00	\$0.00
398000	Impuesto sobre nóminas y otros que se deriven de una relación laboral	\$0.00	\$203,057.00	\$203,057.00	\$203,057.00	\$203,057.00	\$203,057.00	\$0.00
398001	Impuesto estatal sobre nóminas	\$0.00	\$203,057.00	\$203,057.00	\$203,057.00	\$203,057.00	\$203,057.00	\$0.00
400000	TRANSFERENCIAS, ASIGNACIONES, SUBSIDIOS Y OTRAS AYUDAS	\$999,999.00	-\$277,088.14	\$722,910.86	\$722,910.86	\$722,910.86	\$722,910.86	\$0.00
410000	Transferencias internas y asignaciones al sector público	\$500,000.00	-\$28,154.83	\$471,845.17	\$471,845.17	\$471,845.17	\$471,845.17	\$0.00

Bajo protesta de decir verdad declaramos que los Estados Financieros y sus Notas son razonablemente correctos y responsabilidad del emisor



Mtro. J. Jesús Hernández Juárez
PRESIDENTE MUNICIPAL

2020



C. Patricia Guadalupe González Zamalá
SINDICATO MUNICIPAL

2020 - 2024

Edher Samperio
Mtro. Edher Samperio Olvera
TESORERO MUNICIPAL



2020 - 2024

INFORMACIÓN DE DISCIPLINA FINANCIERA

Cuenta Pública 2020
Municipio de Zempoala (a)
Balance Presupuestario - LDF
Del 1 de Enero al 31 de Diciembre de 2020 (b)
(PESOS)

Concepto (c)	Estimado/ Aprobado (d)	Devengado	Recaudado/ Pagado
A. Ingresos Totales (A = A1+A2+A3)	192,726,438	176,637,893	176,567,227
A1. Ingresos de Libre Disposición	118,302,708	130,553,881	130,525,251
A2. Transferencias Federales Etiquetadas	74,924,177	46,084,013	46,041,976
A3. Financiamiento Neto	-500,447	0	0
B. Egresos Presupuestarios¹ (B = B1+B2)	186,440,255	176,640,264	171,209,465
B1. Gasto No Etiquetado (sin incluir Amortización de la Deuda Pública)	120,839,458	130,559,653	126,822,788
B2. Gasto Etiquetado (sin incluir Amortización de la Deuda Pública)	65,600,797	46,080,611	44,386,677
C. Remanentes del Ejercicio Anterior (C = C1 + C2)		0	0
C1. Remanentes de Ingresos de Libre Disposición aplicados en el periodo			
C2. Remanentes de Transferencias Federales Etiquetadas aplicados en el periodo			
I. Balance Presupuestario (I = A - B + C)	6,286,183	-2,371	5,357,762
II. Balance Presupuestario sin Financiamiento Neto (II = I - A3)	6,786,630	-2,371	5,357,762
III. Balance Presupuestario sin Financiamiento Neto y sin Remanentes del Ejercicio Anterior (III = II - C)	6,786,630	-2,371	5,357,762

Concepto	Aprobado	Devengado	Pagado
E. Intereses, Comisiones y Gastos de la Deuda (E = E1+E2)	0	0	0
E1. Intereses, Comisiones y Gastos de la Deuda con Gasto No Etiquetado			
E2. Intereses, Comisiones y Gastos de la Deuda con Gasto Etiquetado			
IV. Balance Primario (IV = III - E)	6,786,630	-2,371	5,357,762

Concepto	Estimado/ Aprobado	Devengado	Recaudado/ Pagado
F. Financiamiento (F = F1 + F2)	0	0	0
F1. Financiamiento con Fuente de Pago de Ingresos de Libre Disposición			
F2. Financiamiento con Fuente de Pago de Transferencias Federales Etiquetadas			
G. Amortización de la Deuda (G = G1 + G2)	500,447	0	0
G1. Amortización de la Deuda Pública con Gasto No Etiquetado	500,447	0	0
G2. Amortización de la Deuda Pública con Gasto Etiquetado			
A3. Financiamiento Neto (A3 = F - G)	-500,447	0	0

Concepto	Estimado/ Aprobado	Devengado	Recaudado/ Pagado
A1. Ingresos de Libre Disposición	118,302,708	130,553,881	130,525,251
A3.1 Financiamiento Neto con Fuente de Pago de Ingresos de Libre Disposición (A3.1 = F1 - G1)	-500,447	0	0
F1. Financiamiento con Fuente de Pago de Ingresos de Libre Disposición	0	0	0
G1. Amortización de la Deuda Pública con Gasto No Etiquetado	500,447	0	0
B1. Gasto No Etiquetado (sin incluir Amortización de la Deuda Pública)	120,839,458	130,559,653	126,822,788
C1. Remanentes de Ingresos de Libre Disposición aplicados en el periodo		0	0
V. Balance Presupuestario de Recursos Disponibles (V = A1 + A3.1 - B1 + C1)	-3,037,197	-5,772	3,702,463
VI. Balance Presupuestario de Recursos Disponibles sin Financiamiento Neto (VI = V - A3.1)	-2,536,750	-5,772	3,702,463

Concepto	Estimado/ Aprobado	Devengado	Recaudado/ Pagado
A2. Transferencias Federales Etiquetadas	74,924,177	46,084,013	46,041,976
A3.2 Financiamiento Neto con Fuente de Pago de Transferencias Federales Etiquetadas (A3.2 = F2 – G2)	0	0	0
F2. Financiamiento con Fuente de Pago de Transferencias Federales Etiquetadas	0	0	0
G2. Amortización de la Deuda Pública con Gasto Etiquetado	0	0	0
B2. Gasto Etiquetado (sin incluir Amortización de la Deuda Pública)	65,600,797	46,080,611	44,386,677
C2. Remanentes de Transferencias Federales Etiquetadas aplicados en el periodo		0	0
VII. Balance Presupuestario de Recursos Etiquetados (VII = A2 + A3.2 – B2 + C2)	9,323,380	3,401	1,655,299
VIII. Balance Presupuestario de Recursos Etiquetados sin Financiamiento Neto (VIII = VII – A3.2)	9,323,380	3,401	1,655,299

Bajo protesta de decir verdad declaramos que los Estados Financieros y Cuéntas son razonablemente correctos y responsabilidad del emisor

MTRO. J. JESÚS HERNÁNDEZ JUÁREZ
PRESIDENTE MUNICIPAL



2020 - 2024

C. PATRICIA GUADALUPE GONZÁLEZ VILLALBA
SINDICA MUNICIPAL



2020 - 2024



MTRO. EDHER SAMPERIO OLIVERA
TESORERO MUNICIPAL

2020 - 2024

Cuenta Pública 2020
Municipio de Zempoala (a)
Estado Analítico de Ingresos Detallado - LDF
Del 1 de Enero al 31 de Diciembre de 2020 (b)
(PESOS)

Concepto (c)	Ingreso					Diferencia (e)
	Estimado (d)	Ampliaciones/ (Reducciones)	Modificado	Devengado	Recaudado	
Ingresos de Libre Disposición						
A. Impuestos	42,565,000	1,738,707	44,303,707	44,303,707	44,303,707	1,738,707
B. Cuotas y Aportaciones de Seguridad Social	0	0	0	0	0	0
C. Contribuciones de Mejoras	0	0	0	0	0	0
D. Derechos	12,286,000	5,520,465	17,806,465	17,806,465	17,806,465	5,520,465
E. Productos	7,603	-7,603	0	0	0	-7,603
F. Aprovechamientos	1,680,000	6,993,479	8,673,479	8,673,479	8,644,849	6,964,849
G. Ingresos por Ventas de Bienes y Prestación Servicio	1,700,000	-1,700,000	0	0	0	-1,700,000
H. Participaciones (H=h1+h2+h3+h4+h5+h6+h7+h8+h9+h10+h11)	58,962,105	269,383	59,231,488	59,231,488	59,231,488	269,383
h1) Fondo General de Participaciones	36,135,358	-3,556,708	32,578,650	32,578,650	32,578,650	-3,556,708
h2) Fondo de Fomento Municipal	15,966,715	-2,203,629	13,763,086	13,763,086	13,763,086	-2,203,629
h3) Fondo de Fiscalización y Recaudación	1,290,000	-109,242	1,180,758	1,180,758	1,180,758	-109,242
h4) Fondo de Compensación	0	0	0	0	0	0
h5) Fondo de Extracción de Hidrocarburos	0	0	0	0	0	0
h6) Impuesto Especial Sobre Producción y Servicios	1,163,000	-517,184	645,816	645,816	645,816	-517,184
h7) 0.136% de la Recaudación Federal Participable	0	0	0	0	0	0
h8) 3.17% Sobre Extracción de Petróleo	0	0	0	0	0	0
h9) Gasolinas y Diésel	1,592,000	-224,379	1,367,621	1,367,621	1,367,621	-224,379
h10) Fondo del Impuesto Sobre la Renta	2,615,032	1,629,353	4,244,385	4,244,385	4,244,385	1,629,353
h11) Fondo de Estabilización de los Ingresos de las Entidades Federativas	200,000	5,251,171	5,451,171	5,451,171	5,451,171	5,251,171
I. Incentivos Derivados de la Colaboración Fiscal (I=i1+i2+i3+i4+i5)	402,000	136,742	538,742	538,742	538,742	136,742
i1) Tenencia o Uso de Vehículos	0	0	0	0	0	0
i2) Fondo de Compensación ISAN	60,000	12,449	72,449	72,449	72,449	12,449
i3) Impuesto Sobre Automóviles Nuevos	342,000	124,292	466,292	466,292	466,292	124,292
i4) Fondo de Compensación de Repecos-Intermedios	0	0	0	0	0	0
i5) Otros Incentivos Económicos	0	0	0	0	0	0
J. Transferencias y Asignaciones	0	0	0	0	0	0
K. Convenios	0	0	0	0	0	0
k1) Otros Convenios y Subsidios	0	0	0	0	0	0
L. Otros Ingresos de Libre Disposición (L=l1+l2)	700,000	-700,000	0	0	0	-700,000
l1) Participaciones en Ingresos Locales	0	0	0	0	0	0
l2) Otros Ingresos de Libre Disposición	700,000	-700,000	0	0	0	-700,000
I. Total de Ingresos de Libre Disposición (I=A+B+C+D+E+F+G+H+I+J+K+L)	118,302,708	12,251,173	130,553,881	130,553,881	130,525,251	12,222,543
Ingresos Excedentes de Ingresos de Libre Disposición						
Transferencias Federales Etiquetadas						
A. Aportaciones (A=a1+a2+a3+a4+a5+a6+a7+a8)	44,724,177	754,198	45,478,375	45,478,375	45,478,375	754,198
a1) Fondo de Aportaciones para la Nómina Educativa y Gasto Operativo	0	0	0	0	0	0
a2) Fondo de Aportaciones para los Servicios de Salud	0	0	0	0	0	0
a3) Fondo de Aportaciones para la Infraestructura Social	13,213,083	-272,434	12,940,649	12,940,649	12,940,649	-272,434
a4) Fondo de Aportaciones para el Fortalecimiento de los Municipios y de las Demarcaciones Territoriales del Distrito Federal	31,511,094	1,026,632	32,537,726	32,537,726	32,537,726	1,026,632
a5) Fondo de Aportaciones Múltiples	0	0	0	0	0	0
a6) Fondo de Aportaciones para la Educación Tecnológica y de Adultos	0	0	0	0	0	0
a7) Fondo de Aportaciones para la Seguridad Pública de los Estados y del Distrito Federal	0	0	0	0	0	0
a8) Fondo de Aportaciones para el Fortalecimiento de las Entidades Federativas	0	0	0	0	0	0
B. Convenios (B=b1+b2+b3+b4)	0	0	0	0	0	0
b1) Convenios de Protección Social en Salud	0	0	0	0	0	0
b2) Convenios de Descentralización	0	0	0	0	0	0
b3) Convenios de Reasignación	0	0	0	0	0	0
b4) Otros Convenios y Subsidios	0	0	0	0	0	0
C. Fondos Distintos de Aportaciones (C=c1+c2)	0	0	0	0	0	0
c1) Fondo para Entidades Federativas y Municipios Productores de Hidrocarburos	0	0	0	0	0	0
c2) Fondo Minero	0	0	0	0	0	0

Cuenta Pública 2020
Municipio de Zempoala (a)
Estado Analítico de Ingresos Detallado - LDF
Del 1 de Enero al 31 de Diciembre de 2020 (b)
(PESOS)

Concepto (c)	Ingreso					Diferencia (e)
	Estimado (d)	Ampliaciones/ (Reducciones)	Modificado	Devengado	Recaudado	
D. Transferencias, Asignaciones, Subsidios y Subvenciones, y Pensiones y Jubilaciones	30,200,000	-30,196,362	3,638	3,638	3,638	-30,196,362
E. Otras Transferencias Federales Etiquetadas	0	602,000	602,000	602,000	559,963	559,963
II. Total de Transferencias Federales Etiquetadas (II = A + B + C + D + E)	74,924,177	-28,840,164	46,084,013	46,084,013	46,041,976	-28,882,201
III. Ingresos Derivados de Financiamientos (III = A)	0	0	0	0	0	0
A. Ingresos Derivados de Financiamientos	0	0	0	0	0	0
IV. Total de Ingresos (IV = I + II + III)	193,226,885	-16,588,991	176,637,894	176,637,894	176,567,227	-16,659,658
Datos Informativos						
1. Ingresos Derivados de Financiamientos con Fuente de Pago de Ingresos de Libre Disposición	0	0	0	0	0	0
2. Ingresos Derivados de Financiamientos con Fuente de Pago de Transferencias Federales Etiquetadas	0	0	0	0	0	0
3. Ingresos Derivados de Financiamientos (3 = 1 + 2)	0	0	0	0	0	0

Bajo protesta de decir verdad declaramos que los Estados Financieros y sus Notas son razonablemente correctos y responsabilidad del emisor

MTRO. J. JESÚS HERNÁNDEZ JUÁREZ
PRESIDENTE MUNICIPAL



2020 - 2024

C. PATRICIA GUADALUPE GONZÁLEZ VILLALBA
SINDICA MUNICIPAL



2020 - 2024

MTRO. EDHER SAMPERIO OLIVERA
TESORERO MUNICIPAL



2020 - 2024

Cuenta Pública 2020
Municipio de Zempoala (a)
Estado Analítico del Ejercicio del Presupuesto de Egresos Detallado - LDF
Clasificación por Objeto del Gasto (Capítulo y Concepto)
Del 1 de Enero al 31 de Diciembre de 2020 (b)
(PESOS)

Concepto (c)	Egresos					Subejercicio (e)
	Aprobado (d)	Ampliaciones/ (Reducciones)	Modificado	Devengado	Pagado	
I. Gasto No Etiquetado (I=A+B+C+D+E+F+G+H+I)	121,264,950	9,294,703	130,559,653	130,559,653	126,822,788	0
A. Servicios Personales (A=a1+a2+a3+a4+a5+a6+a7)	36,023,502	-982,705	35,040,797	35,040,797	35,040,797	0
a1) Remuneraciones al Personal de Carácter Permanente	29,250,972	-909,943	28,341,029	28,341,029	28,341,029	0
a2) Remuneraciones al Personal de Carácter Transitorio	234,996	-234,996	0	0	0	0
a3) Remuneraciones Adicionales y Especiales	4,534,562	510,884	5,045,446	5,045,446	5,045,446	0
a4) Seguridad Social	139,992	-139,992	0	0	0	0
a5) Otras Prestaciones Sociales y Económicas	1,209,896	444,426	1,654,322	1,654,322	1,654,322	0
a6) Previsiones	503,084	-503,084	0	0	0	0
a7) Pago de Estímulos a Servidores Públicos	150,000	-150,000	0	0	0	0
B. Materiales y Suministros (B=b1+b2+b3+b4+b5+b6+b7+b8+b9)	14,191,781	-1,455,795	12,735,985	12,735,985	12,561,759	0
b1) Materiales de Administración, Emisión de Documentos y Artículos Oficiales	3,665,839	-817,053	2,848,785	2,848,785	2,678,727	0
b2) Alimentos y Utensilios	1,113,988	-966,109	147,879	147,879	147,763	0
b3) Materias Primas y Materiales de Producción y Comercialización	9,996	-9,996	0	0	0	0
b4) Materiales y Artículos de Construcción y de Reparación	2,412,854	-413,973	1,998,880	1,998,880	1,994,827	0
b5) Productos Químicos, Farmacéuticos y de Laboratorio	319,992	157,860	477,852	477,852	477,852	0
b6) Combustibles, Lubricantes y Aditivos	5,359,165	579,677	5,938,843	5,938,843	5,938,843	0
b7) Vestuario, Blancos, Prendas de Protección y Artículos Deportivos	419,992	326,268	746,259	746,259	746,259	0
b8) Materiales y Suministros Para Seguridad	69,996	-69,996	0	0	0	0
b9) Herramientas, Refacciones y Accesorios Menores	819,960	-242,473	577,486	577,486	577,486	0
C. Servicios Generales (C=c1+c2+c3+c4+c5+c6+c7+c8+c9)	21,094,694	-7,664,387	13,430,306	13,430,306	13,430,306	0
c1) Servicios Básicos	915,403	1,016,220	1,931,623	1,931,623	1,931,623	0
c2) Servicios de Arrendamiento	916,188	-360,710	555,478	555,478	555,478	0
c3) Servicios Profesionales, Científicos, Técnicos y Otros Servicios	2,201,990	-204,039	1,997,951	1,997,951	1,997,951	0
c4) Servicios Financieros, Bancarios y Comerciales	724,786	-66,534	658,252	658,252	658,252	0
c5) Servicios de Instalación, Reparación, Mantenimiento y Conservación	3,552,961	41,370	3,594,332	3,594,332	3,594,332	0
c6) Servicios de Comunicación Social y Publicidad	909,984	-472,965	437,019	437,019	437,019	0
c7) Servicios de Traslado y Viáticos	129,996	-91,209	38,787	38,787	38,787	0
c8) Servicios Oficiales	10,567,770	-7,428,055	3,139,715	3,139,715	3,139,715	0
c9) Otros Servicios Generales	1,175,616	-98,467	1,077,149	1,077,149	1,077,149	0
D. Transferencias, Asignaciones, Subsidios y Otras Ayudas (D=d1+d2+d3+d4+d5+d6+d7+d8+d9)	35,115,829	14,596,112	49,711,941	49,711,941	49,442,011	0
d1) Transferencias Internas y Asignaciones al Sector Público	10,243,501	1,382,729	11,626,229	11,626,229	11,626,229	0
d2) Transferencias al Resto del Sector Público			0	0	0	0
d3) Subsidios y Subvenciones			0	0	0	0
d4) Ayudas Sociales	24,872,328	13,213,383	38,085,711	38,085,711	37,815,782	0
d5) Pensiones y Jubilaciones			0	0	0	0
d6) Transferencias a Fideicomisos, Mandatos y Otros Análogos			0	0	0	0
d7) Transferencias a la Seguridad Social			0	0	0	0
d8) Donativos			0	0	0	0
d9) Transferencias al Exterior			0	0	0	0
E. Bienes Muebles, Inmuebles e Intangibles (E=e1+e2+e3+e4+e5+e6+e7+e8+e9)	3,311,905	-1,586,342	1,725,563	1,725,563	1,551,597	0
e1) Mobiliario y Equipo de Administración	861,978	242,271	1,104,249	1,104,249	1,064,809	0
e2) Mobiliario y Equipo Educativo y Recreativo	169,980	-132,153	37,827	37,827	37,827	0
e3) Equipo e Instrumental Médico y de Laboratorio	60,000	23,984	83,984	83,984	83,984	0
e4) Vehículos y Equipo de Transporte	499,992	-126,657	373,335	373,335	253,309	0
e5) Equipo de Defensa y Seguridad	999,996	-972,301	27,695	27,695	27,695	0
e6) Maquinaria, Otros Equipos y Herramientas	669,972	-571,500	98,472	98,472	83,972	0
e7) Activos Biológicos			0	0	0	0
e8) Bienes Inmuebles			0	0	0	0
e9) Activos Intangibles	49,987	-49,987	0	0	0	0
F. Inversión Pública (F=f1+f2+f3)	10,386,809	6,973,301	17,360,110	17,360,110	14,241,368	0
f1) Obra Pública en Bienes de Dominio Público	8,604,321	8,529,127	17,133,448	17,133,448	14,014,705	0
f2) Obra Pública en Bienes Propios	1,782,488	-1,555,826	226,663	226,663	226,663	0
f3) Proyectos Productivos y Acciones de Fomento			0	0	0	0
G. Inversiones Financieras y Otras Provisiones (G=g1+g2+g3+g4+g5+g6+g7)	0	0	0	0	0	0
g1) Inversiones Para el Fomento de Actividades Productivas			0	0	0	0
g2) Acciones y Participaciones de Capital			0	0	0	0
g3) Compra de Títulos y Valores			0	0	0	0
g4) Concesión de Préstamos			0	0	0	0
g5) Inversiones en Fideicomisos, Mandatos y Otros Análogos			0	0	0	0
Fideicomiso de Desastres Naturales (Informativo)			0	0	0	0
g6) Otras Inversiones Financieras			0	0	0	0
g7) Provisiones para Contingencias y Otras Erogaciones Especiales			0	0	0	0
H. Participaciones y Aportaciones (H=h1+h2+h3)	639,984	-85,033	554,951	554,951	554,951	0
h1) Participaciones	139,992	-134,082	5,910	5,910	5,910	0
h2) Aportaciones			0	0	0	0
h3) Convenios	499,992	49,049	549,041	549,041	549,041	0
I. Deuda Pública (I=i1+i2+i3+i4+i5+i6+i7)	500,447	-500,447	0	0	0	0
i1) Amortización de la Deuda Pública			0	0	0	0
i2) Intereses de la Deuda Pública			0	0	0	0
i3) Comisiones de la Deuda Pública			0	0	0	0
i4) Gastos de la Deuda Pública			0	0	0	0
i5) Costo por Coberturas			0	0	0	0
i6) Apoyos Financieros			0	0	0	0
i7) Adeudos de Ejercicios Fiscales Anteriores (ADEFAS)	500,447	-500,447	0	0	0	0

Cuenta Pública 2020
Municipio de Zempoala (a)
Estado Analítico del Ejercicio del Presupuesto de Egresos Detallado - LDF
Clasificación por Objeto del Gasto (Capítulo y Concepto)
Del 1 de Enero al 31 de Diciembre de 2020 (b)
(PESOS)

Concepto (c)	Egresos					Subejercicio (e)
	Aprobado (d)	Ampliaciones/ (Reducciones)	Modificado	Devengado	Pagado	
II. Gasto Etiquetado (II=A+B+C+D+E+F+G+H+I)	65,600,797	-19,520,186	46,080,611	46,080,611	44,386,677	0
A. Servicios Personales (A=a1+a2+a3+a4+a5+a6+a7)	13,130,102	-3,128,580	10,001,522	10,001,522	10,001,522	0
a1) Remuneraciones al Personal de Carácter Permanente	9,840,086	-1,402,859	8,437,227	8,437,227	8,437,227	0
a2) Remuneraciones al Personal de Carácter Transitorio			0	0	0	0
a3) Remuneraciones Adicionales y Especiales	2,040,016	-475,721	1,564,295	1,564,295	1,564,295	0
a4) Seguridad Social			0	0	0	0
a5) Otras Prestaciones Sociales y Económicas	450,000	-450,000	0	0	0	0
a6) Previsiones	500,000	-500,000	0	0	0	0
a7) Pago de Estímulos a Servidores Públicos	300,000	-300,000	0	0	0	0
B. Materiales y Suministros (B=b1+b2+b3+b4+b5+b6+b7+b8+b9)	4,085,478	-43,496	4,041,982	4,041,982	3,896,178	0
b1) Materiales de Administración, Emisión de Documentos y Artículos Oficiales	115,000	-115,000	0	0	0	0
b2) Alimentos y Utensilios	35,000	-35,000	0	0	0	0
b3) Materias Primas y Materiales de Producción y Comercialización			0	0	0	0
b4) Materiales y Artículos de Construcción y de Reparación	560,000	578,016	1,138,016	1,138,016	1,138,016	0
b5) Productos Químicos, Farmacéuticos y de Laboratorio	170,000	-140,446	29,554	29,554	0	0
b6) Combustibles, Lubricantes y Aditivos	2,015,000	488,408	2,503,408	2,503,408	2,503,408	0
b7) Vestuario, Blancos, Prendas de Protección y Artículos Deportivos	450,000	-117,900	332,100	332,100	215,850	0
b8) Materiales y Suministros Para Seguridad			0	0	0	0
b9) Herramientas, Refacciones y Accesorios Menores	740,478	-701,574	38,904	38,904	38,904	0
C. Servicios Generales (C=c1+c2+c3+c4+c5+c6+c7+c8+c9)	11,287,186	4,903,194	16,190,380	16,190,380	15,124,805	0
c1) Servicios Básicos	7,788,000	5,233,140	13,021,140	13,021,140	12,045,134	0
c2) Servicios de Arrendamiento	74,000	3,140	77,140	77,140	73,892	0
c3) Servicios Profesionales, Científicos, Técnicos y Otros Servicios	360,054	-330,454	29,600	29,600	29,600	0
c4) Servicios Financieros, Bancarios y Comerciales	311,741	-119,516	192,225	192,225	192,225	0
c5) Servicios de Instalación, Reparación, Mantenimiento y Conservación	2,093,391	136,741	2,230,132	2,230,132	2,230,132	0
c6) Servicios de Comunicación Social y Publicidad			0	0	0	0
c7) Servicios de Traslado y Viáticos			0	0	0	0
c8) Servicios Oficiales			0	0	0	0
c9) Otros Servicios Generales	660,000	-19,857	640,143	640,143	553,822	0
D. Transferencias, Asignaciones, Subsidios y Otras Ayudas (D=d1+d2+d3+d4+d5+d6+d7+d8+d9)	0	7,778	7,778	7,778	7,778	0
d1) Transferencias Internas y Asignaciones al Sector Público			0	0	0	0
d2) Transferencias al Resto del Sector Público			0	0	0	0
d3) Subsidios y Subvenciones			0	0	0	0
d4) Ayudas Sociales	0	7,778	7,778	7,778	7,778	0
d5) Pensiones y Jubilaciones			0	0	0	0
d6) Transferencias a Fideicomisos, Mandatos y Otros Análogos			0	0	0	0
d7) Transferencias a la Seguridad Social			0	0	0	0
d8) Donativos			0	0	0	0
d9) Transferencias al Exterior			0	0	0	0
E. Bienes Muebles, Inmuebles e Intangibles (E=e1+e2+e3+e4+e5+e6+e7+e8+e9)	2,518,328	-410,170	2,108,158	2,108,158	1,845,418	0
e1) Mobiliario y Equipo de Administración	434,499	-171,392	263,107	263,107	263,107	0
e2) Mobiliario y Equipo Educativo y Recreativo	45,896	-45,896	0	0	0	0
e3) Equipo e Instrumental Médico y de Laboratorio	0	30,000	30,000	30,000	30,000	0
e4) Vehículos y Equipo de Transporte	300,000	110,640	410,640	410,640	205,320	0
e5) Equipo de Defensa y Seguridad	1,359,902	44,509	1,404,411	1,404,411	1,346,991	0
e6) Maquinaria, Otros Equipos y Herramientas	198,032	-198,032	0	0	0	0
e7) Activos Biológicos			0	0	0	0
e8) Bienes Inmuebles			0	0	0	0
e9) Activos Intangibles	180,000	-180,000	0	0	0	0
F. Inversión Pública (F=f1+f2+f3)	34,387,703	-20,845,054	13,542,649	13,542,649	13,327,970	0
f1) Obra Pública en Bienes de Dominio Público	13,213,083	329,566	13,542,649	13,542,649	13,327,970	0
f2) Obra Pública en Bienes Propios	21,174,620	-21,174,620	0	0	0	0
f3) Proyectos Productivos y Acciones de Fomento			0	0	0	0
G. Inversiones Financieras y Otras Provisiones (G=g1+g2+g3+g4+g5+g6+g7)	0	0	0	0	0	0
g1) Inversiones Para el Fomento de Actividades Productivas			0	0	0	0
g2) Acciones y Participaciones de Capital			0	0	0	0
g3) Compra de Títulos y Valores			0	0	0	0
g4) Concesión de Préstamos			0	0	0	0
g5) Inversiones en Fideicomisos, Mandatos y Otros Análogos			0	0	0	0
Fideicomiso de Desastres Naturales (Informativo)			0	0	0	0
g6) Otras Inversiones Financieras			0	0	0	0
g7) Provisiones para Contingencias y Otras Erogaciones Especiales			0	0	0	0
H. Participaciones y Aportaciones (H=h1+h2+h3)	192,000	-3,857	188,143	188,143	183,005	0
h1) Participaciones	192,000	-3,857	188,143	188,143	183,005	0
h2) Aportaciones			0	0	0	0
h3) Convenios			0	0	0	0
I. Deuda Pública (I=i1+i2+i3+i4+i5+i6+i7)	0	0	0	0	0	0
i1) Amortización de la Deuda Pública			0	0	0	0
i2) Intereses de la Deuda Pública			0	0	0	0
i3) Comisiones de la Deuda Pública			0	0	0	0
i4) Gastos de la Deuda Pública			0	0	0	0
i5) Costo por Coberturas			0	0	0	0
i6) Apoyos Financieros			0	0	0	0
i7) Adeudos de Ejercicios Fiscales Anteriores (ADEFAS)			0	0	0	0
III. Total de Egresos (III = I + II)	186,865,747	-10,225,483	176,640,264	176,640,264	171,209,465	0

Bajo protesta de decir verdad declaramos que los Estados Financieros y sus Notas son razonablemente correctos y responsabilidad del emisor

Cuenta Publica 2020
Municipio de Zempoala (a)
Estado Analítico del Ejercicio del Presupuesto de Egresos Detallado - LDF
Clasificación por Objeto del Gasto (Capítulo y Concepto)
Del 1 de Enero al 31 de Diciembre de 2020 (b)
(PESOS)

Concepto (c)	Egresos				Subejercicio (e)
	Aprobado (d)	Ampliaciones/ (Reducciones)	Modificado	Devengado	

Mtro. L. JESÚS HERNÁNDEZ JUÁREZ
PRESIDENTE MUNICIPAL



2020 - 2024

Mtro. EDHER SAMPÉRIO OLVERA
TESORERO MUNICIPAL



2020 - 2024

C. PATRICIA GUADALUPE GONZÁLEZ VILLALVA
SINDICA MUNICIPAL



2020 - 2024

Cuenta Publica 2020 Municipio de Zempoala (a) Estado Analítico del Ejercicio del Presupuesto de Egresos Detallado - LDF Clasificación Administrativa Del 1 de Enero al 31 de Diciembre de 2020 (b) (PESOS)						
Concepto (c)	Egresos					Subejercicio (e)
	Aprobado (d)	Ampliaciones/ (Reducciones)	Modificado	Devengado	Pagado	
I. Gasto No Etiquetado (I=A+B+C+D+E+F+G+H)	121,264,950	9,294,703	130,559,653	130,559,653	126,822,788	-0
Presidencia Municipal	4,316,819	-763,230	3,553,588	3,553,588	3,553,588	0
Secretaría General Municipal	0	0	0	0	0	0
Tesorería Municipal	90,457,783	3,527,250	93,985,033	93,985,033	93,508,275	0
Dirección de Obras Públicas	10,611,993	7,122,176	17,734,169	17,734,170	14,615,427	-0
Dirección de Seguridad Pública Municipal	815,229	1,476,168	2,291,397	2,291,397	2,291,397	0
Instancia Municipal de la Mujer	0	0	0	0	0	0
Contraloría Interna	0	0	0	0	0	0
Oficialía Mayor	15,063,126	-2,067,662	12,995,464	12,995,464	12,854,101	0
II. Gasto Etiquetado (II=A+B+C+D+E+F+G+H)	65,600,797	-19,520,186	46,080,611	46,080,611	44,386,677	0
Presidencia Municipal	0	0	0	0	0	0
Secretaría General Municipal	0	0	0	0	0	0
Tesorería Municipal	0	7,778	7,778	7,778	7,778	0
Dirección de Obras Públicas	33,939,703	-20,397,054	13,542,649	13,542,649	13,327,970	0
Dirección de Seguridad Pública Municipal	31,461,094	1,069,090	32,530,184	32,530,184	31,050,928	0
Instancia Municipal de la Mujer	200,000	-200,000	0	0	0	0
Contraloría Interna	0	0	0	0	0	0
Oficialía Mayor	0	0	0	0	0	0
III. Total de Egresos (III = I + II)	186,865,747	-10,225,483	176,640,264	176,640,264	171,209,465	-0


Bajo protesta de decir verdad declaramos que los Estados Financieros y sus Notas son razonablemente correctos y responsabilidad del emisor

MTRO. J. JESÚS HERNÁNDEZ GARCÍA
PRESIDENTE MUNICIPAL



2020 - 2024

C. PATRICIA GUADALUPE GONZÁLEZ VIALVA
SINDICA MUNICIPAL



2020 - 2024

MTRO. EDHER SAMPERIO OLVERA
TESORERO MUNICIPAL



2020 - 2024

Cuenta Pública 2020
Municipio de Zempoala (a)
Estado Analítico del Ejercicio del Presupuesto de Egresos Detallado - LDF
Clasificación Funcional (Finalidad y Función)
Del 1 de Enero al 31 de Diciembre de 2020 (b)
(PESOS)

Concepto (c)	Egresos					Subejercicio (e)
	Aprobado (d)	Ampliaciones/ (Reducciones)	Modificado	Devengado	Pagado	
D. Otras No Clasificadas en Funciones Anteriores (D=d1+d2+d3+d4)	0	-	0	0	0	0
d1) Transacciones de la Deuda Pública / Costo Financiero de la Deuda			0			0
d2) Transferencias, Participaciones y Aportaciones Entre Diferentes Niveles y Ordenes de Gobierno			0			0
d3) Saneamiento del Sistema Financiero			0			0
d4) Adeudos de Ejercicios Fiscales Anteriores			0			0
III. Total de Egresos (III = I + II)	186,865,747	10,225,482.32	176,640,265	176,640,264	171,209,465	0

Bajo protesta de decir verdad declaramos que los Estados Financieros y sus Notas son razonablemente correctos y responsabilidad del emisor

MTRO. J. JESÚS HERNÁNDEZ JUÁREZ
PRESIDENTE MUNICIPAL



2020 - 2024

C. PATRICIA GUADALUPE GONZÁLEZ VILLALVA
SINDICA MUNICIPAL



2020 - 2024

MTRO. EDHER SAMPERIO OLIVERA
TESORERO MUNICIPAL



2020 - 2024

Cuenta Publica 2020
Municipio de Zempoala (a)
Estado Analítico del Ejercicio del Presupuesto de Egresos Detallado - LDF
Clasificación de Servicios Personales por Categoría
Del 1 de Enero al 31 de Diciembre de 2020 (b)
(PESOS)

Concepto (c)	Egresos					Subejercicio (e)
	Aprobado (d)	Ampliaciones/ (Reducciones)	Modificado	Devengado	Pagado	
I. Gasto No Etiquetado (I=A+B+C+D+E+F)	36,023,502	6,655,488	29,368,014	29,368,014	29,368,014	0
A. Personal Administrativo y de Servicio Público	10,500,000	1,874,855	8,625,145	8,625,145	8,625,145	0
B. Magisterio	4,000,000	-250,000	4,250,000	4,250,000	4,250,000	0
C. Servicios de Salud (C=c1+c2)	17,000,000	5,719,673	11,280,327	11,280,327	11,280,327	0
c1) Personal Administrativo	15,000,000	5,874,538	9,125,462	9,125,462	9,125,462	0
c2) Personal Médico, Paramédico y afín	2,000,000	-154,865	2,154,865	2,154,865	2,154,865	0
D. Seguridad Pública	4,523,502	-689,040	5,212,542	5,212,542	5,212,542	0
E. Gastos asociados a la implementación de nuevas leyes federales o reformas a las mismas (E = e1 + e2)	0	0	0	0	0	0
e1) Nombre del Programa o Ley 1		0				0
e2) Nombre del Programa o Ley 2		0				0
F. Sentencias laborales definitivas		0				0
II. Gasto Etiquetado (II=A+B+C+D+E+F)	13,130,102	-2,544,203	15,674,305	15,674,305	15,674,305	0
A. Personal Administrativo y de Servicio Público	6,000,000	-1,215,452	7,215,452	7,215,452	7,215,452	0
B. Magisterio	1,000,000	-254,625	1,254,625	1,254,625	1,254,625	0
C. Servicios de Salud (C=c1+c2)	5,000,000	-1,378,818	6,378,818	6,378,818	6,378,818	0
c1) Personal Administrativo	4,000,000	-1,124,562	5,124,562	5,124,562	5,124,562	0
c2) Personal Médico, Paramédico y afín	1,000,000	-254,256	1,254,256	1,254,256	1,254,256	0
D. Seguridad Pública	1,130,102	304,692	825,410	825,410	825,410	0
E. Gastos asociados a la implementación de nuevas leyes federales o reformas a las mismas (E = e1 + e2)	0	0	0	0	0	0
e1) Nombre del Programa o Ley 1		0				0
e2) Nombre del Programa o Ley 2		0				0
F. Sentencias laborales definitivas		0				0
III. Total del Gasto en Servicios Personales (III = I + II)	49,153,604	4,111,285	45,042,319	45,042,319	45,042,319	0


Bajo protesta de decir verdad declaramos que los Estados Financieros y sus Notas son razonablemente correctos y responsabilidad del emisor

MTRO. J. JESÚS HERNÁNDEZ JUÁREZ
PRESIDENTE MUNICIPAL



2020 - 2024

C. PATRICIA GUADALUPE GONZÁLEZ VILLALVA
SINDICA MUNICIPAL



2020 - 2024

MTRO. EDHER SAMPERIO
TESORERO MUNICIPAL




2020 - 2024


Cuenta Pública 2020
Municipio de Zempotla Hidalgo
Información Detallada de cada Financiamiento u Obligaciones Contratadas - LDF
Del 1 de Enero al 31 de Diciembre de 2020 (b)
(PESOS)

Denominación de las Obligaciones Diferentes de Financiamiento	Fecha del Contrato	Nombre del Acreedor	Destino del Crédito	Monto del Contrato	Monto Aplicado Actualmente	Comisiones y demás Accesorios Pagados	Información Art. 28 LDF	Vigencia del Crédito	Monto pagado	Amortizado al periodo	Interés del periodo	Gastos de la Deuda (Cobertura y Honorarios Fideicomiso)	Monto Total Pagado en el Ejercicio	Monto Actualizado de la Deuda
NO APLICA														

Bajo protesta de decir verdad declaramos que las cifras contenidas en este estado financiero son veraces y contienen toda la información referente a la situación y/o los resultados del Municipio de Epazoyucan, afirmando ser legalmente responsables de la autenticidad y veracidad de las mismas, y asimismo asumimos la responsabilidad derivada de cualquier declaración en falso sobre las mismas.


 Mtro. J. Jesús Hernández Juárez
 PRESIDENTE MUNICIPAL
 2020 - 2024


 Mtro. Rodolfo Saapero Olvera
 TESORERO MUNICIPAL
 2020 - 2024


 C. Patricia Guadalupe González Villalva
 SINDICA MUNICIPAL
 2020 - 2024

Cuenta Pública 2020
Municipio de Zempoala (a)
Informe Analítico de Obligaciones Diferentes de Financiamientos – LDF
Del 1 de Enero al 31 de Diciembre de 2020 (b)
(PESOS)

Denominación de las Obligaciones Diferentes de Financiamiento	Fecha del Contrato	Fecha de inicio de operación del proyecto	Fecha de vencimiento	Monto de la inversión pactado	Plazo pactado	Monto promedio mensual del pago de la contraprestación	Monto promedio mensual del pago de la contraprestación correspondiente al pago de inversión	Monto pagado de la inversión al 31 de Diciembre de 2020	Monto pagado de la inversión actualizado al 31 de Diciembre de 2020	Saldo pendiente por pagar de la inversión al 31 de Diciembre de 2020
(c)	(d)	(e)	(f)	(g)	(h)	(i)	(j)	(k)	(l)	(m = g - l)
A. Asociaciones Público Privadas (APP's) (A=a+b+c+d)										
a) APP 1				0	0	0	0	0	0	0
b) APP 2				0	0	0	0	0	0	0
c) APP 3				0	0	0	0	0	0	0
d) APP XX				0	0	0	0	0	0	0
B. Otros Instrumentos (B=a+b+c+d)										
a) Otro Instrumento 1				0	0	0	0	0	0	0
b) Otro Instrumento 2				0	0	0	0	0	0	0
c) Otro Instrumento 3				0	0	0	0	0	0	0
d) Otro Instrumento XX				0	0	0	0	0	0	0
C. Total de Obligaciones Diferentes de Financiamiento (C=A+B)				0	0	0	0	0	0	0

Bajo protesta de decir verdad declaramos que los Estados Financieros y sus Notas son razonablemente correctos y responsabilidad del emisor




DR. J. JESÚS HERNÁNDEZ JUÁREZ
PRESIDENTE MUNICIPAL

2020 - 2024



EDHER SAMPERIO OLIVERA
TESORERO MUNICIPAL

2020 - 2024



C. PATRICIA GUADALUPE RONZANZ VALDIVIA
SINDICA MUNICIPAL

2020 - 2024

Cuenta Pública 2020 Municipio de Zempoala (a) Informe Analítico de la Deuda Pública y Otros Pasivos - LDF Del 1 de Enero al 31 de Diciembre de 2020 (b) (PESOS)							
Denominación de la Deuda Pública y Otros Pasivos	Saldo al 31 de diciembre de 2019 (d)	Disposiciones del Periodo	Amortizaciones del Periodo	Revaluaciones, Reclasificaciones y Otros Ajustes	Saldo Final del Periodo (h)	Pago de Intereses del Periodo	Pago de Comisiones y demás costos asociados durante el Periodo (j)
(c)	(d)	(e)	(f)	(g)	h=d+e-f+g	(i)	(j)
1. Deuda Pública (1=A+B)	0	0	0	0	0	0	0
A. Corto Plazo (A=a1+a2+a3)	0	0	0	0	0	0	0
a1) Instituciones de Crédito	0	0	0	0	0	0	0
a2) Títulos y Valores	0	0	0	0	0	0	0
a3) Arrendamientos Financieros	0	0	0	0	0	0	0
B. Largo Plazo (B=b1+b2+b3)	0	0	0	0	0	0	0
b1) Instituciones de Crédito	0	0	0	0	0	0	0
b2) Títulos y Valores	0	0	0	0	0	0	0
b3) Arrendamientos Financieros	0	0	0	0	0	0	0
2. Otros Pasivos	15,865,957				6,324,559		
3. Total de la Deuda Pública y Otros Pasivos	15,865,957	0	0	0	6,324,559	0	0
4. Deuda Contingente 1 (informativo)	0	0	0	0	0	0	0
A. Deuda Contingente 1	0				0		
B. Deuda Contingente 2	0				0		
C. Deuda Contingente XX	0				0		
5. Valor de Instrumentos Bono Cupón Cero 2 (Informativo)	0	0	0	0	0	0	0
A. Instrumento Bono Cupón Cero 1					0		
B. Instrumento Bono Cupón Cero 2					0		
C. Instrumento Bono Cupón Cero XX					0		

1. Se refiere a cualquier Financiamiento sin fuente o garantía de pago definida, que sea asumida de manera solidaria o subsidiaria por las Entidades Federativas con sus Municipios, organismos descentralizados y empresas de participación estatal mayoritaria y fideicomisos, locales o municipales, y por los Municipios con sus respectivos organismos descentralizados y empresas de participación municipal mayoritaria.
2. Se refiere al valor del Bono Cupón Cero que respalda el pago de los créditos asociados al mismo (Activo).

Obligaciones a Corto Plazo (k)	Monto Contratado (l)	Plazo Pactado (m)	Tasa de Interés (n)	Comisiones y Costos Relacionados (o)	Tasa Efectiva (p)
6. Obligaciones a Corto Plazo (Informativo)	0	0	0	0	0
A. Crédito 1					
B. Crédito 2					
C. Crédito XX					

Bajo protesta de decir verdad declaramos que los Estados Financieros y sus Notas son razonablemente correctos y responsabilidad del emisor

MTRO. J. JESÚS HERNÁNDEZ JUÁREZ
PRESIDENTE MUNICIPAL



2020 - 2024

MTRO. EDHER SAMPERIO OLVERA
TESORERO MUNICIPAL



2020 - 2024

C. PATRICIA GUADALUPE GONZÁLEZ VIELALVA
SINDICA MUNICIPAL



2024

Cuenta Pública 2020
Municipio de Zempoala (a)
Estado de Situación Financiera Detallado - LDF
Al 31 de diciembre de 2019 y al 31 de Diciembre de 2020 (b)
(PESOS)

Concepto (c)	2020 (d)	31 de diciembre de 2019 (e)	Concepto (c)	2020 (d)	31 de diciembre de 2019 (e)
ACTIVO			PASIVO		
Activo Circulante			Pasivo Circulante		
a. Efectivo y Equivalentes (a=a1+a2+a3+a4+a5+a6+a7)	5,949,860	15,574,954	a. Cuentas por Pagar a Corto Plazo (a=a1+a2+a3+a4+a5+a6+a7+a8+a9)	6,324,559	15,865,957
a1) Efectivo	0	1,198	a1) Servicios Personales por Pagar a Corto Plazo	0	423
a2) Bancos/Tesorería	5,949,860	15,573,757	a2) Proveedores por Pagar a Corto Plazo	2,122,311	1,280,769
a3) Bancos/Dependencias y Otros	0	0	a3) Contratistas por Obras Públicas por Pagar a Corto Plazo	3,282,693	12,546,246
a4) Inversiones Temporales (Hasta 3 meses)	0	0	a4) Participaciones y Aportaciones por Pagar a Corto Plazo	5,138	0
a5) Fondos con Afectación Específica	0	0	a5) Transferencias Otorgadas por Pagar a Corto Plazo	269,930	751,777
a6) Depósitos de Fondos de Terceros en Garantía y/o Administración	0	0	a6) Intereses, Comisiones y Otros Gastos de la Deuda Pública por Pagar a Corto Plazo	0	0
a7) Otros Efectivos y Equivalentes	0	0	a7) Retenciones y Contribuciones por Pagar a Corto Plazo	644,489	1,286,743
b. Derechos a Recibir Efectivo o Equivalentes (b=b1+b2+b3+b4+b5+b6+b7)	70,667	0	a8) Devoluciones de la Ley de Ingresos por Pagar a Corto Plazo	0	0
b1) Inversiones Financieras de Corto Plazo	0	0	a9) Otras Cuentas por Pagar a Corto Plazo	0	0
b2) Cuentas por Cobrar a Corto Plazo	42,037	0	b. Documentos por Pagar a Corto Plazo (b=b1+b2+b3)	0	0
b3) Deudores Diversos por Cobrar a Corto Plazo	0	0	b1) Documentos Comerciales por Pagar a Corto Plazo	0	0
b4) Ingresos por Recuperar a Corto Plazo	28,630	0	b2) Documentos con Contratistas por Obras Públicas por Pagar a Corto Plazo	0	0
b5) Deudores por Anticipos de la Tesorería a Corto Plazo	0	0	b3) Otros Documentos por Pagar a Corto Plazo	0	0
b6) Préstamos Otorgados a Corto Plazo	0	0	c. Porción a Corto Plazo de la Deuda Pública a Largo Plazo (c=c1+c2)	0	0
b7) Otros Derechos a Recibir Efectivo o Equivalentes a Corto Plazo	0	0	c1) Porción a Corto Plazo de la Deuda Pública	0	0
c. Derechos a Recibir Bienes o Servicios (c=c1+c2+c3+c4+c5)	0	0	c2) Porción a Corto Plazo de Arrendamiento Financiero	0	0
c1) Anticipo a Proveedores por Adquisición de Bienes y Prestación de Servicios a Corto Plazo	0	0	d. Títulos y Valores a Corto Plazo	0	0
c2) Anticipo a Proveedores por Adquisición de Bienes Inmuebles y Muebles a Corto Plazo	0	0	e. Pasivos Diferidos a Corto Plazo (e=e1+e2+e3)	0	0
c3) Anticipo a Proveedores por Adquisición de Bienes Intangibles a Corto Plazo	0	0	e1) Ingresos Cobrados por Adelantado a Corto Plazo	0	0
c4) Anticipo a Contratistas por Obras Públicas a Corto Plazo	0	0	e2) Intereses Cobrados por Adelantado a Corto Plazo	0	0
c5) Otros Derechos a Recibir Bienes o Servicios a Corto Plazo	0	0	e3) Otros Pasivos Diferidos a Corto Plazo	0	0
d. Inventarios (d=d1+d2+d3+d4+d5)	0	0	f. Fondos y Bienes de Terceros en Garantía y/o Administración a Corto Plazo (f=f1+f2+f3+f4+f5+f6)	0	0
d1) Inventario de Mercancías para Venta	0	0	f1) Fondos en Garantía a Corto Plazo	0	0
d2) Inventario de Mercancías Terminadas	0	0	f2) Fondos en Administración a Corto Plazo	0	0
d3) Inventario de Mercancías en Proceso de Elaboración	0	0	f3) Fondos Contingentes a Corto Plazo	0	0
d4) Inventario de Materias Primas, Materiales y Suministros para Producción	0	0	f4) Fondos de Fideicomisos, Mandatos y Contratos Análogos a Corto Plazo	0	0
d5) Bienes en Tránsito	0	0	f5) Otros Fondos de Terceros en Garantía y/o Administración a Corto Plazo	0	0
e. Almacenes	0	0	f6) Valores y Bienes en Garantía a Corto Plazo	0	0
f. Estimación por Pérdida o Deterioro de Activos Circulantes (f=f1+f2)	0	0	g. Provisiones a Corto Plazo (g=g1+g2+g3)	0	0
f1) Estimaciones para Cuentas Incobrables por Derechos a Recibir Efectivo o Equivalentes	0	0	g1) Provisión para Demandas y Juicios a Corto Plazo	0	0
f2) Estimación por Deterioro de Inventarios	0	0	g2) Provisión para Contingencias a Corto Plazo	0	0
g. Otros Activos Circulantes (g=g1+g2+g3+g4)	0	0	g3) Otras Provisiones a Corto Plazo	0	0
g1) Valores en Garantía	0	0	h. Otros Pasivos a Corto Plazo (h=h1+h2+h3)	0	0
g2) Bienes en Garantía (excluye depósitos de fondos)	0	0	h1) Ingresos por Clasificar	0	0
g3) Bienes Derivados de Embargos, Decomisos, Aseguramientos y Dación en Pago	0	0	h2) Recaudación por Participar	0	0
g4) Adquisición con Fondos de Terceros	0	0	h3) Otros Pasivos Circulantes	0	0
IA. Total de Activos Circulantes (IA = a + b + c + d + e + f + g)	6,020,526	15,574,954	IIA. Total de Pasivos Circulantes (IIA = a + b + c + d + e + f + g + h)	6,324,559	15,865,957
Activo No Circulante			Pasivo No Circulante		
a. Inversiones Financieras a Largo Plazo	0	0	a. Cuentas por Pagar a Largo Plazo	0	0
b. Derechos a Recibir Efectivo o Equivalentes a Largo Plazo	0	0	b. Documentos por Pagar a Largo Plazo	0	0
c. Bienes Inmuebles, Infraestructura y Construcciones en Proceso	193,648,965	162,746,205	c. Deuda Pública a Largo Plazo	0	0
d. Bienes Muebles	38,102,105	34,268,385	d. Pasivos Diferidos a Largo Plazo	0	0
e. Activos Intangibles	440,083	440,083	e. Fondos y Bienes de Terceros en Garantía y/o en Administración a Largo Plazo	0	0
f. Depreciación, Deterioro y Amortización Acumulada de Bienes	-807,485	-807,485	f. Provisiones a Largo Plazo	0	0
g. Activos Diferidos	0	0	IIB. Total de Pasivos No Circulantes (IIB = a + b + c + d + e + f)	0	0
h. Estimación por Pérdida o Deterioro de Activos no Circulantes	0	0	II. Total del Pasivo (II = IIA + IIB)	6,324,559	15,865,957
i. Otros Activos no Circulantes	0	0	HACIENDA PÚBLICA/PATRIMONIO		
IB. Total de Activos No Circulantes (IB = a + b + c + d + e + f + g + h + i)	231,383,669	196,647,189	IIIA. Hacienda Pública/Patrimonio Contribuido (IIIA = a + b + c)	30,863,330	30,863,330
I. Total del Activo (I = IA + IB)	237,404,195	212,222,143	a. Aportaciones	0	0
			b. Donaciones de Capital	0	0
			c. Actualización de la Hacienda Pública/Patrimonio	30,863,330	30,863,330
			IIIB. Hacienda Pública/Patrimonio Generado (IIIB = a + b + c + d + e)	200,216,306	165,499,932
			a. Resultados del Ejercicio (Ahorro/ Desahorro)	34,731,948	29,056,853
			b. Resultados de Ejercicios Anteriores	165,491,898	136,450,619
			c. Revalúos	-7,540	-7,540
			d. Reservas	0	0
			e. Rectificaciones de Resultados de Ejercicios Anteriores	0	0
			IIIC. Exceso o Insuficiencia en la Actualización de la Hacienda Pública/Patrimonio (IIIC=a+b)	0	0
			a. Resultado por Posición Monetaria	0	0
			b. Resultado por Tenencia de Activos no Monetarios	0	0
			III. Total Hacienda Pública/Patrimonio (III = IIIA + IIIB + IIIC)	231,079,636	196,363,262

Cuenta Pública 2020
Municipio de Zempoala (a)
Estado de Situación Financiera Detallado - LDF
Al 31 de diciembre de 2019 y al 31 de Diciembre de 2020 (b)
(PESOS)

			IV. Total del Pasivo y Hacienda Pública/Patrimonio (IV = II + III)	237,404,195	212,222,143
--	--	--	--	-------------	-------------

Bajo protesta de decir verdad declaramos que los Estados Financieros y sus notas son razonablemente correctos y responsabilidad del emisor.



MTRO. J. JESÚS HERNÁNDEZ JUÁREZ
PRESIDENTE MUNICIPAL

2020 - 2024

[Handwritten signature]

MTRO. EDHER SAMPERIO OLVERA
TESORERO MUNICIPAL



C. PATRICIA GUADALUPE GONZÁLEZ VILLALBA
SINDICA MUNICIPAL

2020 - 2024



2020 - 2024

OTROS

MUNICIPIO DE ZEMPOALA, HGO.
EJERCICIO FISCAL: 2020

MIACP-01

CÉDULA ANALÍTICA DE LA RELACIÓN DE LAS CUENTAS BANCARIAS PRESENTADAS EN LA CUENTA PUBLICA
AL 31 DE DICIEMBRE DE 2020

CLAVE DE LA CUENTA CONTABLE	FONDO, PROGRAMA O CONVENIO	DATOS DE LA CUENTA BANCARIA		
		INSTITUCIÓN BANCARIA	NÚMERO DE CUENTA	TIPO DE CUENTA
1112-12-20-01	Fondo General de Participaciones Ramo 28 Participaciones a Entidades Federativas y Municipios 2020 (FGP)	BBVA BANCOMER	0114338723	PRODUCTIVA
1112-13-20-01	Fondo de Fomento Municipal Ramo 28 Participaciones a Entidades Federativas y Municipios 2020 (FFM)	BBVA BANCOMER	0114338790	PRODUCTIVA
1112-05-20-01	Fondo de Aportaciones para el Fortalecimiento de los Municipios y de las Demarcaciones Territoriales del Fondo de Compensación del	BBVA BANCOMER	0114338804	PRODUCTIVA
1112-17-20-01	Impuesto Sobre Automóviles Nuevos Ramo 28 Participaciones a Entidades ISR por Salarios en las Entidades	BBVA BANCOMER	0114338812	PRODUCTIVA
1112-86-20-01	Federativas Ramo 28 Participaciones a Entidades Federativas y Municipios Fondo de Fiscalización y Recaudación	BBVA BANCOMER	0114338863	PRODUCTIVA
1112-06-20-01	Ramo 28 Participaciones a Entidades Federativas y Municipios 2020	BBVA BANCOMER	0114338901	PRODUCTIVA
1112-04-20-01	Fondo para la Infraestructura Social Municipal y de las Demarcaciones Territoriales del Distrito Federal	BBVA BANCOMER	0114338952	PRODUCTIVA
1112-16-20-01	Impuesto Especial Sobre Producción y Servicios (Gasolina y Diésel) Ramo 28 Participaciones a Entidades	BBVA BANCOMER	0114339045	PRODUCTIVA
1112-14-20-01	Impuesto Sobre Automóviles Nuevos Ramo 28 Participaciones a Entidades Federativas y Municipios 2020 (ISAN)	BBVA BANCOMER	0114339118	PRODUCTIVA
1112-15-20-01	Impuesto Especial Sobre Producción y Servicios Ramo 28 Participaciones a Entidades Federativas y Municipios	BBVA BANCOMER	0114339177	PRODUCTIVA
1112-07-20-01	Fondo de Compensación Ramo 28 Participaciones a Entidades Federativas y Municipios 2020	BBVA BANCOMER	0114339215	PRODUCTIVA
1112-01-20-01	Recursos Propios 2020 (REPO)	BBVA BANCOMER	0114339258	PRODUCTIVA
1112-03-20-01	Fondo de Estabilización de los Ingresos de las Entidades Federativas FEIEF 2020	BBVA BANCOMER	0115216702	PRODUCTIVA
1112-70-20-01	Programa de Devolución de Derechos 2020 (PRODDER) RAMO 16	BBVA BANCOMER	0115485533	PRODUCTIVA
1112-01-20-01	Recursos Propios 2020 (REPO) 1% FAISM 2020	BBVA BANCOMER	0116046452	PRODUCTIVA
1112-01-20-03	Recursos Propios 2020 (REPO) 1% REPO 2020	BBVA BANCOMER	0116203388	PRODUCTIVA
1112-01-20-04	Recursos Propios 2020 (REPO) 1% ISR 2020	BBVA BANCOMER	0116210813	PRODUCTIVA
1112-01-20-05	Recursos Propios 2020 (REPO) 1% FEIEFF 2020	BBVA BANCOMER	0116258255	PRODUCTIVA

MTRO. J. JESÚS HERNÁNDEZ JUÁREZ
PRESIDENTE MUNICIPAL

C. PATRICIA GUADALUPE GONZALEZ VILLALVA
SINDICA PROCURADOR

MTRO. EDHER SAMPERIO OLVERA
TESORERO MUNICIPAL

MUNICIPIO DE ZEMPOALA, HGO.
CUENTA PÚBLICA MUNICIPAL

MIACP-02

CÉDULA ANALÍTICA DE DEUDORES DIVERSOS
AL 31 DE DICIEMBRE DE 2020

CLAVE	NOMBRE DEL DEUDOR	FONDO	MONTO TOTAL DEL ADEUDO	SALDO ACTUAL DEL ADEUDO	FECHA DEL ADEUDO	CONDICIONES DE PAGO	CONCEPTO
1122-82	Aportaciones	Programa de Devolución de derechos	42,037.00	42,037.00	23 de marzo de 2021	Revisión del expediente	Cooperación Municipal
1124-61-09	Otros aprovechamientos	Recursos Propios	28,629.63	0.00			
TOTAL :			70,666.63	42,037.00			

MTRO. J. JESÚS HERNÁNDEZ JUÁREZ
PRESIDENTE MUNICIPAL

MTRO. EDHER SAMPERIO OLVERA
TESORERO MUNICIPAL

C. PATRICIA GUADALUPE GONZALEZ VILLALVA
SINDICA PROCURADOR

MUNICIPIO DE ZEMPOALA, HGO.
CUENTA PÚBLICA MUNICIPAL

MIACP-03

CÉDULA ANALÍTICA DE ACREEDORES DIVERSOS
AL 31 DE DICIEMBRE DE 2020

CLAVE	NOMBRE DEL ACREEDOR	DOMICILIO	CONCEPTO	FONDO	CFDI	FECHA DEL DOCUMENTO	COMPROMISO DE PAGO	IMPORTE
2112-0-000010	Federico Teilez Gomez	Zempoala, Hidalgo	herramientas menores	REPO	06494788-7C80-4763-A3CB-2A3004F0F46C	31-dic-20	06-ene-21	399.45
2112-0-000013	Comision Federal de Electricidad	1307, Col. Periodistas, Blvd. Luis Donaldo Colosio S/N, Carretera México-Tampico.	Servicio de Energía Eléctrica	FORTAMUN	NA	31-dic-20	06-ene-21	976,005.89
2112-0-000203	Comision Nacional del Agua	Avenida Insurgentes Sur 2416,	Declaración trimestral	FORTAMUN	5A7D7BD6-381B-4C99-B722-28BEC1CD6B45	31-dic-20	06-ene-21	34,649.00
2112-0-000203	Comision Nacional del Agua				5D77F420-009A-4CC3-AAAA-CA53D2C1BDA7	31-dic-20	06-ene-21	30,153.00
2112-0-000203	Comision Nacional del Agua				8C7EC8B3-E6E4-4A6A-95AA-96BFBAD54D08	31-dic-20	06-ene-21	21,519.00
2112-0-000203	Dayna Lilian Villanueva Vera	Carretera Pachuca-Cd Sahagun, San Juan Tepemazalco	PAGO DE LICENCIAS DE FREPO	REPO	FC282CD7-DDBE-4E31-8A15-C5C5D2036BE3	31-dic-20	07-ene-21	124.46
2112-0-000203	Dayna Lilian Villanueva Vera		PAGO DE LONAS Y VOLAN REPO	REPO	8AF9A598-FEC6-4CB5-9AAD-ABAE47DB2FOA	31-dic-20	07-ene-21	34,684.00
2112-0-000203	Dayna Lilian Villanueva Vera		PAGO DE LIBRETAS PROFFOFIS	REPO	B15F13B7-D56B-4C8E-B4B9-6AF2953429FA	31-dic-20	07-ene-21	367.52
2112-0-000203	Dayna Lilian Villanueva Vera		PAGO DE SELLOS	REPO	25498F33-9AB9-4B10-AF89-CB0752FE41B0	31-dic-20	07-ene-21	15,660.00
2112-0-000203	Dayna Lilian Villanueva Vera				2CE7DE5A-225D-444B-A88C-46C2F8EE6F9	31-dic-20	07-ene-21	
2112-0-000410	Jose Guadalupe Borjas Valencia	Felipe Angeles 1, Pachuquilla C.P. 42180	PILAS RECARGABLES Y C	REPO	AAA19B86-AA54-4323-B2A1-E63D06A25E576	31-dic-20	04-ene-21	3,654.00
2112-0-000438	Alvaro Samperio Le-vinson	Mineral de la Reforma			82197700-0D1F-4FBB-BE13-C3D9B13AF85C	31-dic-20	07-ene-21	58,000.00
2112-0-000438	Alvaro Samperio Le-vinson	Av. de las Aves 404 Villas de Pachuca, Zempoala Hidalgo	PAGO DE HOJAS PARA EL FOFIS	REPO	AB2E4E23-F17C-4DE2-82F8-CCAD1C59FCA5	31-dic-20	07-ene-21	57,420.00
2112-0-000438	Manuel Montiel Ramos	Hidalgo	PAGO DE FOLDERS MEMBER	REPO				
2112-0-000470	Arturo Lopez Hernandez	Carretera Mexico- Tuxpan Manzanera 2, Lote 4 Esquina Vicente Guerrero C.P. 43645, Santiago Tulantepec						
2112-0-000470	Arturo Lopez Hernandez	Calle del Tamarindo 302, Campestre Villas del Alamo, Mineral de la Reforma	FINIQUITO PAGO DE UNIF	FORTAMUN	C324FD13-7B6D-441F-8C5B-25B9AF0B291F	31-dic-20	22-ene-21	116,250.00
2112-0-000475	Luis Alberto Medel del Razo							
2112-0-000654	Papelaria y Artículos de escritorio		PAGO DE CLORO, HIPOCL	FORTAMUN	AAA16D56-7171-466A-AE58-E7A036C9C650	31-dic-20	06-ene-21	32,337.51
2112-0-221004	Bienes de consumo		PAGO DE PLATAFORMA GPS	REPO	5982B05A-E615-4DEF-B92E-CEB0CB678C15	31-dic-20	06-ene-21	3,248.00
2112-1-000177	Brenda Yadira Orozco Garcia							
2112-1-000410	Jose Guadalupe Borjas Valencia							
2112-1-000470	Manuel Montiel Ramos							
2112-1-000552	Jose Miguel Martinez Aguirre							
2112-1-000557	Falima Vannesa Baños							
2113-614160	PMZ-PRODDER-083/2020	Barda	FINIQUITO AUTOMOVIL CH	1 % RETENCION	3EC567B2-EBD4-40C8-B558-1A8EE2932E84	31-dic-20	07-ene-21	115.10
2113-614160	Perimetral pozo de agua	Barda	FINIQUITO HIDROLAVADO	REPO	AAA1FBAF-9954-417A-A47D-02DC63E725CC	31-dic-20	26-ene-21	120,025.69
2113-614160	Perimetral pozo de agua	Barda	FINIQUITO DE MOTOPATR	FORTAMUN	AAA140E3-4AFB-4F01-9CFF-4131F7C9F496	31-dic-20	04-ene-21	14,500.00
2113-614182	ISR-083/2020-001 Perforación de pozo de agua San Gabriel Azteca	Barda	FINIQUITO DE MOTOPATR	FORTAMUN	26CDC1B5-B02B-4997-81E9-E432987FBD61	31-dic-20	22-ene-21	262,740.00
2113-614182	FEIEF-083/2020-001 Pavimentación Hidraulica Calle General Anaya	Barda	COMPRA DE TERRENO	REPO	NA	31-dic-20	04-ene-21	300,000.00
2113-614183	FEIEF-083/2020-001 Pavimentación Hidraulica Calle General Anaya	Barda	COMPUTADORAS ATENCI	REPO	AAA1C639-78B3-4FF2-BC54-02090387ACEB	31-dic-20	04-ene-21	39,440.00
2113-614183	FEIEF-083/2020-001 Pavimentación Hidraulica Calle General Anaya	Barda	FINIQUITO BORDA PERIME	PRODER	364CB591-DC29-4A6B-A506-A48C53D10B94	31-dic-20	30-mar-21	130,135.48
2113-614183	FEIEF-083/2020-001 Pavimentación Hidraulica Calle General Anaya	Barda	FINIQUITO BORDA PERIME	PRODER	2225FD62-7A35-4B69-8F4C-E14330069AB5	31-dic-20	30-mar-21	76,759.04
2113-614183	FEIEF-083/2020-001 Pavimentación Hidraulica Calle General Anaya	Barda	FINIQUITO PERFORACION	ISR	C55C7686-B72C-482A-AD63-F44E5854EC9D	31-dic-20	25-ene-21	465,769.39
2113-614183	FEIEF-083/2020-001 Pavimentación Hidraulica Calle General Anaya	Barda	ANTICIPO 30% PAVIMENT	FEIEF	F02EF7A2-82B5-43AE-BE2E-7374410D6F48	31-dic-20	22-ene-21	792,379.46
2113-614183	FEIEF-083/2020-001 Pavimentación Hidraulica Calle General Anaya	Barda	FINIQUITO PAVIMENTACI	FEIEF	A4C81874-3A41-4FD5-A73F-7531A0E118F1	31-dic-20	22-ene-21	1,817,649.34

MUNICIPIO DE ZEMPOALA, HGO.
CUENTA PÚBLICA MUNICIPAL

MIACP-03

CÉDULA ANALÍTICA DE ACREEDORES DIVERSOS
AL 31 DE DICIEMBRE DE 2020

CLAVE	NOMBRE DEL ACREEDOR	DOMICILIO	CONCEPTO	FONDO	CFDI	FECHA DEL DOCUMENTO	COMPROMISO DE PAGO	IMPORTE
2114-816004	Convenio DAP CFE	1307, Col. Periodistas. Blvd. Luis Donaldo Colosio S/N, Carretera México-Tampico.	PAGO DE DAP	FORTAMUN	F34D7D1D-7DCC-48D7-B853-DCB1A9349E73	31-dic-20	06-ene-21	5,139.12
2115-441004	Ayudas a Estudiantes	NA	APOYO PARA COMPRA DE REPO	REPO	NA	31-dic-20	07-ene-21	1,200.00
2115-441007	Apoyo a Comunidades	NA	APOYO PERSONAS DE ESCASOS RECURSOS	REPO	NA	31-dic-20	07-ene-21	111,000.00
2115-441008	Apoyo instituciones de Sector Salud	NA	APOYO SECTOR SALUD	REPO	NA	31-dic-20	07-ene-21	96,423.90
2115-445001	ISR Fondo General de Participaciones	NA	PAGO DE ISR DICIEMBRE	REPO	NA	31-dic-20	07-ene-21	61,306.00
2117-20-01-01	ISR Fondo de Fomento Municipal	NA	PAGO DE ISR DICIEMBRE	FGP	NA	31-dic-20	04-ene-21	309,609.00
2117-20-02-01	ISR FORTAMUN	NA	PAGO DE ISR DICIEMBRE	FFM	NA	31-dic-20	04-ene-21	40,320.00
2117-20-03-01	ISR Retenciones	NA	PAGO DE RETENCIONES	FORTAMUN	NA	31-dic-20	04-ene-21	82,761.00
2117-20-04-02	Retenciones 5 al millar	NA	PAGO DE RETENCIONES	REPO	NA	31-dic-20	04-ene-21	6,034.14
2117-20-04-03	Retenciones 1%	NA	PAGO DE RETENCIONES	FAISM	NA	31-dic-20	04-ene-21	16,909.65
2117-20-04-04	Retenciones IVA	NA	PAGO DE RETENCIONES	FAISM	NA	31-dic-20	04-ene-21	38,566.81
2117-398001	Impuesto sobre nomina	NA	PAGO DE ISN DICIEMBRE	FAISM	NA	31-dic-20	04-ene-21	5,653.34
						31-dic-20	04-ene-21	144,634.00
							Total	6,324,559.29

MTRO. J. JESÚS HERNÁNDEZ JUÁREZ
PRESIDENTE MUNICIPAL

MTRO. EDHER SAMPERIO OLVERA
TESORERO MUNICIPAL

C. PATRICIA GUADALUPE GONZALEZ VILLALVA
SINDICA PROCURADOR

...MUNICIPIO DE ZEMPOALA, HGO.
CUENTA PÚBLICA MUNICIPAL

MIACP-04

CÉDULA ANALÍTICA DEL SUPERÁVIT PRESUPUESTAL Y/O AHORRO DEL EJERCICIO CORRIENTE
AL 31 DE DICIEMBRE DE 2020

NO.	NUMERO DE LA OBRA O ACCION POR FONDO	NOMBRE DE LA OBRA O ACCION	LOCALIDAD	MONTO INICIAL	SALDO ACTUAL O POR PAGAR	CONTRATISTA O PROVEEDOR	FECHA COMPROMISO DE PAGO
1	2113-614160	PMZ-PRODDER-083/2020 Barda Perimetral pozo de agua	San Gabriel Azteca, Zempoala	130,135.48	0		30-mar-21
2	2113-614160	PMZ-PRODDER-083/2020 Barda Perimetral pozo de agua ISR-083/2020-001	Zempoala	76,759.04	0		30-mar-21
3	2113-614182	Perforación de pozo de agua San Gabriel Azteca FEIEF-083/2020-001	San Gabriel Azteca, Zempoala	465,769.39	0		25-ene-21
4	2113-614183	Pavimentación Hidraulica Calle General Anaya	Zacuata	2,610,028.80	0		22-ene-21
TOTAL:				3,282,692.71			

MTRO. J. JESÚS HERNÁNDEZ JUÁREZ
PRESIDENTE MUNICIPAL

MTRO. EDHER SAMPERIO OLVERA
TESORERO MUNICIPAL

C. PATRICIA GUADALUPE GONZALEZ VILLALVA
SINDICA PROCURADOR

MUNICIPIO DE ZEMPOALA, HGO.
CUENTA PÚBLICA MUNICIPAL

MIACP-04.1

CÉDULA ANALÍTICA DEL SUPERAVIT PRESUPUESTAL Y/O AHORRO DE RECURSOS DE EJERCICIOS ANTERIORES
AL 31 DE DICIEMBRE DE 2020

NO.	NUMERO DE LA OBRA O ACCION POR FONDO	NOMBRE DE LA OBRA O ACCION	LOCALIDAD	MONTO INICIAL	SALDO ACTUAL O POR PAGAR	CONTRATISTA O PROVEEDOR	FECHA COMPROMISO DE PAGO
NO APLICA							
TOTAL:							

MTRO. J. JESÚS HERNÁNDEZ JUÁREZ
PRESIDENTE MUNICIPAL

MTRO. EDHER SAMPERIO OLVERA
TESORERO MUNICIPAL

C. PATRICIA GUADALUPE GONZALEZ VILLALVA
SINDICA PROCURADOR

MUNICIPIO DE ZEMPOALA, HGO.
CUENTA PÚBLICA MUNICIPAL

MIACP-05

CEDULA DE BIENES MUEBLES, INMUEBLES E INTANGIBLES ADQUIRIDOS EN EL EJERCICIO
DEL 1o. DE ENERO AL 31 DE DICIEMBRE DE 2020

NO. CUENTA	DESCRIPCIÓN DE LOS BIENES ADQUIRIDOS	FECHA DE ADQUISICIÓN	VALOR DE ADQUISICIÓN	AREA DE ASIGNACIÓN	MODALIDAD DE ADQUISICIÓN
1241-1-511001	GD Folio: 1221, Factura: 1029 (Compra de mobiliario para area de tesoreria. GP	20/11/2020	\$48,822.00	PRESIDENCIA	DIRECTA
1241-1-511001	GD Folio: 1345, Factura: 1033 (Compra de Sillon. GP Directo 1345 Maria Esther	08/12/2020	\$6,500.00	PRESIDENCIA	DIRECTA
1241-1-511001	GD Folio: 1435, Factura: A8 (Compra de escritorio y sillas. GP Directo 1435	21/12/2020	\$15,526.60	PRESIDENCIA	DIRECTA
1241-1-511001	GD Folio: 1473, Factura: 7FE (Compra de escritorio secretarial para diversas	31/12/2020	\$62,640.00	PRESIDENCIA	DIRECTA
1241-1-511001	GD Folio: 1474, Factura: 98C (Archivero vertical dos gavetas para uso en	31/12/2020	\$8,120.00	PRESIDENCIA	DIRECTA
1241-3-515001	GD Folio: 102, Factura: 243 (Compra de material de equipo de impresion. GP	19/02/2020	\$4,616.80	PRESIDENCIA	DIRECTA
1241-3-515001	GD Folio: 105, Factura: . (Compra de monitores para area de C2 en Zempoala.	04/03/2020	\$23,250.00	PRESIDENCIA	DIRECTA
1241-3-515001	GD Folio: 345, Factura: . (Compra de computadora para area de reglamentos. GP	04/03/2020	\$7,999.00	PRESIDENCIA	DIRECTA
1241-3-515001	GD Folio: 119, Factura: . (Compra switch 2 puertos para area de C2 Municipal. GP	12/03/2020	\$54,665.13	PRESIDENCIA	DIRECTA
1241-3-515001	GD Folio: 123, Factura: 2479 (Compra de equipo de computo torre workstation	12/03/2020	\$45,531.53	PRESIDENCIA	DIRECTA
1241-3-515001	GD Folio: 256, Factura: . (Pago de seguridad electronica para seguridad publica.	31/03/2020	\$54,665.13	PRESIDENCIA	DIRECTA
1241-3-515001	GD Folio: 363, Factura: 0937 (compra de nivel automatico para obras publicas.	30/04/2020	\$19,238.72	PRESIDENCIA	DIRECTA
1241-3-515001	GD Folio: 364, Factura: ce16 (compra de plotter y computadora para obras	30/04/2020	\$28,185.47	PRESIDENCIA	DIRECTA
1241-3-515001	GD Folio: 365, Factura: c14c (compra de impresora para obras publicas. GP	30/04/2020	\$27,530.98	PRESIDENCIA	DIRECTA
1241-3-515001	GD Folio: 462, Factura: 2537 (Compra de Switch para C2. GP Directo 462	27/05/2020	\$84,995.00	PRESIDENCIA	DIRECTA
1241-3-515001	GD Folio: 984, Factura: 3 (Compra de computadoras para desarrollo Urbano. GP	24/09/2020	\$17,900.00	PRESIDENCIA	DIRECTA
1241-3-515001	GD Folio: 985, Factura: 2 (Compra de computadora para area de desarrollo	24/09/2020	\$17,900.00	PRESIDENCIA	DIRECTA
1241-3-515001	GD Folio: 1315, Factura: 105 (Compra de computadora para area de Contraloria.	20/11/2020	\$13,061.60	PRESIDENCIA	DIRECTA
1241-3-515001	GD Folio: 1239, Factura: . (Compra de equipo telefono para area de seguridad	24/11/2020	\$8,118.84	PRESIDENCIA	DIRECTA
1241-3-515001	GD Folio: 1476, Factura: 459 (Compra de multifuncional Epson. GP Directo 1476	31/12/2020	\$48,720.00	PRESIDENCIA	DIRECTA
1241-3-515001	GD Folio: 1477, Factura: 2DD (Compra de laptop para diversas areas de	31/12/2020	\$59,160.00	PRESIDENCIA	DIRECTA
1241-3-515001	GD Folio: 1478, Factura: BBA (Compra de proyector Epson para areas de	31/12/2020	\$34,800.00	PRESIDENCIA	DIRECTA
1241-3-515001	GD Folio: 1479, Factura: AA5 (Compra de plotter para uso en municipio. GP	31/12/2020	\$23,200.00	PRESIDENCIA	DIRECTA
1241-3-515001	GD Folio: 1480, Factura: 608 (Compra de laptop para uso en diversas areas. GP	31/12/2020	\$59,160.00	PRESIDENCIA	DIRECTA
1241-3-515001	GD Folio: 1481, Factura: 6D6 (Compra de equipo de computo. GP Directo 1481	31/12/2020	\$59,160.00	PRESIDENCIA	DIRECTA
1241-3-515001	GD Folio: 1482, Factura: AOB (Compra de equipo de computo para diversas	31/12/2020	\$59,160.00	PRESIDENCIA	DIRECTA
1241-3-515001	GD Folio: 1483, Factura: 571 (Compra de equipo de computo para diversas areas	31/12/2020	\$39,440.00	PRESIDENCIA	DIRECTA
1241-3-515001	GD Folio: 1484, Factura: AA8 (Compra de equipo de computo para diversas areas	31/12/2020	\$59,160.00	PRESIDENCIA	DIRECTA
1241-3-515001	GD Folio: 1485, Factura: 8FF (Compra de equipo de computo para diversas areas	31/12/2020	\$78,880.00	PRESIDENCIA	DIRECTA
1241-3-515001	GD Folio: 1486, Factura: 5A2 (Compra de equipo de computo para diversas areas	31/12/2020	\$59,160.00	PRESIDENCIA	DIRECTA
1241-3-515001	GD Folio: 1487, Factura: 35F (Compra de equipo de computo para diversas areas	31/12/2020	\$59,160.00	PRESIDENCIA	DIRECTA
1241-3-515001	GD Folio: 1488, Factura: BF (Compra de equipo de computo para diversas areas	31/12/2020	\$59,160.00	PRESIDENCIA	DIRECTA
1241-3-515001	GD Folio: 1489, Factura: 88A (Compra de equipo de computo para diversas areas	31/12/2020	\$78,880.00	PRESIDENCIA	DIRECTA
1241-3-515001	GD Folio: 1541, Factura: . (Compra de equipo de computo. GP Directo 1541	31/12/2020	\$39,440.00	PRESIDENCIA	DIRECTA
1242-3-523001	GD Folio: 1059, Factura: 276 (Compra de camara fotografica para comunicacion	06/10/2020	\$37,827.40	PRESIDENCIA	DIRECTA
1243-1-531001	GD Folio: 406, Factura: 554 (Compra de camilla de aislamiento para area de	30/04/2020	\$22,736.00	PRESIDENCIA	DIRECTA
1243-1-531001	GD Folio: 915, Factura: 2112 (Pago de carpas sanitizantes. GP Directo 915	31/08/2020	\$30,000.00	PRESIDENCIA	DIRECTA
1243-1-531001	GD Folio: 1447, Factura: 165 (Compra de tanque de oxigeno aluminio cromado	24/12/2020	\$42,920.00	PRESIDENCIA	DIRECTA
1243-1-531002	GD Folio: 386, Factura: 4812 (Compra de aspersora para sanitizacion. GP Directo	15/04/2020	\$18,328.00	PRESIDENCIA	DIRECTA
1244-1-541001	GD Folio: 1443, Factura: 7DF7 (Compra de camioneta Tornado Pick-up 2006	23/12/2020	\$111,557.25	PRESIDENCIA	DIRECTA

MUNICIPIO DE ZEMPOALA, HGO.
CUENTA PÚBLICA MUNICIPAL

MIACP-05

CEDULA DE BIENES MUEBLES, INMUEBLES E INTANGIBLES ADQUIRIDOS EN EL EJERCICIO
DEL 1o. DE ENERO AL 31 DE DICIEMBRE DE 2020

NO. CUENTA	DESCRIPCIÓN DE LOS BIENES ADQUIRIDOS	FECHA DE ADQUISICIÓN	VALOR DE ADQUISICIÓN		AREA DE ASIGNACIÓN	MODALIDAD DE ADQUISICIÓN
1244-1-541001	GD Folio: 1544, Factura: 1 (Compra de vehículo a servicio de municipio. GP	31/12/2020	\$84,455.80		PRESIDENCIA	DIRECTA
1244-1-541001	GD Folio: 1545, Factura: 1 (Compra de camioneta. GP Directo 1545 Brenda	31/12/2020	\$22,795.01		PRESIDENCIA	DIRECTA
1244-1-541001	GD Folio: 1546, Factura: 1 (Compra de camioneta. GP Directo 1546 Brenda	31/12/2020	\$12,774.88		PRESIDENCIA	DIRECTA
1244-2-542001	GD Folio: 1344, Factura: 18979 (Compra de remolque para recolección de basura.	07/12/2020	\$69,600.00		PRESIDENCIA	DIRECTA
1244-2-542001	GD Folio: 1371, Factura: . (Pago de remolque para uso en oficinas. GP Directo	09/12/2020	\$72,152.00		PRESIDENCIA	DIRECTA
1244-9-549001	GD Folio: 1518, Factura: 2338 (Compra de moto patrulla HONDA XR 150 2021	31/12/2020	\$410,640.00		PRESIDENCIA	LICITACION
1245-0-551001	GD Folio: 117, Factura: . (Compra de sistema de NVR para C2. GP Directo 117	12/03/2020	\$57,710.00		PRESIDENCIA	DIRECTA
1245-0-551001	GD Folio: 118, Factura: . (Compra de antena direccional frecuencia 5ghz. GP	12/03/2020	\$40,188.20		PRESIDENCIA	DIRECTA
1245-0-551001	GD Folio: 120, Factura: . (Pago de sistema de ampliación de red en Cerro	12/03/2020	\$223,349.30		PRESIDENCIA	INVITACION A TRES
1245-0-551001	GD Folio: 254, Factura: . (Pago de sistema de visualización para seguridad	31/03/2020	\$57,710.00		PRESIDENCIA	DIRECTA
1245-0-551001	GD Folio: 255, Factura: . (Compra antena direccional frecuencia. GP Directo 255	31/03/2020	\$40,188.20		PRESIDENCIA	DIRECTA
1245-0-551001	GD Folio: 257, Factura: . (Pago de sistema de red en Cerro Picacho. GP Directo	31/03/2020	\$223,349.30		PRESIDENCIA	INVITACION A TRES
1245-0-551001	257 HERLAZ SISTEMAS DE COMUNICACION S.A. DE C.V., Pago: 257)					
1245-0-551001	GD Folio: 690, Factura: 2650 (Poste con 4 camaras de videovigilancia para	29/07/2020	\$553,127.58		PRESIDENCIA	INVITACION A TRES
1245-0-551001	Lindavista. GP Directo 690 HERLAZ SISTEMAS DE COMUNICACION S.A. DE					
1245-0-551001	C.V., Pago: 690)					
1245-0-551001	GD Folio: 696, Factura: 2648 (Suministro y colocación de torre para interconexion	29/07/2020	\$27,695.00		PRESIDENCIA	DIRECTA
1245-0-551001	de red. GP Directo 696 HERLAZ SISTEMAS DE COMUNICACION S.A. DE C.V.,					
1245-0-551001	Pago: 696)					
1245-0-551001	GD Folio: 1298, Factura: 2632 (Compra de enlaces para el sector de Picacho. GP	03/11/2020	\$45,241.45		PRESIDENCIA	DIRECTA
1245-0-551001	Directo 1298 HERLAZ SISTEMAS DE COMUNICACION S.A. DE C.V., Pago:					
1245-0-551001	1298)					
1245-0-551001	GD Folio: 1299, Factura: 2831 (Servicio de instalación de antena y enlace en C2.	03/11/2020	\$48,706.95		PRESIDENCIA	DIRECTA
1245-0-551001	GP Directo 1299 HERLAZ SISTEMAS DE COMUNICACION S.A. DE C.V., Pago:					
1245-0-551001	1299)					
1245-0-551001	GD Folio: 1516, Factura: 2339 (Compra de chalecos para elementos de seguridad	31/12/2020	\$114,840.00		PRESIDENCIA	INVITACION A TRES
1245-0-551001	publica. GP Directo 1516 Manuel Montiel Ramos, Pago: 1516)					
1246-7-567001	GD Folio: 1525, Factura: E55 (Compra de Hidrolavadora para uso en diversos	31/12/2020	\$31,320.00		PRESIDENCIA	DIRECTA
1246-9-000000	GD Folio: 1524, Factura: EE (Compra de Estacion de Reciclaje. GP Directo 1524	31/12/2020	\$37,120.00		PRESIDENCIA	DIRECTA
1246-9-569003	GD Folio: 7, Factura: 1246 (Compra de bombeo para pozo de Zacuala. GP Directo	31/12/2020	\$30,032.40		PRESIDENCIA	DIRECTA
	TOTAL		\$3,832,271.52			

MTR. J. JESÚS HERNÁNDEZ JUÁREZ
PRESIDENTE MUNICIPAL

MTR. EDHER SAMPERIO OLVERA
TESORERO MUNICIPAL

C. PATRICIA GUADALUPE GONZALEZ VILLALVA
SINDICA PROCURADOR

MUNICIPIO DE ZEMPOALA, HGO.
CUENTA PÚBLICA MUNICIPAL

MIACP-06

CÉDULA DE BIENES MUEBLES, INMUEBLES E INTANGIBLES DADOS DE BAJA EN EL EJERCICIO
DEL 1o. DE ENERO AL 31 DE DICIEMBRE DE 2020

NO. CUENTA	DESCRIPCIÓN DE LOS BIENES DADOS DE BAJA	FECHA DE BAJA	VALOR DEL BIEN	AREA DE ASIGNACIÓN	MOTIVO DE LA BAJA
NO APLICA					
TOTAL:					

MTRO. J. JESÚS HERNÁNDEZ JUÁREZ
PRESIDENTE MUNICIPAL

MTRO. EDHER SAMPERIO OLVERA
TESORERO MUNICIPAL

C. PATRICIA GUADALUPE GONZALEZ VILLALVA
SINDICA PROCURADOR

ENTIDAD FISCALIZADA: MUNICIPIO ZEMPOALA
EJERCICIO FISCAL: 2020
AL PERÍODO: AL 31 DE DICIEMBRE DE 2020
FONDOS FEDERALES Y REINTEGROS

PROGRAMA O FONDO	CONCEPTO	EJERCICIO 2020		REINTEGR
		DEVENGADO	PAGADO	
MUNICIPAL Y DE LA DEMARCACIONES TERRITORIALES DEL DISTRITO FEDERAL	INVERSIÓN PÚBLICA	12,940,649.00	12,940,649.00	1,394.92
TOTAL DE MUNICIPAL Y DE LA DEMARCACIONES TERRITORIALES DEL DISTRITO FEDERAL			12,940,649.00	
FONDO DE APORTACIONES PARA EL FORTALECIMIENTO DE LOS MUNICIPIOS Y DE LAS DEMARCACIONES TERRITORIALES DEL DISTRITO FEDERAL (FORTAMUNDF)	SERVICIOS PERSONALES	10,001,522.00	10,001,522.00	-
FONDO DE APORTACIONES PARA EL FORTALECIMIENTO DE LOS MUNICIPIOS Y DE LAS DEMARCACIONES TERRITORIALES DEL DISTRITO FEDERAL (FORTAMUNDF)	MATERIALES Y SUMINISTROS	\$ 4,041,981.61	3,896,178.10	-
FONDO DE APORTACIONES PARA EL FORTALECIMIENTO DE LOS MUNICIPIOS Y DE LAS DEMARCACIONES TERRITORIALES DEL DISTRITO FEDERAL (FORTAMUNDF)	SERVICIOS GENERALES	16,190,380.08	15,124,805.19	-
FONDO DE APORTACIONES PARA EL FORTALECIMIENTO DE LOS MUNICIPIOS Y DE LAS DEMARCACIONES TERRITORIALES DEL DISTRITO FEDERAL (FORTAMUNDF)	TRANSFERENCIAS, ASIGNACIONES, SUBSIDIOS Y OTRAS AYUDAS	7,778.05	7,778.05	
FONDO DE APORTACIONES PARA EL FORTALECIMIENTO DE LOS MUNICIPIOS Y DE LAS DEMARCACIONES TERRITORIALES DEL DISTRITO FEDERAL (FORTAMUNDF)	BIENES MUEBLES, INMUEBLES E INTANGIBLES	2,108,157.77	1,845,417.77	-
FONDO DE APORTACIONES PARA EL FORTALECIMIENTO DE LOS MUNICIPIOS Y DE LAS DEMARCACIONES TERRITORIALES DEL DISTRITO FEDERAL (FORTAMUNDF)	PARTICIPACIONES Y APORTACIONES	188,142.93	183,005.41	-
TOTAL DE FONDO DE APORTACIONES PARA EL FORTALECIMIENTO DE LOS MUNICIPIOS Y DE LAS DEMARCACIONES TERRITORIALES DEL DISTRITO FEDERAL (FORTAMUNDF)			32,537,962.44	
GRAN TOTAL			12,940,649.00	1,394.92

MUNICIPIO DE: ZEMPOALA, HGO.

CUADRO RESUMEN DE LA SITUACIÓN FINANCIERA

EJERCICIO FISCAL 2020

o Nota: anexasar papel de trabajo de cómo se integran las cuentas Deudoras y Acreedoras

FUENTE DE FINANCIAMIENTO	MODIFICADO ANUAL	BENEFICIOS ACUMULADOS	GENERADOS ACUMULADOS	Cuentas de Resultados			POR EROGAR (D)	SALDOS EN CAJA Y BANCOS (A)	Cuentas de Balance		DIFERENCIA A A+B+C=D	AVANCE % FIN.
				GASTOS Y OTROS ACUMULADOS	PÉRDIDAS ACUMULADAS	%			DE ACTIVO (B)	DE PASIVO (C)		
ING. PROPIOS	58,238,603.00	70,480,751.42	1,805.97	70,482,557.39	100%	0.00	439,329.46	0.00	439,329.46	0.00	121%	
Impuestos	42,565,000.00	44,303,707.41	0.00	0.00	0%	0.00	0.00	0.00	0.00	0.00	0%	
Derechos	12,286,000.00	17,806,465.44	0.00	0.00	0%	0.00	0.00	0.00	0.00	0.00	0%	
Aprovechamientos	1,620,000.00	8,673,478.88	0.00	0.00	0%	0.00	0.00	0.00	0.00	0.00	0%	
Productos	7,603.00	0.00	0.00	0.00	0%	0.00	0.00	0.00	0.00	0.00	0%	
Ingresos por Ventas	1,700,000.00	0.00	0.00	0.00	0%	0.00	0.00	0.00	0.00	0.00	0%	
otros	60,000.00	0.00	0.00	0.00	0%	0.00	0.00	0.00	0.00	0.00	0%	
F.G.P	36,135,358.00	32,578,649.72	293.99	32,578,943.71	100%	0.00	588,242.00	0.00	588,242.00	0.00	90%	
F.F.M.	15,986,715.00	13,763,086.23	24.32	13,763,110.55	100%	0.00	0.00	0.00	0.00	0.00	86%	
I.E.P.S.	1,163,000.00	645,815.80	1.09	645,816.89	100%	0.00	0.00	0.00	0.00	0.00	189%	
I.V.F.G.D.	1,592,000.00	1,367,620.90	7.57	1,367,628.47	100%	0.00	0.00	0.00	0.00	0.00	86%	
FOFIS	1,290,000.00	1,180,758.42	0.00	1,180,758.42	100%	0.00	58,369.10	0.00	58,369.10	0.00	92%	
I.S.R.	2,615,032.00	4,244,385.46	0.00	4,244,385.46	100%	0.00	0.00	0.00	0.00	0.00	0%	
FONDO PARA LA ESTABILIZACION DE LOS INGRESOS	200,000.00	5,451,171.04	99.27	5,451,171.04	100%	99.27	2,644,320.59	0.00	2,644,320.59	0.00	0%	
F.I.S.M.	13,213,083.00	12,940,649.00	1,377.34	12,940,649.00	100%	1,377.34	0.00	0.00	0.00	0.00	98%	
FORTAMUN-DF	31,511,094.00	32,537,725.58	237.02	32,537,962.60	100%	0.00	1,479,255.92	0.00	1,479,255.92	0.00	103%	
ISAN	342,000.00	466,292.37	0.87	466,293.24	0%	0.00	0.00	0.00	0.00	0.00	0%	
CISAN	60,000.00	72,449.28	0.18	72,449.46	100%	0.00	0.00	0.00	0.00	0.00	121%	
PROGRAMA DE FORTALECIMIENTO A LA TRANSVERSALI	200,000.00	0.00	0.00	0.00	0%	0.00	0.00	0.00	0.00	0.00	0%	
FAFEF	30,000,000.00	0.00	0.00	0.00	0%	0.00	0.00	0.00	0.00	0.00	0%	
PRODER	0.00	602,000.00	6.18	602,000.00	0%	6.18	172,648.18	0.00	172,648.18	0.00	0%	
REPO 1%	0.00	306,538.11	0.00	306,538.11	0%	0.00	92,773.73	0.00	92,773.73	0.00	0%	
TOTALES:	192,526,885.00	176,637,893.33	3,653.80	176,640,264.34	11.00	1,482.79	5,949,859.75	0.00	5,949,859.75	0.00	0%	

CONCEPTO	PRESUPUESTO	ACUMULADO	%
EJEMPLO:			
C.N.A.	233,328.00	342,284.00	147%
LUZ	8,163,414.58	14,952,762.85	183%
CLORACIÓN	114,996.00	182,468.00	159%

ELABORÓ:

MTRO. J. JESUS HERNANDEZ JUAREZ
PRESIDENTE MUNICIPAL

REVISÓ Y AUTORIZÓ:

MTRO. EDHER SAMPERIO OLVERA
TESORERO MUNICIPAL

REVISÓ:

MA GUADALUPE GONZALEZ
SINDICO MUNICIPAL