

**MZEM/00189/2020**


Zempoala, Hidalgo; 21 de Abril de 2020

**L.C.C. ARMANDO ROLDAN PIMENTEL**  
**AUDITOR SUPERIOR DEL ESTADO DE HIDALGO**  
**PRESENTE**

Por medio de la presente reciban un cordial saludo, así mismo el Municipio de **Zempoala Hidalgo** hace entrega **Cuenta Pública** correspondiente al ejercicio **2019**, la cual es enviada en el formato que establece la normativa mediante la plataforma PREDD.

Sin más por el momento me despido de usted.

ATENTAMENTE  
"SUFRAGIO EFECTIVO, NO REELECCIÓN"  
PRESIDENTE MUNICIPAL CONSTITUCIONAL  
DE ZEMPOALA, HIDALGO



**2016-2020**  
AUDITOR MENESSES ARRIETA

c.c.p. Tesorería  
j.j.h.j./j.m.g.

# **MUNICIPIO DE ZEMPOALA HIDALGO**

## **CUENTA PÚBLICA 2019**

### **INFORMACIÓN CONTABLE**

- ESTADO DE SITUACIÓN FINANCIERA
- ESTADO DE ACTIVIDADES
- ESTADO DE VARIACIÓN EN LA HACIENDA PÚBLICA
- ESTADO DE FLUJO DE EFECTIVO
- ESTADO ANALÍTICO DEL ACTIVO
- NOTAS A LOS ESTADOS FINANCIEROS
- ESTADO DE CAMBIOS EN LA SITUACIÓN FINANCIERA
- ESTADO ANALÍTICO DE LA DEUDA Y OTROS PASIVOS

Cuenta Pública 2019 Municipio de Zempoala (a) Estado de Situación Financiera Detallado - LDF Al 31 de diciembre de 2018 y al 31 de Diciembre de 2019 (b) (PESOS)					
Concepto (c)	2019 (d)	31 de diciembre de 2018 (e)	Concepto (c)	2019 (d)	31 de diciembre de 2018 (e)
<b>ACTIVO</b>			<b>PASIVO</b>		
<b>Activo Circulante</b>			<b>Activo Circulante</b>		
a. Efectivo y Equivalentes (a=a1+a2+a3+a4+a5+a6+a7)	15,574,954.10	6,221,043.21	a. Cuentas por Pagar a Corto Plazo (a=a1+a2+a3+a4+a5+a6+a7+a8+a9)	15,870,059.52	2,117,064.94
a1) Efectivo	1,197.53	1,197.53	a1) Servicios Personales por Pagar a Corto Plazo	422.90	422.90
a2) Bancos/Tesorería	15,573,756.57	6,219,845.68	a2) Proveedores por Pagar a Corto Plazo	1,280,768.63	473,923.40
a3) Bancos/Dependencias y Otros	-	-	a3) Contratastas por Obras Públicas por Pagar a Corto Plazo	12,550,348.50	625,192.64
a4) Inversiones Temporales (Hasta 3 meses)	-	-	a4) Participaciones y Aportaciones por Pagar a Corto Plazo	-	-
a5) Fondos con Afectación Específica	-	-	a5) Transferencias Otorgadas por Pagar a Corto Plazo	751,776.84	17,500.00
a6) Depósitos de Fondos de Terceros en Garantía y/o Administración	-	-	a6) Intereses, Comisiones y Otros Gastos de la Deuda Pública por Pagar a Corto Plazo	-	-
a7) Otros Efectivos y Equivalentes	-	-	a7) Retenciones y Contribuciones por Pagar a Corto Plazo	-	-
b. Derechos a Recibir Efectivo o Equivalentes (b=b1+b2+b3+b4+b5+b6+b7)	-	63,512.00	a8) Devoluciones de la Ley de Ingresos por Pagar a Corto Plazo	1,286,742.65	1,000,026.00
b1) Inversiones Financieras de Corto Plazo	-	-	a9) Otras Cuentas por Pagar a Corto Plazo	-	-
b2) Cuentas por Cobrar a Corto Plazo	-	63,512.00	b. Documentos por Pagar a Corto Plazo (b=b1+b2+b3)	-	-
b3) Deudores Diversos por Cobrar a Corto Plazo	-	-	b1) Documentos Comerciales por Pagar a Corto Plazo	-	-
b4) Ingresos por Recuperar a Corto Plazo	-	-	b2) Documentos con Contratistas por Obras Públicas por Pagar a Corto Plazo	-	-
b5) Deudores por Anticipos de la Tesorería a Corto Plazo	-	-	b3) Otros Documentos por Pagar a Corto Plazo	-	-
b6) Préstamos Otorgados a Corto Plazo	-	-	c. Porción a Corto Plazo de la Deuda Pública a Largo Plazo (c=c1+c2)	-	-
b7) Otros Derechos a Recibir Efectivo o Equivalentes a Corto Plazo	-	-	c1) Porción a Corto Plazo de la Deuda Pública	-	-
c. Derechos a Recibir Bienes o Servicios (c=c1+c2+c3+c4+c5)	-	-	c2) Porción a Corto Plazo de Arrendamiento Financiero	-	-
c1) Anticipo a Proveedores por Adquisición de Bienes y Prestación de Servicios a Corto Plazo	-	-	d. Títulos y Valores a Corto Plazo	-	-
c2) Anticipo a Proveedores por Adquisición de Bienes Inmuebles y Muebles a Corto Plazo	-	-	e. Pasivos Diferidos a Corto Plazo (e=e1+e2+e3)	-	-
c3) Anticipo a Proveedores por Adquisición de Bienes Intangibles a Corto Plazo	-	-	e1) Ingresos Cobrados por Adelantado a Corto Plazo	-	-
c4) Anticipo a Contratistas por Obras Públicas a Corto Plazo	-	-	e2) Intereses Cobrados por Adelantado a Corto Plazo	-	-
c5) Otros Derechos a Recibir Bienes o Servicios a Corto Plazo	-	-	e3) Otros Pasivos Diferidos a Corto Plazo	-	-
d. Inventarios (d=d1+d2+d3+d4+d5)	-	-	f. Fondos y Bienes de Terceros en Garantía y/o Administración a Corto Plazo (f=f1+f2+f3+f4+f5+f6)	-	-
d1) Inventario de Mercancías para Venta	-	-	f1) Fondos en Garantía a Corto Plazo	-	-
d2) Inventario de Mercancías Terminadas	-	-	f2) Fondos en Administración a Corto Plazo	-	-
d3) Inventario de Mercancías en Proceso de Elaboración	-	-	f3) Fondos Contingentes a Corto Plazo	-	-
d4) Inventario de Materias Primas, Materiales y Suministros para Producción	-	-	f4) Fondos de Fideicomisos, Mandatos y Contratos Análogos a Corto Plazo	-	-
d5) Bienes en Tránsito	-	-	f5) Otros Fondos de Terceros en Garantía y/o Administración a Corto Plazo	-	-
e. Almacenes	-	-	f6) Valores y Bienes en Garantía a Corto Plazo	-	-
f. Estimación por Pérdida o Deterioro de Activos Circulantes (f=f1+f2)	-	-	f7) Provisiones a Corto Plazo (g=g1+g2+g3)	-	-
f1) Estimaciones para Cuentas Incobrables por Derechos a Recibir Efectivo o Equivalentes	-	-	g1) Provisión para Demandas y Juicios a Corto Plazo	-	-
f2) Estimación por Deterioro de Inventarios	-	-	g2) Provisión para Contingencias a Corto Plazo	-	-
g. Otros Activos Circulantes (g=g1+g2+g3+g4)	-	-	g3) Otras Provisiones a Corto Plazo	-	-
g1) Valores en Garantía	-	-	h. Otros Pasivos a Corto Plazo (h=h1+h2+h3)	-	-
g2) Bienes en Garantía (excluye depósitos de fondos)	-	-	h1) Ingresos por Clasificar	-	-
g3) Bienes Derivados de Embargos, Decomisos, Aseguramientos y Dación en Pago	-	-	h2) Recaudación por Participar	-	-
g4) Adquisición con Fondos de Terceros	-	-	h3) Otros Pasivos Circulantes	-	-
<b>IA. Total de Activos Circulantes (IA = a + b + c + d + e + f + g)</b>	<b>15,574,954.10</b>	<b>6,284,555.21</b>	<b>IIA. Total de Pasivos Circulantes (IIA = a + b + c + d + e + f + g + h)</b>	<b>15,870,059.52</b>	<b>2,117,064.94</b>
<b>Activo No Circulante</b>			<b>Activo No Circulante</b>		
a. Inversiones Financieras a Largo Plazo	-	-	a. Cuentas por Pagar a Largo Plazo	-	-

**Cuenta Pública 2019**  
**Municipio de Zempoala (a)**  
**Estado de Situación Financiera Detallado - LDF**  
**Al 31 de diciembre de 2018 y al 31 de Diciembre de 2019 (b)**  
**(PESOS)**

b. Derechos a Recibir Efectivo o Equivalentes a Largo Plazo	162,750,307.91			
c. Bienes Inmuebles, Infraestructura y Construcciones en Proceso	34,268,384.81	138,037,368.99		
d. Bienes Muebles	440,082.98	29,488,233.87		
e. Activos Intangibles	807,484.63	440,082.98		
f. Depreciación, Deterioro y Amortización Acumulada de Bienes	-	339,434.28		
g. Activos Diferidos	-	-		
h. Estimación por Pérdida o Deterioro de Activos no Circulantes	-	-		
i. Otros Activos no Circulantes	-	-		
<b>IB. Total de Activos No Circulantes (IB = a + b + c + d + e + f + g + h + i)</b>	196,651,291.07	167,596,251.56		
<b>I. Total del Activo (I = IA + IB)</b>	212,226,245.17	173,880,806.77		
<b>HACIENDA PÚBLICA/PATRIMONIO</b>				
III.A. Hacienda Pública/Patrimonio Contribuido (IIIA = a + b + c)		30,863,329.72		30,863,329.72
a. Aportaciones				
b. Donaciones de Capital				
c. Actualización de la Hacienda Pública/Patrimonio		30,863,329.72		30,863,329.72
III.B. Hacienda Pública/Patrimonio Generado (IIIB = a + b + c + d + e)		165,492,856.00		140,900,412.11
a. Resultados del Ejercicio (Ahorro/ Desahorro)		29,056,853.46		55,287,914.21
b. Resultados de Ejercicios Anteriores		136,450,618.81		85,620,037.90
c. Revalúos		7,540.00		7,540.00
d. Reservas				
e. Rectificaciones de Resultados de Ejercicios Anteriores				
III.C. Exceso o Insuficiencia en la Actualización de la Hacienda Pública/Patrimonio (IIIC=a+b)				
a. Resultado por Posición Monetaria				
b. Resultado por Tenencia de Activos no Monetarios				
<b>III. Total Hacienda Pública/Patrimonio (III = IIIA + IIIB + IIIC)</b>	196,356,185.72	167,596,251.56		171,763,741.83
<b>IV. Total del Pasivo y Hacienda Pública/Patrimonio (IV = II + III)</b>	212,226,245.24	173,880,806.77		173,880,806.77

"Bajo protesta de decir verdad declaramos que las cifras contenidas en este estado financiero son veraces y contienen toda la información referente a la situación y/o los resultados del Municipio de Zempoala, afirmando ser legalmente responsables de la exactitud y veracidad de las mismas, y asimismo asumimos la responsabilidad derivada de cualquier declaración en falso sobre las mismas".

PRESIDENTE MUNICIPAL

ING. HECTOR MENESES ARRIETA

TESORERO MUNICIPAL

MTR. J. JESÚS HERNÁNDEZ JUÁREZ



2016 - 2020



2016 - 2020



2016 - 2020

**Cuenta Pública 2019**  
**Municipio de Zempoala**  
**Estado de Hidalgo**  
**Estado de Actividades**  
**Del 01 de Enero al 31 de Diciembre de 2019**

	<u>2019</u>	<u>2018</u>
<b>INGRESOS Y OTROS BENEFICIOS</b>		
<b>INGRESOS DE GESTIÓN</b>	\$57,598,052.64	\$64,030,920.53
IMPUESTOS	\$38,256,675.36	\$40,795,661.05
CUOTAS Y APORTACIONES DE SEGURIDAD SOCIAL	\$0.00	\$0.00
CONTRIBUCIONES DE MEJORAS	\$0.00	\$0.00
DERECHOS	\$12,854,721.58	\$14,166,144.29
PRODUCTOS	\$0.00	\$0.00
APROVECHAMIENTOS	\$6,486,655.70	\$9,069,115.19
INGRESOS POR VENTA DE BIENES Y PRESTACIÓN DE SERVICIOS	\$0.00	\$0.00
<b>PARTICIPACIONES, APORTACIONES, CONVENIOS, INCENTIVOS DERIVADOS DE LA COLABORACIÓN FISCAL, FONDOS DISTINTOS DE APORTACIONES, TRANSFERENCIAS, ASIGNACIONES, SUBSIDIOS Y SUBVENCIONES, Y PENSIONES Y JUBILACIONES</b>	\$111,175,078.50	\$117,182,744.06
PARTICIPACIONES, APORTACIONES, CONVENIOS, INCENTIVOS DERIVADOS DE LA COLABORACIÓN FISCAL Y FONDOS DISTINTOS DE APORTACIONES	\$110,977,840.58	\$99,390,496.95
TRANSFERENCIAS, ASIGNACIONES, SUBSIDIOS Y SUBVENCIONES, Y PENSIONES Y JUBILACIONES	\$197,237.92	\$17,792,247.11
<b>OTROS INGRESOS Y BENEFICIOS</b>	\$5,136.63	\$6,775.37
INGRESOS FINANCIEROS	\$5,136.63	\$6,775.37
INCREMENTO POR VARIACIÓN DE INVENTARIOS	\$0.00	\$0.00
DISMINUCIÓN DEL EXCESO DE ESTIMACIONES POR PÉRDIDA O DETERIORO U OBSOLESCENCIA	\$0.00	\$0.00
DISMINUCIÓN DEL EXCESO DE PROVISIONES	\$0.00	\$0.00
OTROS INGRESOS Y BENEFICIOS VARIOS	\$0.00	\$0.00
<b>Total de Ingresos y Otros Beneficios</b>	<b>\$168,778,267.77</b>	<b>\$181,220,439.96</b>
<b>GASTOS Y OTRAS PÉRDIDAS</b>		
<b>GASTOS DE FUNCIONAMIENTO</b>	\$98,937,810.63	\$92,372,353.04
SERVICIOS PERSONALES	\$44,482,674.75	\$40,774,524.81
MATERIALES Y SUMINISTROS	\$16,422,220.92	\$16,996,685.94
SERVICIOS GENERALES	\$38,032,914.96	\$34,601,142.29
<b>TRANSFERENCIAS, ASIGNACIONES, SUBSIDIOS Y OTRAS AYUDAS</b>	\$39,795,923.75	\$29,610,129.30
TRANSFERENCIAS INTERNAS Y ASIGNACIONES AL SECTOR PÚBLICO	\$10,464,432.73	\$9,068,786.45
TRANSFERENCIAS AL RESTO DEL SECTOR PÚBLICO	\$0.00	\$0.00
SUBSIDIOS Y SUBVENCIONES	\$0.00	\$0.00
AYUDAS SOCIALES	\$29,331,491.02	\$20,541,342.85
PENSIONES Y JUBILACIONES	\$0.00	\$0.00
TRANSFERENCIAS A FIDEICOMISOS, MANDATOS Y CONTRATOS ANÁLOGOS	\$0.00	\$0.00
TRANSFERENCIAS A LA SEGURIDAD SOCIAL	\$0.00	\$0.00
DONATIVOS	\$0.00	\$0.00
TRANSFERENCIAS AL EXTERIOR	\$0.00	\$0.00
<b>PARTICIPACIONES Y APORTACIONES</b>	\$519,629.58	\$3,610,609.05
PARTICIPACIONES	\$217,039.58	\$160,576.63
APORTACIONES	\$0.00	\$0.00
CONVENIOS	\$302,590.00	\$3,450,032.42
<b>INTERESES, COMISIONES Y OTROS GASTOS DE LA DEUDA PÚBLICA</b>	\$0.00	\$0.00
INTERESES DE LA DEUDA PÚBLICA	\$0.00	\$0.00
COMISIONES DE LA DEUDA PÚBLICA	\$0.00	\$0.00
GASTOS DE LA DEUDA PÚBLICA	\$0.00	\$0.00
COSTO POR COBERTURAS	\$0.00	\$0.00
APOYOS FINANCIEROS	\$0.00	\$0.00

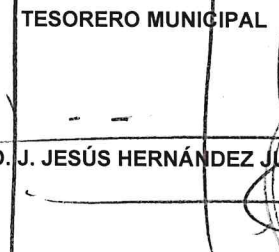

**Cuenta Pública 2019**  
**Municipio de Zempoala**  
**Estado de Hidalgo**  
**Estado de Actividades**  
**Del 01 de Enero al 31 de Diciembre de 2019**

	<b>2019</b>	<b>2018</b>
<b>OTROS GASTOS Y PÉRDIDAS EXTRAORDINARIAS</b>	\$468,050.35	\$339,434.28
ESTIMACIONES, DEPRECIACIONES, DETERIOROS, OBSOLESCENCIA Y AMORTIZACIONES	\$468,050.35	\$339,434.28
PROVISIONES	\$0.00	\$0.00
DISMINUCIÓN DE INVENTARIOS	\$0.00	\$0.00
AUMENTO POR INSUFICIENCIA DE ESTIMACIONES POR PÉRDIDA O DETERIORO U OBSOLESCENCIA	\$0.00	\$0.00
AUMENTO POR INSUFICIENCIA DE PROVISIONES	\$0.00	\$0.00
OTROS GASTOS	\$0.00	\$0.00
<b>INVERSIÓN PÚBLICA</b>	\$0.00	\$0.00
INVERSIÓN PÚBLICA NO CAPITALIZABLE	\$0.00	\$0.00
<b>Total de Gastos y otras Pérdidas</b>	<b>\$139,721,414.31</b>	<b>\$125,932,525.67</b>
<b>Resultado del Ejercicio (Ahorro/Desahorro)</b>	<b>\$29,056,853.46</b>	<b>\$55,287,914.29</b>

“Bajo protesta de decir verdad declaramos que las cifras contenidas en este estado financiero son veraces y contienen toda la información referente a la situación y/o los resultados del Municipio de Zempoala, afirmando ser legalmente responsables de la autenticidad y veracidad de las mismas, y asimismo asumimos la responsabilidad derivada de cualquier declaración en falso sobre las mismas”.

PRESIDENTE MUNICIPAL  
  
  
**2016 - 2020**  
**ING. HECTOR MENESES ARRIETA**

SINDICO MUNICIPAL  
  
  
**2016 - 2020**  
**MTRA. RUTH MENESES ESCALERA**

TESORERO MUNICIPAL  
  
  
**2016 - 2020**  
**MTRO. J. JESÚS HERNÁNDEZ JUÁREZ**

Cuenta Pública 2019  
Municipio de Zempoala  
Estado de Hidalgo

Estado de Variaciones en la Hacienda Pública  
Del 01 de Enero al 31 de Diciembre de 2019

Concepto	Hacienda Pública/ Patrimonio Contribuido	Hacienda Pública/ Patrimonio Generado De Ejercicios Anteriores	Hacienda Pública/ Patrimonio Generado Del Ejercicio	Exceso o Insuficiencia en la Actualización de la Hacienda Pública / Patrimonio	Total*
<b>HACIENDA PÚBLICA/PATRIMONIO CONTRIBUIDO NETO 2018</b>					
APORTACIONES					
DONACIONES DE CAPITAL	\$0.00	\$0.00	\$0.00	\$0.00	\$0.00
ACTUALIZACIÓN DE LA HACIENDA PÚBLICA/PATRIMONIO					
<b>HACIENDA PÚBLICA /PATRIMONIO GENERADO NETO 2018</b>	<b>\$0.00</b>	<b>\$85,612,497.90</b>	<b>\$55,287,914.21</b>	<b>\$0.00</b>	<b>\$140,900,412.11</b>
RESULTADOS DEL EJERCICIO (AHORRO/ DESAHOORRO)	\$0.00	\$85,620,037.90	\$0.00	\$0.00	\$85,620,037.90
REVALÚOS	\$0.00	\$0.00	\$0.00	\$0.00	\$0.00
RESERVAS	\$0.00	\$0.00	\$0.00	\$0.00	\$0.00
<b>RECTIFICACIONES DE RESULTADOS DE EJERCICIOS ANTERIORES</b>					
<b>EXCESO O INSUFICIENCIA EN LA ACTUALIZACIÓN DE LA HACIENDA PÚBLICA/ PATRIMONIO NETO 2018</b>	\$0.00	\$0.00	\$0.00	\$0.00	\$0.00
RESULTADO POR POSICIÓN MONETARIA	\$0.00	\$0.00	\$0.00	\$0.00	\$0.00
RESULTADO POR TENENCIA DE ACTIVOS NO MONETARIOS	\$0.00	\$0.00	\$0.00	\$0.00	\$0.00
<b>HACIENDA PÚBLICA / PATRIMONIO NETO FINAL 2018</b>	<b>\$0.00</b>	<b>\$0.00</b>	<b>\$0.00</b>	<b>\$0.00</b>	<b>\$0.00</b>
<b>CAMBIOS EN LA HACIENDA PÚBLICA/PATRIMONIO CONTRIBUIDO NETO 2019</b>					
APORTACIONES					
DONACIONES DE CAPITAL	\$0.00	\$0.00	\$0.00	\$0.00	\$0.00
ACTUALIZACIÓN DE LA HACIENDA PÚBLICA/PATRIMONIO					
<b>VARIACIONES DE LA HACIENDA PÚBLICA / PATRIMONIO GENERADO NETO 2019</b>					
RESULTADOS DEL EJERCICIO (AHORRO/ DESAHOORRO)	\$0.00	\$50,830,560.91	-\$55,287,914.21	\$0.00	-\$4,457,333.30
RESULTADOS DE EJERCICIOS ANTERIORES	\$0.00	\$0.00	\$0.00	\$0.00	\$0.00
REVALÚOS	\$0.00	\$0.00	\$0.00	\$0.00	\$0.00
RESERVAS	\$0.00	\$0.00	\$0.00	\$0.00	\$0.00
<b>RECTIFICACIONES DE RESULTADOS DE EJERCICIOS ANTERIORES</b>					
<b>CAMBIOS EN EL EXCESO O INSUFICIENCIA EN LA ACTUALIZACIÓN DE LA HACIENDA PÚBLICA/ PATRIMONIO NETO 2019</b>	<b>\$0.00</b>	<b>\$136,443,078.81</b>	<b>\$30,621,276.88</b>	<b>\$0.00</b>	<b>\$0.00</b>
RESULTADO POR POSICIÓN MONETARIA	\$0.00	\$0.00	\$0.00	\$0.00	\$0.00
RESULTADO POR TENENCIA DE ACTIVOS NO MONETARIOS	\$0.00	\$0.00	\$0.00	\$0.00	\$0.00
<b>HACIENDA PÚBLICA / PATRIMONIO NETO FINAL 2019</b>	<b>\$30,863,329.72</b>	<b>\$136,443,078.81</b>	<b>\$30,621,276.88</b>	<b>\$0.00</b>	<b>\$197,927,625.41</b>

\*Bajo protesta de decir verdad declaramos que los datos contenidos en este estado financiero corresponden a la información referente a la situación y los resultados del Municipio de Zempoala, afirmando ser legalmente responsables por la exactitud de la información y asumimos la responsabilidad derivada de cualquier declaración en falso sobre las mismas.

PRESIDENTE MUNICIPAL  
ING. HECTOR MENESES ARRIETA

TESORERO MUNICIPAL  
MIRO JESUS HERNANDEZ JUAREZ

SINDICO MUNICIPAL  
MTRA. RUTH MENESES ESCALERA

2016 - 2020

2019 - 2020

2016 - 2020

**Cuenta Pública 2019**  
**Municipio de Zempoala**  
**Estado de Hidalgo**  
**Estado de Flujos de Efectivo**  
**Del 01 de Enero al 31 de Diciembre de 2019**

Concepto	2019	2018
<b>FLUJOS DE EFECTIVO DE LAS ACTIVIDADES DE OPERACIÓN</b>		
<b>ORIGEN</b>	<b>\$168,773,131.14</b>	<b>\$181,214,704.22</b>
IMPUESTOS	\$38,256,675.36	\$40,795,661.05
CUOTAS Y APORTACIONES DE SEGURIDAD SOCIAL	\$0.00	\$0.00
CONTRIBUCIONES DE MEJORAS	\$0.00	\$0.00
DERECHOS	\$12,854,721.58	\$14,166,144.29
PRODUCTOS	\$0.00	\$0.00
APROVECHAMIENTOS	\$6,486,655.70	\$9,069,115.19
INGRESOS POR VENTA DE BIENES Y PRESTACIÓN DE SERVICIOS	\$0.00	\$0.00
PARTICIPACIONES, APORTACIONES, CONVENIOS, INCENTIVOS DERIVADOS DE LA COLABORACIÓN FISCAL Y FONDOS DISTINTOS DE APORTACIONES	\$110,977,840.58	\$99,390,496.95
TRANSFERENCIAS, ASIGNACIONES, SUBSIDIOS Y SUBVENCIONES, Y PENSIONES Y JUBILACIONES	\$197,237.92	\$17,793,286.74
<b>OTROS ORIGENES DE OPERACIÓN</b>	<b>\$0.00</b>	<b>\$0.00</b>
<b>APLICACIÓN</b>	<b>\$142,605,651.90</b>	<b>\$142,708,496.11</b>
SERVICIOS PERSONALES	\$44,482,674.75	\$40,774,524.81
MATERIALES Y SUMINISTROS	\$16,311,092.92	\$16,969,162.94
SERVICIOS GENERALES	\$37,730,919.35	\$34,601,142.29
Transferencias internas y asignaciones al sector público	\$10,464,432.73	\$9,307,728.63
Transferencias al resto del sector público	\$0.00	\$0.00
Subsidios y subvenciones	\$0.00	\$0.00
Ayudas sociales	\$28,579,714.18	\$20,568,865.85
Pensiones y jubilaciones	\$0.00	\$0.00
Transferencias a fideicomisos, mandatos y otros análogos	\$0.00	\$0.00
Transferencias a la Seguridad Social	\$0.00	\$0.00
Donativos	\$0.00	\$0.00
Transferencias al exterior	\$0.00	\$0.00
Participaciones	\$217,039.58	\$160,576.63
Aportaciones	\$0.00	\$0.00
Convenios	\$302,590.00	\$3,450,032.42
OTRAS APLICACIONES DE OPERACIÓN	\$4,517,188.39	\$16,876,462.54
<b>FLUJOS NETOS DE EFECTIVO POR ACTIVIDADES DE OPERACIÓN</b>	<b>\$26,167,479.24</b>	<b>\$38,506,208.11</b>
<b>FLUJOS DE EFECTIVO DE LAS ACTIVIDADES DE INVERSIÓN</b>		
<b>ORIGEN</b>	<b>\$0.00</b>	<b>\$0.00</b>
BIENES INMUEBLES, INFRAESTRUCTURA Y CONSTRUCCIONES EN PROCESO	\$0.00	\$0.00
BIENES MUEBLES	\$0.00	\$0.00
OTROS ORIGENES DE INVERSIÓN	\$0.00	\$0.00
<b>APLICACIÓN</b>	<b>\$16,813,568.35</b>	<b>\$51,043,092.88</b>
BIENES INMUEBLES, INFRAESTRUCTURA Y CONSTRUCCIONES EN PROCESO	\$12,072,066.03	\$41,366,835.08
BIENES MUEBLES	\$4,741,502.32	\$9,586,882.40
OTRAS APLICACIONES DE INVERSIÓN	\$0.00	\$89,375.40
<b>FLUJOS NETOS DE EFECTIVO POR ACTIVIDADES DE INVERSIÓN</b>	<b>-\$16,813,568.35</b>	<b>-\$51,043,092.88</b>
<b>FLUJO DE EFECTIVO DE LAS ACTIVIDADES DE FINANCIAMIENTO</b>		
<b>ORIGEN</b>	<b>\$0.00</b>	<b>\$0.00</b>
ENDEUDAMIENTO NETO	\$0.00	\$0.00
EXTERNO	\$0.00	\$0.00
INTERNO	\$0.00	\$0.00
OTROS ORIGENES DE FINANCIAMIENTO	\$0.00	\$0.00
<b>APLICACIÓN</b>	<b>\$0.00</b>	<b>\$0.00</b>
SERVICIOS DE LA DEUDA	\$0.00	\$0.00
INTERNO	\$0.00	\$0.00
EXTERNO	\$0.00	\$0.00
OTRAS APLICACIONES DE FINANCIAMIENTO	\$0.00	\$0.00
<b>FLUJOS NETOS DE EFECTIVO POR ACTIVIDADES DE FINANCIAMIENTO</b>	<b>\$0.00</b>	<b>\$0.00</b>
<b>INCREMENTO/DISMINUCIÓN NETA EN EL EFECTIVO Y EQUIVALENTES AL EFECTIVO</b>	<b>\$9,353,910.89</b>	<b>-\$12,536,884.77</b>
<b>EFECTIVO Y EQUIVALENTES AL EFECTIVO AL INICIO DEL EJERCICIO</b>	<b>\$6,221,043.21</b>	<b>\$18,757,928.06</b>
<b>EFECTIVO Y EQUIVALENTES AL EFECTIVO AL FINAL DEL EJERCICIO</b>	<b>\$15,574,954.10</b>	<b>\$6,221,043.29</b>

Yo, protesta de solemnidad declarando que las cifras contenidas en este estado financiero son veraces y contienen toda la información referente a la situación y/o los resultados del Municipio de Zempoala, afirmando ser legalmente responsables de la autenticidad y veracidad de las mismas, y asimismo asumimos la responsabilidad derivada de cualquier declaración en falso sobre las mismas".

**PRESIDENTE MUNICIPAL**  
**ING. HECTOR MENESES ARRIETA**

**TESORERO MUNICIPAL**  
**MTRO. J. JESÚS HERNÁNDEZ JUÁREZ**

**SINDICO MUNICIPAL 2016 - 2020**  
**MTRA. RUTH MENESES ESCALERA**

2016 - 2020

2016 - 2020





**Cuenta Pública 2019**  
**Municipio de Zempoala**  
**Estado de Hidalgo**  
**Estado Analítico del Activo**  
**Al 31 de Diciembre de 2019**

Concepto	Saldo Inicial 1	Cargos del periodo 2	Abonos del periodo 3	Saldo Final 4(1+2-3)	Variación del Periodo (4-1)
<b>ACTIVO</b>	<b>\$173,880,806.77</b>	<b>\$443,584,835.78</b>	<b>\$405,239,397.38</b>	<b>\$212,226,245.17</b>	<b>\$38,345,438.40</b>
ACTIVO CIRCULANTE	\$6,284,555.21	\$414,061,745.92	\$404,771,347.03	\$15,574,954.10	\$9,290,398.89
EFFECTIVO Y EQUIVALENTES	\$6,221,043.21	\$245,697,848.71	\$236,343,937.82	\$15,574,954.10	\$9,353,910.89
DERECHOS A RECIBIR EFECTIVO O EQUIVALENTES	\$63,512.00	\$168,363,897.21	\$168,427,409.21	\$0.00	-\$63,512.00
DERECHOS A RECIBIR BIENES O SERVICIOS	\$0.00	\$0.00	\$0.00	\$0.00	\$0.00
INVENTARIOS	\$0.00	\$0.00	\$0.00	\$0.00	\$0.00
ALMACENES	\$0.00	\$0.00	\$0.00	\$0.00	\$0.00
ESTIMACIÓN POR PÉRDIDA O DETERIORO DE ACTIVOS CIRCULANTES	\$0.00	\$0.00	\$0.00	\$0.00	\$0.00
OTROS ACTIVOS CIRCULANTES	\$0.00	\$0.00	\$0.00	\$0.00	\$0.00
<b>ACTIVO NO CIRCULANTE</b>	<b>\$167,596,251.56</b>	<b>\$29,523,089.86</b>	<b>\$468,050.35</b>	<b>\$196,651,291.07</b>	<b>\$29,055,039.51</b>
INVERSIONES FINANCIERAS A LARGO PLAZO	\$0.00	\$0.00	\$0.00	\$0.00	\$0.00
DERECHOS A RECIBIR EFECTIVO O EQUIVALENTES A LARGO PLAZO	\$0.00	\$0.00	\$0.00	\$0.00	\$0.00
BIENES INMUEBLES, INFRAESTRUCTURA Y CONSTRUCCIONES EN PROCESO	\$138,037,368.99	\$24,712,938.92	\$0.00	\$162,750,307.91	\$24,712,938.92
BIENES MUEBLES	\$29,458,233.87	\$4,810,150.94	\$0.00	\$34,268,384.81	\$4,810,150.94
ACTIVOS INTANGIBLES	\$440,082.98	\$0.00	\$0.00	\$440,082.98	\$0.00
DEPRECIACIÓN, DETERIORO Y AMORTIZACIÓN ACUMULADA DE BIENES	-\$339,434.28	\$0.00	\$468,050.35	-\$807,484.63	-\$468,050.35
ACTIVOS DIFERIDOS	\$0.00	\$0.00	\$0.00	\$0.00	\$0.00
ESTIMACIÓN POR PÉRDIDA O DETERIORO DE ACTIVOS NO CIRCULANTES	\$0.00	\$0.00	\$0.00	\$0.00	\$0.00
OTROS ACTIVOS NO CIRCULANTES	\$0.00	\$0.00	\$0.00	\$0.00	\$0.00


"Bajo protesta de decir verdad, certifico que las cifras contenidas en este estado financiero son veraces y contienen toda la información referente a la situación financiera del Municipio de Zempoala, afirmando ser legalmente responsables de la autenticidad y veracidad de las mismas, y asimismo asumimos la responsabilidad derivada de cualquier declaración en falso sobre las mismas".

**PRESIDENTE MUNICIPAL**  
**ING. HECTOR MENESES ARRIETA**



**2016 - 2020**

**TESORERO MUNICIPAL**  
**MTR. J. JESÚS HERNÁNDEZ JUÁREZ**



**2016 - 2020**

**SINDICO MUNICIPAL**  
**MTRA. RUTH MENESES ESCALERA**



**2016 - 2020**

# MUNICIPIO DE ZEMPOALA

## NOTAS AL ESTADO DE SITUACION FINANCIERA

DEL 01 DE ENERO AL 31 DE DICIEMBRE DEL 2019

### ACTIVO

#### ACTIVO CIRCULANTE

#### EFFECTIVO Y EQUIVALENTE

El saldo que refleja la cuenta de efectivo al 31 de Diciembre del 2019 está integrada en cuentas bancarias, corresponde a recursos federales, estatales y municipales este apartado representa los compromisos por concepto de pago a diversos proveedores, así como obras de infraestructura que están aún se encuentran pendientes de ejecutar mismo que a la fecha del 31 de Diciembre del 2019 tiene un saldo de: **\$15,574,954.00**

EFFECTIVO EQUIVALENTE		
Nombre de la Cuenta	Número de cuenta	Saldo Final
Caja	1111	\$1,197.43
Bancos REPO 2019	112633000	\$1,123,207.85
Bancos FEIEF 2019	113695743	\$2,200,010.72
FAISM 2010	164246446	\$5,014.39
Bancos FAISM 2019	112632918	\$9,864,928.70
Bancos FOFYR	103569306	\$1.58
Bancos FGP 2019	112632632	\$1,187,201.97
Bancos Aportaciones Estatales Extraordinarias 19	113262804	\$33.10
Bancos FFIEM 2018	111633341	\$9.40
Bancos PRODER 2019	112927888	\$598,362.00
Bancos ISR 2019	112632837	\$594,986.86
<b>TOTAL</b>		<b>\$15,574,954.00</b>



Mtro. Jesús Hernández



Ing. Héctor Meneses Arrieta

2016 - 2020



Síndico Procurador

Mtra. Ruth Meneses Escalera

2016 - 2020

"Bajo protesta de decir verdad declaramos que las cifras contenidas en este estado financiero son veraces y contienen toda la información referente a la situación y/o resultados del Municipio de Zempoala, afirmando ser legalmente responsables de la autenticidad y veracidad de las mismas, y así mismo asumimos la responsabilidad derivada de cualquier declaración en falso sobre las mismas"

## MUNICIPIO DE ZEMPOALA DERECHOS A RECIBIR EFECTIVO O EQUIVALENTES

Los derechos a recibir efectivo o equivalentes representan los derechos de cobro originados en el desarrollo de las actividades del municipio en el trimestre no aplica.

## DERECHOS A RECIBIR BIENES O SERVICIOS

Los derechos a recibir bienes o servicio NO APLICA EN PERIODO

Presidente Municipal

  
  
Ing. Héctor Meneses Arrieta  
  
Tesorero Municipal  
Mtro. J. Jesús Hernández  
  
Síndico Procurador  
Mtra. Ruth Meneses Escalera

2016 - 2020  
"Bajo protesta de decir verdad declaramos que las cifras contenidas en este estado financiero son veraces y contienen toda la información referente a la situación y/o resultados del Municipio de Zempoala, afirmando ser legalmente responsables de la autenticidad y veracidad de las mismas, y así mismo asumimos la responsabilidad derivada de cualquier declaración en falso sobre las mismas"

# MUNICIPIO DE ZEMPOALA

## INVENTARIOS

NO APLICA

## ALMACENES

NO APLICA

## ESTIMACIONES POR PERDIDA O DETERIORO DE ACTIVOS CIRCULANTES

NO APLICA

## OTROS ACTIVOS CIRCULANTES

NO APLICA

## INVERSIONES FINANCIERAS A LARGO PLAZO

NO APLICA

  
Presidente Municipal

  
Tesorero Municipal

2016 - 2020 Inge. Héctor Meneses Arrieta

  
Síndico Procurador

Mtro. J. Jesús Hernández

Mtra. Ruth Meneses Escalera

"Bajo protesta de decir verdad declaramos que las cifras contenidas en este estado financiero son veraces y contienen toda la información referente a la situación y/o resultados del Municipio de Zempoala, afirmando ser legalmente responsables de la autenticidad y veracidad de las mismas, y así mismo asumimos la responsabilidad derivada de cualquier declaración en falso sobre las mismas"

# MUNICIPIO DE ZEMPOALA

## NOTAS AL ESTADO DE SITUACION FINANCIERA

DEL 01 DE ENERO AL 31 DE DICIEMBRE DE 2019

### BIENES INMUEBLES, INFRAESTRUCTURA Y CONSTRUCCIONES EN PROCESO

Al 31 de Diciembre de 2019 el saldo reflejado en este rubro se integra como a continuación se enlista: **\$ 162,750,307.91**

CONCEPTO	IMPORTE
TERRENOS	27,394,156.73
EDIFICIOS NO HABITACIONALES	1,363,199.59
CONSTRUCCIONES EN PROCESO EN BIENES DE DOMINIO PÚBLICO	127,004.558.70
CONSTRUCCIONES EN PROCESO EN BIENES PROPIOS	6,988,392.91
<b>TOTAL</b>	<b>162,750,307.91</b>

  
 Presidente Municipal  
 Ing. Héctor Meneses Arrieta  
 2016 - 2020

  
 Tesorero Municipal  
 Mtro. J. Jesús Hernández Juárez  
 2016 - 2020

  
 Síndico Procurador  
 Mtra. Ruth Meneses Escalera  
 2016 - 2020

"Bajo protesta de decir verdad declaramos que las cifras contenidas en este estado financiero son veraces y contienen toda la información referente a la situación y/o resultados del Municipio de Zempoala, afirmando ser legalmente responsables de la autenticidad y veracidad de las mismas, y así mismo asumimos la responsabilidad derivada de cualquier declaración en falso sobre las mismas"

# MUNICIPIO DE ZEMPOALA

## NOTAS AL ESTADO DE SITUACION FINANCIERA

DEL 01 DE ENERO AL 31 DE DICIEMBRE DE 2019

### BIENES MUEBLES

Al 31 de Diciembre del ejercicio 2019 el saldo reflejado en este rubro se integra como a continuación se enlista \$ 34,268,373.76

CONCEPTO	IMPORTE
MOBILIARIO Y EQUIPO DE ADMINISTRACIÓN	6,459,189.61
MOBILIARIO Y EQUIPO EDUCACIONAL Y RECREATIVO	734,662.02
EQUIPO E INSTRUMENTAL MÉDICO Y DE LABORATORIO	37,073.60
VEHÍCULOS Y EQUIPO DE TRANSPORTE	10,143,229.10
EQUIPO DE DEFENSA Y SEGURIDAD	10,786,898.08
MAQUINARIA, OTROS EQUIPOS Y HERRAMIENTAS	6,105,198.35
OTROS ACTIVOS	2123
<b>TOTAL</b>	<b>34,268,373.76</b>

Presidente Municipal

Ing. Héctor Meneses Arrieta

Tesorero Municipal

Mtro. J. Jesús Hernández Juárez

Síndico Procurador

Mtra. Ruth Meneses Escalera

"Bajo protesta de decir verdad declaramos que las cifras contenidas en este estado financiero son veraces y contienen toda la información referente a la situación y/o resultados del Municipio de Zempoala, afirmando ser legalmente responsables de la autenticidad y veracidad de las mismas, y así mismo asumimos la responsabilidad derivada de cualquier declaración en falso sobre las mismas"

# MUNICIPIO DE ZEMPOALA

## ACTIVOS INTANGIBLES

Al 31 de Diciembre del 2019 el saldo reflejado en este rubro se integra como a continuación se enlista: **\$ 440,082.98**

CONCEPTO	IMPORTE
SOFTWARE	440,082.98
<b>TOTAL</b>	<b>440,082.98</b>

## ACTIVOS DIFERIDOS

NO APLICA

## ESTIMACION POR PERIODO

NO APLICA

## OTROS ACTIVOS NO CIRCULANTES

NO APLICA

## PASIVO

El saldo de la cuenta al 31 de Diciembre del 2019 refleja el compromiso de pago que se tiene con Secretaria de Hacienda y Crédito Público por concepto de retenciones y pago a proveedores por pagar mismo que será cubierto en 90 días siguientes por **\$ 15,870,060.00**





Tesorero Municipal  
 Mtra. Jesús Hernández Juárez  
 2016 - 2020

Presidente Municipal  
 Ing. Hector Meneses Arrieta  
 2016 - 2020

Síndico Procurador  
 Mtra. Ruth Meneses Escalera  
 2016 - 2020

"Bajo protesta de decir verdad declaramos que las cifras contenidas en este estado financiero son veraces y contienen toda la información referente a la situación y/o resultados del Municipio de Zempoala, afirmando ser legalmente responsables de la autenticidad y veracidad de las mismas, y así mismo asumimos la responsabilidad derivada de cualquier declaración en falso sobre las mismas"

# MUNICIPIO DE ZEMPOALA

## CONCILIACIÓN ENTRE LOS INGRESOS PRESUPUESTARIOS Y CONTABLES

Durante el periodo comprendido del 01 de enero al 31 de Diciembre se obtuvieron ingresos presupuestarios por \$168,773,131.14 provenientes de recursos propios, participaciones y aportaciones, y un ingreso por concepto de intereses de \$ 5,136.63 dando un total de \$ **168,778,267.77**

<b>1.-TOTAL DE INGRESOS PRESUPUESTARIOS</b>	<b>\$168,773,131.14</b>
<b>2. MÁS INGRESOS CONTABLES NO PRESUPUESTARIOS</b>	<b>\$5,136.63</b>
2.1 INGRESOS FINANCIEROS	\$5,136.63
2.2 INCREMENTO POR VARIACIÓN DE INVENTARIOS	\$0.00
2.3 DISMINUCIÓN DEL EXCESO DE ESTIMACIONES POR PÉRDIDA O DETERIORO U OBSOLESCENCIA	\$0.00
2.4 DISMINUCIÓN DEL EXCESO DE PROVISIONES	\$0.00
2.5 OTROS INGRESOS Y BENEFICIOS VARIOS	\$0.00
2.6 OTROS INGRESOS CONTABLES NO PRESUPUESTARIOS	\$0.00
<b>3. MENOS INGRESOS PRESUPUESTARIOS NO CONTABLES</b>	<b>\$0.00</b>
3.1 APROVECHAMIENTOS PATRIMONIALES	\$0.00
3.2 INGRESOS DERIVADOS DE FINANCIAMIENTOS	\$0.00
3.3 OTROS INGRESOS PRESUPUESTARIOS NO CONTABLES	\$0.00
<b>4. TOTAL DE INGRESOS CONTABLES</b>	<b>\$168,778,267.77</b>


 Tesorero Municipal  
 Mtro. Jesús Hernández Juárez  
 2016 - 2020


 Presidente Municipal  
 Ing. Hector Meneses Arrieta  
 2016 - 2020


 Síndico Procurador  
 Mtra. Ruth Meneses Escalera  
 2016 - 2020

"Bajo protesta de decir verdad declaramos que las cifras contenidas en este estado financiero son veraces y contienen toda la información referente a la situación y/o resultados del Municipio de Zempoala, afirmando ser legalmente responsables de la autenticidad y veracidad de las mismas, y así mismo asumimos la responsabilidad derivada de cualquier declaración en falso sobre las mismas"



# MUNICIPIO DE ZEMPOALA

## CONCILIACIÓN ENTRE LOS EGRESOS PRESUPUESTARIOS Y CONTABLE

Durante el periodo comprendido del 01 de enero al 31 de Diciembre de 2019 se obtuvieron egresos presupuestarios por \$66,610,320.91 y egresos presupuestarios no contables por \$468,050.35 mismos que se conforman de activos que forman parte del patrimonio de municipio.

<b>1.-TOTAL DE EGRESOS PRESUPUESTARIOS</b>	<b>\$168,776,453.82</b>
<b>2. MENOS EGRESOS PRESUPUESTARIOS NO CONTABLES</b>	<b>\$29,523,089.86</b>
2.1 MATERIAS PRIMAS Y MATERIALES DE PRODUCCIÓN Y COMERCIALIZACIÓN	\$0.00
2.2 MATERIALES Y SUMINISTROS	\$0.00
2.3 Mobiliario y equipo de administración	\$461,993.81
2.4 Mobiliario y equipo educacional y recreativo	\$314,185.83
2.5 Equipo e instrumental médico y de laboratorio	\$0.00
2.6 Vehículos y equipo de transporte	\$969,131.18
2.7 Equipo de defensa y seguridad	\$2,878,679.57
2.8 Maquinaria, otros equipos y herramientas	\$186,160.55
2.9 Activos Biológicos	\$0.00
2.10 Bienes inmuebles	\$700,000.00
2.11 Activos intangibles	\$0.00
2.12 Obra pública en bienes de dominio público	\$22,95,982.65
2.13 Obra pública en bienes propios	\$1,053,956.27
2.14 Acciones y participaciones de capital	\$0.00
2.15 Compra de títulos y valores	\$0.00
2.16 Concesión de préstamos	\$0.00
2.17 Inversiones en fideicomisos, mandatos y otros análogos	\$0.00
2.18 Provisiones para contingencias y otras erogaciones especiales	\$0.00
2.19 Amortización de la deuda pública	\$0.00
2.20 Adeudos de ejercicios fiscales anteriores (ADEFAS)	\$0.00
2.21 OTROS EGRESOS PRESUPUESTARIOS NO CONTABLES	\$0.00
<b>3. MÁS GASTOS CONTABLES NO PRESUPUESTARIOS</b>	<b>\$468,050.35</b>
3.1 ESTIMACIONES, DEPRECIACIONES, DETERIOROS, OBSOLESCENCIA Y AMORTIZACIONES	\$468,050.35
3.2 PROVISIONES	\$0.00
3.3 DISMINUCIÓN DE INVENTARIOS	\$0.00
3.4 AUMENTO POR INSUFICIENCIA DE ESTIMACIONES POR PÉRDIDA O DETERIORO U OBSOLESCENCIA	\$0.00
3.5 AUMENTO POR INSUFICIENCIA DE PROVISIONES	\$0.00
3.6 OTROS GASTOS	\$0.00
3.7 OTROS GASTOS CONTABLES NO PRESUPUESTARIOS	\$0.00
<b>4. TOTAL DE GASTOS CONTABLES</b>	<b>\$139,721,414.31</b>

"Bajo protesta de decir verdad declaramos que las cifras contenidas en este estado financiero son veraces y contienen toda la información referente a la situación y/o resultados del Municipio de Zempoala, afirmando ser legalmente responsables de la autenticidad y veracidad de las mismas, y así mismo asumimos la responsabilidad derivada de cualquier declaración en falso sobre las mismas"

# MUNICIPIO DE ZEMPOALA

## NOTAS AL ESTADO DE ACTIVIDADES

DEL 01 DE ENERO AL 31 DICIEMBRE 2019

### INGRESOS

#### INGRESOS DE GESTIÓN

El saldo que reflejan los ingresos de gestión al 31 de Diciembre del 2019 es de \$57,599,686.36 el cual corresponde al concepto de impuestos, derechos, productos de tipo corriente y aprovechamientos mismos que son recaudados de acuerdo a la normativa establecida y a la Ley de Ingresos del Municipio de Zempoala para el ejercicio 2019 y se encuentra integrado de la siguiente manera:

CONCEPTO	IMPORTE
IMPUESTOS	38,256,675.36
DERECHOS	12,854,722.00
APROVECHAMIENTOS TIPO CORRIENTE	6,488,289.00
<b>TOTAL</b>	<b>57,599,686.36</b>


 Tesorero Municipal  
 Mtro. J. Jesús Hernández Juárez  
 2016 - 2020


 Presidente Municipal  
 Mtro. Héctor Meneses Arrieta  
 2016 - 2020


 Síndico Procurador  
 Mtra. Ruth Meneses Escalera  
 2016 - 2020

"Bajo protesta de decir verdad declaramos que las cifras contenidas en este estado financiero son veraces y contienen toda la información referente a la situación y/o resultados del Municipio de Zempoala, afirmando ser legalmente responsables de la autenticidad y veracidad de las mismas, y así mismo asumimos la responsabilidad derivada de cualquier declaración en falso sobre las mismas"

# MUNICIPIO DE ZEMPOALA


## NOTAS AL ESTADO DE ACTIVIDADES

01 DE ENERO AL 31 DE DICIEMBRE DE 2019

### PARTICIPACIONES, APORTACIONES Y TRANSFERENCIAS

El saldo que refleja el concepto de Participaciones, Aportaciones y Transferencias al 31 de diciembre de 2019 es de **\$111,176,770.44** por los conceptos de ingresos de entidades federativas y municipios.

CONCEPTO	IMPORTE
PARTICIPACIONES Y APORTACIONES	45,322,564.00
TRANSFERENCIAS, ASIGNACIONES, SUBSIDIOS Y OTRAS AYUDAS	65,854,206.44
<b>TOTAL</b>	<b>111,176,770.44</b>



Tesoroero Municipal

Mtro. J. Jesús Hernández Juárez

2016 - 2020



Presidente Municipal

2016 - 2020

Ing. Héctor Meneses Arrieta



Síndico Procurador

Mtra. Ruth Meneses Escalera

2016 - 2020

"Bajo protesta de decir verdad declaramos que las cifras contenidas en este estado financiero son veraces y contienen toda la información referente a la situación y/o resultados del Municipio de Zempoala, afirmando ser legalmente responsables de la autenticidad y veracidad de las mismas, y así mismo asumimos la responsabilidad derivada de cualquier declaración en falso sobre las mismas"

# MUNICIPIO DE ZEMPOALA

## NOTAS AL ESTADO DE ACTIVIDADES DEL

01 DE ENERO AL 31 DE DICIEMBRE DE 2019

### GASTOS Y OTRAS PÉRDIDAS

#### GASTOS DE FUNCIONAMIENTO

El saldo que refleja los gastos por funcionamiento al 31 de Diciembre del 2019 se encuentra integrado por los conceptos de gastos por servicios personales, Materiales y suministros, Servicios generales los cuales son necesarios para el buen funcionamiento de la administración.

**Servicios Personales** refleja el gasto realizado en las remuneraciones del personal de carácter permanente y eventual, así como las remuneraciones especiales y adicionales derivadas de la prestación de la relación laboral con un saldo de **\$44,482,674.75**

**Materiales y suministros** se encuentra integrado por los rubros de materiales de administración, emisión de documentos, artículos oficiales, alimentos y utensilios, materias primas y materiales de producción y comercialización, materiales y artículos de construcción y reparación, productos químicos y farmacéuticos de laboratorio, combustibles y lubricantes, vestuarios, blancos, prendas de protección, artículos deportivos, herramientas menores, refacciones y accesorios con un saldo al 31 de Diciembre por **\$16,422,220.92**

**Servicio Generales** las cuentas que integran este rubro son servicios básicos, servicios de arrendamiento, servicios profesionales, científicos y técnicos, servicios financieros, bancarios y comerciales. Servicios de instalación, reparación, mantenimiento y conservación, comunicaron social y publicidad, viáticos, servicios oficiales son de suma importancia para el buen funcionamiento del ayuntamiento con su saldo de **\$38,236,841.77**



Tesorero Municipal

2016 - 2020 Mtro. Jesús Hernández Juárez



Presidente Municipal

2016 - 2020 Ing. Héctor Meneses Arrieta



Sindico Procurador

2016 - 2020 Mtra. Ruth Meneses Escalera

"Bajo protesta de decir verdad declaramos que las cifras contenidas en este estado financiero son veraces y contienen toda la información referente a la situación y/o resultados del Municipio de Zempoala, afirmando ser legalmente responsables de la autenticidad y veracidad de las mismas, y así mismo asumimos la responsabilidad derivada de cualquier declaración en falso sobre las mismas"

# MUNICIPIO DE ZEMPOALA

## NOTAS AL ESTADO DE ACTIVIDADES DEL 01 DE ENERO AL 31 DE DICIEMBRE DE 2019

**Transferencias, asignaciones, subsidios** los movimientos y el saldo que refleja este rubro al 31 de Diciembre del ejercicio 2019 refleja los gastos por transferencias, asignaciones, subsidios y otros apoyos a la población por un importe de **\$39,795,923.75**

**Participaciones y aportaciones** refleja un saldo al 31 de Diciembre de 2019 de **\$519,929.58** derivado de participaciones.


PARTICIPACIONES Y APORTACIONES	
CONVENIO CEA	\$ 70,920.00
CONVENIO DAP CFE	\$ 146,119.58
APORTACIONES PRODER	\$ 302,590.00
<b>TOTAL</b>	<b>\$ 519,629.58</b>

Intereses, comisiones y otros gastos de la deuda publica **NO APLICA**

Intereses de la deuda publica **NO APLICA**

Gastos de la deuda pública **NO APLICA**

Otros gastos y perdidas extraordinarias **NO APLICA**



Tesorero Municipal

Mtro. J. Jesús Hernández Juárez



Presidente Municipal

Ing. Héctor Meneses Arrieta

2016 - 2020



Síndico Procurador

Mtra. Ruth Meneses Escalera

Escalera

2016

"Bajo protesta de decir verdad declaramos que las cifras contenidas en este estado financiero son veraces y contienen toda la información referente a la situación y/o resultados del Municipio de Zempoala, afirmando ser legalmente responsables de la autenticidad y veracidad de las mismas, y así mismo asumimos la responsabilidad derivada de cualquier declaración en falso sobre las mismas"

# MUNICIPIO DE ZEMPOALA

## NOTAS AL ESTADO DEL FLUJO DE EFECTIVO

DEL 01 DE ENERO AL 31 DE DICIEMBRE DE 2019

1. El análisis de los saldos inicial y final que figuran en la última parte del Estado de Flujo de Efectivo en la cuenta de efectivo y equivalentes es como sigue al 31 de diciembre de 2019.

CONCEPTO	2019	2018
EFECTIVO		
BANCOS/TESORERÍA	\$168,773,131.14	\$181,214,704.22
EFECTIVO EN BANCOS - DEPENDENCIAS	\$ -	\$ -
INVERSIONES TEMPORALES (HASTA 3 MESES)	\$ -	\$ -
FONDOS CON AFECTACIÓN ESPECIFICA	\$ -	\$ -
DEPÓSITOS DE FONDOS DE TERCEROS Y OTROS	\$ -	\$ -
<b>TOTAL DE EFECTIVO Y EQUIVALENTE</b>	<b>\$168773,131.14</b>	<b>\$181,214,704.22</b>



Tesorero Municipal  
Mtro. J. Jesús Hernández Juárez



Presidente Municipal  
Ing. Héctor Meneses Arrieta  
2016 - 2020




Síndico Procurador  
Mtra. Ruth Méneses Escalera  
2016 - 2020

\*Bajo protesta de decir verdad declaramos que las cifras contenidas en este estado financiero son veraces y contienen toda la información referente a la situación y/o resultados del Municipio de Zempoala, afirmando ser legalmente responsables de la autenticidad y veracidad de las mismas, y así mismo asumimos la responsabilidad derivada de cualquier declaración en falso sobre las mismas\*

## MUNICIPIO DE ZEMPOALA

2. Conciliación de los Flujos de Efectivo Netos de las Actividades de Operación y la cuenta de Ahorro/Desahorro antes de Rubros Extraordinarios.


	2019	2018
INGRESOS DE GESTIÓN	<b>34,508,461.02</b>	25,499,301.27
PARTICIPACIONES, APORTACIONES, TRANSFERENCIAS	<b>57,598,052.56</b>	29,060,658.83
<b>INGRESOS Y OTROS BENEFICIOS</b>	<b>92,106,513.58</b>	<b>54,559,960.10</b>
GASTOS DE FUNCIONAMIENTO	142,605,651.990	34,939,509.61
TRANSFERENCIAS, ASIGNACIONES, SUBSIDIOS		
PARTICIPACIÓN Y APORTACIONES		
INTERESES, COMISIONES Y OTROS GASTOS		
OTROS GASTOS Y PERDIDAS EXTRAORDINARIAS		
<b>GASTOS Y OTRAS PERDIDAS</b>		
<b>TOTAL DE SUPERÁVIT/DEFICIT</b>	<b>15,574,954.10</b>	<b>19,620,450.49</b>

  
Tesorero Municipal  
Mtro. J. Jesús Hernández Juárez

2016 - 2020

  
Presidente Municipal  
Ing. Héctor Meneses Arrieta

2016 - 2020

  
Síndico Procurador  
Mtra. Ruth Meneses Escalera

2016 - 2020

"Bajo protesta de decir verdad declaramos que las cifras contenidas en este estado financiero son veraces y contienen toda la información referente a la situación y/o resultados del Municipio de Zempoala, afirmando ser legalmente responsables de la autenticidad y veracidad de las mismas, y así mismo asumimos la responsabilidad derivada de cualquier declaración en falso sobre las mismas"

# MUNICIPIO DE ZEMPOALA

## NOTAS AL ESTADO DE VARIACIÓN EN LA HACIENDA PUBLICA/PATRIMONIO

DEL 01 DE ENERO AL 31 DE DICIEMBRE DE 2019

El patrimonio del Municipio de Zempoala representa el reconocimiento neto de los activos y pasivos, adicionado del excedente de ingreso y egresos del ejercicio y remanentes de ejercicios anteriores que al 31 de Diciembre de 2019 tiene un acumulado de **\$197,927,625.41**

  
Tesorero Municipal  
Mtro. U. Jesús Hernández Juárez  
2016 - 2020

  
Presidente Municipal  
Ing. Héctor Meneses Arrieta  
2016 - 2020

  
Síndico Procurador  
Mtra. Ruth Meneses Escalera  
2016 - 2020

"Bajo protesta de decir verdad declaramos que las cifras contenidas en este estado financiero son veraces y contienen toda la información referente a la situación y/o resultados del Municipio de Zempoala, afirmando ser legalmente responsables de la autenticidad y veracidad de las mismas, y así mismo asumimos la responsabilidad derivada de cualquier declaración en falso sobre las mismas"



# MUNICIPIO DE ZEMPOALA

## NOTAS DE GESTIÓN ADMINISTRATIVA DEL

01 DE ENERO AL 31 DE DICIEMBRE DE 2019

### INTRODUCCIÓN

Siguiendo lo señalado en La Ley General de Contabilidad en conjunto con el Manual de Contabilidad Gubernamental emitido por el Consejo Nacional de Armonización Contable el objetivo general de los Estados Financieros que se presentan, es proporcional la información acerca de la situación financiera, los resultados de gestión, los flujos de efectivo en el ejercicio de la Ley de Ingresos y Presupuesto de Egresos del ejercicio 2019.

Los estados financieros constituyen la base financiera para la evaluación del desempeño la rendición de cuentas, la transparencia fiscal y fiscalización de la cuenta pública.

**Panorama Económico y Financiero** Las condiciones económicas financieras del Municipio de Zempoala Hidalgo al 31 de Diciembre de 2019 están en proceso.

#### Autorización e historia

**Creación del Ente,** El Municipio de Zempoala fue creado en el año 06 agosto de 1824 mediante decreto de creación.

**Principales cambios en su estructura,** El municipio no ha sufrido cambios que se considere que afecte su existencia permanente.

  
Tesorero Municipal  
Mtro. J. Jesús Hernández Juárez  
2016 - 2020

  
Presidente Municipal  
Ing. Héctor Meneses Arrieta  
2016 - 2020

  
Síndico Procurador  
Mtra. Ruth Meneses Escalera  
2016 - 2020

## MUNICIPIO DE ZEMPOALA

### Organización y objeto social

- **Objetivo Social.-** Trabajar mediante una política de resultados para brindar a la comunidad una mayor calidad de vida y asegurar los servicios necesarios para cubrir sus necesidades y crear un bienestar social a la población.
- **Principal Actividad.-** Trabajar municipio y población en conjunto para brindar mejores condiciones para lograr un ente con un gobierno eficiente y eficaz.
- **Ejercicio Fiscal .-** 2019
- **Régimen Jurídico.-** Administración Publica
- **Consideraciones fiscales del ente. –** ISR retenido, Impuesto sobre nomina
- **Estructura orgánica.** El municipio cuenta con estructura orgánica de acuerdo a la normativa.

 **Tesorero Municipal**  
Mtro. J. Jesús Hernández Juárez  
2016 - 2020

 **Presidente Municipal**  
Ing. Héctor Meneses Arrieta  
2016 - 2020

 **Sindico Procurador**  
Mtra. Ruth Meneses Escalera  
2016 - 2020

**Cuenta Pública 2019**  
**Municipio de Zempoala**  
**Estado de Hidalgo**  
**Conciliación entre los Ingresos Presupuestarios y Contables**  
**Del 01 de Enero al 31 de Diciembre de 2019**

<b>1.-TOTAL DE INGRESOS PRESUPUESTARIOS</b>	<b>\$168,773,131.14</b>
<b>2. MÁS INGRESOS CONTABLES NO PRESUPUESTARIOS</b>	<b>\$5,136.63</b>
2.1 INGRESOS FINANCIEROS	\$5,136.63
2.2 INCREMENTO POR VARIACIÓN DE INVENTARIOS	\$0.00
2.3 DISMINUCIÓN DEL EXCESO DE ESTIMACIONES POR PÉRDIDA O DETERIORO U OBSOLESCENCIA	\$0.00
2.4 DISMINUCIÓN DEL EXCESO DE PROVISIONES	\$0.00
2.5 OTROS INGRESOS Y BENEFICIOS VARIOS	\$0.00
2.6 OTROS INGRESOS CONTABLES NO PRESUPUESTARIOS	\$0.00
<b>3. MENOS INGRESOS PRESUPUESTARIOS NO CONTABLES</b>	<b>\$0.00</b>
3.1 APROVECHAMIENTOS PATRIMONIALES	\$0.00
3.2 INGRESOS DERIVADOS DE FINANCIAMIENTOS	\$0.00
3.3 OTROS INGRESOS PRESUPUESTARIOS NO CONTABLES	\$0.00
<b>4. TOTAL DE INGRESOS CONTABLES</b>	<b>\$168,778,267.77</b>

"Bajo protesta de decir verdad declaramos que las cifras contenidas en este estado financiero son veraces y contienen toda la información referente a la situación y/o los resultados del Municipio de Zempoala, afirmando ser legalmente responsables de la autenticidad y veracidad de las mismas, y asimismo asumimos la responsabilidad derivada de cualquier declaración en falso sobre las mismas".

**PRESIDENTE MUNICIPAL**

**HECTOR MENESES ARRIETA**

**2016 - 2020**

**TESORERO MUNICIPAL**

**MTR. J. JESÚS HERNÁNDEZ JUÁREZ**

**2016 - 2020**

**SINDICO MUNICIPAL**

**MTRA. RUTH MENESES ESCALERA**

**2016 - 2020**



**Cuenta Pública 2019**  
**Municipio de Zempoala**  
**Estado de Hidalgo**  
**Conciliación entre los Egresos Presupuestarios y los Gastos Contables**  
**Del 01 de Enero al 31 de Diciembre de 2019**

<b>1.-TOTAL DE EGRESOS PRESUPUESTARIOS</b>	<b>\$168,776,453.82</b>
<b>2. MENOS EGRESOS PRESUPUESTARIOS NO CONTABLES</b>	<b>\$29,523,089.86</b>
2.1 MATERIAS PRIMAS Y MATERIALES DE PRODUCCIÓN Y COMERCIALIZACIÓN	\$0.00
2.2 MATERIALES Y SUMINISTROS	\$0.00
2.3 Mobiliario y equipo de administración	\$461,993.81
2.4 Mobiliario y equipo educacional y recreativo	\$314,185.83
2.5 Equipo e instrumental médico y de laboratorio	\$0.00
2.6 Vehículos y equipo de transporte	\$969,131.18
2.7 Equipo de defensa y seguridad	\$2,878,679.57
2.8 Maquinaria, otros equipos y herramientas	\$186,160.55
2.9 Activos Biológicos	\$0.00
2.10 Bienes inmuebles	\$700,000.00
2.11 Activos intangibles	\$0.00
2.12 Obra pública en bienes de dominio público	\$22,958,982.65
2.13 Obra pública en bienes propios	\$1,053,956.27
2.14 Acciones y participaciones de capital	\$0.00
2.15 Compra de títulos y valores	\$0.00
2.16 Concesión de préstamos	\$0.00
2.17 Inversiones en fideicomisos, mandatos y otros análogos	\$0.00
2.18 Provisiones para contingencias y otras erogaciones especiales	\$0.00
2.19 Amortización de la deuda pública	\$0.00
2.20 Adeudos de ejercicios fiscales anteriores (ADEFAS)	\$0.00
2.21 OTROS EGRESOS PRESUPUESTARIOS NO CONTABLES	\$0.00
<b>3. MÁS GASTOS CONTABLES NO PRESUPUESTARIOS</b>	<b>\$468,050.35</b>
3.1 ESTIMACIONES, DEPRECIACIONES, DETERIOROS, OBSOLESCENCIA Y AMORTIZACIONES	\$468,050.35
3.2 PROVISIONES	\$0.00
3.3 DISMINUCIÓN DE INVENTARIOS	\$0.00
3.4 AUMENTO POR INSUFICIENCIA DE ESTIMACIONES POR PÉRDIDA O DETERIORO U OBSOLESCENCIA	\$0.00
3.5 AUMENTO POR INSUFICIENCIA DE PROVISIONES	\$0.00
3.6 OTROS GASTOS	\$0.00
3.7 OTROS GASTOS CONTABLES NO PRESUPUESTARIOS	\$0.00
<b>4. TOTAL DE GASTOS CONTABLES</b>	<b>\$139,721,414.31</b>

En protesta de decir verdad declaramos que las cifras contenidas en este estado financiero son veraces y contienen toda la información referente a la situación y/o los resultados del Municipio de Zempoala, afirmando ser legalmente responsables de la autenticidad y veracidad de las mismas, y asimismo asumimos la responsabilidad derivada de cualquier declaración en falso sobre las mismas".



**2016 - 2020**




**2016 - 2020**

**2016 - 2020**

**Cuenta Pública 2019**  
**Municipio de Zempoala**  
**Estado de Hidalgo**  
**Estado de Cambios en la Situación Financiera**  
**Del 01 de Enero al 31 de Diciembre de 2019**

	<u>Origen*</u>	<u>Aplicación*</u>
<b>ACTIVO</b>		\$38,345,438.40
<b>ACTIVO CIRCULANTE</b>		\$9,290,398.89
EFFECTIVO Y EQUIVALENTES		\$9,353,910.89
DERECHOS A RECIBIR EFECTIVO O EQUIVALENTES	\$63,512.00	
DERECHOS A RECIBIR BIENES O SERVICIOS		
INVENTARIOS		
ALMACENES		
ESTIMACIÓN POR PÉRDIDA O DETERIORO DE ACTIVOS CIRCULANTES		
OTROS ACTIVOS CIRCULANTES		
<b>ACTIVO NO CIRCULANTE</b>		\$29,055,039.51
INVERSIONES FINANCIERAS A LARGO PLAZO		
DERECHOS A RECIBIR EFECTIVO O EQUIVALENTES A LARGO PLAZO		
BIENES INMUEBLES, INFRAESTRUCTURA Y CONSTRUCCIONES EN PROCESO		\$24,712,938.92
BIENES MUEBLES		\$4,810,150.94
ACTIVOS INTANGIBLES		
DEPRECIACIÓN, DETERIORO Y AMORTIZACIÓN ACUMULADA DE BIENES	\$468,050.35	
ACTIVOS DIFERIDOS		
ESTIMACIÓN POR PÉRDIDA O DETERIORO DE ACTIVOS NO CIRCULANTES		
OTROS ACTIVOS NO CIRCULANTES		
<b>PASIVO</b>	<b>\$13,752,994.58</b>	
<b>PASIVO CIRCULANTE</b>	<b>\$13,752,994.58</b>	
CUENTAS POR PAGAR A CORTO PLAZO	\$13,752,994.58	
DOCUMENTOS POR PAGAR A CORTO PLAZO		
PORCIÓN A CORTO PLAZO DE LA DEUDA PÚBLICA A LARGO PLAZO		
TÍTULOS Y VALORES A CORTO PLAZO		
PASIVOS DIFERIDOS A CORTO PLAZO		
FONDOS Y BIENES DE TERCEROS EN GARANTÍA Y/O ADMINISTRACIÓN A CORTO PLAZO		
PROVISIONES A CORTO PLAZO		
OTROS PASIVOS A CORTO PLAZO		
<b>PASIVO NO CIRCULANTE</b>		
CUENTAS POR PAGAR A LARGO PLAZO		
DOCUMENTOS POR PAGAR A LARGO PLAZO		
DEUDA PÚBLICA A LARGO PLAZO		
PASIVOS DIFERIDOS A LARGO PLAZO		
FONDOS Y BIENES DE TERCEROS EN GARANTÍA Y/O ADMINISTRACIÓN A LARGO PLAZO		
PROVISIONES A LARGO PLAZO		
<b>HACIENDA PÚBLICA/ PATRIMONIO</b>	<b>\$24,592,443.82</b>	
<b>HACIENDA PÚBLICA/PATRIMONIO CONTRIBUIDO</b>		
APORTACIONES		
DONACIONES DE CAPITAL		
ACTUALIZACIÓN DE LA HACIENDA PÚBLICA/PATRIMONIO		
<b>HACIENDA PÚBLICA /PATRIMONIO GENERADO</b>	<b>\$24,592,443.82</b>	
RESULTADOS DEL EJERCICIO (AHORRO/ DESAHORRO)		\$26,231,060.75
RESULTADOS DE EJERCICIOS ANTERIORES	\$50,830,580.91	
REVALÚOS		
RESERVAS		
RECTIFICACIONES DE RESULTADOS DE EJERCICIOS ANTERIORES		
<b>EXCESO O INSUFICIENCIA EN LA ACTUALIZACIÓN DE LA HACIENDA PÚBLICA/ PATRIMONIO</b>		
RESULTADO POR POSICIÓN MONETARIA		
RESULTADO POR TENENCIA DE ACTIVOS NO MONETARIOS		

"Bajo protesta de decir verdad declaramos que las cifras contenidas en este estado financiero son veraces y contienen toda la información referente a la situación y/o los resultados del Municipio de Zempoala, afirmando ser legalmente responsables de la autenticidad y veracidad de las mismas, y asimismo asumimos la responsabilidad derivada de cualquier declaración en falso sobre las mismas".

**PRÉSIDENTE MUNICIPAL**      **TESORERO MUNICIPAL**      **SINDICO MUNICIPAL**  
**ING. HECTOR MENESES ARRIETA**      **MTR. J. JESUS HERNANDEZ JUÁREZ**      **MTRA. RUTH MENESES ESCALERA**

2016 - 2020      2016 - 2020      2016 - 2020

**Cuenta Pública 2019**  
**Municipio de Zempoala**  
**Estado de Hidalgo**  
**Estado Analítico de la Deuda y Otros Pasivos**  
**De 1 01 de Enero al 31 de Diciembre de 2019**

Denominación de las Deudas <b>DEUDA PÚBLICA</b>	Moneda de Contratación	Institución o País Acreedor	Saldo Inicial del Periodo	Saldo Final del Periodo
<b>Deuda Interna</b>				
<b>Corto Plazo</b>				
Instituciones de Crédito	Peso	México	\$0.00	\$0.00
Títulos y Valores	Peso	México	\$0.00	\$0.00
Arrendamientos Financieros	Peso	México	\$0.00	\$0.00
<b>Deuda Externa</b>				
Organismos Financieros Internacionales				
Deuda Bilateral	Peso	México	\$0.00	\$0.00
Títulos y Valores	Peso	México	\$0.00	\$0.00
Arrendamientos Financieros	Peso	México	\$0.00	\$0.00
Subtotal Corto Plazo	Peso	México	\$0.00	\$0.00
<b>Largo Plazo</b>				
<b>Deuda Interna</b>				
Instituciones de Crédito	Peso	México	\$0.00	\$0.00
Títulos y Valores	Peso	México	\$0.00	\$0.00
Arrendamientos Financieros	Peso	México	\$0.00	\$0.00
<b>Deuda Externa</b>				
Organismos Financieros Internacionales				
Deuda Bilateral	Peso	México	\$0.00	\$0.00
Títulos y Valores	Peso	México	\$0.00	\$0.00
Arrendamientos Financieros	Peso	México	\$0.00	\$0.00
Subtotal Largo Plazo	Peso	México	\$2,117,064.94	\$15,870,059.52
<b>Otros Pasivos</b>	Peso	México	\$2,117,064.94	\$15,870,059.52
<b>Total Deuda y Otros Pasivos</b>	Peso	México	\$2,117,064.94	\$15,870,059.52

"Bajo protesta de no falsificar, declaro que las cifras contenidas en este estado financiero son veraces y contienen toda la información referente a la situación y/o los resultados del Municipio de Zempoala, comprometiéndome a ser responsable de la autenticidad y veracidad de las mismas y asimismo asumimos la responsabilidad derivada de cualquier declaración en falso sobre las mismas".

**INSPECTOR MENESÉS ARRIETA**  
**2016 - 2020**

**TESORERO MUNICIPAL**  
**MTRA. J. JESÚS HERNÁNDEZ JUÁREZ**  
**2016 - 2020**

**SINDICO MUNICIPAL**  
**MTRA. RUTH MENESES ESCALERA**  
**2016 - 2020**

## **INFORMACIÓN PRESUPUESTARIA**

- ESTADO ANALÍTICO DE INGRESOS DETALLADO
- ESTADO ANALÍTICO DEL PRESUPUESTO DE EGRESOS:
  - CLASIFICACIÓN ADMINISTRATIVA
  - CLASIFICACIÓN ECONÓMICA
  - OBJETO DEL GASTO
  - FUNCIONAL PROGRAMÁTICA
  - FUENTE DE FINANCIAMIENTO

**Municipio de Zempoala (a)**  
**Estado Analítico de Ingresos Detallado - LDF**  
 Del 1 de Enero al 31 de Diciembre de 2019 (b)  
 (PESOS)

Concepto (c)	Ingreso					Diferencia (e)
	Estimado (d)	Ampliaciones/ (Reducciones)	Modificado	Devengado	Recaudado	
<b>Ingresos de Libre Disposición</b>						
A. Impuestos	41,565,000.00	3,308,324.64	38,256,675.36	38,256,675.36	38,256,675.36	3,308,324.64
B. Cuotas y Aportaciones de Seguridad Social			-	-	-	-
C. Contribuciones de Mejoras			-	-	-	-
D. Derechos	17,886,000.00	5,031,278.42	12,854,721.58	12,854,721.58	12,854,721.58	5,031,278.42
E. Productos	5,000.00	5,000.00	-	-	-	5,000.00
F. Aprovechamientos	4,800,000.00	1,686,655.70	6,486,655.70	6,486,655.70	6,486,655.70	1,686,655.70
G. Ingresos por Ventas de Bienes y Prestación Servicio	1,700,000.00	1,700,000.00	-	-	-	1,700,000.00
H. Participaciones (H=h1+h2+h3+h4+h5+h6+h7+h8+h9+h10+h11)	45,457,489.00	19,088,554.04	64,546,043.04	64,546,043.04	64,546,043.04	19,088,554.04
h1) Fondo General de Participaciones	28,528,333.00	10,192,639.82	38,720,972.82	38,720,972.82	38,720,972.82	10,192,639.82
h2) Fondo de Fomento Municipal	13,441,703.00	525,012.48	13,966,715.48	13,966,715.48	13,966,715.48	525,012.48
h3) Fondo de Fiscalización y Recaudación	1,221,568.00	70,398.14	1,291,966.14	1,291,966.14	1,291,966.14	70,398.14
h4) Fondo de Compensación			-	-	-	-
h5) Fondo de Extracción de Hidrocarburos			-	-	-	-
h6) Impuesto Especial Sobre Producción y Servicios	611,487.00	551,794.77	1,163,281.77	1,163,281.77	1,163,281.77	551,794.77
h7) 0.136% de la Recaudación Federal Participable			-	-	-	-
h8) 3.17% Sobre Extracción de Petróleo			-	-	-	-
h9) Gasolinas y Diésel	1,654,398.00	61,941.54	1,592,456.46	1,592,456.46	1,592,456.46	61,941.54
h10) Fondo del Impuesto Sobre la Renta	-	5,177,535.95	5,177,535.95	5,177,535.95	5,177,535.95	5,177,535.95
h11) Fondo de Estabilización de los Ingresos de las Entidades Federativas	-	2,633,114.42	2,633,114.42	2,633,114.42	2,633,114.42	2,633,114.42
I. Incentivos Derivados de la Colaboración Fiscal (I=i1+i2+i3+i4+i5)	368,860.00	40,373.93	409,233.93	409,233.93	409,233.93	40,373.93
i1) Tenencia o Uso de Vehículos			-	-	-	-
i2) Fondo de Compensación ISAN	68,024.00	1,077.39	66,946.61	66,946.61	66,946.61	1,077.39
i3) Impuesto Sobre Automóviles Nuevos	290,836.00	51,451.32	342,287.32	342,287.32	342,287.32	51,451.32
i4) Fondo de Compensación de Repecos-Intermedios			-	-	-	-
i5) Otros Incentivos Económicos	10,000.00	10,000.00	-	-	-	10,000.00
J. Transferencias y Asignaciones						
K. Convenios	26,000,000.00	25,802,762.08	197,237.92	197,237.92	197,237.92	25,802,762.08
k1) Otros Convenios y Subsidios	26,000,000.00	25,802,762.08	197,237.92	197,237.92	197,237.92	25,802,762.08
L. Otros Ingresos de Libre Disposición (L=l1+l2)	-	700,000.00	700,000.00	700,000.00	700,000.00	700,000.00
l1) Participaciones en Ingresos Locales			-	-	-	-
l2) Otros Ingresos de Libre Disposición	-	700,000.00	700,000.00	700,000.00	700,000.00	700,000.00
<b>I. Total de Ingresos de Libre Disposición (I=A+B+C+D+E+F+G+H+I+J+K+L)</b>	<b>137,782,349.00</b>	<b>14,331,781.47</b>	<b>123,450,567.53</b>	<b>123,450,567.53</b>	<b>123,450,567.53</b>	<b>14,331,781.47</b>
<b>Ingresos Excedentes de Ingresos de Libre Disposición</b>						
<b>Transferencias Federales Etiquetadas</b>						
A. Aportaciones (A=a1+a2+a3+a4+a5+a6+a7+a8)	43,804,702.00	1,517,861.61	45,322,563.61	45,322,563.61	45,322,563.61	1,517,861.61
a1) Fondo de Aportaciones para la Nómina Educativa y Gasto Operativo			-	-	-	-
a2) Fondo de Aportaciones para los Servicios de Salud			-	-	-	-
a3) Fondo de Aportaciones para la Infraestructura Social	13,739,758.00	526,672.00	13,213,086.00	13,213,086.00	13,213,086.00	526,672.00
a4) Fondo de Aportaciones para el Fortalecimiento de los Municipios y de las Demarcaciones Territoriales del Distrito Federal	30,064,944.00	2,044,533.61	32,109,477.61	32,109,477.61	32,109,477.61	2,044,533.61
a5) Fondo de Aportaciones Múltiples			-	-	-	-
a6) Fondo de Aportaciones para la Educación Tecnológica y de Adultos			-	-	-	-
a7) Fondo de Aportaciones para la Seguridad Pública de los Estados y del Distrito Federal			-	-	-	-
a8) Fondo de Aportaciones para el Fortalecimiento de las Entidades Federativas			-	-	-	-
B. Convenios (B=b1+b2+b3+b4)	-	-	-	-	-	-
b1) Convenios de Protección Social en Salud			-	-	-	-
b2) Convenios de Descentralización			-	-	-	-
b3) Convenios de Reasignación			-	-	-	-
b4) Otros Convenios y Subsidios			-	-	-	-
C. Fondos Distintos de Aportaciones (C=c1+c2)	-	-	-	-	-	-
c1) Fondo para Entidades Federativas y Municipios Productores de Hidrocarburos			-	-	-	-
c2) Fondo Minero			-	-	-	-
D. Transferencias, Asignaciones, Subsidios y Subvenciones, y Pensiones y Jubilaciones			-	-	-	-



**Municipio de Zempoala (a)**  
 Estado Analítico de Ingresos Detallado - LDF  
 Del 1 de Enero al 31 de Diciembre de 2019 (b)  
 (PESOS)

Concepto (c)	Ingreso					Diferencia (e)
	Estimado (d)	Ampliaciones/ (Reducciones)	Modificado	Devengado	Recaudado	
E. Otras Transferencias Federales Etiquetadas			-			-
<b>II. Total de Transferencias Federales Etiquetadas (II = A + B + C + D + E)</b>	43,804,702.00	1,517,861.61	45,322,563.61	45,322,563.61	45,322,563.61	1,517,861.61
<b>III. Ingresos Derivados de Financiamientos (III = A)</b>	-	-	-	-	-	-
A. Ingresos Derivados de Financiamientos						
<b>IV. Total de Ingresos (IV = I + II + III)</b>	181,587,051.00	12,813,919.86	168,773,131.14	168,773,131.14	168,773,131.14	12,813,919.86
<b>Datos Informativos</b>						
1. Ingresos Derivados de Financiamientos con Fuente de Pago de Ingresos de Libre Disposición			-			-
2. Ingresos Derivados de Financiamientos con Fuente de Pago de Transferencias Federales Etiquetadas			-			-
<b>3. Ingresos Derivados de Financiamientos (3 = 1 + 2)</b>	-	-	-	-	-	-

"Bajo protesta de decir verdad declaramos que las cifras contenidas en este estado financiero son veraces y contienen toda la información referente a la situación y/o los resultados del Municipio de Zempoala, afirmando ser legalmente responsables de la autenticidad y veracidad de las mismas, y asimismo asumimos la responsabilidad derivada de cualquier declaración en falso sobre las mismas".

PRESIDENTE MUNICIPAL  
 ING. HECTOR MENESES ARRIETA



**2016 - 2020**

TESORERO MUNICIPAL  
 MTRO. J. JESÚS HERNÁNDEZ JUÁREZ



**2016 - 2020**

SINDICO MUNICIPAL  
 MTRA. RUTH MENESES ESCALERA





**2016 - 2020**

**Cuenta Pública 2019**  
**Municipio de Zempoala**  
**Estado de Hidalgo**  
**Estado Analítico del Ejercicio Presupuestado de Egresos**  
**Clasificación Administrativa**  
**Del 01/ene./2019 Al 31/dic./2019**



Egresos

Concepto	Aprobado	Ampliaciones / (Reducciones)	Modificado	Devengado	Pagado	Subejercicio
	1	2	3=(1+2)	4	5	
100						
101	Presidencia Municipal	24,799.00	24,799.00	24,799.00	24,799.00	-
102	Secretaría General Municipal	23,779,680.35	7,264,492.24	16,515,188.11	16,309,923.30	16,309,923.30
103	Tesorería Municipal	64,091,310.66	18,764,979.67	82,856,290.33	82,857,640.33	81,803,867.88
104	Dirección de Obras Públicas	45,761,584.12	25,536,819.86	20,224,764.26	20,224,764.26	7,583,891.37
105	Dirección de Seguridad Pública Municipal	38,446,948.85	377,924.24	38,069,024.61	38,069,012.61	37,500,017.61
106	Instancia Municipal de la Mujer	-	198,127.56	198,127.56	198,127.56	198,127.56
108	Oficialía Mayor	9,506,179.02	1,586,007.74	11,092,186.76	11,092,186.76	10,981,058.76
	<b>Presidencia Municipal</b>	<b>181,585,703.00</b>	<b>12,605,322.37</b>	<b>168,980,380.63</b>	<b>168,776,453.82</b>	<b>154,401,685.48</b>
	<b>Total Final</b>	<b>181,585,703.00</b>	<b>12,605,322.37</b>	<b>168,980,380.63</b>	<b>168,776,453.82</b>	<b>154,401,685.48</b>

\*Bajo protesta de decir verdad declaramos que las cifras contenidas en este estado financiero son veraces y contienen toda la información referente a la situación y/o los resultados del Municipio de Zempoala, afirmando ser legalmente responsables de la autenticidad y veracidad de las mismas, y asimismo asumimos la responsabilidad derivada de cualquier declaración en falso sobre las mismas\*.

**PRESIDENTE MUNICIPAL**  
  
**ING. HECTOR MENESES ARRIETA**  
  
**2016 - 2020**

**TESORERO MUNICIPAL**  
  
**J. JESÚS HERNÁNDEZ JUÁREZ**  
  
**2016 - 2020**

**SINDICO MUNICIPAL**  
  
**J. JESÚS HERNÁNDEZ JUÁREZ**  
  
**2016 - 2020**

**Cuenta Pública 2019**  
**Municipio de Zempoala**  
**Estado de Hidalgo**  
**Estado Analítico del Ejercicio Presupuesto de Egresos**  
**Clasificación Económica**  
**Del 01/ene./2019 Al 31/dic./2019**

		Egresos					
Concepto	Aprobado	Ampliaciones (/Reducciones)	Modificado	Devengado	Pagado	Subejercicio	
1 Gasto Corriente	\$119,037,008.88	\$20,192,942.31	\$139,229,951.19	\$139,026,024.38	\$137,861,123.93	\$0.00	
2 Gasto de Capital	\$61,683,694.12	-\$32,150,304.26	\$29,533,389.86	\$29,533,389.86	\$16,323,521.97	\$0.00	
3 Amortización de la deuda y disminución de	\$500,000.00	-\$500,000.00	\$0.00	\$0.00	\$0.00	\$0.00	
4 Pensiones y Jubilaciones	\$0.00	\$0.00	\$0.00	\$0.00	\$0.00	\$0.00	
5 Participaciones	\$365,000.00	-\$147,960.42	\$217,039.58	\$217,039.58	\$217,039.58	\$0.00	
<b>Total</b>	<b>\$181,585,703.00</b>	<b>-\$12,605,322.37</b>	<b>\$168,980,380.63</b>	<b>\$168,776,453.82</b>	<b>\$154,401,685.48</b>	<b>\$0.00</b>	

"Bajo protesta de decir verdad declaramos que las cifras contenidas en este estado financiero son veraces y contienen toda la información referente a la situación y/o los resultados del Municipio de Zempoala, afirmando ser legalmente responsables de la autenticidad y veracidad de las mismas, y asimismo asumimos la responsabilidad derivada de cualquier declaración en falso sobre las mismas".

<b>PRESIDENTE MUNICIPAL</b>   <b>ING. HECTOR MENESES ARRIETA</b> <b>2016 - 2020</b>	<b>TESORERO MUNICIPAL</b>   <b>ING. JESÚS HERNÁNDEZ JUÁREZ</b> <b>2016 - 2020</b>	<b>SINDICO MUNICIPAL</b>   <b>ING. RUTH MENESES ESCALERA</b> <b>2016 - 2020</b>
---	---	---

**Cuenta Pública 2019**  
**Municipio de Zempoala**  
**Estado de Hidalgo**  
**Estado Analítico del Ejercicio Presupuesto de Egresos**  
**Clasificación por Objeto del Gasto**  
**Del 01/ene./2019 Al 31/dic./2019**


**Egresos**


Concepto	Aprobado	Ampliaciones / (Reducciones)	Modificado	Devengado	Pagado	Subejercicio
<b>SERVICIOS PERSONALES</b>	<b>\$47,463,042.52</b>	<b>-\$2,980,367.77</b>	<b>\$44,482,674.75</b>	<b>\$44,482,674.75</b>	<b>\$44,482,674.75</b>	<b>\$0.00</b>
Remuneraciones al personal de carácter permanente	\$32,923,060.90	\$3,454,090.65	\$36,377,151.55	\$36,377,151.55	\$36,377,151.55	\$0.00
Remuneraciones al personal de carácter transitorio	\$299,729.97	-\$299,729.97	\$0.00	\$0.00	\$0.00	\$0.00
Remuneraciones adicionales y especiales	\$7,004,215.27	-\$296,700.38	\$6,707,514.89	\$6,707,514.89	\$6,707,514.89	\$0.00
Seguridad Social	\$342,117.59	-\$342,117.59	\$0.00	\$0.00	\$0.00	\$0.00
Otras prestaciones sociales y económicas	\$1,533,196.21	-\$415,587.90	\$1,117,608.31	\$1,117,608.31	\$1,117,608.31	\$0.00
Provisiones	\$4,845,722.54	-\$4,845,722.54	\$0.00	\$0.00	\$0.00	\$0.00
Pago de estímulos a servidores públicos	\$515,000.04	-\$234,600.04	\$280,400.00	\$280,400.00	\$280,400.00	\$0.00
<b>MATERIALES Y SUMINISTROS</b>	<b>\$16,118,654.32</b>	<b>\$303,566.60</b>	<b>\$16,422,220.92</b>	<b>\$16,422,220.92</b>	<b>\$16,311,092.92</b>	<b>\$0.00</b>
Materiales de administración, emisión de documentos y artículos	\$7,498,950.34	-\$5,236,272.56	\$2,262,677.78	\$2,262,677.78	\$2,262,677.78	\$0.00
Alimentos y utensilios	\$1,020,458.00	-\$583,520.90	\$436,937.10	\$436,937.10	\$436,937.10	\$0.00
Materias primas y materiales de producción y comercialización	\$10,000.00	-\$10,000.00	\$0.00	\$0.00	\$0.00	\$0.00
Materiales y artículos de construcción y de reparación	\$850,000.00	\$1,282,044.13	\$2,132,044.13	\$2,132,044.13	\$2,020,916.13	\$0.00
Productos químicos, farmacéuticos y de laboratorio	\$80,000.00	\$132,498.66	\$212,498.66	\$212,498.66	\$212,498.66	\$0.00
Combustibles, lubricantes y aditivos	\$5,633,902.14	\$3,993,401.65	\$9,627,303.79	\$9,627,303.79	\$9,627,303.79	\$0.00
Vestuario, blancos, prendas de protección y artículos deportivos	\$300,000.00	\$775,681.42	\$1,075,681.42	\$1,075,681.42	\$1,075,681.42	\$0.00
Materiales y suministros para seguridad	\$90,000.00	-\$83,243.00	\$6,757.00	\$6,757.00	\$6,757.00	\$0.00
Herramientas, refacciones y accesorios menores	\$635,343.84	\$32,977.20	\$668,321.04	\$668,321.04	\$668,321.04	\$0.00
<b>SERVICIOS GENERALES</b>	<b>\$30,030,311.04</b>	<b>\$8,206,530.73</b>	<b>\$38,236,841.77</b>	<b>\$38,032,914.96</b>	<b>\$37,730,919.35</b>	<b>\$0.00</b>
Servicios básicos	\$7,360,000.00	\$3,264,634.50	\$10,624,634.50	\$10,624,634.50	\$10,624,634.50	\$0.00
Servicios de arrendamiento	\$3,660,000.00	-\$3,092,098.28	\$567,901.72	\$567,901.72	\$567,901.72	\$0.00
Servicios profesionales, científicos, técnicos y otros servicios	\$2,840,000.00	-\$1,400,070.18	\$1,439,929.82	\$1,439,929.82	\$1,139,284.21	\$0.00
Servicios financieros, bancarios y comerciales	\$421,000.00	\$773,662.62	\$1,194,662.62	\$1,194,662.62	\$1,194,662.62	\$0.00
Servicios de instalación, reparación, mantenimiento y conservación	\$5,056,047.51	-\$157,695.98	\$4,898,351.53	\$4,898,351.53	\$4,898,351.53	\$0.00
Servicios de comunicación social y publicidad	\$2,263,000.00	-\$1,484,517.29	\$778,482.71	\$778,482.71	\$778,482.71	\$0.00
Servicios de traslado y viáticos	\$380,000.00	-\$256,940.91	\$121,059.09	\$121,059.09	\$121,059.09	\$0.00
Servicios oficiales	\$6,903,028.88	\$9,896,480.54	\$16,799,509.42	\$16,595,594.61	\$16,594,244.61	\$0.00
Otros servicios generales	\$1,147,234.65	\$665,075.71	\$1,812,310.36	\$1,812,298.36	\$1,812,298.36	\$0.00




Costo por coberturas	\$0.00	\$0.00	\$0.00	\$0.00	\$0.00
Apoyos financieros	\$0.00	\$0.00	\$0.00	\$0.00	\$0.00
Adeudos de ejercicios fiscales anteriores (ADEFAS)	\$500,000.00	-\$500,000.00	\$0.00	\$0.00	\$0.00
<b>Total del Gasto</b>	<b>\$181,585,703.00</b>	<b>-\$12,605,322.37</b>	<b>\$168,980,380.63</b>	<b>\$168,776,453.82</b>	<b>\$154,401,685.48</b>

"Bajo protesta de decir verdad declaramos que las cifras contenidas en este estado financiero son veraces y contienen toda la información referente a la situación y/o los resultados del Municipio de Zempoala, afirmando ser legalmente responsables de la autenticidad y veracidad de las mismas, y asimismo asumimos la responsabilidad derivada de cualquier declaración en falso sobre las mismas".

**PRESIDENTE MUNICIPAL**  
  
**ING. HÉCTOR MENESES ARRIETA**  
 ZEMPOALA, HGO.  
**2016 - 2020**

**TESORERO MUNICIPAL**  
  
**MTRO. J. JESÚS HERNÁNDEZ**  
 ZEMPOALA, HGO.  
**2016 - 2020**

**SINDICO MUNICIPAL**  
  
**MTRO. RUTH MENESES ESCALERA**  
 ZEMPOALA, HGO.  
**2016 - 2020**

**Cuenta Pública 2019**  
**Municipio de Zempoala**  
**Estado de Hidalgo**  
**Gasto por Categoría Programática**  
**Del 01 de Enero al 31 de Diciembre 2019**

Programas	Egresos					Subejercicio
	Aprobado	Ampliaciones / (Reducciones)	Modificado	Devengado	Pagado	
Concepto	1	2	3=(1+2)	4	5	
<b>Subsidios: Sector Social y Privado o Entidades</b>						
Sujetos a Reglas de Operación	\$21,458,404.63	\$12,286,874.18	\$33,745,278.81	\$33,745,278.81	\$32,996,751.97	\$0.00
Otros Subsidios	\$0.00	0.00	\$0.00	\$0.00	\$0.00	\$0.00
<b>Subsidios: Sector Social y Privado o Entidades Federativas</b>	<b>\$21,458,404.63</b>	<b>12286874.18</b>	<b>\$33,745,278.81</b>	<b>\$33,745,278.81</b>	<b>\$32,996,751.97</b>	<b>\$0.00</b>
<b>Desempeño de las Funciones</b>						
Prestación de Servicios Públicos	\$32,646,948.85	5443654.76	\$38,090,603.61	\$38,090,591.61	\$37,521,596.61	\$12.00
Provisión de Bienes Públicos	\$0.00	0.00	\$0.00	\$0.00	\$0.00	\$0.00
Planeación, seguimiento y evaluación de políticas	\$70,331,931.51	-6603816.36	\$63,728,115.15	\$63,728,115.15	\$63,424,219.54	\$0.00
Promoción y fomento	\$0.00	0.00	\$0.00	\$0.00	\$0.00	\$0.00
Regulación y supervisión	\$0.00	0.00	\$0.00	\$0.00	\$0.00	\$0.00
Funciones de las Fuerzas Armadas (Únicamente Específicos)	\$0.00	0.00	\$0.00	\$0.00	\$0.00	\$0.00
Proyectos de Inversión	\$57,148,418.01	-23732034.95	\$33,416,383.06	\$33,212,468.25	\$20,459,117.36	\$0.00
<b>Desempeño de las Funciones</b>	<b>\$160,127,298.37</b>	<b>-24892196.55</b>	<b>\$135,235,101.82</b>	<b>\$135,031,175.01</b>	<b>\$121,404,933.51</b>	<b>\$0.00</b>
<b>Administrativos y de Apoyo</b>						
Apoyo al proceso presupuestario y para mejorar la	\$0.00	0.00	\$0.00	\$0.00	\$0.00	\$0.00
Apoyo a la función pública y al mejoramiento de la	\$0.00	0.00	\$0.00	\$0.00	\$0.00	\$0.00
Operaciones ajenas	\$0.00	0.00	\$0.00	\$0.00	\$0.00	\$0.00
<b>Administrativos y de Apoyo</b>	<b>\$0.00</b>	<b>0.00</b>	<b>\$0.00</b>	<b>\$0.00</b>	<b>\$0.00</b>	<b>\$0.00</b>
<b>Compromisos</b>						
Obligaciones de cumplimiento de resolución	\$0.00	0.00	\$0.00	\$0.00	\$0.00	\$0.00
Desastres Naturales	\$0.00	0.00	\$0.00	\$0.00	\$0.00	\$0.00
<b>Compromisos</b>	<b>\$0.00</b>	<b>0.00</b>	<b>\$0.00</b>	<b>\$0.00</b>	<b>\$0.00</b>	<b>\$0.00</b>
<b>Obligaciones</b>						
Pensiones y jubilaciones	\$0.00	0.00	\$0.00	\$0.00	\$0.00	\$0.00
Aportaciones a la seguridad social	\$0.00	0.00	\$0.00	\$0.00	\$0.00	\$0.00

Aportaciones a fondos de estabilización	\$0.00	0.00	\$0.00	\$0.00	\$0.00
Aportaciones a fondos de inversión y reestructura de	\$0.00	0.00	\$0.00	\$0.00	\$0.00
Obligaciones	\$0.00	0.00	\$0.00	\$0.00	\$0.00
<b>Programas de Gasto Federalizado</b>					
Gasto Federalizado	\$0.00	0.00	\$0.00	\$0.00	\$0.00
<b>Programas</b>					
<b>Programas de Gasto Federalizado</b>	\$0.00	0.00	\$0.00	\$0.00	\$0.00
<b>Participaciones a entidades federativas y municipios</b>					
Participaciones a entidades federativas y municipios	\$0.00	0.00	\$0.00	\$0.00	\$0.00
Participaciones a entidades federativas y municipios	\$0.00	0.00	\$0.00	\$0.00	\$0.00
<b>Costo financiero, deuda o apoyos a deudores y</b>					
Costo financiero, deuda o apoyos a deudores y	\$0.00	0.00	\$0.00	\$0.00	\$0.00
Costo financiero, deuda o apoyos a deudores y ahorradores	\$0.00	0.00	\$0.00	\$0.00	\$0.00
<b>Adeudos de ejercicios fiscales anteriores</b>					
Adeudos de ejercicios fiscales anteriores	\$0.00	0.00	\$0.00	\$0.00	\$0.00
Adeudos de ejercicios fiscales anteriores	\$0.00	0.00	\$0.00	\$0.00	\$0.00
<b>Total del Gasto</b>	<b>\$181,585,703.00</b>	<b>-\$12,605,322.37</b>	<b>\$168,980,380.63</b>	<b>\$168,776,453.82</b>	<b>\$154,401,685.48</b>

"Bajo protesta de decir verdad declaramos que las cifras contenidas en este estado financiero son veraces y contienen toda la información referente a la situación y/o los resultados del Municipio de Zempoala, afirmando ser legalmente responsables de la autenticidad y veracidad de las mismas, y asimismo asumimos la responsabilidad derivada de cualquier declaración en falso sobre las mismas".

**PRESIDENTE MUNICIPAL**


**TESORERO MUNICIPAL**

**SINDICO MUNICIPAL**

**ING. HECTOR WENESES ARRIETA**

**JESÚS HERNÁNDEZ JUÁREZ**

**MITZARUTH WENESES ESCALERA**



**2016 - 2020**

**2016 - 2020**

**2016 - 2020**



Cuenta Pública 2019  
Municipio de Zempoala  
Estado de Hidalgo

Estado Analítico del Ejercicio del Presupuesto por Fuente de Financiamiento Del 01/ene./2019 Al 31/dic./2019

10001 Recursos propios

	Egresos Aprobados al 31 de diciembre	Ampliación/Reducción	Egresos Modificados	Egresos Comprometidos	Egresos Devengados	Egresos Ejercidos	Egresos Pagados	Subejercicio
10000	SERVICIOS PERSONALES							
120000	Remuneraciones al personal de carácter transitorio	-93729.97	\$93,729.97	\$0.00	\$0.00	\$0.00	\$0.00	\$0.00
122000	Sueldos base al personal eventual	-93729.97	\$93,729.97	\$0.00	\$0.00	\$0.00	\$0.00	\$0.00
122001	Personal eventual	-49999.98	\$49,999.98	\$0.00	\$0.00	\$0.00	\$0.00	\$0.00
122002	Operadores de maquinaria	-43729.99	\$43,729.99	\$0.00	\$0.00	\$0.00	\$0.00	\$0.00
140000	Seguridad Social	-123600.00	\$123,600.00	\$0.00	\$0.00	\$0.00	\$0.00	\$0.00
144000	Aportaciones para seguros	-123600.00	\$123,600.00	\$0.00	\$0.00	\$0.00	\$0.00	\$0.00
144001	Aportaciones para seguros	-123600.00	\$123,600.00	\$0.00	\$0.00	\$0.00	\$0.00	\$0.00
150000	Otras prestaciones sociales y económicas	-367747.20	\$484,100.01	\$116,352.81	\$116,352.81	\$116,352.81	\$116,352.81	\$0.00
152000	Indemnizaciones	55000.00	\$0.00	\$55,000.00	\$55,000.00	\$55,000.00	\$55,000.00	\$0.00
152001	Indemnizaciones	55000.00	\$0.00	\$55,000.00	\$55,000.00	\$55,000.00	\$55,000.00	\$0.00
153000	Prestaciones y haberes de retiro	-484100.01	\$484,100.01	\$0.00	\$0.00	\$0.00	\$0.00	\$0.00
153001	Pensiones y Haberes	-484100.01	\$484,100.01	\$0.00	\$0.00	\$0.00	\$0.00	\$0.00
154000	Prestaciones contractuales	48440.00	\$0.00	\$49,440.00	\$49,440.00	\$49,440.00	\$49,440.00	\$0.00
154003	Becas para hijos de trabajadores	48440.00	\$0.00	\$49,440.00	\$49,440.00	\$49,440.00	\$49,440.00	\$0.00
155000	Apoyos a la capacitación de los servidores públicos	5246.81	\$0.00	\$5,246.81	\$5,246.81	\$5,246.81	\$5,246.81	\$0.00
155001	Capacitación a Personal	5246.81	\$0.00	\$5,246.81	\$5,246.81	\$5,246.81	\$5,246.81	\$0.00
159000	Otras prestaciones sociales y económicas	6666.00	\$0.00	\$6,666.00	\$6,666.00	\$6,666.00	\$6,666.00	\$0.00
159001	Liquidaciones	6666.00	\$0.00	\$6,666.00	\$6,666.00	\$6,666.00	\$6,666.00	\$0.00
160000	Previsiones	-514999.98	\$514,999.98	\$0.00	\$0.00	\$0.00	\$0.00	\$0.00
160001	Previsiones de carácter laboral	-514999.98	\$514,999.98	\$0.00	\$0.00	\$0.00	\$0.00	\$0.00
170000	Pago de estímulos a servidores públicos	-484600.04	\$515,000.04	\$30,400.00	\$30,400.00	\$30,400.00	\$30,400.00	\$0.00
171000	Estímulos	-484600.04	\$515,000.04	\$30,400.00	\$30,400.00	\$30,400.00	\$30,400.00	\$0.00
171001	Estímulos personal	-484600.04	\$515,000.04	\$30,400.00	\$30,400.00	\$30,400.00	\$30,400.00	\$0.00
200000	MATERIALES Y SUMINISTROS	-2595519.90	\$9,350,821.00	\$6,735,301.10	\$6,735,301.10	\$6,824,173.10	\$6,824,173.10	\$0.00
210000	Materiales de administración, emisión de documentos y artículos oficiales	-5778801.45	\$6,818,340.34	\$1,039,538.89	\$1,039,538.89	\$1,039,538.89	\$1,039,538.89	\$0.00

243001	Cal, yeso y productos de yeso	\$0.00	204.00	\$204.00	\$204.00	\$204.00	\$204.00	\$204.00	\$0.00
246000	Material eléctrico y electrónico	\$115,000.00	969885.28	\$1,084,885.28	\$1,084,885.28	\$973,737.28	\$973,737.28	\$973,737.28	\$0.00
246001	Material eléctrico para alumbrado y edificios públicos	\$105,000.00	978785.28	\$1,084,785.28	\$1,084,785.28	\$973,667.28	\$973,667.28	\$973,667.28	\$0.00
246002	Material eléctrico para pozos de bombeo	\$10,000.00	-9930.00	\$70.00	\$70.00	\$70.00	\$70.00	\$70.00	\$0.00
247000	Artículos metálicos para la construcción	\$5,000.00	1380.00	\$6,380.00	\$6,380.00	\$6,380.00	\$6,380.00	\$6,380.00	\$0.00
247001	Artículos Metálicos para la Construcción	\$5,000.00	1380.00	\$6,380.00	\$6,380.00	\$6,380.00	\$6,380.00	\$6,380.00	\$0.00
249000	Otros materiales y artículos de construcción y reparación	\$115,000.00	362619.43	\$477,619.43	\$477,619.43	\$477,619.43	\$477,619.43	\$477,619.43	\$0.00
249001	Materiales para reparación y mantenimiento de edificios y espacios públicos	\$75,000.00	127614.78	\$202,614.78	\$202,614.78	\$202,614.78	\$202,614.78	\$202,614.78	\$0.00
249002	Material para mantenimiento de redes de agua potable	\$15,000.00	165706.10	\$180,706.10	\$180,706.10	\$180,706.10	\$180,706.10	\$180,706.10	\$0.00
249004	Material para rehabilitación de calles, guarderías y banquetas	\$15,000.00	67530.35	\$82,530.35	\$82,530.35	\$82,530.35	\$82,530.35	\$82,530.35	\$0.00
249006	Material para mantenimiento de redes de drenaje	\$10,000.00	1768.20	\$11,768.20	\$11,768.20	\$11,768.20	\$11,768.20	\$11,768.20	\$0.00
250000	Productos químicos, farmacéuticos y de laboratorio	\$65,000.00	107359.18	\$172,359.18	\$172,359.18	\$172,359.18	\$172,359.18	\$172,359.18	\$0.00
251000	Productos químicos básicos	\$10,000.00	3579.86	\$13,579.86	\$13,579.86	\$13,579.86	\$13,579.86	\$13,579.86	\$0.00
253000	Medicinas y productos farmacéuticos	\$0.00	5163.56	\$5,163.56	\$5,163.56	\$5,163.56	\$5,163.56	\$5,163.56	\$0.00
253002	Oxígeno para ambulancias y enfermería	\$0.00	5163.56	\$5,163.56	\$5,163.56	\$5,163.56	\$5,163.56	\$5,163.56	\$0.00
254000	Materiales, accesorios y suministros médicos	\$0.00	21211.76	\$21,211.76	\$21,211.76	\$21,211.76	\$21,211.76	\$21,211.76	\$0.00
259000	Otros productos químicos	\$55,000.00	77494.00	\$132,404.00	\$132,404.00	\$132,404.00	\$132,404.00	\$132,404.00	\$0.00
259001	Materiales para cloración de agua potable	\$55,000.00	77124.00	\$132,124.00	\$132,124.00	\$132,124.00	\$132,124.00	\$132,124.00	\$0.00
259002	Productos químicos	\$0.00	280.00	\$280.00	\$280.00	\$280.00	\$280.00	\$280.00	\$0.00
260000	Combustibles, lubricantes y aditivos	\$490,136.82	2571167.07	\$3,061,303.89	\$3,061,303.89	\$3,061,303.89	\$3,061,303.89	\$3,061,303.89	\$0.00
261000	Combustibles, lubricantes y aditivos	\$490,136.82	2571167.07	\$3,061,303.89	\$3,061,303.89	\$3,061,303.89	\$3,061,303.89	\$3,061,303.89	\$0.00
261001	Combustibles y lubricantes para vehículos de P.M.	\$290,136.82	2771167.07	\$3,061,303.89	\$3,061,303.89	\$3,061,303.89	\$3,061,303.89	\$3,061,303.89	\$0.00
261002	Combustibles y lubricantes para vehículos de S.P.	\$200,000.00	-200000.00	\$0.00	\$0.00	\$0.00	\$0.00	\$0.00	\$0.00
270000	Vestuario, blancos, prendas de protección y artículos deportivos	\$150,000.00	-23679.98	\$126,320.02	\$126,320.02	\$126,320.02	\$126,320.02	\$126,320.02	\$0.00
271000	Vestuario y uniformes	\$125,000.00	-385.18	\$124,614.82	\$124,614.82	\$124,614.82	\$124,614.82	\$124,614.82	\$0.00
271001	Uniformes para personal de seguridad pública	\$60,000.00	-59760.50	\$239.50	\$239.50	\$239.50	\$239.50	\$239.50	\$0.00
271002	Prendas de trabajo	\$15,000.00	-5720.00	\$9,280.00	\$9,280.00	\$9,280.00	\$9,280.00	\$9,280.00	\$0.00
271003	Uniformes para personal	\$50,000.00	83752.17	\$113,752.17	\$113,752.17	\$113,752.17	\$113,752.17	\$113,752.17	\$0.00
271004	Vestuario y uniformes	\$20,000.00	-16656.85	\$1,343.15	\$1,343.15	\$1,343.15	\$1,343.15	\$1,343.15	\$0.00
272000	Prendas de seguridad y protección personal	\$25,000.00	-23294.80	\$1,705.20	\$1,705.20	\$1,705.20	\$1,705.20	\$1,705.20	\$0.00
272001	Prendas de seguridad y protección personal	\$25,000.00	-23294.80	\$1,705.20	\$1,705.20	\$1,705.20	\$1,705.20	\$1,705.20	\$0.00
280000	Materiales y suministros para seguridad	\$90,000.00	-83243.00	\$6,757.00	\$6,757.00	\$6,757.00	\$6,757.00	\$6,757.00	\$0.00
282000	Materiales de seguridad pública	\$45,000.00	-38243.00	\$6,757.00	\$6,757.00	\$6,757.00	\$6,757.00	\$6,757.00	\$0.00
282001	Materiales de seguridad	\$45,000.00	-38243.00	\$6,757.00	\$6,757.00	\$6,757.00	\$6,757.00	\$6,757.00	\$0.00

321000	Arrendamiento de terrenos	\$100,000.00	\$45,629.60	\$45,629.60	\$45,629.60	\$45,629.60	\$45,629.60	\$0.00
321001	Arrendamiento de terrenos	\$100,000.00	\$45,629.60	\$45,629.60	\$45,629.60	\$45,629.60	\$45,629.60	\$0.00
322000	Arrendamiento de edificios	\$2,050,000.00	\$0.00	\$0.00	\$0.00	\$0.00	\$0.00	\$0.00
322001	Renta de bienes inmuebles	\$2,050,000.00	\$0.00	\$0.00	\$0.00	\$0.00	\$0.00	\$0.00
323000	Arrendamiento de mobiliario y equipo de administración, educacional y recreativo	\$450,000.00	\$182,925.54	\$182,925.54	\$182,925.54	\$182,925.54	\$182,925.54	\$0.00
323001	Arrendamiento de equipo de fotocopiado	\$450,000.00	\$182,925.54	\$182,925.54	\$182,925.54	\$182,925.54	\$182,925.54	\$0.00
325000	Arrendamiento de equipo de transporte	\$300,000.00	\$25,836.00	\$25,836.00	\$25,836.00	\$25,836.00	\$25,836.00	\$0.00
325001	Arrendamiento de equipo de transporte	\$300,000.00	\$25,836.00	\$25,836.00	\$25,836.00	\$25,836.00	\$25,836.00	\$0.00
329000	Otros arrendamientos	\$400,000.00	\$18,444.00	\$18,444.00	\$18,444.00	\$18,444.00	\$18,444.00	\$0.00
329001	Arrendamiento de mobiliario	\$400,000.00	\$18,444.00	\$18,444.00	\$18,444.00	\$18,444.00	\$18,444.00	\$0.00
330000	Servicios profesionales, científicos, técnicos y otros servicios	\$2,450,000.00	\$790,501.77	\$790,501.77	\$790,501.77	\$790,501.77	\$790,501.77	\$0.00
331000	Servicios legales, de contabilidad, auditoría y relacionados	\$45,000.00	\$0.00	\$0.00	\$0.00	\$0.00	\$0.00	\$0.00
331001	Servicios legales, de contabilidad, auditoría y relacionados	\$45,000.00	\$0.00	\$0.00	\$0.00	\$0.00	\$0.00	\$0.00
332000	Servicios de diseño, arquitectura, ingeniería y actividades relacionadas	\$45,000.00	\$260,352.74	\$260,352.74	\$260,352.74	\$260,352.74	\$260,352.74	\$0.00
332001	Servicios de arquitectura e ingeniería	\$45,000.00	\$260,352.74	\$260,352.74	\$260,352.74	\$260,352.74	\$260,352.74	\$0.00
333000	Servicios de consultoría administrativa, procesos, técnica y en tecnologías de la información	\$80,000.00	\$388,548.00	\$388,548.00	\$388,548.00	\$388,548.00	\$388,548.00	\$0.00
333001	Asesoría y soporte de tecnologías de la información	\$80,000.00	\$73,148.00	\$73,148.00	\$73,148.00	\$73,148.00	\$73,148.00	\$0.00
333003	Instrumentos Jurídico-Administrativos	\$0.00	\$295,400.00	\$295,400.00	\$295,400.00	\$295,400.00	\$295,400.00	\$0.00
334000	Servicios de capacitación	\$2,045,000.00	\$4,263.00	\$4,263.00	\$4,263.00	\$4,263.00	\$4,263.00	\$0.00
334001	Capacitación a personal	\$550,000.00	\$4,263.00	\$4,263.00	\$4,263.00	\$4,263.00	\$4,263.00	\$0.00
334002	Equipamiento Personal	\$800,000.00	\$0.00	\$0.00	\$0.00	\$0.00	\$0.00	\$0.00
334003	Formación Continua	\$215,000.00	\$0.00	\$0.00	\$0.00	\$0.00	\$0.00	\$0.00
334004	Formación Continua en materia de Sistema de Justicia Penal Acusatorio	\$200,000.00	\$0.00	\$0.00	\$0.00	\$0.00	\$0.00	\$0.00
334005	Formación de Mandos	\$200,000.00	\$0.00	\$0.00	\$0.00	\$0.00	\$0.00	\$0.00
334007	Otros Programas del Sistema de Justicia Penal	\$100,000.00	\$0.00	\$0.00	\$0.00	\$0.00	\$0.00	\$0.00
336000	Servicios de apoyo administrativo, fotocopiado e impresión	\$185,000.00	\$146,202.03	\$146,202.03	\$146,202.03	\$146,202.03	\$146,202.03	\$0.00
336001	Servicio de fotocopiado	\$185,000.00	\$146,202.03	\$146,202.03	\$146,202.03	\$146,202.03	\$146,202.03	\$0.00
339000	Servicios profesionales, científicos y técnicos integrales	\$50,000.00	\$11,136.00	\$11,136.00	\$11,136.00	\$11,136.00	\$11,136.00	\$0.00
339001	Evaluación de Habilidades, destrezas y conocimientos	\$0.00	\$11,136.00	\$11,136.00	\$11,136.00	\$11,136.00	\$11,136.00	\$0.00
339004	Servicios profesionales	\$50,000.00	\$0.00	\$0.00	\$0.00	\$0.00	\$0.00	\$0.00
340000	Servicios financieros, bancarios y comerciales	\$51,000.00	\$243,581.17	\$243,581.17	\$243,581.17	\$243,581.17	\$243,581.17	\$0.00
341000	Servicios financieros y bancarios	\$1,000.00	\$40,584.74	\$40,584.74	\$40,584.74	\$40,584.74	\$40,584.74	\$0.00
341001	Comisiones bancarias	\$1,000.00	\$40,584.74	\$40,584.74	\$40,584.74	\$40,584.74	\$40,584.74	\$0.00
344000	Seguros de responsabilidad patrimonial y fianzas	\$0.00	\$50,000.00	\$50,000.00	\$50,000.00	\$50,000.00	\$50,000.00	\$0.00

361004	Difusion Interna	\$100,000.00	\$0.00	\$0.00	\$0.00	\$0.00	\$0.00	\$0.00	\$0.00	\$0.00	\$0.00	\$0.00
362000	Difusion por radio, television y otros medios de mensajes comerciales para promover la venta de bienes o servicios	\$100,000.00	\$3,588.00	\$3,588.00	\$3,588.00	\$3,588.00	\$3,588.00	\$3,588.00	\$3,588.00	\$3,588.00	\$3,588.00	\$0.00
362001	Difusion por radio, television y otros medios de mensajes comerciales para promover la venta de	\$100,000.00	\$3,588.00	\$3,588.00	\$3,588.00	\$3,588.00	\$3,588.00	\$3,588.00	\$3,588.00	\$3,588.00	\$3,588.00	\$0.00
370000	Servicios de traslado y viáticos	\$380,000.00	\$121,059.09	\$121,059.09	\$121,059.09	\$121,059.09	\$121,059.09	\$121,059.09	\$121,059.09	\$121,059.09	\$121,059.09	\$0.00
372000	Pasajes terrestres	\$80,000.00	\$0.00	\$0.00	\$0.00	\$0.00	\$0.00	\$0.00	\$0.00	\$0.00	\$0.00	\$0.00
372001	Traslado de personas	\$80,000.00	\$0.00	\$0.00	\$0.00	\$0.00	\$0.00	\$0.00	\$0.00	\$0.00	\$0.00	\$0.00
375000	Viáticos en el pais	\$320,000.00	\$121,059.09	\$121,059.09	\$121,059.09	\$121,059.09	\$121,059.09	\$121,059.09	\$121,059.09	\$121,059.09	\$121,059.09	\$0.00
375001	Viáticos al personal de P.M.	\$320,000.00	\$121,059.09	\$121,059.09	\$121,059.09	\$121,059.09	\$121,059.09	\$121,059.09	\$121,059.09	\$121,059.09	\$121,059.09	\$0.00
380000	Servicios oficiales	\$6,421,259.20	\$13,175,105.08	\$12,969,840.27	\$12,969,840.27	\$12,969,840.27	\$12,969,840.27	\$12,969,840.27	\$12,969,840.27	\$12,969,840.27	\$12,969,840.27	\$0.00
381000	Gastos de ceremonial	\$700,000.00	\$1,098,907.84	\$1,098,907.84	\$1,098,907.84	\$1,098,907.84	\$1,098,907.84	\$1,098,907.84	\$1,098,907.84	\$1,098,907.84	\$1,098,907.84	\$0.00
381001	Informe de Gobierno Municipal	\$450,000.00	-74378.40	\$375,621.60	\$375,621.60	\$375,621.60	\$375,621.60	\$375,621.60	\$375,621.60	\$375,621.60	\$375,621.60	\$0.00
381002	Informe del Gobernador de Estado	\$200,000.00	-200000.00	\$0.00	\$0.00	\$0.00	\$0.00	\$0.00	\$0.00	\$0.00	\$0.00	\$0.00
381004	Visitas del Gobernador	\$50,000.00	673286.24	\$723,286.24	\$723,286.24	\$723,286.24	\$723,286.24	\$723,286.24	\$723,286.24	\$723,286.24	\$723,286.24	\$0.00
382000	Gastos de orden social y cultural	\$5,576,777.72	6229752.52	\$11,806,530.24	\$11,801,265.43	\$11,801,265.43	\$11,801,265.43	\$11,801,265.43	\$11,801,265.43	\$11,801,265.43	\$11,599,915.43	\$0.00
382001	Festividades públicas	\$1,185,000.00	8549842.80	\$9,714,842.80	\$9,714,842.80	\$9,714,842.80	\$9,714,842.80	\$9,714,842.80	\$9,714,842.80	\$9,714,842.80	\$9,714,842.80	\$0.00
382002	Eventos de orden social	\$2,186,000.00	-1132874.51	\$1,053,125.49	\$953,675.49	\$953,675.49	\$953,675.49	\$953,675.49	\$953,675.49	\$953,675.49	\$952,325.49	\$0.00
382003	Eventos de orden cultural	\$2,225,777.72	-1187215.77	\$1,038,561.95	\$932,747.14	\$932,747.14	\$932,747.14	\$932,747.14	\$932,747.14	\$932,747.14	\$932,747.14	\$0.00
385000	Gastos de representación	\$144,481.48	125185.52	\$269,667.00	\$269,667.00	\$269,667.00	\$269,667.00	\$269,667.00	\$269,667.00	\$269,667.00	\$269,667.00	\$0.00
385001	Gastos de representación	\$144,481.48	125185.52	\$269,667.00	\$269,667.00	\$269,667.00	\$269,667.00	\$269,667.00	\$269,667.00	\$269,667.00	\$269,667.00	\$0.00
390000	Otros servicios generales	\$74,666.65	106096.71	\$180,763.36	\$180,763.36	\$180,763.36	\$180,763.36	\$180,763.36	\$180,763.36	\$180,763.36	\$180,763.36	\$0.00
392000	Impuestos y derechos	\$74,666.65	95796.71	\$170,463.36	\$170,463.36	\$170,463.36	\$170,463.36	\$170,463.36	\$170,463.36	\$170,463.36	\$170,463.36	\$0.00
392001	Placas tenencias y verificaciones	\$0.00	81076.36	\$81,076.36	\$81,076.36	\$81,076.36	\$81,076.36	\$81,076.36	\$81,076.36	\$81,076.36	\$81,076.36	\$0.00
392002	Derechos, productos y aprovechamientos Estatales y Federales	\$0.00	89277.00	\$89,277.00	\$89,277.00	\$89,277.00	\$89,277.00	\$89,277.00	\$89,277.00	\$89,277.00	\$89,277.00	\$0.00
392003	Pago de derechos a la CNA	\$74,666.65	-74556.65	\$110.00	\$110.00	\$110.00	\$110.00	\$110.00	\$110.00	\$110.00	\$110.00	\$0.00
399000	Otros servicios generales	\$0.00	10300.00	\$10,300.00	\$10,300.00	\$10,300.00	\$10,300.00	\$10,300.00	\$10,300.00	\$10,300.00	\$10,300.00	\$0.00
399005	Indemnizacion por daño terceros	\$0.00	10300.00	\$10,300.00	\$10,300.00	\$10,300.00	\$10,300.00	\$10,300.00	\$10,300.00	\$10,300.00	\$10,300.00	\$0.00
400000	<b>TRANSFERENCIAS, ASIGNACIONES, SUBSIDIOS Y OTRAS AYUDAS</b>	\$18,850,001.00	9033119.37	\$27,883,120.37	\$27,883,120.37	\$27,883,120.37	\$27,883,120.37	\$27,883,120.37	\$27,883,120.37	\$27,883,120.37	\$27,253,586.65	\$0.00
410000	Transferencias internas y asignaciones al sector público	\$1,076,400.78	-1076400.78	\$0.00	\$0.00	\$0.00	\$0.00	\$0.00	\$0.00	\$0.00	\$0.00	\$0.00
412000	Asignaciones presupuestarias al Poder Legislativo	\$1,076,400.78	-1076400.78	\$0.00	\$0.00	\$0.00	\$0.00	\$0.00	\$0.00	\$0.00	\$0.00	\$0.00
412001	Subsidio al DIF Municipal	\$1,076,400.78	-1076400.78	\$0.00	\$0.00	\$0.00	\$0.00	\$0.00	\$0.00	\$0.00	\$0.00	\$0.00
440000	Ayudas sociales	\$17,773,600.22	10109520.15	\$27,883,120.37	\$27,883,120.37	\$27,883,120.37	\$27,883,120.37	\$27,883,120.37	\$27,883,120.37	\$27,883,120.37	\$27,253,586.65	\$0.00
441000	Ayudas sociales a personas	\$10,202,801.56	14296429.13	\$24,499,230.69	\$24,499,230.69	\$24,499,230.69	\$24,499,230.69	\$24,499,230.69	\$24,499,230.69	\$24,499,230.69	\$24,227,069.65	\$0.00
441002	Estímulos para contribuyentes	\$1,150,000.00	2899140.10	\$4,049,140.10	\$4,049,140.10	\$4,049,140.10	\$4,049,140.10	\$4,049,140.10	\$4,049,140.10	\$4,049,140.10	\$4,049,140.10	\$0.00
441003	Ayudas a funerales	\$200,000.00	143729.80	\$343,729.80	\$343,729.80	\$343,729.80	\$343,729.80	\$343,729.80	\$343,729.80	\$343,729.80	\$340,479.80	\$0.00



991000	ADEFAS	\$500,000.00	-500000.00	\$0.00	\$0.00	\$0.00	\$0.00	\$0.00	\$0.00
991001	ADEFAS	\$500,000.00	-500000.00	\$0.00	\$0.00	\$0.00	\$0.00	\$0.00	\$0.00
<b>Recursos propios</b>		\$65,966,002.00	-8161051.45	\$57,804,950.55	\$57,599,685.74	\$56,479,694.02	\$56,478,344.02	\$0.00	\$0.00

### 10003 Fondo para la Estabilización de los Ingresos de las Entidades Federativas

100000	SERVICIOS PERSONALES	\$0.00	433114.42	\$433,114.42	\$433,114.42	\$433,114.42	\$433,114.42	\$0.00	\$0.00
110000	Remuneraciones al personal de carácter permanente	\$0.00	433114.42	\$433,114.42	\$433,114.42	\$433,114.42	\$433,114.42	\$0.00	\$0.00
113000	Sueldos base al personal permanente	\$0.00	433114.42	\$433,114.42	\$433,114.42	\$433,114.42	\$433,114.42	\$0.00	\$0.00
113001	Sueldos para el personal de P.M.	\$0.00	433114.42	\$433,114.42	\$433,114.42	\$433,114.42	\$433,114.42	\$0.00	\$0.00
600000	INVERSION PUBLICA	\$0.00	2200000.00	\$2,200,000.00	\$2,200,000.00	\$2,200,000.00	\$2,200,000.00	\$0.00	\$0.00
610000	Obra pública en bienes de dominio público	\$0.00	2200000.00	\$2,200,000.00	\$2,200,000.00	\$2,200,000.00	\$2,200,000.00	\$0.00	\$0.00
614000	División de terrenos y construcción de obras de urbanización	\$0.00	2200000.00	\$2,200,000.00	\$2,200,000.00	\$2,200,000.00	\$2,200,000.00	\$0.00	\$0.00
614141	FEIEF/001/2019 Pavimentación Hidraulica calle 16 Agosto Linda Vista	\$0.00	2200000.00	\$2,200,000.00	\$2,200,000.00	\$2,200,000.00	\$2,200,000.00	\$0.00	\$0.00
<b>Fondo para la Estabilización de los</b>		\$0.00	2633114.42	\$2,633,114.42	\$2,633,114.42	\$2,633,114.42	\$2,633,114.42	\$0.00	\$0.00

### 10004 Fondo de fiscalización y recaudación

200000	MATERIALES Y SUMINISTROS	\$576,208.00	338881.39	\$915,089.39	\$915,089.39	\$915,089.39	\$915,089.39	\$0.00	\$0.00
210000	Materiales de administración, emisión de documentos y artículos oficiales	\$551,208.00	307902.10	\$859,110.10	\$859,110.10	\$859,110.10	\$859,110.10	\$0.00	\$0.00
211000	Materiales, útiles y equipos menores de oficina	\$451,208.00	-253737.86	\$197,470.14	\$197,470.14	\$197,470.14	\$197,470.14	\$0.00	\$0.00
211001	Papelaría y artículos de escritorio	\$251,208.00	-64360.47	\$186,847.53	\$186,847.53	\$186,847.53	\$186,847.53	\$0.00	\$0.00
211002	Artículos de imprenta	\$200,000.00	-200000.00	\$0.00	\$0.00	\$0.00	\$0.00	\$0.00	\$0.00
211007	Muebles menores de oficina	\$0.00	10622.61	\$10,622.61	\$10,622.61	\$10,622.61	\$10,622.61	\$0.00	\$0.00
212000	Materiales y útiles de impresión y reproducción	\$100,000.00	194031.26	\$294,031.26	\$294,031.26	\$294,031.26	\$294,031.26	\$0.00	\$0.00
212001	Consumibles para equipo de cómputo y de oficina	\$100,000.00	194031.26	\$294,031.26	\$294,031.26	\$294,031.26	\$294,031.26	\$0.00	\$0.00
214000	Materiales, útiles y equipos menores de tecnologías de la información y comunicaciones	\$0.00	2626.30	\$2,626.30	\$2,626.30	\$2,626.30	\$2,626.30	\$0.00	\$0.00
214001	Medios ópticos, magnéticos y de estado sólido	\$0.00	1027.31	\$1,027.31	\$1,027.31	\$1,027.31	\$1,027.31	\$0.00	\$0.00
214002	Equipos menores de cómputo y de T.I.	\$0.00	1598.99	\$1,598.99	\$1,598.99	\$1,598.99	\$1,598.99	\$0.00	\$0.00
215000	Material impreso e información digital	\$0.00	364982.40	\$364,982.40	\$364,982.40	\$364,982.40	\$364,982.40	\$0.00	\$0.00
215001	Material impreso e información digital	\$0.00	364982.40	\$364,982.40	\$364,982.40	\$364,982.40	\$364,982.40	\$0.00	\$0.00
240000	Materiales y artículos de construcción y de reparación	\$0.00	240.00	\$240.00	\$240.00	\$240.00	\$240.00	\$0.00	\$0.00
246000	Material eléctrico y electrónico	\$0.00	240.00	\$240.00	\$240.00	\$240.00	\$240.00	\$0.00	\$0.00
246001	Material eléctrico para alumbrado y edificios públicos	\$0.00	240.00	\$240.00	\$240.00	\$240.00	\$240.00	\$0.00	\$0.00
270000	Vestuario, blancos, prendas de protección y artículos deportivos	\$0.00	46400.00	\$46,400.00	\$46,400.00	\$46,400.00	\$46,400.00	\$0.00	\$0.00
271000	Vestuario y uniformes	\$0.00	46400.00	\$46,400.00	\$46,400.00	\$46,400.00	\$46,400.00	\$0.00	\$0.00
271003	Uniformes para personal	\$0.00	46400.00	\$46,400.00	\$46,400.00	\$46,400.00	\$46,400.00	\$0.00	\$0.00
290000	Herramientas, refacciones y accesorios menores	\$25,000.00	-15660.71	\$9,339.29	\$9,339.29	\$9,339.29	\$9,339.29	\$0.00	\$0.00

132005	Prima vacacional	\$3,268,000.00	\$452,976.11	\$452,976.11	\$452,976.11	\$452,976.11	\$0.00
132006	Vacaciones	\$150,000.00	\$785.00	\$785.00	\$785.00	\$785.00	\$0.00
133000	Horas extraordinarias	\$218,831.74	\$260,209.00	\$260,209.00	\$260,209.00	\$260,209.00	\$0.00
133001	Horas extras	\$218,831.74	\$260,209.00	\$260,209.00	\$260,209.00	\$260,209.00	\$0.00
134000	Compensaciones	\$77,750.58	\$0.00	\$0.00	\$0.00	\$0.00	\$0.00
134001	Compensaciones	\$77,750.58	\$0.00	\$0.00	\$0.00	\$0.00	\$0.00
137000	Honorarios especiales	\$51,500.00	\$0.00	\$0.00	\$0.00	\$0.00	\$0.00
137001	Honorarios Especiales	\$51,500.00	\$0.00	\$0.00	\$0.00	\$0.00	\$0.00
150000	Otras prestaciones sociales y económicas	\$766,747.45	\$640,887.50	\$640,887.50	\$640,887.50	\$640,887.50	\$0.00
152000	Indemnizaciones	\$123,600.00	\$13,497.00	\$13,497.00	\$13,497.00	\$13,497.00	\$0.00
152001	Indemnizaciones	\$123,600.00	\$13,497.00	\$13,497.00	\$13,497.00	\$13,497.00	\$0.00
154000	Prestaciones contractuales	\$480,383.76	\$627,390.50	\$627,390.50	\$627,390.50	\$627,390.50	\$0.00
154001	Quinquenio para personal de base	\$280,383.76	\$214,290.50	\$214,290.50	\$214,290.50	\$214,290.50	\$0.00
154002	Despensa para personal de base	\$100,000.00	\$413,100.00	\$413,100.00	\$413,100.00	\$413,100.00	\$0.00
154003	Becas para hijos de trabajadores	\$100,000.00	\$0.00	\$0.00	\$0.00	\$0.00	\$0.00
155000	Apoyos a la capacitación de los servidores públicos	\$129,224.83	\$0.00	\$0.00	\$0.00	\$0.00	\$0.00
155001	Capacitación a Personal	\$129,224.83	\$0.00	\$0.00	\$0.00	\$0.00	\$0.00
159000	Otras prestaciones sociales y económicas	\$33,538.86	\$0.00	\$0.00	\$0.00	\$0.00	\$0.00
159001	Liquidaciones	\$33,538.86	\$0.00	\$0.00	\$0.00	\$0.00	\$0.00
160000	Previsiones	\$1,401,158.24	\$0.00	\$0.00	\$0.00	\$0.00	\$0.00
160001	Previsiones de caracter laboral	\$1,401,158.24	\$0.00	\$0.00	\$0.00	\$0.00	\$0.00
200000	<b>MATERIALES Y SUMINISTROS</b>	\$50,000.00	\$763,799.45	\$763,799.45	\$763,799.45	\$763,799.45	\$0.00
210000	Materiales de administración, emisión de documentos y artículos oficiales	\$0.00	\$6,743.79	\$6,743.79	\$6,743.79	\$6,743.79	\$0.00
216000	Material de limpieza	\$0.00	\$6,743.79	\$6,743.79	\$6,743.79	\$6,743.79	\$0.00
216001	Artículos de limpieza	\$0.00	\$6,743.79	\$6,743.79	\$6,743.79	\$6,743.79	\$0.00
220000	Alimentos y utensilios	\$0.00	\$22,962.01	\$22,962.01	\$22,962.01	\$22,962.01	\$0.00
221000	Productos alimenticios para personas	\$0.00	\$22,962.01	\$22,962.01	\$22,962.01	\$22,962.01	\$0.00
221001	Alimentos para personal de P.M.	\$0.00	\$22,962.01	\$22,962.01	\$22,962.01	\$22,962.01	\$0.00
240000	Materiales y artículos de construcción y de reparación	\$0.00	\$64,865.22	\$64,865.22	\$64,865.22	\$64,865.22	\$0.00
243000	Cal. yeso y productos de yeso	\$0.00	\$300.00	\$300.00	\$300.00	\$300.00	\$0.00
243001	Cal. yeso y productos de yeso	\$0.00	\$300.00	\$300.00	\$300.00	\$300.00	\$0.00
246000	Material eléctrico y electrónico	\$0.00	\$58,033.88	\$58,033.88	\$58,033.88	\$58,033.88	\$0.00
246001	Material eléctrico para alumbrado y edificios públicos	\$0.00	\$58,033.88	\$58,033.88	\$58,033.88	\$58,033.88	\$0.00
249000	Otros materiales y artículos de construcción y reparación	\$0.00	\$6,531.34	\$6,531.34	\$6,531.34	\$6,531.34	\$0.00

355001	Reparación y mantenimiento de vehículos de Presidencia Municipal	\$0.00	174311.23	\$174,311.23	\$174,311.23	\$174,311.23	\$0.00
357000	Instalación, reparación y mantenimiento de maquinaria, otros equipos y herramienta	\$0.00	133064.93	\$133,064.93	\$133,064.93	\$133,064.93	\$0.00
357001	Reparación y mantenimiento de herramientas	\$0.00	36378.43	\$36,378.43	\$36,378.43	\$36,378.43	\$0.00
357002	Reparación y mantenimiento de maquinaria	\$0.00	34263.70	\$34,263.70	\$34,263.70	\$34,263.70	\$0.00
357003	Reparación y mantenimiento de equipo de bombeo	\$0.00	62442.80	\$62,442.80	\$62,442.80	\$62,442.80	\$0.00
358000	Servicios de limpieza y manejo de desechos	\$0.00	405879.95	\$405,879.95	\$405,879.95	\$405,879.95	\$0.00
358001	Servicios de limpieza y manejo de desechos	\$0.00	405879.95	\$405,879.95	\$405,879.95	\$405,879.95	\$0.00
380000	Servicios oficiales	\$0.00	670416.54	\$670,416.54	\$670,416.54	\$670,416.54	\$0.00
381000	Gastos de ceremonial	\$0.00	41644.00	\$41,644.00	\$41,644.00	\$41,644.00	\$0.00
381001	Informe de Gobierno Municipal	\$0.00	348.00	\$348.00	\$348.00	\$348.00	\$0.00
381004	Visitas del Gobernador	\$0.00	41296.00	\$41,296.00	\$41,296.00	\$41,296.00	\$0.00
382000	Gastos de orden social y cultural	\$0.00	628772.54	\$628,772.54	\$628,772.54	\$628,772.54	\$0.00
382001	Festividades públicas	\$0.00	210390.62	\$210,390.62	\$210,390.62	\$210,390.62	\$0.00
382002	Eventos de orden social	\$0.00	379626.92	\$379,626.92	\$379,626.92	\$379,626.92	\$0.00
382003	Eventos de orden cultural	\$0.00	38755.00	\$38,755.00	\$38,755.00	\$38,755.00	\$0.00
390000	Otros servicios generales	\$450,000.00	376260.00	\$826,260.00	\$826,260.00	\$826,260.00	\$0.00
398000	Impuesto sobre nóminas y otros que se deriven de una relación laboral	\$450,000.00	376260.00	\$826,260.00	\$826,260.00	\$826,260.00	\$0.00
398001	Impuesto estatal sobre nóminas	\$450,000.00	376260.00	\$826,260.00	\$826,260.00	\$826,260.00	\$0.00
400000	TRANSFERENCIAS, ASIGNACIONES, SUBSIDIOS Y OTRAS AYUDAS	\$0.00	1273732.38	\$1,273,732.38	\$1,273,732.38	\$1,256,167.93	\$0.00
440000	Ayudas sociales	\$0.00	1273732.38	\$1,273,732.38	\$1,256,167.93	\$1,256,167.93	\$0.00
441000	Ayudas sociales a personas	\$0.00	1060749.66	\$1,060,749.66	\$1,043,185.21	\$1,043,185.21	\$0.00
441003	Ayudas a funerales	\$0.00	26680.00	\$26,680.00	\$26,680.00	\$26,680.00	\$0.00
441006	Ayudas para actividades deportivas	\$0.00	265276.00	\$265,276.00	\$265,276.00	\$265,276.00	\$0.00
441007	Apoyos a comunidades	\$0.00	747958.66	\$747,958.66	\$730,394.21	\$730,394.21	\$0.00
441008	Apoyos a personas de escasos recursos	\$0.00	4335.00	\$4,335.00	\$4,335.00	\$4,335.00	\$0.00
441009	Apoyo Para Gastos Medicos	\$0.00	16500.00	\$16,500.00	\$16,500.00	\$16,500.00	\$0.00
443000	Ayudas sociales a instituciones de enseñanza	\$0.00	188397.10	\$188,397.10	\$188,397.10	\$188,397.10	\$0.00
443001	Apoyos a instituciones educativas	\$0.00	188397.10	\$188,397.10	\$188,397.10	\$188,397.10	\$0.00
445000	Ayudas sociales a instituciones sin fines de lucro	\$0.00	24565.62	\$24,565.62	\$24,565.62	\$24,565.62	\$0.00
445001	Apoyos a instituciones del Sector Salud	\$0.00	24565.62	\$24,565.62	\$24,565.62	\$24,565.62	\$0.00
600000	INVERSION PUBLICA	\$0.00	319161.12	\$319,161.12	\$319,161.12	\$319,161.12	\$0.00
610000	Obra pública en bienes de dominio público	\$0.00	319161.12	\$319,161.12	\$319,161.12	\$319,161.12	\$0.00
614000	División de terrenos y construcción de obras de urbanización	\$0.00	319161.12	\$319,161.12	\$319,161.12	\$319,161.12	\$0.00
614619	2019/FGP001 Baños Parque Zempoala	\$0.00	319161.12	\$319,161.12	\$319,161.12	\$319,161.12	\$0.00





349002	Seguros para vehículos	\$100,000.00	426495.15	\$526,495.15	\$526,495.15	\$526,495.15	\$0.00
350000	Servicios de instalación, reparación, mantenimiento y conservación	\$1,123,973.36	669824.16	\$1,793,797.52	\$1,793,797.52	\$1,793,797.52	\$0.00
351000	Conservación y mantenimiento menor de inmuebles	\$153,973.36	-153973.36	\$0.00	\$0.00	\$0.00	\$0.00
351001	Reparación y mantenimiento de edificio de servicios públicos	\$153,973.36	-153973.36	\$0.00	\$0.00	\$0.00	\$0.00
352000	Instalación, reparación y mantenimiento de mobiliario y equipo de administración, educacional y recreativo	\$75,000.00	-75000.00	\$0.00	\$0.00	\$0.00	\$0.00
352001	Reparación y mantenimiento de equipo de oficina	\$75,000.00	-75000.00	\$0.00	\$0.00	\$0.00	\$0.00
353000	Instalación, reparación y mantenimiento de equipo de cómputo y tecnologías de la información	\$145,000.00	-145000.00	\$0.00	\$0.00	\$0.00	\$0.00
353001	Reparación y mantenimiento de equipo de computo	\$145,000.00	-145000.00	\$0.00	\$0.00	\$0.00	\$0.00
354000	Instalación, reparación y mantenimiento de equipo e instrumental médico y de laboratorio	\$150,000.00	-150000.00	\$0.00	\$0.00	\$0.00	\$0.00
354001	Instalación, reparación y mantenimiento de equipo e instrumental	\$150,000.00	-150000.00	\$0.00	\$0.00	\$0.00	\$0.00
355000	Reparación y mantenimiento de equipo de transporte	\$150,000.00	1634285.52	\$1,784,285.52	\$1,784,285.52	\$1,784,285.52	\$0.00
355002	Reparación y mantenimiento de vehículos de Seguridad Pública	\$150,000.00	1634285.52	\$1,784,285.52	\$1,784,285.52	\$1,784,285.52	\$0.00
356000	Reparación y mantenimiento de equipo de defensa y seguridad	\$150,000.00	-150000.00	\$0.00	\$0.00	\$0.00	\$0.00
356002	Reparación de equipo de seguridad	\$150,000.00	-150000.00	\$0.00	\$0.00	\$0.00	\$0.00
357000	Instalación, reparación y mantenimiento de maquinaria, otros equipos y herramienta	\$300,000.00	-300000.00	\$0.00	\$0.00	\$0.00	\$0.00
357001	Reparación y mantenimiento de herramientas	\$150,000.00	-150000.00	\$0.00	\$0.00	\$0.00	\$0.00
357002	Reparación y mantenimiento de maquinaria	\$75,000.00	-75000.00	\$0.00	\$0.00	\$0.00	\$0.00
357004	Instalación de equipo de videovigilancia	\$75,000.00	-75000.00	\$0.00	\$0.00	\$0.00	\$0.00
359000	Servicios de jardinería y fumigación	\$0.00	9512.00	\$9,512.00	\$9,512.00	\$9,512.00	\$0.00
359001	Servicios de jardinería y fumigación	\$0.00	9512.00	\$9,512.00	\$9,512.00	\$9,512.00	\$0.00
390000	Otros servicios generales	\$472,568.00	216227.00	\$687,795.00	\$687,795.00	\$687,795.00	\$12.00
392000	Impuestos y derechos	\$372,568.00	51065.00	\$423,633.00	\$423,633.00	\$423,633.00	\$12.00
392001	Placas tenencias y verificaciones	\$100,000.00	-95935.00	\$4,065.00	\$4,065.00	\$4,065.00	\$0.00
392002	Derechos, productos y aprovechamientos Estatales y Federales	\$100,000.00	-100000.00	\$0.00	\$0.00	\$0.00	\$0.00
392003	Pago de derechos a la CNA	\$172,568.00	247000.00	\$419,568.00	\$419,568.00	\$419,568.00	\$12.00
398000	Impuesto sobre nóminas y otros que se deriven de una relación laboral	\$100,000.00	164162.00	\$264,162.00	\$264,162.00	\$264,162.00	\$0.00
398001	Impuesto estatal sobre nóminas	\$100,000.00	164162.00	\$264,162.00	\$264,162.00	\$264,162.00	\$0.00
500000	<b>BIENES MUEBLES, INMUEBLES E INTANGIBLES</b>	\$2,715,000.00	1153348.03	\$3,868,348.03	\$3,868,348.03	\$3,868,348.03	\$0.00
510000	Mobiliario y equipo de administración	\$65,000.00	221169.00	\$306,169.00	\$306,169.00	\$306,169.00	\$0.00
511000	Muebles de oficina y estantería	\$45,000.00	105725.04	\$150,725.04	\$150,725.04	\$150,725.04	\$0.00
511001	Mobiliario de oficina	\$45,000.00	105725.04	\$150,725.04	\$150,725.04	\$150,725.04	\$0.00
512000	Muebles, excepto de oficina y estantería	\$0.00	9499.00	\$9,499.00	\$9,499.00	\$9,499.00	\$0.00
512001	Muebles excepto de oficina y estantería	\$0.00	9499.00	\$9,499.00	\$9,499.00	\$9,499.00	\$0.00
515000	Equipo de cómputo y de tecnología de la información	\$40,000.00	103095.00	\$143,095.00	\$143,095.00	\$143,095.00	\$0.00



**10010 Fondo General de Participacion S.P.**

600000	INVERSION PUBLICA	\$0.00	3585614.24	\$3,585,614.24	\$3,585,614.24	\$3,585,614.24	\$0.00
610000	Obra pública en bienes de dominio público	\$0.00	3585614.24	\$3,585,614.24	\$3,585,614.24	\$3,585,614.24	\$0.00
614000	División de terrenos y construcción de obras de urbanización	\$0.00	3585614.24	\$3,585,614.24	\$3,585,614.24	\$3,585,614.24	\$0.00
614620	2019/FGPAR-00449 Infraestructura de Seguridad Publica en Zempala Hgo	\$0.00	3585614.24	\$3,585,614.24	\$3,585,614.24	\$3,585,614.24	\$0.00
	<b>Fondo General de Participacion S.P.</b>	\$0.00	3585614.24	\$3,585,614.24	\$3,585,614.24	\$3,585,614.24	\$0.00

**10024 Programa 3 x 1 migrantes**

600000	INVERSION PUBLICA	\$2,500,000.00	\$0.00	\$0.00	\$0.00	\$0.00	\$0.00
610000	Obra pública en bienes de dominio público	\$2,500,000.00	\$0.00	\$0.00	\$0.00	\$0.00	\$0.00
611000	Edificación habitacional	\$2,500,000.00	\$0.00	\$0.00	\$0.00	\$0.00	\$0.00
611001	Obras por validar	\$2,500,000.00	\$0.00	\$0.00	\$0.00	\$0.00	\$0.00
	<b>Programa 3 x 1 migrantes</b>	\$2,500,000.00	\$0.00	\$0.00	\$0.00	\$0.00	\$0.00

**10035 Programa de Fortalecimiento a la Transversalidad de la Perspectiva de Género**

200000	MATERIALES Y SUMINISTROS	\$0.00	11176.36	\$11,176.36	\$11,176.36	\$11,176.36	\$0.00
--------	--------------------------	--------	----------	-------------	-------------	-------------	--------

210000	Materiales de administración, emisión de documentos y artículos oficiales	\$0.00	5806.36	\$5,806.36	\$5,806.36	\$5,806.36	\$0.00
211000	Materiales, útiles y equipos menores de oficina	\$0.00	926.36	\$926.36	\$926.36	\$926.36	\$0.00
211001	Papelaría y artículos de escritorio	\$0.00	926.36	\$926.36	\$926.36	\$926.36	\$0.00
212000	Materiales y útiles de impresión y reproducción	\$0.00	4880.00	\$4,880.00	\$4,880.00	\$4,880.00	\$0.00
212001	Consumibles para equipo de cómputo y de oficina	\$0.00	4880.00	\$4,880.00	\$4,880.00	\$4,880.00	\$0.00
220000	Alimentos y utensilios	\$0.00	2000.00	\$2,000.00	\$2,000.00	\$2,000.00	\$0.00
221000	Productos alimenticios para personas	\$0.00	2000.00	\$2,000.00	\$2,000.00	\$2,000.00	\$0.00
221001	Alimentos para personal de P.M.	\$0.00	2000.00	\$2,000.00	\$2,000.00	\$2,000.00	\$0.00
260000	Combustibles, lubricantes y aditivos	\$0.00	2500.00	\$2,500.00	\$2,500.00	\$2,500.00	\$0.00
261000	Combustibles, lubricantes y aditivos	\$0.00	2500.00	\$2,500.00	\$2,500.00	\$2,500.00	\$0.00
261001	Combustibles y lubricantes para vehículos de P.M.	\$0.00	2500.00	\$2,500.00	\$2,500.00	\$2,500.00	\$0.00
290000	Herramientas, refacciones y accesorios menores	\$0.00	870.00	\$870.00	\$870.00	\$870.00	\$0.00
294000	Refacciones y accesorios menores de equipo de cómputo y tecnologías de la información	\$0.00	870.00	\$870.00	\$870.00	\$870.00	\$0.00
294001	Accesorios para equipo de cómputo	\$0.00	870.00	\$870.00	\$870.00	\$870.00	\$0.00
300000	<b>SERVICIOS GENERALES</b>	\$0.00	186000.00	\$186,000.00	\$186,000.00	\$186,000.00	\$0.00
330000	Servicios profesionales, científicos, técnicos y otros servicios	\$0.00	186000.00	\$186,000.00	\$186,000.00	\$186,000.00	\$0.00
331000	Servicios legales, de contabilidad, auditoría y relacionados	\$0.00	186000.00	\$186,000.00	\$186,000.00	\$186,000.00	\$0.00
331001	Servicios legales, de contabilidad, auditoría y relacionados	\$0.00	186000.00	\$186,000.00	\$186,000.00	\$186,000.00	\$0.00
	<b>Programa de Fortalecimiento a la</b>	\$0.00	197176.36	\$197,176.36	\$197,176.36	\$197,176.36	\$0.00


**10038 Programa de Infraestructura Ramo 15 Desarrollo Agrario, Territorial y Urbano**




211001	Papejería y artículos de escritorio	\$0.00	7366.00	\$7,366.00	\$7,366.00	\$7,366.00	\$7,366.00	\$0.00
215000	Material impreso e información digital	\$0.00	343712.64	\$343,712.64	\$343,712.64	\$343,712.64	\$343,712.64	\$0.00
215001	Material impreso o información digital	\$0.00	343712.64	\$343,712.64	\$343,712.64	\$343,712.64	\$343,712.64	\$0.00
240000	Materiales y artículos de construcción y de reparación	\$0.00	55564.00	\$55,564.00	\$55,564.00	\$55,564.00	\$55,564.00	\$0.00
246000	Material eléctrico y electrónico	\$0.00	55564.00	\$55,564.00	\$55,564.00	\$55,564.00	\$55,564.00	\$0.00
246001	Material eléctrico para alumbrado y edificios públicos	\$0.00	55564.00	\$55,564.00	\$55,564.00	\$55,564.00	\$55,564.00	\$0.00
270000	Vestuario, blancos, prendas de protección y artículos deportivos	\$0.00	310081.92	\$310,081.92	\$310,081.92	\$310,081.92	\$310,081.92	\$0.00
271000	Vestuario y uniformes	\$0.00	310081.92	\$310,081.92	\$310,081.92	\$310,081.92	\$310,081.92	\$0.00
271001	Uniformes para personal de seguridad pública	\$0.00	48024.00	\$48,024.00	\$48,024.00	\$48,024.00	\$48,024.00	\$0.00
271003	Uniformes para personal	\$0.00	262057.92	\$262,057.92	\$262,057.92	\$262,057.92	\$262,057.92	\$0.00
290000	Herramientas, refacciones y accesorios menores	\$0.00	1160.00	\$1,160.00	\$1,160.00	\$1,160.00	\$1,160.00	\$0.00
296000	Refacciones y accesorios menores de equipo de transporte	\$0.00	1160.00	\$1,160.00	\$1,160.00	\$1,160.00	\$1,160.00	\$0.00
296001	Neumáticos y cámaras	\$0.00	1160.00	\$1,160.00	\$1,160.00	\$1,160.00	\$1,160.00	\$0.00
300000	<b>SERVICIOS GENERALES</b>	\$0.00	3256028.65	\$3,256,028.65	\$3,256,028.65	\$3,256,028.65	\$3,256,028.65	\$0.00
330000	Servicios profesionales, científicos, técnicos y otros servicios	\$0.00	300645.61	\$300,645.61	\$300,645.61	\$300,645.61	\$300,645.61	\$0.00
339000	Servicios profesionales, científicos y técnicos integrales	\$0.00	300645.61	\$300,645.61	\$300,645.61	\$300,645.61	\$300,645.61	\$0.00
339004	Servicios profesionales	\$0.00	300645.61	\$300,645.61	\$300,645.61	\$300,645.61	\$300,645.61	\$0.00
340000	Servicios financieros, bancarios y comerciales	\$0.00	45.24	\$45.24	\$45.24	\$45.24	\$45.24	\$0.00
341000	Servicios financieros y bancarios	\$0.00	45.24	\$45.24	\$45.24	\$45.24	\$45.24	\$0.00
341001	Comisiones bancarias	\$0.00	45.24	\$45.24	\$45.24	\$45.24	\$45.24	\$0.00
380000	Servicios oficiales	\$0.00	2955337.80	\$2,955,337.80	\$2,955,337.80	\$2,955,337.80	\$2,955,337.80	\$0.00
381000	Gastos de ceremonial	\$0.00	8584.00	\$8,584.00	\$8,584.00	\$8,584.00	\$8,584.00	\$0.00
381004	Visitas del Gobernador	\$0.00	8584.00	\$8,584.00	\$8,584.00	\$8,584.00	\$8,584.00	\$0.00
382000	Gastos de orden social y cultural	\$0.00	2830939.40	\$2,830,939.40	\$2,830,939.40	\$2,830,939.40	\$2,830,939.40	\$0.00
382001	Festividades públicas	\$0.00	2484053.00	\$2,484,053.00	\$2,484,053.00	\$2,484,053.00	\$2,484,053.00	\$0.00
382002	Eventos de orden social	\$0.00	232046.40	\$232,046.40	\$232,046.40	\$232,046.40	\$232,046.40	\$0.00
382003	Eventos de orden cultural	\$0.00	114840.00	\$114,840.00	\$114,840.00	\$114,840.00	\$114,840.00	\$0.00
385000	Gastos de representación	\$0.00	115814.40	\$115,814.40	\$115,814.40	\$115,814.40	\$115,814.40	\$0.00
385001	Gastos de representación	\$0.00	115814.40	\$115,814.40	\$115,814.40	\$115,814.40	\$115,814.40	\$0.00
400000	<b>TRANSFERENCIAS, ASIGNACIONES, SUBSIDIOS Y OTRAS AYUDAS</b>	\$0.00	925338.27	\$925,338.27	\$925,338.27	\$925,338.27	\$925,338.27	\$0.00
410000	Transferencias internas y asignaciones al sector público	\$0.00	750700.00	\$750,700.00	\$750,700.00	\$750,700.00	\$750,700.00	\$0.00
412000	Asignaciones presupuestarias al Poder Legislativo	\$0.00	750700.00	\$750,700.00	\$750,700.00	\$750,700.00	\$750,700.00	\$0.00
412001	Subsidio al DIF Municipal	\$0.00	750700.00	\$750,700.00	\$750,700.00	\$750,700.00	\$750,700.00	\$0.00
440000	Ayudas sociales	\$0.00	174638.27	\$174,638.27	\$174,638.27	\$174,638.27	\$174,638.27	\$0.00

580000	Bienes inmuebles	\$0.00	700000.00	\$700,000.00	\$700,000.00	\$700,000.00	\$700,000.00	\$0.00
581000	Terrenos	\$0.00	700000.00	\$700,000.00	\$700,000.00	\$700,000.00	\$700,000.00	\$0.00
581001	Terrenos	\$0.00	700000.00	\$700,000.00	\$700,000.00	\$700,000.00	\$700,000.00	\$0.00
<b>Aportaciones Estatales</b>		\$0.00	700000.00	\$700,000.00	\$700,000.00	\$700,000.00	\$700,000.00	\$0.00
<b>10270 Programa de Devolucion de Derechos PRODER</b>								
600000	INVERSION PUBLICA	\$0.00	598362.00	\$598,362.00	\$598,362.00	\$598,362.00	\$598,362.00	\$0.00
610000	Obra publica en bienes de dominio público	\$0.00	598362.00	\$598,362.00	\$598,362.00	\$598,362.00	\$598,362.00	\$0.00
613000	Construcción de obras para el abastecimiento de agua, petróleo, gas, electricidad y telecomunicaciones	\$0.00	598362.00	\$598,362.00	\$598,362.00	\$598,362.00	\$598,362.00	\$0.00
613095	PRODER001/2019 Construcción de Tanque Superficial de Agua Potable San Antonio	\$0.00	598362.00	\$598,362.00	\$598,362.00	\$598,362.00	\$598,362.00	\$0.00
<b>Programa de Devolucion de Derechos PRODER</b>		\$0.00	598362.00	\$598,362.00	\$598,362.00	\$598,362.00	\$598,362.00	\$0.00
<b>10273 Fondo de Financiamiento Financiero</b>								
600000	INVERSION PUBLICA	\$6,000,000.00	-6000000.00	\$0.00	\$0.00	\$0.00	\$0.00	\$0.00
610000	Obra publica en bienes de dominio público	\$6,000,000.00	-6000000.00	\$0.00	\$0.00	\$0.00	\$0.00	\$0.00
611000	Edificación habitacional	\$6,000,000.00	-6000000.00	\$0.00	\$0.00	\$0.00	\$0.00	\$0.00
611001	Obras por validar	\$6,000,000.00	-6000000.00	\$0.00	\$0.00	\$0.00	\$0.00	\$0.00
<b>Fondo de Financiamiento Financiero</b>		\$6,000,000.00	-6000000.00	\$0.00	\$0.00	\$0.00	\$0.00	\$0.00
<b>Total Final</b>		\$181,587,053.00	-\$12,605,322.37	\$168,981,730.63	\$168,776,453.82	\$168,776,453.82	\$154,401,685.48	\$0.00

"Bajo protesta de decir verdad declaramos que las cifras contenidas en este estado financiero son veraces y contienen toda la información referente a la situación y/o los resultados del Municipio de Zempoala, afirmando ser legalmente responsables de la autenticidad y veracidad de las mismas, y asimismo asumimos la responsabilidad derivada de cualquier declaración en falso sobre las mismas".

**PRESIDENTE MUNICIPAL**  
  
**ING. HECTOR MENESES ARRIETA**  
**2016 - 2020**

**TESORERO MUNICIPAL**  
  
**MTRO. JESUS HERNANDEZ JUÁREZ**  
**2016 - 2020**

**SINDICO MUNICIPAL**  
  
**RAUTH MENESES ESCALERA**  
**2016 - 2020**

## **OTROS**

- CÉDULA ANALÍTICA CUENTAS BANCARIAS MIACP-01
- CÉDULA ANALÍTICA DE DEUDORES DIVERSOS MIACP-02
- CÉDULA ANALÍTICA DE ACREEDORES DIVERSOS MIACP-03
- CÉDULA ANALÍTICA DE SUPERAVIT MIACP-04
- CÉDULA ANALÍTICA DE SUPERAVIT DE EJERCICIOS ANTERIORES MIACP-04.1
- CÉDULA DE BIENES MUEBLES, INMUEBLES E INTANGIBLES DEL EJERCICIO MIACP-05
- CÉDULA DE BIENES MUEBLES, INMUEBLES E INTANGIBLES DADOS DE BAJA MIACP-06
- FORMATO DEL EJERCICIO Y DESTINO DEL GASTO FAISM Y FORTAMUN
- CUADRO RESUMEN
- BALANZA DE COMPROBACIÓN ENERO-DICIEMBRE 2018






**MUNICIPIO DE ZEMPOALA,HGO.  
EJERCICIO FISCAL: 2019**

MIACP-01

**CÉDULA ANALÍTICA DE: RELACIÓN DE LAS CUENTAS BANCARIAS PRESENTADAS EN LA CUENTA PUBLICA  
AL 31 DE DICIEMBRE DE 2019**

CLAVE DE LA CUENTA CONTABLE	FONDO, PROGRAMA O CONVENIO	DATOS DE LA CUENTA BANCARIA		
		INSTITUCIÓN BANCARIA	NÚMERO DE CUENTA	TIPO DE CUENTA
1112-12-19-01	Fondo General de Participaciones Ramo 28 Participaciones a Entidades Federativas y Municipios 2019 (FGP)	BBVA BANCOMER	0112632632	NO PRODUCTIVA
1112-13-19-01	Fondo de Fomento Municipal Ramo 28 Participaciones a Entidades Federativas y Municipios 2019 (FFM)	BBVA BANCOMER	0112632721	NO PRODUCTIVA
1112-05-19-01	Fondo de Aportaciones para el Fortalecimiento de los Municipios y de las Demarcaciones Territoriales del Distrito Federal Ramo 33 Aportaciones Federales para Entidades Federativas y Municipios 2019 (FORTAMUNDF)	BBVA BANCOMER	0112632780	NO PRODUCTIVA
1112-17-19-01	Automóviles Nuevos Ramo 28 Participaciones a Entidades Federativas y Municipios 2019 (FOCOISAN)	BBVA BANCOMER	0112632829	NO PRODUCTIVA
1112-86-19-01	ISR por Salarios en las Entidades Federativas Ramo 28 Participaciones a Entidades Federativas y Municipios 2019 (ISR)	BBVA BANCOMER	0112632837	NO PRODUCTIVA
1112-06-19-01	Fondo de Fiscalización y Recaudación Ramo 28 Participaciones a Entidades Federativas y Municipios 2019 (FOFIS)	BBVA BANCOMER	0112632845	NO PRODUCTIVA
1112-04-19-01	Fondo para la Infraestructura Social Municipal y de las Demarcaciones Territoriales del Distrito Federal Ramo 33 Aportaciones Federales para Entidades Federativas y Municipios 2019 (FISMDF)	BBVA BANCOMER	0112632918	NO PRODUCTIVA
1112-16-19-01	Impuesto Especial Sobre Producción y Servicios (Gasolina y Diésel) Ramo 28 Participaciones a Entidades Federativas y Municipios 2019 (IEPSGAS)	BBVA BANCOMER	0112632934	NO PRODUCTIVA

1112-14-19-01	Impuesto Sobre Automóviles Nuevos Ramo 28 Participaciones a Entidades Federativas y Municipios 2019 (ISAN)	BBVA BANCOMER	0112632942	NO PRODUCTIVA
1112-15-19-01	Impuesto Especial Sobre Producción y Servicios Ramo 28 Participaciones a Entidades Federativas y Municipios 2019 (IEPS)	BBVA BANCOMER	0112632969	NO PRODUCTIVA
1112-07-19-01	Fondo de Compensación Ramo 28 Participaciones a Entidades Federativas y Municipios 2019 (FOCOM)	BBVA BANCOMER	0112632993	NO PRODUCTIVA
1112-01-19-01	Recursos Propios 2019 (REPO)	BBVA BANCOMER	0112633000	NO PRODUCTIVA
1112-70-19-01	Programa de Devolución de Derechos 2019 (PRODDER) RAMO 16	BBVA BANCOMER	0112927888	NO PRODUCTIVA
1112-226-19-01	Apotaciones Estatales Extraordinarias 2019 (AEE)	BBVA BANCOMER	0113262804	NO PRODUCTIVA
1112-39-19-01	Programa de Fortalecimiento a la Transversalidad de la Perspectiva de Género 2019	BBVA BANCOMER	0113413578	NO PRODUCTIVA
1112-12-19-02	Fondo General de Participaciones Ramo 28 Participaciones a Entidades Federativas y Municipios 2019 (FGP SEGURIDAD PUBLICA)	BBVA BANCOMER	0113665771	NO PRODUCTIVA
1112-89-19-01	Entidades Federativas Ramo 33 Aportaciones Federales para Entidades Federativas y Municipios 2019 (FAFEF)	BBVA BANCOMER	0113695301	NO PRODUCTIVA
1112-03-19-01	Fondo de Estabilización de los Ingresos de las Entidades Federativas FEIEF 2019	BBVA BANCOMER	0113695743	NO PRODUCTIVA
1112-01-18-02	Recursos Propios 2019 (REPO) CTA PARA LAS TERMINALES	BBVA BANCOMER	0111468383	NO PRODUCTIVA

MTR 01 SUS 2019 MONDEZ-JUAREZ  
 2016 - 2020

**MUNICIPIO DE ZEMPOALA , HGO.  
CUENTA PÚBLICA MUNICIPAL**

MIACP-02

2019

**CÉDULA ANALÍTICA DE DEUDORES DIVERSOS  
AL 31 DE DICIEMBRE DE 2019**

CLAVE	NOMBRE DEL DEUDOR	FONDO	MONTO TOTAL DEL ADEUDO	SALDO ACTUAL DEL ADEUDO	FECHA DEL ADEUDO	CONDICIONES DE PAGO	CONCEPTO
2112-0-000597	Paul Marcelino Baños Guerrero	REPO	111,128.00	111,128.00	01-dic-2019	PAGO TRANSFERENCIA	
2112-0-000687	CONFICO SC	ISR	300,645.61	300,645.61	01-dic-2019	PAGO TRANSFERENCIA	
2112-1-000551	HERLAZ SISTEMAS DE COMUNICACION S.A. DE C.V.	ISR	568,995.00	568,995.00	01-dic-2019	PAGO TRANSFERENCIA	
2112-1-000552	Jose Miguel Martinez Aguirre	REPO	300,000.00	300,000.00	01-dic-2019	PAGO TRANSFERENCIA	
2113-613078	2019/FAISM083008 Amp. Red Agua Potable Venustiano Carranza	FAISM	100,503.92	100,503.92	01-dic-2019	PAGO TRANSFERENCIA	
2113-613079	2019/FAISM083010 Amp. Red Agua Potable en calle 15 de Mayo El Mirador	FAISM	134,202.03	134,202.03	01-dic-2019	PAGO TRANSFERENCIA	
2113-613080	2019/FAISM083013 Ampl. red de Agua Potable div. calles Villa Margarita	FAISM	4,250.79	4,250.79	01-dic-2019	PAGO TRANSFERENCIA	
2113-613081	2019/FAISM083015 Amp. Red de Electrificacion div. calles San Agustin Zapotlan	FAISM	227,398.52	227,398.52	01-dic-2019	PAGO TRANSFERENCIA	
2113-613082	2019/FAISM083018 Amp. Red Electrificacion Div. Calles El Cerrito	FAISM	391,041.81	391,041.81	01-dic-2019	PAGO TRANSFERENCIA	
2113-613083	2019/FAISM083020 Amp. Red Electrificacion Div. Calles El Mirador	FAISM	323,035.04	323,035.04	01-dic-2019	PAGO TRANSFERENCIA	
2113-613084	2019/FAISM083022 Amp Red Agua Potable en div Calles El Cerrito	FAISM	106,880.71	106,880.71	01-dic-2019	PAGO TRANSFERENCIA	

**MUNICIPIO DE ZEMPOALA, HGO.  
CUENTA PÚBLICA MUNICIPAL**

MIACP-02

2019

**CÉDULA ANALÍTICA DE DEUDORES DIVERSOS  
AL 31 DE DICIEMBRE DE 2019**

CLAVE	NOMBRE DEL DEUDOR	FONDO	MONTO TOTAL DEL ADEUDO	SALDO ACTUAL DEL ADEUDO	FECHA DEL ADEUDO	CONDICIONES DE PAGO	CONCEPTO
2113-613085	2019/FAISM083024 Amp. Red Agua Potable div. Calles Santa Maria Tecajete	FAISM	110,222.30	110,222.30	01-dic-2019	PAGO TRANSFERENCIA	
2113-613086	2019/FAISM083025 Guarniciones y Banquetas Buenavista	FAISM	241,596.57	241,596.57	01-dic-2019	PAGO TRANSFERENCIA	
2113-613087	2019/FAISM083026 Pavimentacion Asfaltica Calle Lirios Zempoala	FAISM	874,425.41	874,425.41	01-dic-2019	PAGO TRANSFERENCIA	
2113-613088	2019/FAISM083027 Suministro y Colocacion Paneles Solares Las Palomas Tecajete	FAISM	137,876.93	137,876.93	01-dic-2019	PAGO TRANSFERENCIA	
2113-613089	2019/FAISM083028 Guarniciones y Banquetas La Trinidad	FAISM	206,003.75	206,003.75	01-dic-2019	PAGO TRANSFERENCIA	
2113-613090	2019/FAISM083034 Ampl Red Electrificacion Acelotla de Ocampo	FAISM	456,569.18	456,569.18	01-dic-2019	PAGO TRANSFERENCIA	
2113-613091	2019/FAISM083033 Amp Electrificacion en Linda Vista	FAISM	400,283.72	400,283.72	01-dic-2019	PAGO TRANSFERENCIA	
2113-613092	2019/FAISM083035 Amp. Red Electrificacion en San Antonio Otoyucan	FAISM	637,728.19	637,728.19	01-dic-2019	PAGO TRANSFERENCIA	
2113-613093	2019/FAISM083036 Amp Electrificacion de San Gabriel Azteca	FAISM	710,855.59	710,855.59	01-dic-2019	PAGO TRANSFERENCIA	
2113-613094	2019/FAISM083 Sum y Colocacion de Paneles Solares Barrio Casas Coloradas	FAISM	22,991.21	22,991.21	01-dic-2019	PAGO TRANSFERENCIA	

**MUNICIPIO DE ZEMPOALA , HGO.  
CUENTA PÚBLICA MUNICIPAL**

MIACP-02

2019

**CÉDULA ANALÍTICA DE DEUDORES DIVERSOS  
AL 31 DE DICIEMBRE DE 2019**

CLAVE	NOMBRE DEL DEUDOR	FONDO	MONTO TOTAL DEL ADEUDO	SALDO ACTUAL DEL ADEUDO	FECHA DEL ADEUDO	CONDICIONES DE PAGO	CONCEPTO
2113-613095	PRODER/001/2019 Construccion de Tanque Superficial de Agua Potable San Antonio	PRODER	598,362.00	598,362.00	01-dic-2019	PAGO TRANSFERENCIA	
2113-613096	2019/FAISM083031 Ampliacion de red de Electrificacion Santa Cruz	FAISM	385,895.25	385,895.25	01-dic-2019	PAGO TRANSFERENCIA	
2113-613097	2019/FAISM083038 Red de Electrificacion San Pedro Tlaquilpan	FAISM	568,356.74	568,356.74	01-dic-2019	PAGO TRANSFERENCIA	
2113-613098	2019/FAISM08039 Red de Electrificacion Santa Gertrudis	FAISM	417,114.32	417,114.32	01-dic-2019	PAGO TRANSFERENCIA	LOS PAGOS SE REALIZARAN EN LOS PRIMEROS TRES MESES DEL EJERCICIO INMEDIATO SIGUIENTE
2113-614121	2019/FAISM083001 Construccion Guarniciones y Banquetas en diversas calles de Estacion Tepa	FAISM	251,463.72	251,463.72	01-dic-2019	PAGO TRANSFERENCIA	
2113-614124	2019/FAISM083005 Amp. Red Drenaje Sanitario div Calles San Juan Tepemazalco	FAISM	199,403.95	199,403.95	01-dic-2019	PAGO TRANSFERENCIA	
2113-614125	2019/FAISM083006 Amp. Drenaje Sanitario div Calles Tepa El Grande	FAISM	185,503.24	185,503.24	01-dic-2019	PAGO TRANSFERENCIA	
2113-614126	2019/FAISM083007 Cons. Guarniciones y banquetas Zacuala	FAISM	130,032.78	130,032.78	01-dic-2019	PAGO TRANSFERENCIA	
2113-614128	2019/FAISM083011 Cons. Guarniciones y Banquetas div Calles Nueva Esperanza	FAISM	168,202.92	168,202.92	01-dic-2019	PAGO TRANSFERENCIA	
2113-614129	2019/FAISM083012 Amp. Drenaje Sanitario Calle Zacatecas Palmitas	FAISM	197,413.79	197,413.79	01-dic-2019	PAGO TRANSFERENCIA	

**MUNICIPIO DE ZEMPOALA , HGO.  
CUENTA PÚBLICA MUNICIPAL**

MIACP-02

2019

**CÉDULA ANALÍTICA DE DEUDORES DIVERSOS  
AL 31 DE DICIEMBRE DE 2019**

CLAVE	NOMBRE DEL DEUDOR	FONDO	MONTO TOTAL DEL ADEUDO	SALDO ACTUAL DEL ADEUDO	FECHA DEL ADEUDO	CONDICIONES DE PAGO	CONCEPTO
2113-614130	2019/FAISM083014 Ampliacion Drenaje Sanitario calle 16 de Septiembre Santo Tomas	FAISM	447,914.83	447,914.83	01-dic-2019	PAGO TRANSFERENCIA	
2113-614131	2019/FAISM083017 Amp Drenaje Sanitario Div Calles Santa Gertrudis	FAISM	104,401.17	104,401.17	01-dic-2019	PAGO TRANSFERENCIA	
2113-614132	2019/FAISM083016 Amp. Drenaje Sanitario div. calles Zacuala	FAISM	239,170.00	239,170.00	01-dic-2019	PAGO TRANSFERENCIA	
2113-614133	2019/FAISM083019 Amp. drenaje Sanitario Calle Morelos Zempoala	FAISM	173,722.87	173,722.87	01-dic-2019	PAGO TRANSFERENCIA	
2113-614134	2019/FAISM083021 Amp Red Drenaje Sanitario Div. Calles Santa Maria Tecajete	FAISM	138,849.39	138,849.39	01-dic-2019	PAGO TRANSFERENCIA	
2113-614135	2019/FAISM083023 Amp red Drenaje Sanitario Calle Tepozan San Agustin Zapotlan	FAISM	97,543.54	97,543.54	01-dic-2019	PAGO TRANSFERENCIA	
2113-614136	2019/FAISM083029 Fosa Septica Francisco Villa	FAISM	140,087.99	140,087.99	01-dic-2019	PAGO TRANSFERENCIA	
2113-614137	2019/FAISM083030 Drenaje Sanitario Santiago Tepeyahualco	FAISM	241,704.26	241,704.26	01-dic-2019	PAGO TRANSFERENCIA	
2113-614138	2019/FAISM083 Red Drenaje Sanitario Progreso y Reforma Jaguey de Tellez	FAISM	345,065.74	345,065.74	01-dic-2019	PAGO TRANSFERENCIA	
2113-614139	2019/FAISM083 Red de Agua potable La Trinidad	FAISM	95,553.37	95,553.37	01-dic-2019	PAGO TRANSFERENCIA	

MUNICIPIO DE ZEMPOALA, HGO.  
CUENTA PÚBLICA MUNICIPAL

MIACP-03

CÉDULA ANALÍTICA DE ACREEDORES DIVERSOS  
2019  
AL 31 DE DICIEMBRE DE 2019

CLAVE	NOMBRE DEL ACREEDOR	DOMICILIO	CONCEPTO	FONDO	CFDI	FECHA DEL DOCUMENTO	COMPROMISO DE PAGO	IMPORTE
NO APLICA								



2016 - 2020



2016 - 2020



2016 - 2020

SINDICO PROCURADOR  
MTRA - RUTH MENESES ESCALERA

MUNICIPIO DE ZEMPOALA, HGO.  
CUENTA PÚBLICA MUNICIPAL

MIACP-04

2019

CÉDULA ANALÍTICA DEL SUPERÁVIT PRESUPUESTAL Y/O AHORRO DEL EJERCICIO CORRIENTE  
AL 31 DE DICIEMBRE DE 2019

NO.	NUMERO DE LA OBRA O ACCION POR FONDO	NOMBRE DE LA OBRA O ACCION	LOCALIDAD	MONTO INICIAL	SALDO ACTUAL O POR PAGAR	CONTRATISTA O PROVEEDOR	FECHA COMPROMISO DE PAGO
1	2112-0-000597	ALUMBRADO PUBLICO	ZEMPOALA	111,128.00	111,128.00	Paul Marcelino Baños Guerrero	31/01/2020
2	2112-0-000687	ASESORIA LEGAL	ZEMPOALA	300,645.61	300,645.61	CONFICO SC	31/01/2020
3	2112-1-000551	EQUIPAMIENTO SEGURIDAD PUBLICA	ZEMPOALA	568,995.00	568,995.00	HERLAZ SISTEMAS DE COMUNICACION S.A. DE C.V.	31/01/2020
4	2112-1-000552	TERRENO	ZEMPOALA	300,000.00	300,000.00	Jose Miguel Martinez Aguirre	31/01/2020
5	2113-613078	2019/FAISM083008 Amp. Red Agua Potable Venustiano Carranza	ZEMPOALA	100,503.92	100,503.92	Jose Lazaro Lopez Alarcon	31/03/2020
6	2113-613079	2019/FAISM083010 Amp. Red Agua Potable en calle 15 de Mayo El Mirador	ZEMPOALA	134,202.03	134,202.03	CONSTRUCTORA Y DISTRIBUIDORA TIEFBAU SA DE CV	31/03/2020
7	2113-613080	2019/FAISM083013 Amp. red de Agua Potable div. calles Villa Margarita	ZEMPOALA	4,250.79	4,250.79	PROYECTOS Y CONSTRUCCION ES CALJIM SA DE CV	31/03/2020
8	2113-613081	2019/FAISM083015 Amp. Red de Electrificacion div. calles San Agustin Zapotlan	ZEMPOALA	227,398.52	227,398.52	COMISION FEDERAL DE ELECTRICIDAD	31/03/2020
9	2113-613082	2019/FAISM083018 Amp. Red Electrificacion Div. Calles El Cerrito	ZEMPOALA	391,041.81	391,041.81	COMISION FEDERAL DE ELECTRICIDAD	31/03/2020




10	2113-613083	2019/FAISM083020 Amp. Red Electrificación Div. Calles El Mirador	ZEMPOALA	323,035.04	323,035.04	COMISION FEDERAL DE ELECTRICIDAD	31/03/2020
11	2113-613084	2019/FAISM083022 Amp Red Agua Potable en div Calles El Cerrito	ZEMPOALA	106,880.71	106,880.71	AXR CONSTRUCIONES SA DE CV	31/03/2020
12	2113-613085	2019/FAISM083024 Amp. Red Agua Potable div. Calles Santa Maria Tecajete	ZEMPOALA	110,222.30	110,222.30	CONSTRUCTORA Y ARRENDADORA CARELI SA DE CV	31/03/2020
13	2113-613086	2019/FAISM083025 Guarniciones y Banquetas Buenavista	ZEMPOALA	241,596.57	241,596.57	JUAN MATEOS CRUZ	31/03/2020
14	2113-613087	2019/FAISM083026 Pavimentacion Asfaltica Calle Lirios Zempoala	ZEMPOALA	874,425.41	874,425.41	JESUS SALVADOR CRUZ HERNANDEZ	31/03/2020
15	2113-613088	2019/FAISM083027 Suministro y Colocacion Paneles Solares Las Palomas Tecajete	ZEMPOALA	137,876.93	137,876.93	JUAN MATEOS CRUZ	31/03/2020
16	2113-613089	2019/FAISM083028 Guarniciones y Banquetas La Trinidad 2019/FAISM083034	ZEMPOALA	206,003.75	206,003.75	JUAN MATEOS CRUZ	31/03/2020
17	2113-613090	Amp Red Electrificación Acelotla de Ocampo	ZEMPOALA	456,569.18	456,569.18	COMISION FEDERAL DE ELECTRICIDAD	31/03/2020
18	2113-613091	2019/FAISM083033 Amp Electrificación en Linda Vista	ZEMPOALA	400,283.72	400,283.72	COMISION FEDERAL DE ELECTRICIDAD	31/03/2020
19	2113-613092	2019/FAISM083035 Amp. Red Electrificación en San Antonio Otoyucan	ZEMPOALA	637,728.19	637,728.19	COMISION FEDERAL DE ELECTRICIDAD	31/03/2020
20	2113-613093	2019/FAISM083036 Amp Electrificación de San Gabriel Azteca	ZEMPOALA	710,855.59	710,855.59	COMISION FEDERAL DE ELECTRICIDAD	31/03/2020

21	2113-613094	2019/FAISM083 Sum y Colocacion de Paneles Solares Barrio Casas Coloradas	ZEMPOALA	22,991.21	22,991.21		31/03/2020
22	2113-613095	PRODER/001/2019 Construccion de Tanque Superficial de Agua Potable San Antonio	ZEMPOALA	598,362.00	598,362.00		31/03/2020
23	2113-613096	2019/FAISM083031 Ampliacion de red de Electrificacion Santa Cruz	ZEMPOALA	385,895.25	385,895.25	COMISION FEDERAL DE ELECTRICIDAD	31/03/2020
24	2113-613097	2019/FAISM083038 Red de Electrificacion San Pedro Tlaquilpan	ZEMPOALA	568,356.74	568,356.74	COMISION FEDERAL DE ELECTRICIDAD	31/03/2020
25	2113-613098	2019/FAISM08039 Red de Electrificacion Santa Gertrudis	ZEMPOALA	417,114.32	417,114.32	COMISION FEDERAL DE ELECTRICIDAD	31/03/2020
26	2113-614121	2019/FAISM083001 Construccion Guarniciones y Banquetas en diversas calles de Estacion Tepa	ZEMPOALA	251,463.72	251,463.72	AXR CONSTRUCCIONES SA DE CV	31/03/2020
27	2113-614124	2019/FAISM083005 Amp. Red Drenaje Sanitario div Calles San Juan Tepemazalco	ZEMPOALA	199,403.95	199,403.95	JUAN MATEOS CRUZ	31/03/2020
28	2113-614125	2019/FAISM083006 Amp. Drenaje Sanitario div Calles Tepa El Grande	ZEMPOALA	185,503.24	185,503.24	CONSTRUCTORA Y ARRENDADORA CARELI SA DE CV	31/03/2020
29	2113-614126	2019/FAISM083007 Cons. Guarniciones y banquetas Zacuala	ZEMPOALA	130,032.78	130,032.78	JUAN MATEOS CRUZ	31/03/2020
30	2113-614128	2019/FAISM083011 Cons. Guarniciones y Banquetas div Calles Nueva Esperanza	ZEMPOALA	168,202.92	168,202.92	JUAN MATEOS CRUZ	31/03/2020

31	2113-614129	2019/FAISM083012 Ampl. Drenaje Sanitario Calle Zacatecas Palmitas	ZEMPOALA	197,413.79	197,413.79	197,413.79	AXR CONSTRUCIONES SA DE CV	31/03/2020
32	2113-614130	2019/FAISM083014 Ampliacion Drenaje Sanitario calle 16 de Septiembre Santo Tomas	ZEMPOALA	447,914.83	447,914.83	447,914.83	JESUS SALVADOR CRUZ HERNANDEZ	31/03/2020
33	2113-614131	2019/FAISM083017 Amp Drenaje Sanitario Div Calles Santa Gertrudis	ZEMPOALA	104,401.17	104,401.17	104,401.17	AXR CONSTRUCIONES SA DE CV	31/03/2020
34	2113-614132	2019/FAISM083016 Amp. Drenaje Sanitario div. calles Zacuala	ZEMPOALA	239,170.00	239,170.00	239,170.00	AXR CONSTRUCIONES SA DE CV	31/03/2020
35	2113-614133	2019/FAISM083019 Amp. drenaje Sanitario Calle Morelos Zempoala	ZEMPOALA	173,722.87	173,722.87	173,722.87	AXR CONSTRUCIONES SA DE CV	31/03/2020
36	2113-614134	2019/FAISM083021 Amp Red Drenaje Sanitario Div. Calles Santa Maria Tecajete	ZEMPOALA	138,849.39	138,849.39	138,849.39	CONSTRUCTORA Y ARRENDADORA CARELI SA DE CV	31/03/2020
37	2113-614135	2019/FAISM083023 Amp red Drenaje Sanitario Calle Tepozan San Agustin Zapotlan	ZEMPOALA	97,543.54	97,543.54	97,543.54	AXR CONSTRUCIONES SA DE CV	31/03/2020
38	2113-614136	2019/FAISM083029 Fosa Septica Francisco Villa	ZEMPOALA	140,087.99	140,087.99	140,087.99	AXR CONSTRUCIONES SA DE CV	31/03/2020
39	2113-614137	2019/FAISM083030 Drenaje Sanitario Santiago Tepeyahualco	ZEMPOALA	241,704.26	241,704.26	241,704.26	JUAN MATEOS CRUZ	31/03/2020
40	2113-614138	2019/FAISM083 Red Drenaje Sanitario Progreso y Reforma Jaguey de Tellez	ZEMPOALA	345,065.74	345,065.74	345,065.74		31/03/2020

41	2113-614139	2019/FAISM083 Red de Agua potable La Trinidad	ZEMPOALA	95,553.37	95,553.37	31/03/2020
42	2113-614140	2019/FAISM083 Guarniciones y Banquetas San Cristobal El Grande	ZEMPOALA	138,720.96	138,720.96	31/03/2020
43	2113-614141	FEIEF/001/2019 Pavimentacion Hidraulica calle 16	ZEMPOALA	2,200,000.00	2,200,000.00	31/03/2020
44	2115-441003	Agosto Linda Vista Ayudas a funerales	ZEMPOALA	3,250.00	3,250.00	31/03/2020
45	2115-441007	Apoyos a comunidades	ZEMPOALA	386,154.16	386,154.16	31/03/2020
46	2115-441008	Apoyos a personas de escasos recursos	ZEMPOALA	5,000.00	5,000.00	31/03/2020
47	2115-443001	Apoyos a instituciones e	ZEMPOALA	357,372.68	357,372.68	31/03/2020
<b>TOTAL:</b>				<b>14,582,893.95</b>	<b>14,582,893.95</b>	

PRESIDENTE MUNICIPAL



ING. HECTOR MENESES ARRIETA

2016 - 2020

TESORERERO MUNICIPAL



JESUS HERNANDEZ JUAREZ

2016 - 2020

SINDICO PROCURADOR



RUTH MENESES ESCALERA

2016 - 2020


MUNICIPIO DE ZEMPOALA, HGO.  
CUENTA PÚBLICA MUNICIPAL

MIACP-04.1

2019

CÉDULA ANALÍTICA DEL SUPERAVIT PRESUPUESTAL Y/O AHORRO DE RECURSOS DE EJERCICIOS ANTERIORES  
AL 31 DE DICIEMBRE DE 2019

NO.	NUMERO DE LA OBRA O ACCION POR FONDO	NOMBRE DE LA OBRA O ACCION	LOCALIDAD	MONTO INICIAL	SALDO ACTUAL O POR PAGAR	CONTRATISTA O PROVEEDOR	FECHA COMPROMISO DE PAGO
1	3220-18-05-614109	Pav Hidraulica Tellez Idealismo	Jaguey de Tellez	1,566,195.04	1,566,195.04		
2	3220-18-27-613032	Rehabilitacion equipo bombeo llano 1 y 2	Zempoala	63,512.00	63,512.00		
3	3220-18-89-614108	Parque Deportivo Jaguey de Tellez	Jaguey de Tellez	2,822,151.41	2,822,151.41		31/01/2019
TOTAL:				4,451,858.45	4,451,858.45		

PRESIDENTE MUNICIPAL  
  
ING. HÉCTOR MENESES ARRIETA

2016 - 2020

TESORERO MUNICIPAL

  
JESÚS HERNÁNDEZ JUÁREZ

2016 - 2020

PROCURADOR  
  
RUTH MENESES ESCALERA

2016 - 2020

**MUNICIPIO DE ZEMPOALA , HGO.  
CUENTA PÚBLICA MUNICIPAL**

**MIACP-05**

**2019**

**CEDULA DE BIENES MUEBLES, INMUEBLES E INTANGIBLES ADQUIRIDOS EN EL EJERCICIO  
DEL 1o. DE ENERO AL 31 DE DICIEMBRE DE 2019**

NO. CUENTA	DESCRIPCIÓN DE LOS BIENES ADQUIRIDOS	FECHA DE ADQUISICIÓN	VALOR DE ADQUISICIÓN	AREA DE ASIGNACIÓN	MODALIDAD DE ADQUISICIÓN
1241-1-511001	Compra de refrigerados, micro ondas y estante para cocina de edificio de seguridad publica.	29/05/2019	1,607.04	SEGURIDAD PUBLICA	ADQUISICIÓN DIRECTA
1241-1-511001	(Compra de ases capelo para exhibicion en Ex Convento por feria.)	27/06/2019	23,824.96	TURISMO	ADQUISICIÓN DIRECTA
1241-1-511001	(Compra de mobiliario para area de Seguridad Publica C2.)	19/08/2019	44,428.00	SEGURIDAD PUBLICA	ADQUISICIÓN DIRECTA
1241-1-511001	(Compra de modulo L para area Seguridad Publica C2. )	20/08/2019	44,080.00	SEGURIDAD PUBLICA	ADQUISICIÓN DIRECTA
1241-1-511001	(Compra de mobiliario para area de seguridad publica C2.	20/08/2019	47,618.00	SEGURIDAD PUBLICA	ADQUISICIÓN DIRECTA
1241-1-511001	(Compra de mobiliación para area de H. Asamble a municipal.)	31/10/2019	10,544.40	H. ASAMBLEA	ADQUISICIÓN DIRECTA
1241-1-511001	(Compra de equipo de defensa y radiocomunicaciones para mejoras en C2.)	12/11/2019	12,992.00	SEGURIDAD PUBLICA	ADQUISICIÓN DIRECTA
1241-1-511001	(COMPARA DE ARCHIVERO PARA TESORERIA.)	05/12/2019	2,199.00	TESORERIA	ADQUISICIÓN DIRECTA
1241-2-512001	(Compra de refrigerados, micro ondas y estante para cocina de edificio de seguridad publica.)	29/05/2019	9,499.00	SEGURIDAD PUBLICA	ADQUISICIÓN DIRECTA
1241-3-515001	(Compra de multifuncional para oficina de catastro.)	21/02/2019	3,899.00	PREDIO	ADQUISICIÓN DIRECTA
1241-3-515001	(Compra de equipo de computo para area de juridico.)	04/04/2019	7,898.00	JURIDICO	ADQUISICIÓN DIRECTA
1241-3-515001	(Compra de monitor y computadora para area de seguridad publica. )	25/04/2019	52,800.00	SEGURIDAD PUBLICA	ADQUISICIÓN DIRECTA
1241-3-515001	(Compra de equipo de computo para area de Seguridad Publica.)	25/04/2019	52,800.00	SEGURIDAD PUBLICA	ADQUISICIÓN DIRECTA
1241-3-515001	(Compra de equipo de computo para area de seguridad publica.)	28/05/2019	18,096.00	SEGURIDAD PUBLICA	ADQUISICIÓN DIRECTA
1241-3-515001	(Compra de multifuncional para area de Juventud.)	19/06/2019	5,950.00	JUVENTUD	ADQUISICIÓN DIRECTA
1241-3-515001	(Compra de 4 computadoras para area de Seguridad Publica. )	19/06/2019	31,996.00	SEGURIDAD PUBLICA	ADQUISICIÓN DIRECTA
1241-3-515001	(Compra de multifuncional para area de seguridad publica.)	20/06/2019	5,499.00	SEGURIDAD PUBLICA	ADQUISICIÓN DIRECTA
1241-3-515001	(Compra de multifuncional para area de Contraloria. )	20/06/2019	5,499.00	CONTRALORIA	ADQUISICIÓN DIRECTA
1241-3-515001	(Compra de mobiliario y equipo de computo para areas de Municipio.)	02/10/2019	17,999.00	INFORMATICA	ADQUISICIÓN DIRECTA
1241-3-515001	(Compra de multifuncional area de turismo. )	14/11/2019	5,499.00	TURISMO	ADQUISICIÓN DIRECTA
1241-3-515001	(Compra de impresora HP para area de tesoreria.)	14/11/2019	2,308.40	TESORERIA	ADQUISICIÓN DIRECTA
1241-3-515001	(Pago de swich para la red de internet.	23/12/2019	49,975.00	SEGURIDAD PUBLICA	ADQUISICIÓN DIRECTA
1241-9-519002	(Compra de refrigerados, micro ondas y estante para cocina de edificio de seguridad publica. )	29/05/2019	2,848.96	SEGURIDAD PUBLICA	ADQUISICIÓN DIRECTA
1242-1-521001	(Compra de dron para area de Comunicacion Social.)	26/07/2019	21,690.84	COMUNICACIÓN	ADQUISICIÓN DIRECTA
1242-1-521001	(Compra de camaras vision nocturna 32 gb y sistema gps. )	30/12/2019	232,000.00	SEGURIDAD PUBLICA	ADQUISICIÓN DIRECTA
1242-2-522001	(Compra de aparatos deportivos para area de seguridad publica.	03/06/2019	45,896.00	SEGURIDAD PUBLICA	ADQUISICIÓN DIRECTA
1242-3-523001	(Compra de camara para area de comunicacion social. )	27/11/2019	14,598.99	SEGURIDAD PUBLICA	ADQUISICIÓN DIRECTA
1244-9-549001	(Compra de 4 cuatrimotos para uso en area de Seguridad Publica.)	24/04/2019	516,000.00	SEGURIDAD PUBLICA	ADQUISICIÓN DIRECTA
1244-9-549001	(Equipamiento de cuatrimotos a servicio de seguridad publica. )	10/06/2019	31,575.20	SEGURIDAD PUBLICA	ADQUISICIÓN DIRECTA
1244-9-549001	(Equipamiento de cuatrimoto seria 3JBLGAR47KJ005107 a servicio de municipio.)	10/06/2019	31,575.20	SEGURIDAD PUBLICA	ADQUISICIÓN DIRECTA
1244-9-549001	(Equipamiento de cuatrimoto serie 3JBLGAR46KJ004739 a servicio de seguridad publica. )	10/06/2019	31,575.20	SEGURIDAD PUBLICA	ADQUISICIÓN DIRECTA

**MUNICIPIO DE ZEMPOALA , HGO.  
CUENTA PÚBLICA MUNICIPAL**

MIACP-05

2019

**CEDULA DE BIENES MUEBLES, INMUEBLES E INTANGIBLES ADQUIRIDOS EN EL EJERCICIO  
DEL 1o. DE ENERO AL 31 DE DICIEMBRE DE 2019**

NO. CUENTA	DESCRIPCIÓN DE LOS BIENES ADQUIRIDOS	FECHA DE ADQUISICIÓN	VALOR DE ADQUISICIÓN	AREA DE ASIGNACIÓN	MODALIDAD DE ADQUISICIÓN
1244-9-549001	(Equipamiento de cuatrimoto seria 3JBLGAR46KJ004627 a servicio de seguridad publica del municipio. )	10/06/2019	31,575.20	SEGURIDAD PUBLICA	ADQUISICIÓN DIRECTA
1244-9-549001	(Compra de bicicleta para area de agua. )	20/06/2019	3,299.00	CORREOS	ADQUISICIÓN DIRECTA
1244-9-549001	(Compra de cuatrimoto para servicio de seguridad publica. )	30/12/2019	129,900.00	SEGURIDAD PUBLICA	ADQUISICIÓN DIRECTA
1244-9-549001	(Compra de cuatrimoto para servicio del area de seguridad publica. )	30/12/2019	129,900.00	SEGURIDAD PUBLICA	ADQUISICIÓN DIRECTA
1244-9-549001	(Equipamiento de cuatrimoto para servicio de seguridad publica. )	31/12/2019	25,664.82	SEGURIDAD PUBLICA	ADQUISICIÓN DIRECTA
1244-9-549001	(Equipamiento de cuatrimoto a servicio de seguridad publica. )	31/12/2019	25,664.82	SEGURIDAD PUBLICA	ADQUISICIÓN DIRECTA
1244-9-549001	(Equipamiento de cuatrimoto a servicio de seguridad publica. )	31/12/2019	6,200.87	SEGURIDAD PUBLICA	ADQUISICIÓN DIRECTA
1244-9-549001	(Equipamiento de cuatrimoto a servicio de seguridad publica. )	31/12/2019	6,200.87	SEGURIDAD PUBLICA	ADQUISICIÓN DIRECTA
1245-0-551001	(Pago de suministro y colocacion de postes con camaras de videovigilancia en la comunidad de San Agus.)	22/04/2019	83,940.05	SEGURIDAD PUBLICA	ADQUISICIÓN DIRECTA
1245-0-551001	(Compra de postes con camaras de videovigilancia para la comunidad de Casas Coloradas. )	22/04/2019	83,940.05	SEGURIDAD PUBLICA	ADQUISICIÓN DIRECTA
1245-0-551001	(Pago de adquisicion de postes con camaras de videovigilancia en comunidad de Santiago Tepeyahualco.)	22/04/2019	83,940.05	SEGURIDAD PUBLICA	ADQUISICIÓN DIRECTA
1245-0-551001	(Pago de adquisicion y suministro de postes con camaras de videovigilancia para la comunidad de El Ce. )	22/04/2019	83,940.05	SEGURIDAD PUBLICA	ADQUISICIÓN DIRECTA
1245-0-551001	(Suministro y colocacion de postes con camaras de videovigilancia para la comunidad de San Pedro Tlaq. )	22/04/2019	83,940.05	SEGURIDAD PUBLICA	ADQUISICIÓN DIRECTA
1245-0-551001	(Compra de camaras de videovigilancia para comunidad de Santo Tomas. )	24/05/2019	83,940.50	SEGURIDAD PUBLICA	ADQUISICIÓN DIRECTA
1245-0-551001	(Compra de camaras de videovigilancia para comunidad de Santa Maria Tecajete. )	24/05/2019	83,940.50	SEGURIDAD PUBLICA	ADQUISICIÓN DIRECTA
1245-0-551001	(Compra de camaras de videovigilancia para comunidad de San Gabriel Azteca. )	24/05/2019	83,940.50	SEGURIDAD PUBLICA	ADQUISICIÓN DIRECTA
1245-0-551001	(Compra de camaras de videovigilancia de comunidad de Tlajomulco. )	24/05/2019	75,240.50	SEGURIDAD PUBLICA	ADQUISICIÓN DIRECTA
1245-0-551001	(Compra de camara de videovigilancia para Pozo 1. )	24/05/2019	57,840.50	SEGURIDAD PUBLICA	ADQUISICIÓN DIRECTA
1245-0-551001	(Pago de camaras de videovigilancia para El Barrio y San Agustin Zapatlan. )	24/05/2019	18,480.00	SEGURIDAD PUBLICA	ADQUISICIÓN DIRECTA
1245-0-551001	(Anticipo chalecos para personal de seguridad publica a servicio de municipio. )	17/06/2019	198,000.00	SEGURIDAD PUBLICA	ADQUISICIÓN DIRECTA
1245-0-551001	(Compra de chalecos antibalas para elementos de seguridad publica. )	02/07/2019	198,000.00	SEGURIDAD PUBLICA	ADQUISICIÓN DIRECTA
1245-0-551001	(Suministro e instalacion de sistema de video vigilancia en comunidad de El Ce)	31/07/2019	83,940.05	SEGURIDAD PUBLICA	ADQUISICIÓN DIRECTA
1245-0-551001	(Suministro e instalacion de sistema de videovigilancia en Santa Maria Tecajete. )	31/07/2019	83,940.05	SEGURIDAD PUBLICA	ADQUISICIÓN DIRECTA
1245-0-551001	(Suministro e instalacion de sistema de video vigilancia en la comunidad de Santo Tomas. )	31/07/2019	83,940.05	SEGURIDAD PUBLICA	ADQUISICIÓN DIRECTA
1245-0-551001	(Suministro e instalacion de sistema de videovigilancia en comunidad de Santiago Tepeyahualco. )	31/07/2019	83,940.05	SEGURIDAD PUBLICA	ADQUISICIÓN DIRECTA

MUNICIPIO DE ZEMPOALA , HGO.  
CUENTA PÚBLICA MUNICIPAL

MIACP-05

2019

CEDULA DE BIENES MUEBLES, INMUEBLES E INTANGIBLES ADQUIRIDOS EN EL EJERCICIO  
DEL 1o. DE ENERO AL 31 DE DICIEMBRE DE 2019

NO. CUENTA	DESCRIPCIÓN DE LOS BIENES ADQUIRIDOS	FECHA DE ADQUISICIÓN	VALOR DE ADQUISICIÓN	AREA DE ASIGNACIÓN	MODALIDAD DE ADQUISICIÓN
1245-0-551001	(Suministro e instalación de sistema de video vigilancia de San Gabriel Azteca.)	31/07/2019	83,940.05	SEGURIDAD PUBLICA	ADQUISICIÓN DIRECTA
1245-0-551001	(Suministro y colocación de sistema de video vigilancia de la comunidad de San Pedro Tlaquilpan.)	31/07/2019	83,940.05	SEGURIDAD PUBLICA	ADQUISICIÓN DIRECTA
1245-0-551001	(Compra de equipo de defensa y radiocomunicaciones para mejoras en C2.)	12/11/2019	216,316.80	SEGURIDAD PUBLICA	ADQUISICIÓN DIRECTA
1245-0-551001	(Compra de camaras de videovigilancia de la comunidad de San Mateo Tlajomulco.)	13/11/2019	75,240.50	SEGURIDAD PUBLICA	ADQUISICIÓN DIRECTA
1245-0-551001	(Pago de sistema de videovigilancia del pozo 1.)	13/11/2019	57,840.50	SEGURIDAD PUBLICA	ADQUISICIÓN DIRECTA
1245-0-551001	(Pago de sistema de videovigilancia de San Agustín Zapotlan.)	13/11/2019	18,484.96	SEGURIDAD PUBLICA	ADQUISICIÓN DIRECTA
1245-0-551001	(Pago de sistema de videovigilancia para San Agustín Zapotlan.)	13/11/2019	83,940.50	SEGURIDAD PUBLICA	ADQUISICIÓN DIRECTA
1245-0-551001	(Pago de sistema de videovigilancia para comunidad de Casas Coloradas.)	13/11/2019	83,940.50	SEGURIDAD PUBLICA	ADQUISICIÓN DIRECTA
1245-0-551001	(Pago de sistema de videovigilancia en el area de tesoreria.)	23/12/2019	51,197.76	SEGURIDAD PUBLICA	ADQUISICIÓN DIRECTA
1245-0-551001	S/C (Camaras de videovigilancia en comunidad de San Pedro Tlaquilpan)	31/12/2019	189,665.00	SEGURIDAD PUBLICA	ADQUISICIÓN DIRECTA
1245-0-551001	(Adquisición de sistema de videovigilancia en San Pedro Tlaquilpan y La Trinidad.)	31/12/2019	379,330.00	SEGURIDAD PUBLICA	ADQUISICIÓN DIRECTA
1246-2-562001	(Compra de motobomba para pipa Hino a servicio de municipio.)	09/04/2019	5,200.00	OFICIALIA	ADQUISICIÓN DIRECTA
1246-4-564001	(Suministro y colocación de tanque estacionario en edificio de seguridad publica.)	07/06/2019	7,609.60	SEGURIDAD PUBLICA	ADQUISICIÓN DIRECTA
1246-5-565001	(Aquisición de equipo GPS para unidades se seguridad publica.)	17/06/2019	70,528.00	SEGURIDAD PUBLICA	ADQUISICIÓN DIRECTA
1246-5-565001	(Compra de equipo de radiocomunicación Motorola Mod. DEM 300 area de seguridad publica.)	28/08/2019	19,894.00	SEGURIDAD PUBLICA	ADQUISICIÓN DIRECTA
1246-6-566001	(Cambio y suministro de medidores para sistema de agua de San Antonio y UPP.)	14/06/2019	54,994.95	OFICIALIA	ADQUISICIÓN DIRECTA
1246-5-565001	(Compra de escalera para area de oficialia)	14/03/2019	4,850.00	OFICIALIA	ADQUISICIÓN DIRECTA
1246-5-565001	(Compra de bomba para vactor a servicio de municipio.)	14/04/2019	23,084.00	OFICIALIA	ADQUISICIÓN DIRECTA
1247-1-513001	Movimiento Directo Automático (Fondo revolvente)	15/08/2019	510.00	TESORERIA	ADQUISICIÓN DIRECTA
1247-1-513001	Movimiento Directo Automático (Fondo revolvente)	15/08/2019	1,624.05	TESORERIA	ADQUISICIÓN DIRECTA
1231-19-01	Terreno San Gabriel Azteca	21/12/2019	200,000.00	H. ASAMBLEA	ADQUISICIÓN DIRECTA



PRESIDENTE MUNICIPAL  
ING. HECTOR MENESES ARRIETA  
TESORERO MUNICIPAL  
MTRO. J. JESÚS HERNÁNDEZ JUÁREZ

2016 - 2020

2016 - 2020

2016 - 2020




MUNICIPIO DE ZEMPOALA, HGO.  
CUENTA PÚBLICA MUNICIPAL


MIACP-06

2019

CEDULA DE BIENES MUEBLES, INMUEBLES E INTANGIBLES DADOS DE BAJA EN EL EJERCICIO  
DEL 1o. DE ENERO AL 31 DE DICIEMBRE DE 2019

NO. CUENTA	DESCRIPCIÓN DE LOS BIENES DADOS DE BAJA	FECHA DE BAJA	VALOR DEL BIEN	AREA DE ASIGNACIÓN	MOTIVO DE LA BAJA
<b>NO APLICA</b>					
<b>TOTAL:</b>					

  
 PRESIDENTE MUNICIPAL  
 ING. REGIDOR MENEZES ARRIETA  
 ZEMPOALA, HGO.  
 2016 - 2020



  
 TESORERO MUNICIPAL  
 MTR. J. JESUS HERNANDEZ JUAREZ  
 ZEMPOALA, HGO.  
 2016 - 2020

  
 SINDICO PROCURADOR  
 MTRA. RUTH MENEZES ESCALERA  
 SINDICO PROCURADOR  
 ZEMPOALA, HGO.  
 2016 - 2020



**MUNICIPIO ZEMPOALA**  
**CUENTA PUBLICA 2019**  
**AL PERÍODO: AL 31 DE DICIEMBRE DE 2019**  
**FONDOS FEDERALES Y REINTEGROS**

PROGRAMA O FONDO	CONCEPTO	EJERCICIO 2019		REINTEGROS
		DEVENGADO	PAGADO	
MUNICIPAL Y DE LA DEMARCACIONES TERRITORIALES DEL DISTRITO FEDERAL	INVERSIÓN PÚBLICA	13,213,086.00	3,370,572.13	
TOTAL DE MUNICIPAL Y DE LA DEMARCACIONES TERRITORIALES DEL DISTRITO FEDERAL			<b>13,213,086.00</b>	
FONDO DE APORTACIONES PARA EL FORTALECIMIENTO DE LOS MUNICIPIOS Y DE LAS DEMARCACIONES TERRITORIALES DEL DISTRITO FEDERAL (FORTAMUNDF)	SERVICIOS PERSONALES	10,275,080.78	10,275,080.78	
FONDO DE APORTACIONES PARA EL FORTALECIMIENTO DE LOS MUNICIPIOS Y DE LAS DEMARCACIONES TERRITORIALES DEL DISTRITO FEDERAL (FORTAMUNDF)	MATERIALES Y SUMINISTROS	4,029,776.61	4,029,776.61	
FONDO DE APORTACIONES PARA EL FORTALECIMIENTO DE LOS MUNICIPIOS Y DE LAS DEMARCACIONES TERRITORIALES DEL DISTRITO FEDERAL (FORTAMUNDF)	SERVICIOS GENERALES	12,781,290.03	12,781,290.03	
FONDO DE APORTACIONES PARA EL FORTALECIMIENTO DE LOS MUNICIPIOS Y DE LAS DEMARCACIONES TERRITORIALES DEL DISTRITO FEDERAL (FORTAMUNDF)	BIENES MUEBLES, INMUEBLES E INTANGIBLES	3,868,348.03	3,868,348.03	
FONDO DE APORTACIONES PARA EL FORTALECIMIENTO DE LOS MUNICIPIOS Y DE LAS DEMARCACIONES TERRITORIALES DEL DISTRITO FEDERAL (FORTAMUNDF)	INVERSIÓN PÚBLICA	340,139.21	340,139.21	

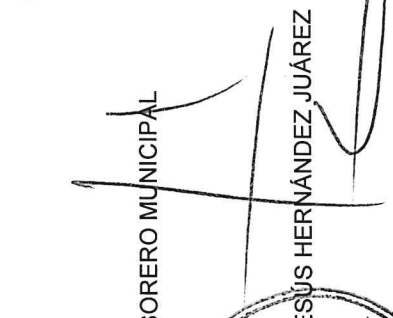

FONDO DE APORTACIONES PARA EL FORTALECIMIENTO DE LOS MUNICIPIOS Y DE LAS DEMARCACIONES TERRITORIALES DEL DISTRITO FEDERAL (FORTAMUNDF)	PARTICIPACIONES Y APORTACIONES	217,039.58	217,039.58	
TOTAL DE FONDO DE APORTACIONES PARA EL FORTALECIMIENTO DE LOS MUNICIPIOS Y DE LAS DEMARCACIONES TERRITORIALES DEL DISTRITO FEDERAL (FORTAMUNDF)	31,511,674.24			

  
 PRESIDENCIA MUNICIPAL  
 DIRECTOR MENESES ARRIETA  


2016 - 2020

  
 SINDICO PROCURADOR  


2016 - 2020

  
 TESORERO MUNICIPAL  
 JESUS HERNANDEZ JUAREZ  


2016 - 2020

MUNICIPIO DE: ZEMPOALA, HGO.  
CUENTA PUBLICA 2019  
CUADRO RESUMEN DE LA SITUACIÓN FINANCIERA  
EJERCICIO FISCAL 2019

° Nota: anexar papel de trabajo de cómo se integran las cuentas Deudoras y Acreedoras

FUENTE DE FINANCIAMIENTO	APROBADO / MODIFICADO ANUAL	Cuentas de Resultados				Cuentas de Balance				DIFERENCIA A+B-C=D	AVANCE % FIN.
		Ingresos y otros beneficios acumulados	Intereses generados acumulados	Gastos y otras pérdidas acumulados	%	Por erogar (D)	Saldos en caja y bancos (A)	° Deudoras de activo (B)	° Acreedoras de pasivo (C)		
ING. PROPIOS	65,956,000.00	57,597,932.11	849.15	56,459,761.42	98%	1,215,980.20	0.00	1,215,980.20	0.00	86%	
Impuestos	41,565,000.00	38,256,675.36	0.00	56,459,761.42	0%	0.00	0.00	0.00	0.00	136%	
Derechos	17,686,000.00	12,854,721.58	0.00	0.00	0%	0.00	0.00	0.00	0.00	0%	
Aprovechamientos	4,750,000.00	6,484,902.47	0.00	0.00	0%	0.00	0.00	0.00	0.00	0%	
Productos	5,000.00	0.00	0.00	0.00	0%	0.00	0.00	0.00	0.00	0%	
Ingresos por Ventas	50,000.00	0.00	0.00	0.00	0%	0.00	0.00	0.00	0.00	0%	
otros	1,700,000.00	0.00	0.00	0.00	0%	0.00	0.00	0.00	0.00	0%	
F.G.P	28,528,333.00	35,135,358.57	353.05	33,785,864.62	96%	1,349,847.00	0.00	1,349,847.00	0.00	116%	
F.G.P. S.P.	0.00	3,585,614.25	57.06	3,534,862.79		0.00	0.00	50,808.52	0.00	0%	
F.F.M.L	13,441,703.00	13,966,715.46	87.91	13,966,803.39	100%	0.00	0.00	0.00	0.00	104%	
I.E.P.S.	611,467.00	1,163,281.77	5.09	1,163,286.66	137%	0.00	0.00	0.00	0.00	190%	
I.V.F.G.D.	1,654,388.00	1,592,456.46	4.46	1,592,460.92	73%	0.00	0.00	0.00	0.00	96%	
FOFIS	1,221,588.00	1,291,966.14	10.86	1,291,977.00	100%	0.00	0.00	0.00	0.00	105%	
I.S.R.	0.00	5,177,656.48	116.36	4,582,785.98	89%	594,870.50	0.00	594,986.66	0.00	0%	
FONDO PARA LA ESTABILIZACION DE LOS INGRESOS	0.00	2,653,114.42	10.72	433,125.14	16%	2,200,000.00	0.00	2,200,010.72	0.00	0%	
F.I.S.M.	11,739,758.00	13,213,086.00	1,212.00	3,350,050.57	25%	9,664,928.70	0.00	9,664,928.70	0.00	25%	
FORTAMUN-DF	27,564,944.00	31,511,115.61	570.63	31,511,686.24	100%	0.00	0.00	0.00	0.00	114%	
APORTACIONES ESTATALES EXTRAORDINARIAS	0.00	700,000.00	33.10	700,000.00	100%	0.00	0.00	33.10	0.00	0%	
P.E.T.	2,500,000.00	0.00	0.00	0.00	0%	0.00	0.00	0.00	0.00	0%	
FONREGION	2,000,000.00	0.00	0.00	0.00	0%	0.00	0.00	0.00	0.00	0%	
ISAN	300,636.00	342,287.32	1.64	342,286.96	100%	0.00	0.00	0.00	0.00	114%	
CISAN	68,024.00	66,946.61	7.11	66,953.72	100%	0.00	0.00	0.00	0.00	96%	
FORTALECIMIENTO DE INFRAESTRUCTURA	6,000,000.00	0.00	0.00	0.00	0%	0.00	0.00	0.00	0.00	0%	
PROGRAMA DE FORTALECIMIENTO A LA TRANSVERSALIDAD	0.00	197,176.36	6.52	197,162.88	100%	0.00	0.00	0.00	0.00	0%	
FONDO DE COMPENSACION	0.00	61.56	0.00	61.56	100%	0.00	0.00	0.00	0.00	0%	
PRODER	6,000,000.00	0.00	0.00	0.00	0%	0.00	0.00	0.00	0.00	0%	
FAFEF	2,000,000.00	0.00	0.00	0.00	0%	0.00	0.00	0.00	0.00	0%	
RAMO 15	1,500,000.00	0.00	0.00	0.00	0%	0.00	0.00	0.00	0.00	0%	
RAMO 23	8,000,000.00	0.00	0.00	0.00	0%	0.00	0.00	0.00	0.00	0%	
PROGRAMA 3*1	2,500,000.00	0.00	0.00	0.00	0%	0.00	0.00	0.00	0.00	0%	
PRODER	0.00	598,362.00	0.00	598,362.00	0%	598,362.00	0.00	598,362.00	0.00	0%	
TOTALES:	181,587,051.00	168,775,131.14	3,325.44	152,979,112.05	13.34	15,821,742.08	0.00	15,874,957.10	0.00	0.00	



2016 - 2019

IR REDUCTIBLES

CONCEPTO	ACUMULADO	%
EJEMPLO:		
C.N.A.	120,843.00	49%
LUZ	9,526,301.77	146%
GLORIACION	132,124.00	240%



2016 - 2019

## **INFORMACIÓN EN MATERIA DE DISCIPLINA FINANCIERA**

- **INFORME ANALÍTICO DE DEUDA Y OTROS PASIVOS**
- **INFORME ANALÍTICO DE OBLIGACIONES DIFERENTES DE FINANCIAMIENTO**
- **BALANCE PRESUPUESTARIO**

Cuenta Pública 2019 Municipio de Zempoala (a) Informe Analítico de la Deuda Pública y Otros Pasivos - LDF Del 1 de Enero al 31 de Diciembre de 2019 (b) (PESOS)							
Denominación de la Deuda Pública y Otros Pasivos (c)	Saldo al 31 de diciembre de 2018 (d)	Disposiciones del Periodo (e)	Amortizaciones del Periodo (f)	Revaluaciones, Reclasificaciones y Otros Ajustes (g)	Saldo Final del Periodo h=d+e-f+g	Pago de Intereses del Periodo (i)	Pago de Comisiones y demás costos asociados durante el Periodo (j)
1. Deuda Pública (1=A+B)	0	0	0	0	0	0	0
A. Corto Plazo (A=a1+a2+a3)	0	0	0	0	0	0	0
a1) Instituciones de Crédito	0	0	0	0	0	0	0
a2) Títulos y Valores	0	0	0	0	0	0	0
a3) Arrendamientos Financieros	0	0	0	0	0	0	0
B. Largo Plazo (B=b1+b2+b3)	0	0	0	0	0	0	0
b1) Instituciones de Crédito	0	0	0	0	0	0	0
b2) Títulos y Valores	0	0	0	0	0	0	0
b3) Arrendamientos Financieros	0	0	0	0	0	0	0
2. Otros Pasivos	2,117,065				15,870,060		
3. Total de la Deuda Pública y Otros Pasivos	2,117,065	0	0	0	15,870,060	0	0
4. Deuda Contingente 1 (Informativo)	0	0	0	0	0	0	0
A. Deuda Contingente 1	0				0		
B. Deuda Contingente 2	0				0		
C. Deuda Contingente XX	0				0		
5. Valor de Instrumentos Bono Cupón Cero 2 (Informativo)	0	0	0	0	0	0	0
A. Instrumento Bono Cupón Cero 1					0		
B. Instrumento Bono Cupón Cero 2					0		
C. Instrumento Bono Cupón Cero XX					0		

1. Se refiere a cualquier Financiamiento sin fuente o garantía de pago definida, que sea asumida de manera solidaria o subsidiaria por las Entidades Federativas con sus Municipios, organismos descentralizados y empresas de participación estatal mayoritaria y fideicomisos, locales o municipales, y por los Municipios con sus respectivos organismos descentralizados y empresas de participación municipal mayoritaria.  
2. Se refiere al valor del Bono Cupón Cero que respalda el pago de los créditos asociados al mismo (Activo).

Obligaciones a Corto Plazo (k)	Monto Contratado (l)	Plazo Pactado (m)	Tasa de Interés (n)	Comisiones y Costos Relacionados (o)	Tasa Efectiva (p)
6. Obligaciones a Corto Plazo (Informativo)	0	0	0	0	0
A. Crédito 1					
B. Crédito 2					
C. Crédito XX					

"Bajo protesta de decir verdad declaramos que las cifras contenidas en este estado financiero son veraces y contienen toda la información referente a la situación y/o los resultados del Municipio de Zempoala, afirmando ser legalmente responsables de la autenticidad y veracidad de las mismas, y asimismo asumimos la responsabilidad derivada de cualquier declaración en falso sobre las mismas".





PRESIDENTE MUNICIPAL  
 ING. HÉCTOR MENESES ARRIETA

TESORERO MUNICIPAL  
 MARGO JESÚS HERNÁNDEZ JUÁREZ

SÍNDICO PROCURADOR MUNICIPAL  
 HÉCTOR MENESES ESCALERA

2016 - 2020      2016 - 2020      2016 - 2020

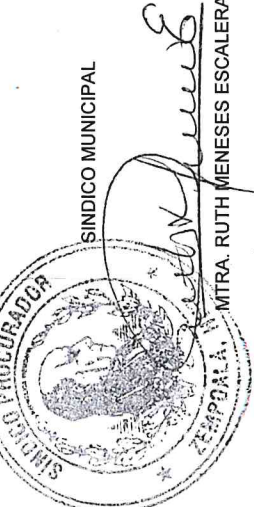
**Cuenta Pública 2019**  
**Municipio de Zempoala (a)**  
**Informe Analítico de Obligaciones Diferentes de Financiamientos – LDF**  
**Del 1 de Enero al 31 de Diciembre de 2019 (b)**  
**(PESOS)**

Denominación de las Obligaciones Diferentes de Financiamiento (c)	Fecha del Contrato (d)	Fecha de inicio de operación del proyecto (e)	Fecha de vencimiento (f)	Monto de la inversión pactado (g)	Plazo pactado (h)	Monto promedio mensual del pago de la contraprestación (i)	Monto promedio mensual de la contraprestación correspondiente al pago de inversión (j)	Monto pagado de la inversión al 31 de diciembre de 2019 (k)	Monto pagado de la inversión actualizado al 31 de diciembre de 2019 (l)	Saldo pendiente por pagar de la inversión al 31 de diciembre de 2019 (m = g - l)
<b>A. Asociaciones Público Privadas (APP's) (A=a+b+c+d)</b> a) APP 1 b) APP 2 c) APP 3 d) APP XX	0	0	0	0	0	0	0	0	0	0
<b>B. Otros Instrumentos (B=a+b+c+d)</b> a) Otro Instrumento 1 b) Otro Instrumento 2 c) Otro Instrumento 3 d) Otro Instrumento XX	0	0	0	0	0	0	0	0	0	0
<b>C. Total de Obligaciones Diferentes de Financiamiento (C=A+B)</b>	0	0	0	0	0	0	0	0	0	0

"Bajo protesta de decir verdad declaramos que las cifras contenidas en este estado financiero son veraces y contienen toda la información referente a la situación y/o los resultados del Municipio de Zempoala, afirmando ser legalmente responsables de la autenticidad y veracidad de las mismas, y asimismo asumimos la responsabilidad derivada de cualquier declaración en falso sobre las mismas".

  
**PRESIDENTE MUNICIPAL**  
**ING. HECTOR MENESES ARRIETA**

  
**TESORERÍA MUNICIPAL**  
**MTRA. JESÚS HERNÁNDEZ JUÁREZ**

  
**SINDICO MUNICIPAL**  
**MTRA. RUTH MENESES ESCALERA**

**2016 - 2020**

**2016 - 2020**

**2016 - 2020**

Cuenta Pública 2019  
Municipio de Zempoala (a)  
Balance Presupuestario - LDF  
Del 1 de Enero al 31 de Diciembre de 2019 (b)  
(PESOS)

Concepto (c)	Estimado/ Aprobado (d)	Devengado	Recaudado/ Pagado
<b>A. Ingresos Totales (A = A1+A2+A3)</b>	<b>181,087,051.00</b>	<b>168,773,131.14</b>	<b>168,773,131.14</b>
A1. Ingresos de Libre Disposición	137,782,349.00	123,450,567.53	123,450,567.53
A2. Transferencias Federales Etiquetadas	43,804,702.00	45,322,563.61	45,322,563.61
A3. Financiamiento Neto	- 500,000.00	-	-
<b>B. Egresos Presupuestarios<sup>1</sup> (B = B1+B2)</b>	<b>181,085,703.00</b>	<b>168,776,453.82</b>	<b>154,401,685.48</b>
B1. Gasto No Etiquetado (sin incluir Amortización de la Deuda Pública)	117,281,001.00	119,670,543.96	115,736,648.51
B2. Gasto Etiquetado (sin incluir Amortización de la Deuda Pública)	63,804,702.00	49,105,909.86	38,665,036.97
<b>C. Remanentes del Ejercicio Anterior (C = C1 + C2)</b>		-	-
C1. Remanentes de Ingresos de Libre Disposición aplicados en el periodo			
C2. Remanentes de Transferencias Federales Etiquetadas aplicados en el periodo			
<b>I. Balance Presupuestario (I = A – B + C)</b>	<b>1,348.00</b>	<b>3,322.68</b>	<b>14,371,445.66</b>
<b>II. Balance Presupuestario sin Financiamiento Neto (II = I - A3)</b>	<b>501,348.00</b>	<b>3,322.68</b>	<b>14,371,445.66</b>
<b>III. Balance Presupuestario sin Financiamiento Neto y sin Remanentes del Ejercicio Anterior (III= II - C)</b>	<b>501,348.00</b>	<b>3,322.68</b>	<b>14,371,445.66</b>

Concepto	Aprobado	Devengado	Pagado
<b>E. Intereses, Comisiones y Gastos de la Deuda (E = E1+E2)</b>	-	-	-
E1. Intereses, Comisiones y Gastos de la Deuda con Gasto No Etiquetado			
E2. Intereses, Comisiones y Gastos de la Deuda con Gasto Etiquetado			
<b>IV. Balance Primario (IV = III - E)</b>	<b>501,348.00</b>	<b>3,322.68</b>	<b>14,371,445.66</b>

Concepto	Estimado/ Aprobado	Devengado	Recaudado/ Pagado
<b>F. Financiamiento (F = F1 + F2)</b>	-	-	-
F1. Financiamiento con Fuente de Pago de Ingresos de Libre Disposición			
F2. Financiamiento con Fuente de Pago de Transferencias Federales Etiquetadas			
<b>G. Amortización de la Deuda (G = G1 + G2)</b>	<b>500,000.00</b>	-	-
G1. Amortización de la Deuda Pública con Gasto No Etiquetado	500,000.00	-	-
G2. Amortización de la Deuda Pública con Gasto Etiquetado			
<b>A3. Financiamiento Neto (A3 = F – G)</b>	<b>- 500,000.00</b>	-	-

Concepto	Estimado/ Aprobado	Devengado	Recaudado/ Pagado
A1. Ingresos de Libre Disposición	137,782,349.00	123,450,567.53	123,450,567.53
<b>A3.1 Financiamiento Neto con Fuente de Pago de Ingresos de Libre Disposición (A3.1 = F1 – G1)</b>	<b>- 500,000.00</b>	-	-
F1. Financiamiento con Fuente de Pago de Ingresos de Libre Disposición	-	-	-
G1. Amortización de la Deuda Pública con Gasto No Etiquetado	500,000.00	-	-
B1. Gasto No Etiquetado (sin incluir Amortización de la Deuda Pública)	117,281,001.00	119,670,543.96	115,736,648.51
C1. Remanentes de Ingresos de Libre Disposición aplicados en el periodo		-	-
<b>V. Balance Presupuestario de Recursos Disponibles (V = A1 + A3.1 – B1 + C1)</b>	<b>20,001,348.00</b>	<b>3,780,023.57</b>	<b>7,713,919.02</b>
<b>VI. Balance Presupuestario de Recursos Disponibles sin Financiamiento Neto (VI = V – A3.1)</b>	<b>20,501,348.00</b>	<b>3,780,023.57</b>	<b>7,713,919.02</b>



Concepto	Estimado/ Aprobado	Devengado	Recaudado/ Pagado
A2. Transferencias Federales Etiquetadas	43,804,702.00	45,322,563.61	45,322,563.61
A3.2 Financiamiento Neto con Fuente de Pago de Transferencias Federales Etiquetadas (A3.2 = F2 - G2)	-	-	-
F2. Financiamiento con Fuente de Pago de Transferencias Federales Etiquetadas	-	-	-
G2. Amortización de la Deuda Pública con Gasto Etiquetado	-	-	-
B2. Gasto Etiquetado (sin incluir Amortización de la Deuda Pública)	63,804,702.00	49,105,909.86	38,665,036.97
C2. Remanentes de Transferencias Federales Etiquetadas aplicados en el periodo	-	-	-
VII. Balance Presupuestario de Recursos Etiquetados (VII = A2 + A3.2 - B2 + C2)	20,000,000.00	3,783,346.25	6,657,526.64
VIII. Balance Presupuestario de Recursos Etiquetados sin Financiamiento Neto (VIII = VII - A3.2)	20,000,000.00	3,783,346.25	6,657,526.64

"Bajo protesta de decir verdad declaramos que las cifras contenidas en este estado financiero son veraces y contienen toda la información referente a la situación y/o los resultados del Municipio de Zempoala, afirmando ser legalmente responsables de la autenticidad y veracidad de las mismas, y asimismo asumimos la responsabilidad derivada de cualquier declaración en falso sobre las mismas".

PRESIDENTE MUNICIPAL

ING. HECTOR MENESES ARRIETA

TESORERO MUNICIPAL

MTRO. JERONIS HERNANDEZ JUAREZ



SINDICO MUNICIPAL

INDIA BUTH MENESES ESCALERA

2016 - 2020



2016 - 2020