



MZEM/00230/2019
Zempoala, Hidalgo; 28 de Abril de 2019

L.C.C. ARMANDO ROLDAN PIMENTEL
AUDITOR SUPERIOR DEL ESTADO DE HIDALGO
PRESENTE


Por medio de la presente reciban un cordial saludo, así mismo el Municipio de Zempoala Hidalgo hace entrega Cuenta Publica correspondiente al ejercicio 2018, la cual es en formato impreso y digital en CD no regrabable.

Sin más por el momento me despido de usted.



ATENTAMENTE
"SUFRAGIO EFECTIVO, NO REELECCION"
PRESIDENTE MUNICIPAL CONSTITUCIONAL
DE ZEMPOALA, HIDALGO




ING. HÉCTOR MENESES ARRIETA
2016 - 2020

c.c.p. Tesorería
j.j.h.j./j.m.g.

a) INFORMACIÓN CONTABLE

- Estado de Situación Financiera Detallado.
- Estado de Actividades.
- Estado de Variación en la Hacienda Pública.
- Estado de Flujo de Efectivo.
- Estado Analítico del Activo.
- Notas a los Estados Financieros.
- Estado de Cambio en la Situación financiera
- Estado Analítico de la Deuda y Otros Pasivos.

Municipio de Zempoala (a)
Estado de Situación Financiera Detallado - LDF
Al 31 de diciembre de 2017 y al 31 de Diciembre de 2018 (b)
(PESOS)

Concepto (c)	2018 (d)	31 de diciembre de 2017 (e)	Concepto (c)	2018 (d)	31 de diciembre de 2017 (e)
ACTIVO			PASIVO		
Activo Circulante			Pasivo Circulante		
a. Efectivo y Equivalentes (a=a1+a2+a3+a4+a5+a6+a7)	6,221,043	18,757,928	a. Cuentas por Pagar a Corto Plazo (a=a1+a2+a3+a4+a5+a6+a7+a8+a9)	2,117,065	5,769,039
a1) Efectivo	1,198	1,198	a1) Servicios Personales por Pagar a Corto Plazo	423	423
a2) Bancos/Tesorería	6,219,846	18,756,730	a2) Proveedores por Pagar a Corto Plazo	473,923	4,795,700
a3) Bancos/Dependencias y Otros	0	0	a3) Contratistas por Obras Públicas por Pagar a Corto Plazo	625,193	0
a4) Inversiones Temporales (Hasta 3 meses)	0	0	a4) Participaciones y Aportaciones por Pagar a Corto Plazo	0	0
a5) Fondos con Afectación Específica	0	0	a5) Transferencias Otorgadas por Pagar a Corto Plazo	17,500	0
a6) Depósitos de Fondos de Terceros en Garantía y/o Administración	0	0	a6) Intereses, Comisiones y Otros Gastos de la Deuda Pública por Pagar a Corto Plazo	0	0
a7) Otros Efectivos y Equivalentes	0	0	a7) Retenciones y Contribuciones por Pagar a Corto Plazo	1,000,026	972,916
b. Derechos a Recibir Efectivo o Equivalentes (b=b1+b2+b3+b4+b5+b6+b7)	63,512	278,831	a8) Devoluciones de la Ley de Ingresos por Pagar a Corto Plazo	0	0
b1) Inversiones Financieras de Corto Plazo	0	0	a9) Otras Cuentas por Pagar a Corto Plazo	0	0
b2) Cuentas por Cobrar a Corto Plazo	63,512	0	b. Documentos por Pagar a Corto Plazo (b=b1+b2+b3)	0	0
b3) Deudores Diversos por Cobrar a Corto Plazo	0	278,831	b1) Documentos Comerciales por Pagar a Corto Plazo	0	0
b4) Ingresos por Recuperar a Corto Plazo	0	0	b2) Documentos con Contratistas por Obras Públicas por Pagar a Corto Plazo	0	0
b5) Deudores por Anticipos de la Tesorería a Corto Plazo	0	0	b3) Otros Documentos por Pagar a Corto Plazo	0	0
b6) Préstamos Otorgados a Corto Plazo	0	0	c. Porción a Corto Plazo de la Deuda Pública (c=c1+c2)	0	0
b7) Otros Derechos a Recibir Efectivo o Equivalentes a Corto Plazo	0	0	c1) Porción a Corto Plazo de la Deuda Pública	0	0
c. Derechos a Recibir Bienes o Servicios (c=c1+c2+c3+c4+c5)	0	0	c2) Porción a Corto Plazo de Arrendamiento Financiero	0	0
c1) Anticipo a Proveedores por Adquisición de Bienes y Prestación de Servicios a Corto Plazo	0	0	d. Títulos y Valores a Corto Plazo	0	0
c2) Anticipo a Proveedores por Adquisición de Bienes Inmuebles y Muebles a Corto Plazo	0	0	e. Pasivos Diferidos a Corto Plazo (e=e1+e2+e3)	0	0
c3) Anticipo a Proveedores por Adquisición de Bienes Intangibles a Corto Plazo	0	0	e1) Ingresos Cobrados por Adelantado a Corto Plazo	0	0
c4) Anticipo a Contratistas por Obras Públicas a Corto Plazo	0	0	e2) Intereses Cobrados por Adelantado a Corto Plazo	0	0
c5) Otros Derechos a Recibir Bienes o Servicios a Corto Plazo	0	0	e3) Otros Pasivos Diferidos a Corto Plazo	0	0
d. Inventarios (d=d1+d2+d3+d4+d5)	0	0	f. Fondos y Bienes de Terceros en Garantía y/o Administración a Corto Plazo (f=f1+f2+f3+f4+f5+f6)	0	0
d1) Inventario de Mercancías para Venta	0	0	(1) Fondos en Garantía a Corto Plazo	0	0
d2) Inventario de Mercancías Terminadas	0	0	(2) Fondos en Administración a Corto Plazo	0	0
d3) Inventario de Mercancías en Proceso de Elaboración	0	0	(3) Fondos Contingentes a Corto Plazo	0	0
d4) Inventario de Materias Primas, Materiales y Suministros para Producción	0	0	(4) Fondos de Fideicomisos, Mandatos y Contratos Análogos a Corto Plazo	0	0
d5) Bienes en Tránsito	0	0	(5) Otros Fondos de Terceros en Garantía y/o Administración a Corto Plazo	0	0
e. Almacenes	0	0	(6) Valores y Bienes en Garantía a Corto Plazo	0	0
f. Estimación por Pérdida o Deterioro de Activos Circulantes (f=f1+f2)	0	0	g. Provisiones a Corto Plazo (g=g1+g2+g3)	0	0
f1) Estimaciones para Cuentas Incoables por Derechos a Recibir Efectivo o Equivalentes	0	0	g1) Provisión para Demandas y Juicios a Corto Plazo	0	0
f2) Estimación por Deterioro de Inventarios	0	0	g2) Provisión para Contingencias a Corto Plazo	0	0
g. Otros Activos Circulantes (g=g1+g2+g3+g4)	0	0	g3) Otras Provisiones a Corto Plazo	0	0
g1) Valores en Garantía	0	0	h. Otros Pasivos a Corto Plazo (h=h1+h2+h3)	0	0
g2) Bienes en Garantía (excluye depósitos de fondos)	0	0	h1) Ingresos por Clasificar	0	0
g3) Bienes Derivados de Embargos, Decomisos, Aseguramientos y Daños en Pago	0	0	h2) Recaudación por Participar	0	0
g4) Adquisición con Fondos de Terceros	0	0	h3) Otros Pasivos Circulantes	0	0
IA. Total de Activos Circulantes (IA = a + b + c + d + e + f + g)	6,284,555	19,036,759	IIA. Total de Pasivos Circulantes (IIA = a + b + c + d + e + f + g + h)	2,117,065	5,769,039
Activo No Circulante			Pasivo No Circulante		
a. Inversiones Financieras a Largo Plazo	0	0	a. Cuentas por Pagar a Largo Plazo	0	0
b. Derechos a Recibir Efectivo o Equivalentes a Largo Plazo	0	0	b. Documentos por Pagar a Largo Plazo	0	0
c. Bienes Inmuebles, Infraestructura y Construcciones en Proceso	136,447,626	94,893,675	c. Deuda Pública a Largo Plazo	0	0
d. Bienes Muebles	29,458,234	19,546,665	d. Pasivos Diferidos a Largo Plazo	0	0
e. Activos Intangibles	440,083	350,708	e. Fondos y Bienes de Terceros en Garantía y/o Administración a Largo Plazo	0	0
f. Depreciación, Deterioro y Amortización Acumulada de Bienes	-339,434	0	f. Provisiones a Largo Plazo	0	0
g. Activos Diferidos	0	0	IIIB. Total de Pasivos No Circulantes (IIIB = a + b + c + d + e + f)	0	0
h. Estimación por Pérdida o Deterioro de Activos no Circulantes	0	0	II. Total del Pasivo (II = IIA + IIIB)	2,117,065	5,769,039
i. Otros Activos no Circulantes	0	0	HACIENDA PÚBLICA/PATRIMONIO		
IB. Total de Activos No Circulantes (IB = a + b + c + d + e + f + g + h + i)	166,006,509	114,791,048	IIIA. Hacienda Pública/Patrimonio Contribuido (IIIA = a + b + c)	29,273,587	28,836,619
I. Total del Activo (I = IA + IB)	172,291,064	133,827,807	a. Aportaciones	0	0
			b. Donaciones de Capital	0	0
			c. Actualización de la Hacienda Pública/Patrimonio	29,273,587	28,836,619
			IIIB. Hacienda Pública/Patrimonio Generado (IIIB = a + b + c + d + e)	140,900,412	99,222,149
			a. Resultados del Ejercicio (Ahorro/Desahorro)	55,287,914	45,015,052
			b. Resultados de Ejercicios Anteriores	85,620,038	54,214,636
			c. Revalúos	-7,540	-7,540
			d. Reservas	0	0
			e. Rectificaciones de Resultados de Ejercicios Anteriores	0	0
			IIIC. Exceso o Insuficiencia en la Actualización de la Hacienda Pública/Patrimonio (IIIC = a + b)	0	0
			a. Resultado por Posición Monetaria	0	0
			b. Resultado por Tenencia de Activos no Monetarios	0	0
			III. Total Hacienda Pública/Patrimonio (III = IIIA + IIIB + IIIC)	170,173,999	128,058,768
			IV. Total del Pasivo y Hacienda Pública/Patrimonio (IV = II + III)	422,291,064	330,627,807

*Bajo protesta de decir verdad declaramos que las cifras contenidas en este estado financiero son veraces y contienen toda la información referente a la situación y/o los resultados del Municipio de Zempoala, afirmando ser legalmente responsables de la veracidad y exactitud de los mismos. Asimismo asumimos la responsabilidad derivada de cualquier declaración en falso sobre las mismas.


ING. HECTOR MENESES ARRIETA


MTRA. RUTH MENESES ESCALERA

2016 - 2020

2016 - 2020

Municipio de Zempoala (a)
Estado de Situación Financiera Detallado - LDF
Al 31 de diciembre de 2017 y al 31 de Diciembre de 2018 (b)
(PESOS)

Presidente Municipal

Sindico Procurador

MTRO. J. JESUS HERNANDEZ JUAREZ
Tesorero Municipal



2016 - 2020

[Handwritten signature]



2016 - 2020



2016 - 2020

Cuenta Pública 2018
Estado de Situación Financiera
Al 31 de Diciembre de 2018 y 2017
(Pesos)
Municipio de Zempoala

Ente Público:

CONCEPTO	Año 2018	Año 2017	CONCEPTO	Año 2018	Año 2017
ACTIVO			PASIVO		
Activo Circulante			Activo Circulante		
Efectivo y Equivalentes	6,221,043	18,757,928	Cuentas por Pagar a Corto Plazo	2,117,065	5,769,039
Derechos a Recibir Efectivo o Equivalentes	63,512	278,831	Documentos por Pagar a Corto Plazo	0	0
Derechos a Recibir Bienes o Servicios	0	0	Porción a Corto Plazo de la Deuda Pública a Largo Plazo	0	0
Inventarios	0	0	Títulos y Valores a Corto Plazo	0	0
Almacenes	0	0	Pasivos Diferidos a Corto Plazo	0	0
Estimación por Pérdida o Deterioro de Activos Circulantes	0	0	Fondos y Bienes de Terceros en Garantía y/o Administración a Corto Plazo	0	0
Otros Activos Circulantes	0	0	Provisiones a Corto Plazo	0	0
Total de Activos Circulantes	6,284,555	19,036,759	Otros Pasivos a Corto Plazo	0	0
			Total de Pasivos Circulantes	2,117,065	5,769,039
Activo No Circulante			Activo No Circulante		
Inversiones Financieras a Largo Plazo	0	0	Cuentas por Pagar a Largo Plazo	0	0
Derechos a Recibir Efectivo o Equivalentes a Largo Plazo	0	0	Documentos por Pagar a Largo Plazo	0	0
Bienes Inmuebles, Infraestructura y Construcciones en Proceso	136,447,626	94,893,675	Deuda Pública a Largo Plazo	0	0
Bienes Muebles	29,456,234	19,546,665	Pasivos Diferidos a Largo Plazo	0	0
Activos Intangibles	440,083	350,708	Fondos y Bienes de Terceros en Garantía y/o Administración a Largo Plazo	0	0
Depreciación, Deterioro y Amortización Acumulada de Bienes	-339,434	0	Provisiones a Largo Plazo	0	0
Activos Diferidos	0	0	Total de Pasivos No Circulantes	0	0
Estimación por Pérdida o Deterioro de Activos no Circulantes	0	0	Total del Pasivo	2,117,065	5,769,039
Otros Activos no Circulantes	0	0			
Total de Activos No Circulantes	166,006,509	114,791,048	HACIENDA PÚBLICA/ PATRIMONIO		
Total del Activo	172,291,064	133,827,807	Hacienda Pública/Patrimonio Contribuido		
			Aportaciones	0	0
			Donaciones de Capital	0	0
			Actualización de la Hacienda Pública / Patrimonio	29,273,587	28,636,619
			Hacienda Pública/Patrimonio Generado		
			Resultados del Ejercicio (Ahorro / Desahorro)	140,900,412	99,222,149
			Resultados de Ejercicios Anteriores	55,287,914	45,015,052
			Revalúos	85,620,038	54,214,636
			Reservas	-7,540	-7,540
			Rectificaciones de Resultados de Ejercicios Anteriores	0	0
			Exceso o Insuficiencia en la Actualización de la Hacienda Pública/Patrimonio	0	0
			Resultado por Posición Monetaria	0	0
			Resultado por Tenencia de Activos no Monetarios	0	0
			Total Hacienda Pública/ Patrimonio	170,173,999	128,056,768
			Total del Pasivo y Hacienda Pública / Patrimonio	172,291,064	133,827,807



ING. HECTOR MENESES ARRIETA
Presidente Municipal

MTR. J. JESUS HERNANDEZ JUAREZ
Tesorero Municipal

2016 - 2020



MTRA. RUTH MENESES ESCALERA
Síndico Procurador

2016 - 2020

Bajo la responsabilidad de la información financiera y contable de la situación y/o los resultados del Municipio de Zempoala, afirmando ser legalmente responsables de la exactitud y veracidad de las mismas y así mismo asumir la responsabilidad de cualquier declaración en falso sobre las mismas.

Cuenta Pública 2018
Estado de Actividades
Del 1 de Enero al 31 de Diciembre de 2018 y 2017
(Pesos)

Municipio de Zamopala

Concepto	2018	2017
INGRESOS Y OTROS BENEFICIOS		
Ingresos de la Gestión	64,030,921	92,372,353
Impuestos	40,795,661	36,437,529
Cuotas y Aportaciones de Seguridad Social	0	14,169,539
Contribuciones de Mejoras	0	29,628,916
Derechos	14,166,144	0
Productos de Tipo Corriente	0	21,214,751
Aprovechamientos de Tipo Corriente	0	6,026,527
Ingresos por Venta de Bienes y Servicios	9,069,115	0
Ingresos no Comprendidos en las Fracciones de la Ley de Ingresos Causados en Ejercicios Fiscales Anteriores Pendientes de Liquidación o Pago	0	0
Participaciones, Aportaciones, Transferencias, Asignaciones, Subsidios y Otras Ayudas	117,482,744	20,541,343
Participaciones y Aportaciones	99,300,497	0
Transferencia, Asignaciones, Subsidios y Otras ayudas	17,792,247	0
Otros Ingresos y Beneficios	6,775	0
Ingresos Financieros	6,775	0
Incremento por Variación de Inventarios	0	0
Disminución del Exceso de Estimaciones por Pérdida o Deterioro u Obsolescencia	0	0
Disminución del Exceso de Provisiones	0	0
Otros Ingresos y Beneficios Varios	0	0
Total de Ingresos y Otros Beneficios	181,220,440	13,188,224
GASTOS Y OTRAS PÉRDIDAS		
Gastos de Funcionamiento	55,176,209	40,774,525
Servicios Personales	36,811,313	16,996,686
Materiales y Suministros	0	34,801,142
Servicios Generales	11,182,903	29,610,129
Transferencia, Asignaciones, Subsidios y Otras Ayudas	0	9,089,786
Transferencias Internas y Asignaciones al Sector Público	7,203,993	0
Transferencias al Resto del Sector Público	0	0
Subsidios y Subvenciones	0	0
Ayudas Sociales	0	0
Pensiones y Jubilaciones	94,098,703	20,541,343
Transferencias a Fideicomisos, Mandatos y Contratos Análogos	92,398,742	0
Transferencias a la Seguridad Social	1,699,961	0
Donativos	0	0
Transferencias al Exterior	15,205	0
Participaciones y Aportaciones	15,205	0
Participaciones	0	3,610,609
Aportaciones	0	100,577
Convenios	0	48,000
Intereses, Comisiones y Otros Gastos de la Deuda Pública	145,292,117	3,450,032
Intereses de la Deuda Pública	0	0
Comisiones de la Deuda Pública	0	0
Gastos de la Deuda Pública	0	0
Costo por Coberturas	0	0
Apoyos Financieros	0	0
Otros Gastos y Pérdidas Extraordinarias	0	0
Estimaciones, Depreciaciones, Deterioros, Obsolescencia y Amortizaciones	339,434	339,434
Provisiones	0	0
Disminución de Inventarios	0	0
Aumento por Insuficiencia de Estimaciones por Pérdida o Deterioro y Obsolescencia	0	0
Aumento por Insuficiencia de Provisiones	0	0
Otros Gastos	0	0
Inversión Pública	0	0
Inversión Pública no Capitalizable	0	0
Total de Gastos y Otras Pérdidas	125,932,526	104,277,064
Resultados del Ejercicio (Ahorro/Desahorro)	55,287,914	45,016,052

Bajo protesta de decir verdad declaramos que las cifras reflejadas en este estado financiero son veras y correctas, toda la información referente a la situación y/o los resultados financieros de la Municipalidad de Zamopala, afirmando ser legalmente responsables de la utilidad y veracidad de las mismas y así mismo estamos en posesión de los libros de cuentas de cualquier declaración en falso sobre las



INS. HECTOR MENESES ARRETA
Presidente Municipal

MITO. J. JESUS HERNANDEZ JUAREZ
Tesorero Municipal

MITRA-RUTH MENESES ESCALERA
Síndico Procurador

2018 - 2020

2016 - 2020

2016 - 2020

Cuenta Pública 2018
Estado de Variación en la Hacienda Pública
Del 1 de Enero al 31 de Diciembre de 2018
(pesos)

Municipio de Zempoala

Ente Público:

Concepto	Hacienda Pública/ Patrimonio Contribuido	Hacienda Pública/ Patrimonio Generado de Ejercicios Anteriores	Hacienda Pública/ Patrimonio Generado del Ejercicio	Exceso o Insuficiencia en la Actualización de la Hacienda Pública/ Patrimonio	TOTAL
HACIENDA PÚBLICA/PATRIMONIO CONTRIBUIDO NETO 2017	28,836,619				28,836,619
Aportaciones	0				0
Donaciones de Capital	0				0
Actualización de la Hacienda Pública/ Patrimonio	28,836,619				28,836,619
HACIENDA PÚBLICA /PATRIMONIO GENERADO NETO 2017		54,207,096	45,015,052		99,222,149
Resultados del Ejercicio (Ahorro/Desahorro)		54,214,636	45,015,052		45,015,052
Resultados de Ejercicios Anteriores		-7,540			54,214,636
Revalúos		0		0	-7,540
Reservas		0			0
Rectificaciones de Resultados de Ejercicios Anteriores		0			0
EXCESO O INSUFICIENCIA EN LA ACTUALIZACIÓN DE LA HACIENDA PÚBLICA/ PATRIMONIO NETO 2017				0	0
Resultado por Posición Monetaria				0	0
Resultado por Tenencia de Activos no Monetarios				0	0
HACIENDA PÚBLICA / PATRIMONIO NETO FINAL 2017	28,836,619	54,207,096	45,015,052	0	128,058,768
CAMBIOS EN LA HACIENDA PÚBLICA/PATRIMONIO CONTRIBUIDO NETO 2018	436,968				436,968
Aportaciones	0				0
Donaciones de Capital	0				0
Actualización de la Hacienda Pública/ Patrimonio	436,968				436,968
VARIACIONES DE LA HACIENDA PÚBLICA / PATRIMONIO GENERADO NETO 2018		31,405,402	10,272,862		41,678,264
Resultados del Ejercicio (Ahorro/Desahorro)		31,405,402	55,287,914		55,287,914
Resultados de Ejercicios Anteriores		0	-45,015,052		-13,609,651
Revalúos		0	0	0	0
Reservas		0	0	0	0
Rectificaciones de Resultados de Ejercicios Anteriores		0	0	0	0
CAMBIOS EN EL EXCESO O INSUFICIENCIA EN LA ACTUALIZACIÓN DE LA HACIENDA PÚBLICA/PATRIMONIO NETO 2018				0	0
Resultado por Posición Monetaria				0	0
Resultado por Tenencia de Activos no Monetarios				0	0
HACIENDA PÚBLICA / PATRIMONIO NETO FINAL 2018	29,273,587	85,612,498	55,287,914	0	170,173,999



MTRA. RUTH MENESES ESCALERA
Síndico Procurador

ING. HECTOR MENESES ARRIETA
Presidente Municipal

MITRO. J. JESÚS HERNÁNDEZ JUÁREZ
Tesorero Municipal

2016 - 2020

2016 - 2020

2016 - 2020

"Bajo protesta de decir verdad declaramos que las cifras contenidas en este estado financiero son veraces y contienen toda la información reglamentaria, comprobada y respaldada por los documentos que respaldan la información presentada, asumiendo la responsabilidad de la veracidad de la información presentada y así mismo asumimos la responsabilidad de la información presentada sobre las mismas"

Cuenta Pública 2018
Estado de Flujos de Efectivo
Del 1 de Enero al 31 de Diciembre de 2018 y 2017
(Pesos)

Municipio de Zempoala

Ente Público:		2018	2017	2017
Flujos de Efectivo de las Actividades de Operación				
Origen	172,145,589	142,076,010	0	0
Impuestos	40,795,661	36,814,223	0	0
Cuotas y Aportaciones de Seguridad Social	0	0	0	0
Contribuciones de mejoras	0	0	0	0
Derechos	14,166,144	11,162,903	41,456,210	29,423,700
Productos de Tipo Corriente	0	0	0	0
Aprovechamientos de Tipo Corriente	0	0	0	0
Ingresos por Venta de Bienes y Servicios	0	0	41,366,835	29,357,717
Ingresos no Comprendidos en las Fracciones de la Ley de Ingresos Causados en Ejercicios	0	0	89,375	65,984
Fiscales Anteriores Pendientes de Liquidación o Pago	0	0	0	0
Participaciones y Aportaciones	99,390,497	92,190,340	-41,456,210	-29,423,700
Transferencias, Asignaciones y Subsidios y Otras Ayudas	17,793,287	1,906,545	0	0
Otros Orígenes de Operación	0	0	0	0
Flujos Netos de Efectivo por Actividades de Operación				
Aplicación	142,708,496	126,937,798	0	0
Servicios Personales	40,774,525	36,443,920	0	0
Materiales y Suministros	16,969,163	14,169,536	0	0
Servicios Generales	34,601,142	29,680,105	0	0
Transferencias Internas y Asignaciones al Sector Público	9,307,729	8,026,527	0	0
Transferencias al resto del Sector Público	0	0	0	0
Subsidios y Subvenciones	0	0	0	0
Ayudas Sociales	20,568,866	13,166,774	0	0
Pensiones y Jubilaciones	0	0	0	0
Transferencias a Fideicomisos, Mandatos y Contratos Análogos	0	0	0	0
Transferencias a la Seguridad Social	0	0	0	0
Donativos	0	0	0	0
Transferencias al Exterior	0	0	0	0
Participaciones	160,577	48,000	0	0
Aportaciones	0	0	0	0
Convenios	3,450,032	2,778,333	0	0
Otras Aplicaciones de Operación	16,876,463	22,604,602	0	0
Flujos Netos de Efectivo por Actividades de Operación				
	29,437,093	15,138,212	-12,019,118	-14,285,488
Flujos de Efectivo de las Actividades de Inversión				
Origen	0	0	0	0
Endeudamiento Neto	0	0	0	0
Interno	0	0	0	0
Externo	0	0	0	0
Otros Orígenes de Financiamiento	0	0	0	0
Flujo de Efectivo de las Actividades de Financiamiento				
Aplicación	0	0	0	0
Servicios de la Deuda	0	0	0	0
Interno	0	0	0	0
Externo	0	0	0	0
Otras Aplicaciones de Financiamiento	0	0	0	0
Flujos Netos de Efectivo por Actividades de Financiamiento				
	0	0	0	0
Incremento/Disminución Neta en el Efectivo y Equivalentes al Efectivo				
	29,437,093	15,138,212	-12,019,118	-14,285,488
Efectivo y Equivalentes al Efectivo al Inicio del Ejercicio				
	28,668,604	18,757,928	18,757,928	28,668,604
Efectivo y Equivalentes al Efectivo al Final del Ejercicio				
	14,383,115	6,738,810	6,738,810	14,383,115

Bajo protesta de decir verdad, certifico que las cifras reflejadas en este listado financiero son verdaderas y contienen toda la información referente a la situación y/o los resultados del Municipio de Zempoala, afirmando ser legalmente responsables de la exactitud y veracidad de las mismas y asumiendo plena responsabilidad derivada de cualquier declaración en falso sobre las mismas.

2018 - 2020

ING. HÉCTOR MENESES ARIETA
Presidente Municipal

MTRA. RUTH MENESES ESCALERA
Síndico Procurador

MTR. J. JESUS HERNANDEZ JUAREZ
Tesorero Municipal

2016 - 2020

Cuenta Pública 2018
Estado Analítico del Activo
Del 1 de Enero al 31 de Diciembre de 2018
(Pesos)
Municipio de Zempoala

Ente Público:

Concepto	Saldo Inicial 1	Cargos del Período 2	Abonos del Período 3	Saldo Final 4=(1+2-3)	Variación del Período (4-1)
ACTIVO					
Activo Circulante	19,036,759	448,774,398	461,526,602	6,284,555	-12,752,204
Efectivo y Equivalentes	18,757,928	267,281,664	279,818,548	6,221,043	-12,536,885
Derechos a Recibir Efectivo o Equivalentes	278,831	181,492,735	181,708,054	63,512	-215,319
Derechos a Recibir Bienes o Servicios	0	0	0	0	0
Inventarios	0	0	0	0	0
Almacenes	0	0	0	0	0
Estimación por Pérdida o Deterioro de Activos Circulantes	0	0	0	0	0
Otros Activos Circulantes	0	0	0	0	0
Activo No Circulante	114,791,048	60,554,895	9,339,434	166,006,509	51,215,461
Inversiones Financieras a Largo Plazo	0	0	0	0	0
Derechos a Recibir Efectivo o Equivalentes a Largo Plazo	0	0	0	0	0
Bienes Inmuebles, Infraestructura y Construcciones en Proceso	94,893,675	50,553,951	9,000,000	136,447,626	41,553,951
Bienes Muebles	19,546,665	9,911,569	0	29,458,234	9,911,569
Activos Intangibles	350,708	89,375	0	440,083	89,375
Depreciación, Deterioro y Amortización Acumulada de Bienes	0	0	339,434	-339,434	-339,434
Activos Diferidos	0	0	0	0	0
Estimación por Pérdida o Deterioro de Activos no Circulantes	0	0	0	0	0
Otros Activos No Circulantes	0	0	0	0	0
TOTAL DEL ACTIVO	133,827,807	509,329,294	470,866,036	172,291,064	38,463,257



MTRA. RUTH MENESES ESCALERA
Síndico Procurador



MTRO. J. JESUS HERNANDEZ JUAREZ
Tesorero Municipal

Bajo protesta de decir verdad declaramos que las cifras contenidas en este estado financiero son veraces y contienen toda la información referente a la situación y/o los resultados del Municipio de Zempoala, al momento de legalmente responsabilizarnos de la autenticidad y veracidad de las mismas y así mismo asumimos la responsabilidad derivada de cualquier declaración en falso sobre las mismas.

2016 - 2020

2016 - 2020

MUNICIPIO DE ZEMPOALA

NOTAS AL ESTADO DE SITUACION FINANCIERA DEL 01 DE ENERO AL 31 DE DICIEMBRE DEL 2018

ACTIVO

ACTIVO CIRCULANTE

EFFECTIVO Y EQUIVALENTE

El saldo que refleja la cuenta de efectivo al 31 de Diciembre del 2018 está integrada en cuentas bancarias, corresponde a recursos federales, estatales y municipales este apartado representa los compromisos por concepto de pago a diversos proveedores, así como obras de infraestructura que están aún se encuentran pendientes de ejecutar mismo que a la fecha del 31 de Diciembre del 2018 tiene un saldo de: **\$ 6,221,043.21**

DERECHOS A RECIBIR EFECTIVO O EQUIVALENTES

Los derechos a recibir efectivo o equivalentes representan los derechos de cobro originados en el desarrollo de las actividades del municipio pero en el segundo trimestre se recibió el último importe que se encontraba pendiente quedando con un saldo de \$63,512.00 pesos.

DERECHOS A RECIBIR BIENES O SERVICIOS

Los derechos a recibir bienes o servicio **NO APLICA EN PERIODO**



Presidente Municipal

2016 - 2020

Rector Meneses Arrieta



Síndico Procurador

Mtra. Ruth Meneses Escalera



Tesorero Municipal

L.C. J. Jesús Hernández Juárez

2016 - 2020

"Bajo protesta de decir verdad declaramos que las cifras contenidas en este estado financiero son veraces y contienen toda la información referente a la situación y/o resultados del Municipio de Zempoala, afirmando ser legalmente responsables de la autenticidad y veracidad de las mismas, y así mismo asumimos la responsabilidad derivada de cualquier declaración en falso sobre las mismas"

MUNICIPIO DE ZEMPOALA

INVENTARIOS

NO APLICA

ALMACENES

NO APLICA

ESTIMACIONES POR PERDIDA O DETERIORO DE ACTIVOS CIRCULANTES

NO APLICA

OTROS ACTIVOS CIRCULANTES

NO APLICA

INVERSIONES FINANCIERAS A LARGO PLAZO

NO APLICA



Tesorero Municipal

2016 - 2020


LCy. Jesús Hernández Juárez



Presidente Municipal

2016 - 2020

Ing. Hector Meneses Arrieta



Síndico Procurador

2016 - 2020

Mtra. Ruth Meneses Escalera

"Bajo protesta de decir verdad declaramos que las cifras contenidas en este estado financiero son veraces y contienen toda la información referente a la situación y/o resultados del Municipio de Zempoala, afirmando ser legalmente responsables de la autenticidad y veracidad de las mismas, y así mismo asumimos la responsabilidad derivada de cualquier declaración en falso sobre las mismas"

MUNICIPIO DE ZEMPOALA

NOTAS AL ESTADO DE SITUACION FINANCIERA

DEL 01 DE ENERO AL 31 DE DICIEMBRE DE 2018

BIENES INMUEBLES, INFRAESTRUCTURA Y CONSTRUCCIONES EN PROCESO

Al 31 de Diciembre de 2018 el saldo reflejado en este rubro se integra como a continuación se enlista: **\$ 136,447,626.36**

CONCEPTO	IMPORTE
TERRENOS	25,104,414.10
EDIFICIOS NO HABITACIONALES	1,363,199.59
CONSTRUCCIONES EN PROCESO EN BIENES DE DOMINIO PÚBLICO	104,045,576.03
CONSTRUCCIONES EN PROCESO EN BIENES PROPIOS	5,934,436.64
TOTAL	136,447,626.36



Tesorero Municipal

J. Jesús Hernández Juárez

2016 - 2020



Presidente Municipal

2016 - 2020 Ing. Hector Veneses Arrieta



Síndico Procurador

Mtra. Ruth Meneses Escalera

2016 - 2020

"Bajo protesta de decir verdad declaramos que las cifras contenidas en este estado financiero son veraces y contienen toda la información referente a la situación y/o resultados del Municipio de Zempoala, afirmando ser legalmente responsables de la autenticidad y veracidad de las mismas, y así mismo asumimos la responsabilidad derivada de cualquier declaración en falso sobre las mismas"

MUNICIPIO DE ZEMPOALA

NOTAS AL ESTADO DE SITUACION FINANCIERA DEL 01 DE ENERO AL 31 DE DICIEMBRE DE 2018

BIENES MUEBLES

Al 31 de Diciembre del ejercicio 2018 el saldo reflejado en este rubro se integra como a continuación se enlista: **\$29,458,233.87**

CONCEPTO	IMPORTE
MOBILIARIO Y EQUIPO DE ADMINISTRACIÓN	5,999,329.85
MOBILIARIO Y EQUIPO EDUCACIONAL Y RECREATIVO	420,476.19
EQUIPO E INSTRUMENTAL MÉDICO Y DE LABORATORIO	37,073.60
VEHÍCULOS Y EQUIPO DE TRANSPORTE	9,174,097.92
EQUIPO DE DEFENSA Y SEGURIDAD	7,908,218.51
MAQUINARIA, OTROS EQUIPOS Y HERRAMIENTAS	5,919,037.80
OTROS ACTIVOS BIOLÓGICOS	
TOTAL	29,458,233.87



Tesorero Municipal

L.C. J. Jesús Hernández Juárez



Presidente Municipal

2016 - 2020
Ing. Héctor Meneses Arrieta



Síndico Procurador

2016 - 2020
Mtra. Ruth Meneses Escalera

"Bajo protesta de decir verdad declaramos que las cifras contenidas en este estado financiero son veraces y contienen toda la información referente a la situación y/o resultados del Municipio de Zempoala, afirmando ser legalmente responsables de la autenticidad y veracidad de las mismas, y así mismo asumimos la responsabilidad derivada de cualquier declaración en falso sobre las mismas"

MUNICIPIO DE ZEMPOALA

ACTIVOS INTANGIBLES

Al 31 de Diciembre del 2018 el saldo reflejado en este rubro se integra como a continuación se enlista: \$ **440,082.98**

CONCEPTO	IMPORTE
SOFTWARE	440,082.98
TOTAL	440,082.98

ACTIVOS DIFERIDOS

NO APLICA

ESTIMACION POR PERIODO


NO APLICA

OTROS ACTIVOS NO CIRCULANTES

NO APLICA

PASIVO

El saldo de la cuenta al 31 de Diciembre del 2018 refleja el compromiso de pago que se tiene con Secretaria de Hacienda y Crédito Público por concepto de retenciones y pago a proveedores, por pagar mismo que será cubierto en 30 días siguientes por \$ **2,117,064.94**



Tesorero Municipal

J. Jesús Hernández Juárez


2016 - 2020



Presidente Municipal

2016 - 2020

Héctor Meneses Arrieta



Síndico Procurador

Mtra. Ruth Meneses Escalera

2016 - 2020

MUNICIPIO DE ZEMPOALA

NOTAS AL ESTADO DE ACTIVIDADES

DEL 01 DE ENERO AL 31 DE DICIEMBRE DE 2018

INGRESOS

INGRESOS DE GESTIÓN

El saldo que reflejan los ingresos de gestión al 31 de Diciembre del 2018 del ejercicio fiscal 2018 es de \$64,030,921.05 el cual corresponde al concepto de impuestos, derechos, productos de tipo corriente y aprovechamientos mismos que son recaudados de acuerdo a la normativa establecida y a la Ley de Ingresos del Municipio de Zempoala para el ejercicio 2018 y se encuentra integrado de la siguiente manera:

CONCEPTO	IMPORTE
IMPUESTOS	39,883,380.05
DERECHOS	14,148,815.00
APROVECHAMIENTOS TIPO CORRIENTE	9,998,726.00
TOTAL	64,030,921.05



Presidente Municipal

2016 - 2020

Ing. Hector Meneses Arrieta



Sindico Procurador

2016 - 2020

Mtra. Ruth Meneses Escalera



Tesorero Municipal

L.C. J. Jesús Hernández Juárez

2016 - 2020

"Bajo protesta de decir verdad declaramos que las cifras contenidas en este estado financiero son veraces y contienen toda la información referente a la situación y/o resultados del Municipio de Zempoala, afirmando ser legalmente responsables de la autenticidad y veracidad de las mismas, y así mismo asumimos la responsabilidad derivada de cualquier declaración en falso sobre las mismas"

MUNICIPIO DE ZEMPOALA

NOTAS AL ESTADO DE ACTIVIDADES

DEL 01 DE ENERO AL 31 DE DICIEMBRE DE 2018

PARTICIPACIONES, APORTACIONES Y TRANSFERENCIAS

El saldo que refleja el concepto de Participaciones, Aportaciones y Transferencias al 31 de Diciembre de 2018 es de **\$117,183,783.69** por los conceptos de ingresos de entidades federativas y municipios.

CONCEPTO	IMPORTE
PARTICIPACIONES Y APORTACIONES	99,390,496.95
TRANSFERENCIAS, ASIGNACIONES, SUBSIDIOS Y OTRAS AYUDAS	17,793,286.74
TOTAL	117,183,783.69



Tesorero Municipal

L.C. J. Jesús Hernández Juárez

2016 - 2020



Presidente Municipal

2016 - 2020
Ing. Héctor Meneses Arrieta



Síndico Procurador

Mtra. Ruth Meneses Escalera

"Bajo protesta de decir verdad declaramos que las cifras contenidas en este estado financiero son veraces y contienen toda la información referente a la situación y/o resultados del Municipio de Zempoala, afirmando ser legalmente responsables de la autenticidad y veracidad de las mismas, y así mismo asumimos la responsabilidad derivada de cualquier declaración en falso sobre las mismas"

MUNICIPIO DE ZEMPOALA

NOTAS AL ESTADO DE ACTIVIDADES

DEL 01 DE ENERO AL 31 DE DICIEMBRE DE 2018

GASTOS Y OTRAS PERDIDAS

GASTOS DE FUNCIONAMIENTO

El saldo que refleja los gastos por funcionamiento al 31 de Diciembre del 2018 se encuentra integrado por los conceptos de gastos por servicios personales, Materiales y suministros, Servicios generales los cuales son necesarios para el buen funcionamiento de la administración.

Servicios Personales refleja el gasto realizado en las remuneraciones del personal de carácter permanente y eventual, así como las remuneraciones especiales y adicionales derivadas de la prestación de la relación laboral con un saldo de **\$40,774,524.81**

Materiales y suministros se encuentra integrado por los rubros de materiales de administración, emisión de documentos, artículos oficiales, alimentos y utensilios, materias primas y materiales de producción y comercialización, materiales y artículos de construcción y reparación, productos químicos y farmacéuticos de laboratorio, combustibles y lubricantes, vestuarios, blancos, prendas de protección, artículos deportivos, herramientas menores, refacciones y accesorios con un saldo al 31 de Diciembre por **\$16,969,163.02**

Servicio Generales las cuentas que integran este rubro son servicios básicos, servicios de arrendamiento, servicios profesionales, científicos y técnicos, servicios financieros, bancarios y comerciales. Servicios de instalación, reparación, mantenimiento y conservación, comunicaron social y publicidad, viáticos, servicios oficiales son de suma importancia para el buen funcionamiento del ayuntamiento con su saldo de **\$34,601,142.29**



Tesorero Municipal

2016 - 2020

L. C. J. Jesús Hernández Juárez



Presidente Municipal

2016 - 2020

Ing. Héctor Meneses Arrieta



Sindico Procurador

2018 - 2020

Mtra. Ruth Meneses Escalera

"Bajo protesta de decir verdad declaramos que las cifras contenidas en este estado financiero son veraces y contienen toda la información referente a la situación y/o resultados del Municipio de Zempoala, afirmando ser legalmente responsables de la autenticidad y veracidad de las mismas, y así mismo asumimos la responsabilidad derivada de cualquier declaración en falso sobre las mismas"

MUNICIPIO DE ZEMPOALA

NOTAS AL ESTADO DE ACTIVIDADES

DEL 01 DE ENERO AL 31 DE DICIEMBRE DE 2018

Transferencias, asignaciones, subsidios los movimientos y el saldo que refleja este rubro al 31 de Diciembre del ejercicio 2018 refleja los gastos por transferencias, asignaciones, subsidios y otros apoyos a la población por un importe de **\$29,876,594.48**

Participaciones y aportaciones refleja un saldo al 31 de Diciembre de 2018 de **\$3,610,609.05** derivado de participaciones.

Intereses, comisiones y otros gastos de la deuda publica **NO APLICA**

Intereses de la deuda publica **NO APLICA**

Gastos de la deuda pública **NO APLICA**

Otros gastos y perdidas extraordinarias **NO APLICA**



Tesorero Municipal

L. C. J. Jesús Hernández Juárez

2016 - 2020



Presidente Municipal

2016 - 2020
Ing. Hector Meneses Arrieta



Síndico Procurador

Mtra. Ruth Meneses Escalera

2016 - 2020

"Bajo protesta de decir verdad declaramos que las cifras contenidas en este estado financiero son veraces y contienen toda la información referente a la situación y/o resultados del Municipio de Zempoala, afirmando ser legalmente responsables de la autenticidad y veracidad de las mismas, y así mismo asumimos la responsabilidad derivada de cualquier declaración en falso sobre las mismas"

MUNICIPIO DE ZEMPOALA

NOTAS AL ESTADO DEL FLUJO DE EFECTIVO

DEL 01 DE ENERO AL 31 DE DICIEMBRE DE 2018

1. El análisis de los saldos inicial y final que figuran en la última parte del Estado de Flujo de Efectivo en la cuenta de efectivo y equivalentes es como sigue al 31 de Diciembre de 2018.

CONCEPTO	2018	2017
EFECTIVO		
BANCOS/TESORERÍA	\$ 6,221,043.21	\$36,814,222.66
EFECTIVO EN BANCOS - DEPENDENCIAS	\$ -	\$ -
INVERSIONES TEMPORALES (HASTA 3 MESES)	\$ -	\$ -
FONDOS CON AFECTACIÓN ESPECIFICA	\$ -	\$ -
DEPÓSITOS DE FONDOS DE TERCEROS Y OTROS	\$ -	\$ -
TOTAL DE EFECTIVO Y EQUIVALENTE	\$ 6,221,043.21	\$36,814,222.66



Tesorero Municipal

2016 - 2020 Jesús Hernández Juárez



Presidente Municipal

2016 - 2020 Ing. Héctor Méndez Arrieta



Síndico Procurador

2016 - 2020 Mtra. Ruth Meneses Escalera

"Bajo protesta de decir verdad declaramos que las cifras contenidas en este estado financiero son veraces y contienen toda la información referente a la situación y/o resultados del Municipio de Zempoala, afirmando ser legalmente responsables de la autenticidad y veracidad de las mismas, y así mismo asumimos la responsabilidad derivada de cualquier declaración en falso sobre las mismas"

MUNICIPIO DE ZEMPOALA

2. Conciliación de los Flujos de Efectivo Netos de las Actividades de Operación y la cuenta de Ahorro/Desahorro antes de Rubros Extraordinarios.


	2018	2017
INGRESOS DE GESTIÓN	64,030,920.61	55,181,115.82
PARTICIPACIONES, APORTACIONES, TRANSFERENCIAS	117,183,783.69	94,098,883.00
INGRESOS Y OTROS BENEFICIOS	181,214,704.30	149,279,998.82
GASTOS DE FUNCIONAMIENTO	437,832,033.65	126,937,797.88
TRANSFERENCIAS, ASIGNACIONES, SUBSIDIOS		
PARTICIPACIÓN Y APORTACIONES		
INTERESES, COMISIONES Y OTROS GASTOS		
OTROS GASTOS Y PERDIDAS EXTRAORDINARIAS		
GASTOS Y OTRAS PERDIDAS		
TOTAL DE SUPERÁVIT/DEFICIT	125,832,033.65	-9,910,675.47



Tesorero Municipal

E.C. J. Jesús Hernández Juárez


2016 - 2020



Presidente Municipal

Ing. Héctor Meneses Arrieta

2016 - 2020



Síndico Procurador

Mtra. Ruth Meneses Escalera

2016 - 2020


"Bajo protesta de decir verdad declaramos que las cifras contenidas en este estado financiero son veraces y contienen toda la información referente a la situación y/o resultados del Municipio de Zempoala, afirmando ser legalmente responsables de la autenticidad y veracidad de las mismas, y así mismo asumimos la responsabilidad derivada de cualquier declaración en falso sobre las mismas"

MUNICIPIO DE ZEMPOALA

NOTAS AL ESTADO DE VARIACIÓN EN LA HACIENDA PUBLICA/PATRIMONIO

DEL 01 DE ENERO AL 31 DE DICIEMBRE DE 2018

El patrimonio del Municipio de Zempoala representa el reconocimiento neto de los activos y pasivos, adicionado del excedente de ingreso y egresos del ejercicio y remanentes de ejercicios anteriores que al 31 de Diciembre de 2018 tiene un acumulado de **\$170,173,999.20**



Tesorero Municipal

L.C. Jesús Hernández Juárez

2016 - 2020



Presidente Municipal

2016 - 2020

Hctor Meneses Arrieta



Sindico Procurador

2016 - 2020

Mtra. Ruth Meneses Escalera

"Bajo protesta de decir verdad declaramos que las cifras contenidas en este estado financiero son veraces y contienen toda la información referente a la situación y/o resultados del Municipio de Zempoala, afirmando ser legalmente responsables de la autenticidad y veracidad de las mismas, y así mismo asumimos la responsabilidad derivada de cualquier declaración en falso sobre las mismas"

MUNICIPIO DE ZEMPOALA

NOTAS DE GESTIÓN ADMINISTRATIVA

DEL 01 DE ENERO AL 31 DE DICIEMBRE DE 2018

INTRODUCCIÓN

Siguiendo lo señalado en La Ley General de Contabilidad en conjunto con el Manual de Contabilidad Gubernamental emitido por el Consejo Nacional de Armonización Contable el objetivo general de los Estados Financieros que se presentan, es proporcional la información acerca de la situación financiera, los resultados de gestión, los flujos de efectivo en el ejercicio de la Ley de Ingresos y Presupuesto de Egresos del ejercicio 2018.

Los estados financieros constituyen la base financiera para la evaluación del desempeño la rendición de cuentas, la transparencia fiscal y fiscalización de la cuenta pública.

Panorama Económico y Financiero Las condiciones económicas financieras del Municipio de Zempoala Hidalgo al 31 de Diciembre de 2018 están en proceso.

Autorización e historia

Creación del Ente, El Municipio de Zempoala fue creado en el año 06 agosto de 1824 mediante decreto de creación.

Principales cambios en su estructura, El municipio no ha sufrido cambios que se considere que afecte su existencia permanente.



Tesorero Municipal

L.C. J. Jesús Hernández Juárez



Presidente Municipal

2016 - 2020 Lic. Hector Meneses Arrieta



Síndico Procurador

2016 - 2020 Mtra. Ruth Meneses Escalera

MUNICIPIO DE ZEMPOALA

Organización y objeto social

- **Objetivo Social.**- Trabajar mediante una política de resultados para brindar a la comunidad una mayor calidad de vida y asegurar los servicios necesarios para cubrir sus necesidades y crear un bienestar social a la población.
- **Principal Actividad.**- Trabajar municipio y población en conjunto para brindar mejores condiciones para lograr un ente con un gobierno eficiente y eficaz.
- **Ejercicio Fiscal .-** 2018
- **Régimen Jurídico.**- Administración Pública
- **Consideraciones fiscales del ente.** – ISR retenido, Impuesto sobre nomina
- **Estructura orgánica.** El municipio cuenta con estructura orgánica de acuerdo a la normativa.



Presidente Municipal

2016 - 2020

Ing. Héctor Meneses Arrieta



Tesorero Municipal

L.C.J. Jesús Hernández Juárez

2016 - 2020



Síndico Procurador

Mtra. Ruth Meneses Escalera

2016 - 2020

MUNICIPIO DE ZEMPOALA

NOTAS DE DESGLOSE

CONCILIACIÓN ENTRE LOS INGRESOS PRESUPUESTARIOS Y CONTABLES

Durante el periodo comprendido del 01 de enero al 31 de Diciembre se obtuvieron ingresos presupuestarios por \$181,213,664.59 provenientes de recursos propios, participaciones y aportaciones, y un ingreso por concepto de intereses de \$ dando un total de \$ 6,775.37

1.-INGRESOS PRESUPUESTARIO		\$181,213,664.59
2. MÁS INGRESOS CONTABLES NO PRESUPUESTARIOS		\$4,938.61
INCREMENTO POR VARIACIÓN DE INVENTARIOS	\$0.00	
DISMINUCIÓN DEL EXCESO DE ESTIMACIONES POR PÉRDIDA O DETERIORO U OBSOLESCENCIA	\$0.00	
DISMINUCIÓN DEL EXCESO DE PROVISIONES	\$0.00	
OTROS INGRESOS Y BENEFICIOS VARIOS	\$0.00	
OTROS INGRESOS CONTABLES NO PRESUPUESTARIOS	\$6,775.37	
3. MENOS INGRESOS PRESUPUESTARIOS NO CONTABLES		\$0.00
INGRESOS DERIVADOS DE FINANCIAMIENTO	\$0.00	
PRODUCTOS DE CAPITAL	\$0.00	
APROVECHAMIENTO CAPITAL	\$0.00	
OTROS INGRESOS PRESUPUESTARIOS NO CONTABLES	\$0.00	
4. INGRESOS CONTABLES (4= 1 + 2 - 3)		\$181,220,439.96



Tesoro Municipal

2016 - 2020

Jesús Hernández Juárez



Presidente Municipal

2016 - 2020 Doctor Meneses Arrieta



Síndico Procurador

2016 - 2020

Mtra. Ruth Meneses Escalera

"Bajo protesta de decir verdad declaramos que las cifras contenidas en este estado financiero son veraces y contienen toda la información referente a la situación y/o resultados del Municipio de Zempoala, afirmando ser legalmente responsables de la autenticidad y veracidad de las mismas, y así mismo asumimos la responsabilidad derivada de cualquier declaración en falso sobre las mismas"

MUNICIPIO DE ZEMPOALA

CONCILIACIÓN ENTRE LOS EGRESOS PRESUPUESTARIOS Y CONTABLE

Durante el periodo comprendido del 01 de enero al 31 de Diciembre de 2018 se obtuvieron egresos presupuestarios por \$176,762,844.81 y egresos presupuestarios no contables por \$50,930,811.16 mismos que se conforman de activos que forman parte del patrimonio de municipio.

1.-TOTAL DE EGRESOS (PRESUPUESTARIOS)		\$176,762,844.81
2. MENOS EGRESOS PRESUPUESTARIOS NO CONTABLES		\$50,930,811.16
Mobiliario y equipo de administración	\$1,800,935.48	
Mobiliario y equipo educacional y recreativo	\$83,659.72	
Equipo e instrumental médico y de laboratorio	\$37,073.60	
Vehículos y equipo de transporte	\$614,510.01	
Equipo de defensa y seguridad	\$6,909,799.87	
Maquinaria, otros equipos y herramientas	\$28,622.00	
Activos Biológicos	\$0.00	
Bienes inmuebles	\$12,830,257.37	
Activos intangibles	\$89,375.40	
Obra pública en bienes propios	\$2,686,578.19	
Acciones y participaciones de capital	\$0.00	
Compra de títulos y valores	\$0.00	
Inversiones en fideicomisos, mandatos y otros análogos	\$0.00	
Provisiones para contingencias y otras erogaciones especiales	\$0.00	
Amortización de la deuda pública	\$0.00	
Adeudos de ejercicios fiscales anteriores (ADEFAS)	\$0.00	
OTROS EGRESOS PRESUPUESTALES NO CONTABLES	\$25,849,999.52	
3. MÁS GASTOS CONTABLES NO PRESUPUESTALES		\$339,434.28
ESTIMACIONES, DEPRECIACIONES, DETERIOROS, OBSOLESCENCIA Y AMORTIZACIONES	\$339,434.28	
PROVISIONES	\$0.00	
DISMINUCIÓN DE INVENTARIOS	\$0.00	
AUMENTO POR INSUFICIENCIA DE ESTIMACIONES POR PÉRDIDA O DETERIORO U OBSOLESCENCIA	\$0.00	
AUMENTO POR INSUFICIENCIA DE PROVISIONES	\$0.00	
OTROS GASTOS	\$0.00	
OTROS GASTOS CONTABLES NO PRESUPUESTALES	\$0.00	
4. TOTAL DE GASTO CONTABLE (4=1-2+3)		\$126,171,467.93



Tesorero Municipal

L. C. J. Jesús Hernández Juárez


2016 - 2020



Presidente Municipal

2016 - 2020

Rector Meneses Arrieta



Sindico Procurador

2016 - 2020


Mtra. Ruth Meneses Escalera

"Bajo protesta de decir verdad declaramos que las cifras contenidas en este estado financiero son veraces y contienen toda la información referente a la situación y/o resultados del Municipio de Zempoala, afirmando ser legalmente responsables de la autenticidad y veracidad de las mismas, y así mismo asumimos la responsabilidad derivada de cualquier declaración en falso sobre las mismas"

Cuenta Pública 2018
Estado de Cambios en la Situación Financiera
Del 1 de Enero al 31 de Diciembre de 2018
(Pesos)
Municipio de Zempoala

Ente Público:

Concepto	Origen	Concepto	Origen	Aplicación
ACTIVO	13,091,638	PASIVO	0	3,651,974
Activo Circulante	12,752,204	Pasivo Circulante	0	3,651,974
Efectivo y Equivalentes	12,536,895	Cuentas por Pagar a Corto Plazo	0	3,651,974
Derechos a Recibir Efectivo o Equivalentes	215,319	Documentos por Pagar a Corto Plazo	0	0
Derechos a Recibir Bienes o Servicios	0	Porción a Corto Plazo de la Deuda Pública a Largo Plazo	0	0
Inventarios	0	Títulos y Valores a Corto Plazo	0	0
Almacenes	0	Pasivos Diferidos a Corto Plazo	0	0
Estimación por Pérdida o Deterioro de Activos Circulantes	0	Fondos y Bienes de Terceros en Garantía y/o Administración a Corto Plazo	0	0
Otros Activos Circulantes	0	Provisiones a Corto Plazo	0	0
Activo No Circulante	339,434	Otros Pasivos a Corto Plazo	0	0
Inversiones Financieras a Largo Plazo	0	Pasivo No Circulante	51,554,895	0
Derechos a Recibir Efectivo o Equivalentes a Largo Plazo	0	Cuentas por Pagar a Largo Plazo	0	0
Bienes Inmuebles, Infraestructura y Construcciones en Proceso	0	Documentos por Pagar a Largo Plazo	41,553,951	0
Bienes Muebles	0	Deuda Pública a Largo Plazo	9,911,569	0
Activos Intangibles	0	Pasivos Diferidos a Largo Plazo	89,375	0
Depreciación, Deterioro y Amortización Acumulada de Bienes	339,434	Fondos y Bienes de Terceros en Garantía y/o Administración a Largo Plazo	0	0
Activos Diferidos	0	Provisiones a Largo Plazo	0	0
Estimación por Pérdida o Deterioro de Activos no Circulantes	0	HACIENDA PÚBLICA/ PATRIMONIO	42,115,231	0
Otros Activos no Circulantes	0	Hacienda Pública/Patrimonio Contribuido	436,968	0
		Aportaciones	0	0
		Donaciones de Capital	0	0
		Actualización de la Hacienda Pública / Patrimonio	436,968	0
		Hacienda Pública/Patrimonio Generado	41,678,264	0
		Resultados del Ejercicio (Ahorro / Desahorro)	10,272,862	0
		Resultados de Ejercicios Anteriores	31,405,402	0
		Revalúos	0	0
		Reservas	0	0
		Rectificaciones de Resultados de Ejercicios Anteriores	0	0
		Exceso o Insuficiencia en la Actualización de la Hacienda Pública/Patrimonio	0	0
		Resultado por Posición Monetaria	0	0
		Resultado por Tenencia de Activos no Monetarios	0	0



HECTOR MENESES FRIETA
Presidente Municipal

MTRA. RUTH MENESES ESOLERA
Síndico Procurador

2016 - 2020

MRO. J. JESUS HERNANDEZ JUAREZ
Tesorero Municipal

2016 - 2020

2016 - 2020

"Bajo protesta de juramento, certifico que el estado financiero son veraces y confiables, la información referida a la situación y/o los resultados del Municipio de Zempoala, afirmando ser legítimamente responsable de la veracidad y exactitud de la misma y así mismo asumo la responsabilidad derivada de cualquier declaración en falso sobre las mismas".

Cuenta Pública 2018
 Estado Analítico de la Deuda y Otros Pasivos
 Del 1 de Enero al 31 de Diciembre de 2018
 (Pesos)

Ente Público: Municipio de Zempoala

Denominación de las Deudas	Moneda de Contratación	Institución o País Acreditador	Saldo Inicial del Periodo	Saldo Final del Periodo
DEUDA PÚBLICA				
Deuda Interna				
Corto Plazo				
Instituciones de Crédito	Peso	México	0	0
Títulos y Valores	Peso	México	0	0
Arrendamientos Financieros	Peso	México	0	0
Deuda Externa				
Organismos Financieros Internacionales	Peso	México	0	0
Deuda Bilateral	Peso	México	0	0
Títulos y Valores	Peso	México	0	0
Arrendamientos Financieros	Peso	México	0	0
Subtotal a Corto Plazo			0	0
Deuda Interna				
Largo Plazo				
Instituciones de Crédito	Peso	México	0	0
Títulos y Valores	Peso	México	0	0
Arrendamientos Financieros	Peso	México	0	0
Deuda Externa				
Organismos Financieros Internacionales	Peso	México	0	0
Deuda Bilateral	Peso	México	0	0
Títulos y Valores	Peso	México	0	0
Arrendamientos Financieros	Peso	México	0	0
Otros Pasivos				
Subtotal a Largo Plazo			0	0
Total de Deuda y Otros Pasivos			5,769,039	2,117,065
			5,769,039	2,117,065

Bajo protesta de decir verdad declaramos que las cifras contempladas en este estado financiero son veraces y contienen toda la información referente a la situación y/o los resultados del Municipio de Zempoala, afirmando ser legalmente responsables de la exactitud y veracidad de las mismas y así mismo asumimos la responsabilidad derivada de cualquier declaración en falso sobre las mismas.



[Signature]
 MTRA. RUTH MENESES ESCALERA
 Síndico Procurador



[Signature]
 ING. HECTOR MENESES ARRIETA
 Presidente Municipal

[Signature]
 MTRO. J. JESUS HERNANDEZ JUAREZ
 Tesorero Municipal

2016 - 2020

2016 - 2020

Municipio de Zempoala
Conciliación entre los Egresos Presupuestarios y los Gastos Contables
Correspondiente del 1 de Enero al 31 de Diciembre de 2018

1. Total de egresos (presupuestarios)		176,782,845
2. Menos egresos presupuestarios no contables		25,080,812
Mobiliario y equipo de administración	1,800,935	
Mobiliario y equipo educacional y recreativo	83,660	
Equipo e instrumental médico y de laboratorio	37,074	
Vehículos y equipo de transporte	614,510	
Equipo de defensa y seguridad	6,909,800	
Maquinaria, otros equipos y herramientas	28,622	
Activos biológicos	0	
Bienes inmuebles	12,830,257	
Activos intangibles	89,375	
Obra pública en bienes propios	2,686,578	
Acciones y participaciones de capital	0	
Compra de títulos y valores	0	
Inversiones en fideicomisos, mandatos y otros análogos	0	
Provisiones para contingencias y otras erogaciones especiales	0	
Amortización de la deuda pública	0	
Adeudos de ejercicios fiscales anteriores (ADEFAS)	0	
Otros Egresos Presupuestales No Contables	0	
3. Más Gasto Contables No Presupuestales		339,434
Estimaciones, depreciaciones, deterioros, obsolescencia y amortización	339,434	
Provisiones	0	
Disminución de inventarios	0	
Aumento por insuficiencia de estimaciones por pérdida o deterioro u obsolescencia	0	
Aumento por insuficiencia de provisiones	0	
Otros Gastos	0	
Otros Gastos Contables No Presupuestales	0	
4. Total de Gasto Contable (4 = 1 - 2 + 3)		152,021,467



ING. HECTOR MENESES ARRIETA
 Presidente Municipal

2016 - 2020

[Handwritten Signature] **2016 - 2020**

MTRA. RUTH MENESES ESCALERA
 Síndico Procurador

MTRO. J. JESUS HERNANDEZ JUAREZ
 Tesorero Municipal



2016 - 2020

Municipio de Zempoala
Conciliación entre los Ingresos Presupuestarios y Contables
Correspondiente del 1 de Enero al 31 de Diciembre de 2018
(Cifras en pesos)

1. Ingresos Presupuestarios		181,213,665
2. Más ingresos contables no presupuestarios		0
Incremento por variación de inventarios	0	
Disminución del exceso de estimaciones por pérdida o deterioro u obsolescencia	0	
Disminución del exceso de provisiones	0	
Otros ingresos y beneficios varios	0	
Otros ingresos contables no presupuestarios	0	
3. Menos ingresos presupuestarios no contables		0
Productos de capital	0	
Aprovechamientos capital	0	
Ingresos derivados de financiamientos	0	
Otros Ingresos presupuestarios no contables	0	
4. Ingresos Contables (4 = 1 + 2 - 3)		181,213,665


 ING. HECTOR MENESES ARRIETA
 Presidente Municipal

 2016 - 2020


 MTRA. RUTH MENESES ESCALERA
 Síndico Procurador


 2016 - 2020


 MTRO. J. JESUS HERNANDEZ JUAREZ
 Tesorero Municipal

 2016 - 2020

b) INFORMACIÓN PRESUPUESTARIA

- Estado Analítico de los Ingresos Detallado.
- Estado Analítico del Ejercicio del Presupuesto de Egresos.



Municipio de Zempoala (a)
 Estado Analítico de Ingresos Detallado - LDF
 Del 1 de Enero al 31 de Diciembre de 2018 (b)
 (PESOS)

Concepto (c)	Ingreso					Diferencia (e)
	Estimado (d)	Ampliaciones/ (Reducciones)	Modificado	Devengado	Recaudado	
II. Total de Transferencias Federales Etiquetadas (II = A + B + C + D + E)	61,228,214	-441,122	60,787,092	60,787,092	60,787,092	-441,122
III. Ingresos Derivados de Financiamientos (III = A)	0	0	0	0	0	0
A. Ingresos Derivados de Financiamientos				0	0	0
IV. Total de Ingresos (IV = I + II + III)	180,914,380	300,324	181,214,704	181,214,704	181,214,704	300,324
Datos Informativos						
1. Ingresos Derivados de Financiamientos con Fuente de Pago de Ingresos de Libre Disposición				0		0
2. Ingresos Derivados de Financiamientos con Fuente de Pago de Transferencias Federales Etiquetadas				0		0
3. Ingresos Derivados de Financiamientos (3 = 1 + 2)	0	0	0	0	0	0

"Bajo protesta de decir verdad declaramos que las cifras contenidas en este estado financiero son veraces y contienen toda la información referente a la situación y/o los resultados del Municipio de Zempoala, afirmando ser legalmente responsables de la sustentación y veracidad de las mismas y así mismo asumimos la responsabilidad derivada de cualquier declaración en falso sobre las mismas"



2016 - 2020



2016 - 2020

JESUS HERNANDEZ JUAREZ
 Tesorero Municipal

MTRA. RUTH MENESES ESCALERA
 Síndico Procurador



2016 - 2020

Municipio de Zempoala (a)
 Estado Analítico del Ejercicio del Presupuesto de Egresos Detallado - LDF
 Clasificación por Objeto del Gasto (Capítulo y Concepto)
 Del 1 de Enero al 31 de Diciembre de 2018 (b)
 (PESOS)


Concepto (c)	Egresos					Subejercicio (e)
	Aprobado (d)	Ampliaciones/ (Reducciones)	Modificado	Devengado	Pagado	
I. Gasto No Etiquetado (I=A+B+C+D+E+F+G+H+I)	110,452,156	9,976,829	120,428,985	118,862,790	118,862,790	1,566,195
A. Servicios Personales (A=a1+a2+a3+a4+a5+a6+a7)	34,728,665	-2,271,675	32,456,990	32,456,990	32,456,990	0
a1) Remuneraciones al Personal de Carácter Permanente	25,151,136	1,809,197	26,760,333	26,760,333	26,760,333	0
a2) Remuneraciones al Personal de Carácter Transitorio	291,000	-286,200	4,800	4,800	4,800	0
a3) Remuneraciones Adicionales y Especiales	5,375,816	-802,270	4,773,546	4,773,546	4,773,546	0
a4) Seguridad Social	120,000	-120,000	0	0	0	0
a5) Otras Prestaciones Sociales y Económicas	1,214,415	-296,105	918,310	918,310	918,310	0
a6) Previsiones	2,076,298	-2,076,298	0	0	0	0
a7) Pago de Estímulos a Servidores Públicos	500,000	-500,000	0	0	0	0
B. Materiales y Suministros (B=b1+b2+b3+b4+b5+b6+b7+b8+b9)	15,381,748	-2,130,337	13,251,411	13,251,411	13,251,411	0
b1) Materiales de Administración, Emisión de Documentos y Artículos Oficiales	1,609,345	477,582	2,086,907	2,086,907	2,086,907	0
b2) Alimentos y Utensilios	168,458	33,280	201,738	201,738	201,738	0
b3) Materias Primas y Materiales de Producción y Comercialización	35,000	-35,000	0	0	0	0
b4) Materiales y Artículos de Construcción y de Reparación	5,327,500	-3,004,592	2,322,908	2,322,908	2,322,908	0
b5) Productos Químicos, Farmacéuticos y de Laboratorio	300,821	-93,352	207,469	207,469	207,469	0
b6) Combustibles, Lubricantes y Aditivos	6,105,624	1,516,332	7,621,956	7,621,956	7,621,956	0
b7) Vestuario, Blancos, Prendas de Protección y Artículos Deportivos	630,000	-320,629	309,371	309,371	309,371	0
b8) Materiales y Suministros Para Seguridad	110,000	-110,000	0	0	0	0
b9) Herramientas, Refacciones y Accesorios Menores	1,095,000	-593,936	501,064	501,064	501,064	0
C. Servicios Generales (C=c1+c2+c3+c4+c5+c6+c7+c8+c9)	20,959,253	2,501,045	23,460,299	23,460,299	23,460,299	0
c1) Servicios Básicos	1,560,583	-1,080,993	479,590	479,590	479,590	0
c2) Servicios de Arrendamiento	644,215	-148,766	495,449	495,449	495,449	0
c3) Servicios Profesionales, Científicos, Técnicos y Otros Servicios	2,930,750	-761,882	2,168,868	2,168,868	2,168,868	0
c4) Servicios Financieros, Bancarios y Comerciales	47,602	441,051	488,653	488,653	488,653	0
c5) Servicios de Instalación, Reparación, Mantenimiento y Conservación	2,976,549	-60,022	2,916,527	2,916,527	2,916,527	0
c6) Servicios de Comunicación Social y Publicidad	400,000	247,694	647,694	647,694	647,694	0
c7) Servicios de Traslado y Viáticos	216,458	17,365	233,823	233,823	233,823	0
c8) Servicios Oficiales	10,783,567	3,720,698	14,504,266	14,504,266	14,504,266	0
c9) Otros Servicios Generales	1,399,529	125,900	1,525,429	1,525,429	1,525,429	0
D. Transferencias, Asignaciones, Subsidios y Otras Ayudas (D=d1+d2+d3+d4+d5+d6+d7+d8+d9)	18,719,684	10,624,105	29,343,789	29,343,789	29,343,789	0
d1) Transferencias Internas y Asignaciones al Sector Público	5,176,151	4,131,578	9,307,729	9,307,729	9,307,729	0
d2) Transferencias al Resto del Sector Público	0	0	0	0	0	0
d3) Subsidios y Subvenciones	0	0	0	0	0	0
d4) Ayudas Sociales	13,543,533	6,492,528	20,036,061	20,036,061	20,036,061	0
d5) Pensiones y Jubilaciones	0	0	0	0	0	0
d6) Transferencias a Fideicomisos, Mandatos y Otros Análogos	0	0	0	0	0	0
d7) Transferencias a la Seguridad Social	0	0	0	0	0	0
d8) Donativos	0	0	0	0	0	0
d9) Transferencias al Exterior	0	0	0	0	0	0
E. Bienes Muebles, Inmuebles e Intangibles (E=e1+e2+e3+e4+e5+e6+e7+e8+e9)	11,265,991	1,191,544	12,457,535	12,457,535	12,457,535	0
e1) Mobiliario y Equipo de Administración	762,918	1,038,017	1,800,935	1,800,935	1,800,935	0
e2) Mobiliario y Equipo Educativo y Recreativo	90,336	-73,865	16,471	16,471	16,471	0
e3) Equipo e Instrumental Médico y de Laboratorio	34,781	2,293	37,074	37,074	37,074	0
e4) Vehículos y Equipo de Transporte	493,375	121,135	614,510	614,510	614,510	0
e5) Equipo de Defensa y Seguridad	0	3,795,180	3,795,180	3,795,180	3,795,180	0
e6) Maquinaria, Otros Equipos y Herramientas	1,864,561	-1,835,959	28,622	28,622	28,622	0
e7) Activos Biológicos	0	0	0	0	0	0
e8) Bienes Inmuebles	8,000,000	-1,919,743	6,080,257	6,080,257	6,080,257	0
e9) Activos Intangibles	20,000	64,486	84,486	84,486	84,486	0
F. Inversión Pública (F=f1+f2+f3)	9,196,815	-3,194,508	6,002,307	4,436,112	4,436,112	1,566,195
f1) Obra Pública en Bienes de Dominio Público	7,734,815	-3,081,588	4,653,227	3,087,032	3,087,032	1,566,195
f2) Obra Pública en Bienes Propios	0	1,349,079	1,349,079	1,349,079	1,349,079	0
f3) Proyectos Productivos y Acciones de Fomento	1,462,000	-1,462,000	0	0	0	0
G. Inversiones Financieras y Otras Provisiones (G=g1+g2+g3+g4+g5+g6+g7)	0	0	0	0	0	0
g1) Inversiones Para el Fomento de Actividades Productivas	0	0	0	0	0	0
g2) Acciones y Participaciones de Capital	0	0	0	0	0	0
g3) Compra de Títulos y Valores	0	0	0	0	0	0
g4) Concesión de Préstamos	0	0	0	0	0	0
g5) Inversiones en Fideicomisos, Mandatos y Otros Análogos	0	0	0	0	0	0
Fideicomiso de Desastres Naturales (Informativo)	0	0	0	0	0	0
g6) Otras Inversiones Financieras	0	0	0	0	0	0
g7) Provisiones para Contingencias y Otras Erogaciones Especiales	0	0	0	0	0	0
H. Participaciones y Aportaciones (H=h1+h2+h3)	0	3,456,655	3,456,655	3,456,655	3,456,655	0
h1) Participaciones	0	6,622	6,622	6,622	6,622	0
h2) Aportaciones	0	0	0	0	0	0
h3) Convenios	0	3,450,032	3,450,032	3,450,032	3,450,032	0
I. Deuda Pública (I=i1+i2+i3+i4+i5+i6+i7)	200,000	-200,000	0	0	0	0
i1) Amortización de la Deuda Pública	0	0	0	0	0	0
i2) Intereses de la Deuda Pública	0	0	0	0	0	0
i3) Comisiones de la Deuda Pública	0	0	0	0	0	0
i4) Gastos de la Deuda Pública	0	0	0	0	0	0
i5) Costo por Coberturas	0	0	0	0	0	0
i6) Apoyos Financieros	0	0	0	0	0	0
i7) Adeudos de Ejercicios Fiscales Anteriores (ADEFAS)	200,000	-200,000	0	0	0	0



Municipio de Zempoala (a)
 Estado Analítico del Ejercicio del Presupuesto de Egresos Detallado - LDF
 Clasificación por Objeto del Gasto (Capítulo y Concepto)
 Del 1 de Enero al 31 de Diciembre de 2018 (b)
 (PESOS)


Concepto (c)	Egresos					Subejercicio (e)
	Aprobado (d)	Ampliaciones/ (Reducciones)	Modificado	Devengado	Pagado	
II. Gasto Etiquetado (II=A+B+C+D+E+F+G+H+I)	69,728,215	-8,942,497	60,785,718	57,900,054	57,900,054	2,885,663
A. Servicios Personales (A=a1+a2+a3+a4+a5+a6+a7)	10,630,488	-2,312,953	8,317,535	8,317,535	8,317,535	0
a1) Remuneraciones al Personal de Carácter Permanente	6,839,489	47,747	6,887,236	6,887,236	6,887,236	0
a2) Remuneraciones al Personal de Carácter Transitorio			0	0	0	0
a3) Remuneraciones Adicionales y Especiales			0	0	0	0
a4) Seguridad Social	1,460,484	-246,320	1,214,164	1,214,164	1,214,164	0
a5) Otras Prestaciones Sociales y Económicas	212,153	-212,153	0	0	0	0
a6) Previsiones	274,125	-57,990	216,135	216,135	216,135	0
a7) Pago de Estímulos a Servidores Públicos	1,844,237	-1,844,237	0	0	0	0
B. Materiales y Suministros (B=b1+b2+b3+b4+b5+b6+b7+b8+b9)	798,095	2,919,657	3,717,752	3,717,752	3,717,752	0
b1) Materiales de Administración, Emisión de Documentos y Artículos Oficiales			0	0	0	0
b2) Alimentos y Utensilios			0	0	0	0
b3) Materias Primas y Materiales de Producción y Comercialización			0	0	0	0
b4) Materiales y Artículos de Construcción y de Reparación			0	0	0	0
b5) Productos Químicos, Farmacéuticos y de Laboratorio	237,690	294,268	531,958	531,958	531,958	0
b6) Combustibles, Lubricantes y Aditivos	85,745	-85,745	0	0	0	0
b7) Vestuario, Blancos, Prendas de Protección y Artículos Deportivos	120,000	2,301,280	2,421,280	2,421,280	2,421,280	0
b8) Materiales y Suministros Para Seguridad	196,001	492,575	688,576	688,576	688,576	0
b9) Herramientas, Refacciones y Accesorios Menores			0	0	0	0
C. Servicios Generales (C=c1+c2+c3+c4+c5+c6+c7+c8+c9)	158,659	-82,721	75,938	75,938	75,938	0
c1) Servicios Básicos	9,487,389	1,653,455	11,140,844	11,140,844	11,140,844	0
c2) Servicios de Arrendamiento	8,514,586	859,938	9,374,524	9,374,524	9,374,524	0
c3) Servicios Profesionales, Científicos, Técnicos y Otros Servicios			0	0	0	0
c4) Servicios Financieros, Bancarios y Comerciales	471,374	-471,374	0	0	0	0
c5) Servicios de Instalación, Reparación, Mantenimiento y Conservación	104,709	96,229	200,938	200,938	200,938	0
c6) Servicios de Comunicación Social y Publicidad	209,293	834,636	1,043,929	1,043,929	1,043,929	0
c7) Servicios de Traslado y Viáticos			0	0	0	0
c8) Servicios Oficiales			0	0	0	0
c9) Otros Servicios Generales			0	0	0	0
D. Transferencias, Asignaciones, Subsidios y Otras Ayudas (D=d1+d2+d3+d4+d5+d6+d7+d8+d9)	187,427	334,026	521,453	521,453	521,453	0
d1) Transferencias Internas y Asignaciones al Sector Público	0	532,805	532,805	532,805	532,805	0
d2) Transferencias al Resto del Sector Público			0	0	0	0
d3) Subsidios y Subvenciones			0	0	0	0
d4) Ayudas Sociales			0	0	0	0
d5) Pensiones y Jubilaciones	0	532,805	532,805	532,805	532,805	0
d6) Transferencias a Fideicomisos, Mandatos y Otros Análogos			0	0	0	0
d7) Transferencias a la Seguridad Social			0	0	0	0
d8) Donativos			0	0	0	0
d9) Transferencias al Exterior			0	0	0	0
E. Bienes Muebles, Inmuebles e Intangibles (E=e1+e2+e3+e4+e5+e6+e7+e8+e9)	1,411,952	8,524,746	9,936,698	9,936,698	9,936,698	0
e1) Mobiliario y Equipo de Administración	125,006	-125,006	0	0	0	0
e2) Mobiliario y Equipo Educativo y Recreativo	0	67,189	67,189	67,189	67,189	0
e3) Equipo e Instrumental Médico y de Laboratorio			0	0	0	0
e4) Vehículos y Equipo de Transporte	745,869	-745,869	0	0	0	0
e5) Equipo de Defensa y Seguridad	215,462	2,899,158	3,114,620	3,114,620	3,114,620	0
e6) Maquinaria, Otros Equipos y Herramientas	325,615	-325,615	0	0	0	0
e7) Activos Biológicos			0	0	0	0
e8) Bienes Inmuebles	0	6,750,000	6,750,000	6,750,000	6,750,000	0
e9) Activos Intangibles	0	4,889	4,889	4,889	4,889	0
F. Inversión Pública (F=f1+f2+f3)	47,350,281	-20,364,161	26,986,130	24,100,466	24,100,466	2,885,663
f1) Obra Pública en Bienes de Dominio Público	44,225,709	-16,577,078	25,648,631	22,762,967	22,762,967	2,885,663
f2) Obra Pública en Bienes Propios	3,124,582	-1,787,083	1,337,499	1,337,499	1,337,499	0
f3) Proyectos Productivos y Acciones de Fomento			0	0	0	0
G. Inversiones Financieras y Otras Provisiones (G=g1+g2+g3+g4+g5+g6+g7)	0	0	0	0	0	0
g1) Inversiones Para el Fomento de Actividades Productivas			0	0	0	0
g2) Acciones y Participaciones de Capital			0	0	0	0
g3) Compra de Títulos y Valores			0	0	0	0
g4) Concesión de Préstamos			0	0	0	0
g5) Inversiones en Fideicomisos, Mandatos y Otros Análogos			0	0	0	0
g6) Fideicomiso de Desastres Naturales (Informativo)			0	0	0	0
g7) Otras Inversiones Financieras			0	0	0	0
H. Participaciones y Aportaciones (H=h1+h2+h3)	50,000	103,955	153,955	153,955	153,955	0
h1) Participaciones	0	153,955	153,955	153,955	153,955	0
h2) Aportaciones			0	0	0	0
h3) Convenios	50,000	-50,000	0	0	0	0
I. Deuda Pública (I=i1+i2+i3+i4+i5+i6+i7)	0	0	0	0	0	0
i1) Amortización de la Deuda Pública			0	0	0	0
i2) Intereses de la Deuda Pública			0	0	0	0
i3) Comisiones de la Deuda Pública			0	0	0	0
i4) Gastos de la Deuda Pública			0	0	0	0
i5) Costo por Coberturas			0	0	0	0
i6) Apoyos Financieros			0	0	0	0
i7) Adeudos de Ejercicios Fiscales Anteriores (ADEFAS)			0	0	0	0
III. Total de Egresos (III = I + II)	180,180,371	1,034,332	181,214,703	176,762,845	176,762,845	2,885,663

Bajo protesta de decir verdad declaramos que las cifras contenidas en este estado financiero son veraces y contienen toda la información referente a la situación y los resultados del Municipio de Zempoala, afirmando ser legalmente responsables de la usencia y veracidad de las mismas y asimismo asumimos la responsabilidad derivada de cualquier declaración en falso sobre las mismas.



Municipio de Zempoala (a)						
Estado Analítico del Ejercicio del Presupuesto de Egresos Detallado - LDF						
Clasificación por Objeto del Gasto (Capítulo y Concepto)						
Del 1 de Enero al 31 de Diciembre de 2018 (b)						
(PESOS)						
Concepto (c)	Egresos					Subejercicio (e)
	Aprobado (d)	Ampliaciones/ (Reducciones)	Modificado	Devengado	Pagado	

ING. HECTOR MENESES ARRIETA
Presidente Municipal




2016 - 2020

MTRC. J. JESUS HERNANDEZ JUAREZ
Tesorero Municipal



2016 - 2020

MTRA. RUTH MENESES ESCALERA
Síndico Procurador




2016 - 2020


Municipio de Zempoala (a)						
Estado Analítico del Ejercicio del Presupuesto de Egresos Detallado - LDF						
Clasificación Administrativa						
Del 1 de Enero al 31 de Diciembre de 2018 (b)						
(PESOS)						
Concepto (c)	Egresos					Subejercicio (e)
	Aprobado (d)	Ampliaciones/ (Reducciones)	Modificado	Devengado	Pagado	
I. Gasto No Etiquetado (I=A+B+C+D+E+F+G+H)	110,452,155	9,976,830	120,428,985	118,862,790	118,862,790	1,566,195
Presidencia Municipal	0	0	0	0	0	0
Tesorería Municipal	105,452,155	14,875,626	120,327,781	118,761,586	118,761,586	1,566,195
Dirección de Obras Públicas	5,000,000	-4,898,796	101,205	101,205	101,205	0
						0
						0
						0
						0
						0
						0
II. Gasto Etiquetado (II=A+B+C+D+E+F+G+H)	69,728,216	-8,942,497	60,785,719	57,900,054	57,900,054	2,885,664
Tesorería Municipal	10,335,484	9,505,231	19,840,715	19,840,715	19,840,715	0
Dirección de Obras Públicas	44,225,709	-17,977,084	26,248,625	23,362,961	23,362,961	2,885,663
Dirección de Seguridad Pública Municipal	15,167,023	-470,644	14,696,379	14,696,378	14,696,378	1
						0
						0
						0
						0
						0
						0
III. Total de Egresos (III = I + II)	180,180,371	1,034,333	181,214,704	176,762,845	176,762,845	4,451,859

"Bajo protesta de decir verdad declaramos que las cifras contenidas en este estado financiero son veraces y contienen toda la información referente a la situación y/o los resultados del Municipio de Zempoala, afirmando ser legalmente responsables de la usenticidad y veracidad de las mismas y así mismo asumimos la responsabilidad derivada de cualquier declaración en



ING. HECTOR MENESES ARRIETA
Presidente Municipal

2016 - 2020



MTRA. RUTH MENESES ESCALERA
Síndico Procurador

2016 - 2020

MTRO. J. JESUS HERNANDEZ GARCIA
Tesorero Municipal



2016 - 2020

Municipio de Zempoala (a)
Estado Analítico del Ejercicio del Presupuesto de Egresos Detallado - LDF
Clasificación Funcional (Finalidad y Función)
Del 1 de Enero al 31 de Diciembre de 2018 (b)
(PESOS)

Concepto (c)	Egresos					Subejercicio (e)
	Aprobado (d)	Ampliaciones/ (Reducciones)	Modificado	Devengado	Pagado	
I. Gasto No Etiquetado (I=A+B+C+D)	110,452,156	9,976,829	120,428,985	118,862,790	118,862,790	1,566,195
A. Gobierno (A=a1+a2+a3+a4+a5+a6+a7+a8)	110,452,156	9,976,829	120,428,985	118,862,790	118,862,790	1,566,195
a1) Legislación	5,000,000	-4,898,796	101,205	101,205	101,205	0
a2) Justicia			0			0
a3) Coordinación de la Política de Gobierno	105,452,156	14,875,625	120,327,781	118,761,586	118,761,586	1,566,195
a4) Relaciones Exteriores			0			0
a5) Asuntos Financieros y Hacendarios			0			0
a6) Seguridad Nacional			0			0
a7) Asuntos de Orden Público y de Seguridad Interior			0			0
a8) Otros Servicios Generales			0			0
B. Desarrollo Social (B=b1+b2+b3+b4+b5+b6+b7)	0	0	0	0	0	0
b1) Protección Ambiental			0			0
b2) Vivienda y Servicios a la Comunidad			0			0
b3) Salud			0			0
b4) Recreación, Cultura y Otras Manifestaciones Sociales			0			0
b5) Educación			0			0
b6) Protección Social			0			0
b7) Otros Asuntos Sociales			0			0
C. Desarrollo Económico (C=c1+c2+c3+c4+c5+c6+c7+c8+c9)	0	0	0	0	0	0
c1) Asuntos Económicos, Comerciales y Laborales en General			0			0
c2) Agropecuaria, Silvicultura, Pesca y Caza			0			0
c3) Combustibles y Energía			0			0
c4) Minería, Manufacturas y Construcción			0			0
c5) Transporte			0			0
c6) Comunicaciones			0			0
c7) Turismo			0			0
c8) Ciencia, Tecnología e Innovación			0			0
c9) Otras Industrias y Otros Asuntos Económicos			0			0
D. Otras No Clasificadas en Funciones Anteriores (D=d1+d2+d3+d4)	0	0	0	0	0	0
d1) Transacciones de la Deuda Pública / Costo Financiero de la Deuda			0			0
d2) Transferencias, Participaciones y Aportaciones Entre Diferentes Niveles y Ordenes de Gobierno			0			0
d3) Saneamiento del Sistema Financiero			0			0
d4) Adeudos de Ejercicios Fiscales Anteriores			0			0
II. Gasto Etiquetado (II=A+B+C+D)	69,728,215	-8,942,497	60,785,718	57,900,054	57,900,054	2,885,663
A. Gobierno (A=a1+a2+a3+a4+a5+a6+a7+a8)	69,728,215	-8,942,497	60,785,718	57,900,054	57,900,054	2,885,663
a1) Legislación	44,225,709	-17,977,084	26,248,625	23,362,961	23,362,961	2,885,663
a2) Justicia			0			0
a3) Coordinación de la Política de Gobierno	10,335,484	9,505,231	19,840,715	19,840,715	19,840,715	0
a4) Relaciones Exteriores			0			0
a5) Asuntos Financieros y Hacendarios			0			0
a6) Seguridad Nacional			0			0
a7) Asuntos de Orden Público y de Seguridad Interior	15,167,022	-470,644	14,696,378	14,696,378	14,696,378	0
a8) Otros Servicios Generales			0			0
B. Desarrollo Social (B=b1+b2+b3+b4+b5+b6+b7)	0	0	0	0	0	0
b1) Protección Ambiental			0			0
b2) Vivienda y Servicios a la Comunidad			0			0
b3) Salud			0			0
b4) Recreación, Cultura y Otras Manifestaciones Sociales			0			0
b5) Educación			0			0
b6) Protección Social			0			0
b7) Otros Asuntos Sociales			0			0
C. Desarrollo Económico (C=c1+c2+c3+c4+c5+c6+c7+c8+c9)	0	0	0	0	0	0
c1) Asuntos Económicos, Comerciales y Laborales en General			0			0
c2) Agropecuaria, Silvicultura, Pesca y Caza			0			0
c3) Combustibles y Energía			0			0
c4) Minería, Manufacturas y Construcción			0			0
c5) Transporte			0			0
c6) Comunicaciones			0			0
c7) Turismo			0			0
c8) Ciencia, Tecnología e Innovación			0			0
c9) Otras Industrias y Otros Asuntos Económicos			0			0



Municipio de Zempoala (a)
Estado Analítico del Ejercicio del Presupuesto de Egresos Detallado - LDF
Clasificación Funcional (Finalidad y Función)
Del 1 de Enero al 31 de Diciembre de 2018 (b)
(PESOS)


Concepto (c)	Egresos					Su bejercicio (e)
	Aprobado (d)	Ampliaciones/ (Reducciones)	Modificado	Devengado	Pagado	
D. Otras No Clasificadas en Funciones Anteriores (D=d1+d2+d3+d4)	0	0	0	0	0	0
d1) Transacciones de la Deuda Publica / Costo Financiero de la Deuda			0			0
d2) Transferencias, Participaciones y Aportaciones Entre Diferentes Niveles y Ordenes de Gobierno			0			0
d3) Saneamiento del Sistema Financiero			0			0
d4) Adeudos de Ejercicios Fiscales Anteriores			0			0
III. Total de Egresos (III = I + II)	180,180,371	1,034,332	181,214,703	176,762,845	176,762,845	4,451,858

"Bajo protesta de decir verdad declaramos que las cifras contenidas en este estado financiero son veraces y contienen toda la información referente a la situación y/o los resultados del Municipio de Zempoala, afirmando ser legalmente responsables de la exactitud y veracidad de las mismas y así mismo asumimos la responsabilidad derivada de cualquier declaración en falso sobre las mismas"



2016 - 2020

MTRD. J. JESUS HERNANDEZ JUAREZ
 Tesorero Municipal



2016 - 2020




2016 - 2020

MUNICIPIO DE ZEMPOALA
Estado de Hidalgo

Estado Analítico del Ejercicio del Presupuesto por Fuente de Financiamiento Del 01/ene./2018 Al 31/dic./2018


CUENTA PUBLICA 2018

10001	Recursos propios	10001					EGRESOS EJERCIDO	EGRESOS PAGADO	SUBEJERCIDO
		EGRESOS APROBADO	AMPLIACION (REDUCCION)	EGRESOS MODIFICADO	COMPROMETIDO	EGRESOS DEVENGADO			
10000	SERVICIOS PERSONALES	\$1,681,000.00	-\$1,453,566.40	\$227,433.60	\$227,433.60	\$227,433.60	\$227,433.60	\$0.00	
12000	Remuneraciones al personal de carácter transitorio	\$91,000.00	-\$86,200.00	\$4,800.00	\$4,800.00	\$4,800.00	\$4,800.00	\$0.00	
122000	Sueldos base al personal eventual	\$91,000.00	-\$86,200.00	\$4,800.00	\$4,800.00	\$4,800.00	\$4,800.00	\$0.00	
122001	Personal eventual	\$91,000.00	-\$86,200.00	\$4,800.00	\$4,800.00	\$4,800.00	\$4,800.00	\$0.00	
140000	Seguridad Social	\$120,000.00	-\$120,000.00	\$0.00	\$0.00	\$0.00	\$0.00	\$0.00	
144000	Aportaciones para seguros	\$120,000.00	-\$120,000.00	\$0.00	\$0.00	\$0.00	\$0.00	\$0.00	
144001	Aportaciones para seguros	\$120,000.00	-\$120,000.00	\$0.00	\$0.00	\$0.00	\$0.00	\$0.00	
150000	Otras prestaciones sociales y económicas	\$470,000.00	-\$247,366.40	\$222,633.60	\$222,633.60	\$222,633.60	\$222,633.60	\$0.00	
152000	Indemnizaciones	\$100,000.00	-\$42,798.00	\$57,202.00	\$57,202.00	\$57,202.00	\$57,202.00	\$0.00	
152001	Indemnizaciones	\$100,000.00	-\$42,798.00	\$57,202.00	\$57,202.00	\$57,202.00	\$57,202.00	\$0.00	
153000	Prestaciones y haberes de retiro	\$50,000.00	-\$50,000.00	\$0.00	\$0.00	\$0.00	\$0.00	\$0.00	
153001	Pensiones y Haberes	\$50,000.00	-\$50,000.00	\$0.00	\$0.00	\$0.00	\$0.00	\$0.00	
154000	Prestaciones contractuales	\$150,000.00	-\$118,080.00	\$31,920.00	\$31,920.00	\$31,920.00	\$31,920.00	\$0.00	
154003	Becas para hijos de trabajadores	\$150,000.00	-\$118,080.00	\$31,920.00	\$31,920.00	\$31,920.00	\$31,920.00	\$0.00	
155000	Apoyos a la capacitación de los servidores públicos	\$150,000.00	-\$128,006.40	\$21,993.60	\$21,993.60	\$21,993.60	\$21,993.60	\$0.00	
155001	Capacitación a Personal	\$150,000.00	-\$128,006.40	\$21,993.60	\$21,993.60	\$21,993.60	\$21,993.60	\$0.00	
159000	Otras prestaciones sociales y económicas	\$20,000.00	\$91,518.00	\$111,518.00	\$111,518.00	\$111,518.00	\$111,518.00	\$0.00	
159001	Liquidaciones	\$20,000.00	\$91,518.00	\$111,518.00	\$111,518.00	\$111,518.00	\$111,518.00	\$0.00	
160000	Previsiones	\$500,000.00	-\$500,000.00	\$0.00	\$0.00	\$0.00	\$0.00	\$0.00	
161000	Previsiones de carácter laboral, económica y de seguridad social	\$500,000.00	-\$500,000.00	\$0.00	\$0.00	\$0.00	\$0.00	\$0.00	
161001	Previsiones de carácter laboral	\$500,000.00	-\$500,000.00	\$0.00	\$0.00	\$0.00	\$0.00	\$0.00	
170000	Pago de estímulos a servidores públicos	\$500,000.00	-\$500,000.00	\$0.00	\$0.00	\$0.00	\$0.00	\$0.00	
171000	Estímulos	\$500,000.00	-\$500,000.00	\$0.00	\$0.00	\$0.00	\$0.00	\$0.00	
171001	Estímulos personal	\$500,000.00	-\$500,000.00	\$0.00	\$0.00	\$0.00	\$0.00	\$0.00	
200000	MATERIALES Y SUMINISTROS	\$13,248,500.00	-\$4,454,805.36	\$8,793,694.64	\$8,753,694.64	\$8,753,694.64	\$8,753,694.64	\$0.00	
210000	Materiales de administración, emisión de documentos y artículos oficiales	\$821,000.00	\$642,197.85	\$1,363,197.85	\$1,363,197.85	\$1,363,197.85	\$1,363,197.85	\$0.00	



2018 - 2019
2019 - 2020
2016 - 2020

211000	Materiales, útiles y equipos menores de oficina	\$220,000.00	\$184,077.28	\$404,077.28	\$404,077.28	\$404,077.28	\$404,077.28	\$0.00
211001	Papelaría y artículos de escritorio	\$100,000.00	\$116,142.82	\$216,142.82	\$216,142.82	\$216,142.82	\$216,142.82	\$0.00
211002	Artículos de imprenta	\$40,000.00	\$147,934.46	\$187,934.46	\$187,934.46	\$187,934.46	\$187,934.46	\$0.00
211006	Formas valoradas	\$40,000.00	-\$40,000.00	\$0.00	\$0.00	\$0.00	\$0.00	\$0.00
211007	Muebles menores de oficina	\$40,000.00	-\$40,000.00	\$0.00	\$0.00	\$0.00	\$0.00	\$0.00
212000	Materiales y útiles de impresión y reproducción	\$89,000.00	\$177,237.40	\$266,237.40	\$266,237.40	\$266,237.40	\$266,237.40	\$0.00
212001	Consumibles para equipo de cómputo y de oficina	\$89,000.00	\$177,237.40	\$266,237.40	\$266,237.40	\$266,237.40	\$266,237.40	\$0.00
213000	Material estadístico y geográfico	\$15,000.00	\$5,651.37	\$20,651.37	\$20,651.37	\$20,651.37	\$20,651.37	\$0.00
213001	MATERIALES ESTADÍSTICOS Y GEOGRÁFICOS	\$15,000.00	\$5,651.37	\$20,651.37	\$20,651.37	\$20,651.37	\$20,651.37	\$0.00
214000	Materiales, útiles y equipos menores de tecnologías de la información y comunicaciones	\$12,000.00	-\$5,772.81	\$6,227.19	\$6,227.19	\$6,227.19	\$6,227.19	\$0.00
214001	Medios ópticos, magnéticos y de estado sólido	\$6,000.00	\$227.19	\$6,227.19	\$6,227.19	\$6,227.19	\$6,227.19	\$0.00
214002	Equipos menores de cómputo y de T.I.	\$6,000.00	-\$6,000.00	\$0.00	\$0.00	\$0.00	\$0.00	\$0.00
215000	Material impreso e información digital	\$350,000.00	\$112,055.23	\$462,055.23	\$462,055.23	\$462,055.23	\$462,055.23	\$0.00
215001	Material impreso o información digital	\$200,000.00	\$212,277.99	\$412,277.99	\$412,277.99	\$412,277.99	\$412,277.99	\$0.00
215002	Libros, periódicos y revistas	\$150,000.00	-\$100,222.76	\$49,777.24	\$49,777.24	\$49,777.24	\$49,777.24	\$0.00
216000	Material de limpieza	\$75,000.00	-\$12,561.86	\$62,438.14	\$62,438.14	\$62,438.14	\$62,438.14	\$0.00
216001	Artículos de limpieza	\$75,000.00	-\$12,561.86	\$62,438.14	\$62,438.14	\$62,438.14	\$62,438.14	\$0.00
217000	Materiales y útiles de enseñanza	\$5,000.00	-\$5,000.00	\$0.00	\$0.00	\$0.00	\$0.00	\$0.00
217001	Materiales y útiles de enseñanza	\$5,000.00	-\$5,000.00	\$0.00	\$0.00	\$0.00	\$0.00	\$0.00
218000	Materiales para el registro e identificación de bienes y personas	\$55,000.00	\$86,511.24	\$141,511.24	\$141,511.24	\$141,511.24	\$141,511.24	\$0.00
218001	Libros y hojas del registro civil	\$55,000.00	\$81,500.04	\$136,500.04	\$136,500.04	\$136,500.04	\$136,500.04	\$0.00
218002	Materiales para el registro e identificación de bienes y personas	\$0.00	\$5,011.20	\$5,011.20	\$5,011.20	\$5,011.20	\$5,011.20	\$0.00
220000	Alimentos y utensilios	\$160,000.00	\$35,726.07	\$195,726.07	\$195,726.07	\$195,726.07	\$195,726.07	\$0.00
221000	Productos alimenticios para personas	\$160,000.00	\$35,726.07	\$195,726.07	\$195,726.07	\$195,726.07	\$195,726.07	\$0.00
221001	Alimentos para personal de P.M.	\$80,000.00	\$36,036.04	\$116,036.04	\$116,036.04	\$116,036.04	\$116,036.04	\$0.00
221004	Bienes de consumo	\$80,000.00	-\$309.97	\$79,690.03	\$79,690.03	\$79,690.03	\$79,690.03	\$0.00
230000	Materias primas y materiales de producción y comercialización	\$35,000.00	-\$35,000.00	\$0.00	\$0.00	\$0.00	\$0.00	\$0.00
235000	Productos químicos, farmacéuticos y de laboratorio	\$35,000.00	-\$35,000.00	\$0.00	\$0.00	\$0.00	\$0.00	\$0.00
235001	Aditivos como materia prima para productos farmacéuticos	\$35,000.00	-\$35,000.00	\$0.00	\$0.00	\$0.00	\$0.00	\$0.00
240000	Materiales y artículos de construcción y de mantenimiento	\$5,527,500.00	-\$3,121,475.13	\$2,206,024.87	\$2,206,024.87	\$2,206,024.87	\$2,206,024.87	\$0.00
241000	Productos minerales no metálicos	\$3,500.00	-\$3,152.00	\$348.00	\$348.00	\$348.00	\$348.00	\$0.00
241001	Mezcla asfáltica	\$3,500.00	-\$3,152.00	\$348.00	\$348.00	\$348.00	\$348.00	\$0.00
242000	Cemento y productos de concreto	\$55,000.00	-\$47,152.89	\$7,847.11	\$7,847.11	\$7,847.11	\$7,847.11	\$0.00
242001	Cemento y productos de concreto	\$55,000.00	-\$47,152.89	\$7,847.11	\$7,847.11	\$7,847.11	\$7,847.11	\$0.00



Handwritten signature


2016-2020

243000	Cal, yeso y productos de yeso	\$10,000.00	-\$145.99	\$9,854.01	\$9,854.01	\$9,854.01	\$9,854.01	\$0.00	\$0.00
243001	Cal, yeso y productos de yeso	\$10,000.00	-\$145.99	\$9,854.01	\$9,854.01	\$9,854.01	\$9,854.01	\$0.00	\$0.00
244000	Madera y productos de madera	\$5,000.00	-\$5,000.00	\$0.00	\$0.00	\$0.00	\$0.00	\$0.00	\$0.00
245000	Vidrio y productos de vidrio	\$10,000.00	-\$10,000.00	\$0.00	\$0.00	\$0.00	\$0.00	\$0.00	\$0.00
245001	Vidrios y productos de vidrio	\$10,000.00	-\$10,000.00	\$0.00	\$0.00	\$0.00	\$0.00	\$0.00	\$0.00
246000	Material eléctrico y electrónico	\$3,000,000.00	-\$2,437,033.12	\$562,966.88	\$562,966.88	\$562,966.88	\$562,966.88	\$562,966.88	\$0.00
246001	Material eléctrico para alumbrado y edificios públicos	\$3,000,000.00	-\$2,437,033.12	\$562,966.88	\$562,966.88	\$562,966.88	\$562,966.88	\$562,966.88	\$0.00
247000	Artículos metálicos para la construcción	\$25,000.00	\$101,142.52	\$126,142.52	\$126,142.52	\$126,142.52	\$126,142.52	\$126,142.52	\$0.00
247001	Artículos Metálicos para la Construcción	\$12,000.00	\$114,142.52	\$126,142.52	\$126,142.52	\$126,142.52	\$126,142.52	\$126,142.52	\$0.00
247002	Señalamientos viales	\$13,000.00	-\$13,000.00	\$0.00	\$0.00	\$0.00	\$0.00	\$0.00	\$0.00
248000	Materiales complementarios	\$50,000.00	-\$50,000.00	\$0.00	\$0.00	\$0.00	\$0.00	\$0.00	\$0.00
249000	Otros materiales y artículos de construcción y reparación	\$2,169,000.00	-\$670,133.65	\$1,498,866.35	\$1,498,866.35	\$1,498,866.35	\$1,498,866.35	\$1,498,866.35	\$0.00
249001	Materiales para reparación y mantenimiento de edificios y edificaciones	\$500,000.00	-\$55,668.25	\$444,331.75	\$444,331.75	\$444,331.75	\$444,331.75	\$444,331.75	\$0.00
249002	Material para mantenimiento de redes de agua potable	\$500,000.00	-\$103,558.67	\$396,441.33	\$396,441.33	\$396,441.33	\$396,441.33	\$396,441.33	\$0.00
249004	Material para rehabilitación de calles, guarniciones y hampuetas	\$500,000.00	\$157,622.57	\$657,622.57	\$657,622.57	\$657,622.57	\$657,622.57	\$657,622.57	\$0.00
249005	Materiales de consumo	\$500,000.00	-\$499,529.30	\$470.70	\$470.70	\$470.70	\$470.70	\$470.70	\$0.00
249006	Material para mantenimiento de redes de drenaje	\$169,000.00	-\$169,000.00	\$0.00	\$0.00	\$0.00	\$0.00	\$0.00	\$0.00
250000	Productos químicos, farmacéuticos y de laboratorio	\$300,821.00	-\$93,352.39	\$207,468.61	\$207,468.61	\$207,468.61	\$207,468.61	\$207,468.61	\$0.00
252000	Fertilizantes, pesticidas y otros agroquímicos	\$5,000.00	-\$4,730.00	\$270.00	\$270.00	\$270.00	\$270.00	\$270.00	\$0.00
252001	Herbicidas	\$2,500.00	-\$2,230.00	\$270.00	\$270.00	\$270.00	\$270.00	\$270.00	\$0.00
252002	Pesticidas	\$2,500.00	-\$2,500.00	\$0.00	\$0.00	\$0.00	\$0.00	\$0.00	\$0.00
253000	Medicinas y productos farmacéuticos	\$35,000.00	-\$16,052.59	\$18,947.41	\$18,947.41	\$18,947.41	\$18,947.41	\$18,947.41	\$0.00
253001	Medicamentos para presidencia municipal	\$15,000.00	\$2,579.41	\$17,579.41	\$17,579.41	\$17,579.41	\$17,579.41	\$17,579.41	\$0.00
253002	Oxigeno para ambulancias y enfermería	\$20,000.00	-\$18,632.00	\$1,368.00	\$1,368.00	\$1,368.00	\$1,368.00	\$1,368.00	\$0.00
254000	Materiales, accesorios y suministros médicos	\$10,000.00	-\$10,000.00	\$0.00	\$0.00	\$0.00	\$0.00	\$0.00	\$0.00
255000	Materiales, accesorios y suministros de laboratorio	\$5,000.00	-\$5,000.00	\$0.00	\$0.00	\$0.00	\$0.00	\$0.00	\$0.00
259000	Otros productos químicos	\$245,821.00	-\$57,569.80	\$188,251.20	\$188,251.20	\$188,251.20	\$188,251.20	\$188,251.20	\$0.00
259001	Materiales para cloracion de agua potable	\$245,821.00	-\$57,569.80	\$188,251.20	\$188,251.20	\$188,251.20	\$188,251.20	\$188,251.20	\$0.00
260000	Combustibles, lubricantes y aditivos	\$4,799,799.00	-\$790,616.35	\$3,978,562.65	\$3,978,562.65	\$3,978,562.65	\$3,978,562.65	\$3,978,562.65	\$0.00
261000	Combustibles, lubricantes y aditivos	\$4,799,799.00	-\$785,616.35	\$3,978,562.65	\$3,978,562.65	\$3,978,562.65	\$3,978,562.65	\$3,978,562.65	\$0.00
261001	Combustibles y lubricantes para vehículos de P.M.	\$3,000,000.00	\$978,246.65	\$3,978,246.65	\$3,978,246.65	\$3,978,246.65	\$3,978,246.65	\$3,978,246.65	\$0.00
261003	Combustibles para maquinaria y equipo	\$1,799,799.00	-\$763,863.00	\$316,000.00	\$316,000.00	\$316,000.00	\$316,000.00	\$316,000.00	\$0.00
261004	Acetite hidráulico para maquinaria	\$1,000,000.00	-\$1,000,000.00	\$0.00	\$0.00	\$0.00	\$0.00	\$0.00	\$0.00
262000	Carbón y sus derivados	\$5,000.00	-\$5,000.00	\$0.00	\$0.00	\$0.00	\$0.00	\$0.00	\$0.00




2016 - 2020

262001	Carbon y sus derivados	\$5,000.00	-\$5,000.00	\$0.00	\$0.00	\$0.00	\$0.00	\$0.00	\$0.00	\$0.00	\$0.00	\$0.00
270000	Vestuario, blancos, prendas de protección y artículos de seguridad	\$630,000.00	-\$320,629.25	\$309,370.75	\$309,370.75	\$309,370.75	\$309,370.75	\$309,370.75	\$309,370.75	\$309,370.75	\$309,370.75	\$0.00
271000	Vestuario y uniformes	\$450,000.00	-\$164,004.25	\$285,995.75	\$285,995.75	\$285,995.75	\$285,995.75	\$285,995.75	\$285,995.75	\$285,995.75	\$285,995.75	\$0.00
271001	Uniformes para personal de seguridad pública	\$0.00	\$16,379.15	\$16,379.15	\$16,379.15	\$16,379.15	\$16,379.15	\$16,379.15	\$16,379.15	\$16,379.15	\$16,379.15	\$0.00
271002	Prendas de trabajo	\$150,000.00	-\$150,000.00	\$0.00	\$0.00	\$0.00	\$0.00	\$0.00	\$0.00	\$0.00	\$0.00	\$0.00
271003	Uniformes para personal	\$300,000.00	-\$30,383.40	\$269,616.60	\$269,616.60	\$269,616.60	\$269,616.60	\$269,616.60	\$269,616.60	\$269,616.60	\$269,616.60	\$0.00
272000	Prendas de seguridad y protección personal	\$150,000.00	-\$131,827.60	\$18,172.40	\$18,172.40	\$18,172.40	\$18,172.40	\$18,172.40	\$18,172.40	\$18,172.40	\$18,172.40	\$0.00
272001	Prendas de seguridad y protección personal	\$150,000.00	-\$131,827.60	\$18,172.40	\$18,172.40	\$18,172.40	\$18,172.40	\$18,172.40	\$18,172.40	\$18,172.40	\$18,172.40	\$0.00
273000	Artículos deportivos	\$25,000.00	-\$25,000.00	\$0.00	\$0.00	\$0.00	\$0.00	\$0.00	\$0.00	\$0.00	\$0.00	\$0.00
273001	Artículos Deportivos	\$25,000.00	-\$25,000.00	\$0.00	\$0.00	\$0.00	\$0.00	\$0.00	\$0.00	\$0.00	\$0.00	\$0.00
274000	Productos textiles	\$5,000.00	-\$5,000.00	\$0.00	\$0.00	\$0.00	\$0.00	\$0.00	\$0.00	\$0.00	\$0.00	\$0.00
274001	Productos Textiles	\$5,000.00	-\$5,000.00	\$0.00	\$0.00	\$0.00	\$0.00	\$0.00	\$0.00	\$0.00	\$0.00	\$0.00
275000	Blancos y otros productos textiles, excepto prendas de vestir	\$0.00	\$5,202.60	\$5,202.60	\$5,202.60	\$5,202.60	\$5,202.60	\$5,202.60	\$5,202.60	\$5,202.60	\$5,202.60	\$0.00
275001	Blancos	\$0.00	\$5,202.60	\$5,202.60	\$5,202.60	\$5,202.60	\$5,202.60	\$5,202.60	\$5,202.60	\$5,202.60	\$5,202.60	\$0.00
280000	Materiales y suministros para seguridad	\$110,000.00	-\$110,000.00	\$0.00	\$0.00	\$0.00	\$0.00	\$0.00	\$0.00	\$0.00	\$0.00	\$0.00
282000	Materiales de seguridad pública	\$50,000.00	-\$50,000.00	\$0.00	\$0.00	\$0.00	\$0.00	\$0.00	\$0.00	\$0.00	\$0.00	\$0.00
282001	Materiales de seguridad	\$50,000.00	-\$50,000.00	\$0.00	\$0.00	\$0.00	\$0.00	\$0.00	\$0.00	\$0.00	\$0.00	\$0.00
283000	Prendas de protección para seguridad pública y nacional	\$60,000.00	-\$60,000.00	\$0.00	\$0.00	\$0.00	\$0.00	\$0.00	\$0.00	\$0.00	\$0.00	\$0.00
283001	Prendas de protección	\$60,000.00	-\$60,000.00	\$0.00	\$0.00	\$0.00	\$0.00	\$0.00	\$0.00	\$0.00	\$0.00	\$0.00
290000	Herramientas, refacciones y accesorios menores	\$1,095,000.00	-\$601,656.16	\$493,343.84	\$493,343.84	\$493,343.84	\$493,343.84	\$493,343.84	\$493,343.84	\$493,343.84	\$493,343.84	\$0.00
291000	Herramientas menores	\$85,000.00	\$81,142.67	\$166,142.67	\$166,142.67	\$166,142.67	\$166,142.67	\$166,142.67	\$166,142.67	\$166,142.67	\$166,142.67	\$0.00
291001	Herramientas menores	\$85,000.00	\$81,142.67	\$166,142.67	\$166,142.67	\$166,142.67	\$166,142.67	\$166,142.67	\$166,142.67	\$166,142.67	\$166,142.67	\$0.00
292000	Refacciones y accesorios menores de edificios	\$50,000.00	-\$28,418.81	\$21,581.19	\$21,581.19	\$21,581.19	\$21,581.19	\$21,581.19	\$21,581.19	\$21,581.19	\$21,581.19	\$0.00
292001	Material para mantenimiento de edificios públicos	\$50,000.00	-\$28,418.81	\$21,581.19	\$21,581.19	\$21,581.19	\$21,581.19	\$21,581.19	\$21,581.19	\$21,581.19	\$21,581.19	\$0.00
293000	Refacciones y accesorios menores de mobiliario y equipo de administración, educacional y recreativo	\$60,000.00	-\$59,924.00	\$76.00	\$76.00	\$76.00	\$76.00	\$76.00	\$76.00	\$76.00	\$76.00	\$0.00
293001	Refacciones y accesorios menores de mobiliario	\$60,000.00	-\$59,924.00	\$76.00	\$76.00	\$76.00	\$76.00	\$76.00	\$76.00	\$76.00	\$76.00	\$0.00
294000	Refacciones y accesorios menores de equipo de cómputo y tecnologías de la información	\$50,000.00	-\$38,394.21	\$11,605.79	\$11,605.79	\$11,605.79	\$11,605.79	\$11,605.79	\$11,605.79	\$11,605.79	\$11,605.79	\$0.00
294001	Accesorios para equipo de cómputo	\$50,000.00	-\$38,394.21	\$11,605.79	\$11,605.79	\$11,605.79	\$11,605.79	\$11,605.79	\$11,605.79	\$11,605.79	\$11,605.79	\$0.00
295000	Refacciones y accesorios menores de equipo e instrumental médico y de laboratorio	\$20,000.00	-\$20,000.00	\$0.00	\$0.00	\$0.00	\$0.00	\$0.00	\$0.00	\$0.00	\$0.00	\$0.00
295001	Equipamiento Personal	\$20,000.00	-\$20,000.00	\$0.00	\$0.00	\$0.00	\$0.00	\$0.00	\$0.00	\$0.00	\$0.00	\$0.00
296000	Refacciones y accesorios menores de equipo de transmisión	\$450,000.00	-\$265,479.70	\$184,520.30	\$184,520.30	\$184,520.30	\$184,520.30	\$184,520.30	\$184,520.30	\$184,520.30	\$184,520.30	\$0.00
296001	Neumáticos y cámaras	\$450,000.00	-\$265,479.70	\$184,520.30	\$184,520.30	\$184,520.30	\$184,520.30	\$184,520.30	\$184,520.30	\$184,520.30	\$184,520.30	\$0.00
297000	Refacciones y accesorios menores de equipo de defensa	\$80,000.00	-\$80,000.00	\$0.00	\$0.00	\$0.00	\$0.00	\$0.00	\$0.00	\$0.00	\$0.00	\$0.00
297001	Refacciones y equipos menores de equipo de defensa	\$80,000.00	-\$80,000.00	\$0.00	\$0.00	\$0.00	\$0.00	\$0.00	\$0.00	\$0.00	\$0.00	\$0.00





2016 - 2020




2016 - 2020

298000	Refacciones y accesorios menores de maquinaria y otros bienes	\$150,000.00	-\$41,522.14	\$108,477.86	\$108,477.86	\$108,477.86	\$108,477.86	\$0.00
298001	Refacciones de maquinaria	\$150,000.00	-\$41,522.14	\$108,477.86	\$108,477.86	\$108,477.86	\$108,477.86	\$0.00
299000	Refacciones y accesorios menores otros bienes muebles	\$150,000.00	-\$149,059.97	\$940.03	\$940.03	\$940.03	\$940.03	\$0.00
299001	Refacciones y accesorios menores otros bienes muebles	\$150,000.00	-\$149,059.97	\$940.03	\$940.03	\$940.03	\$940.03	\$0.00
300000	SERVICIOS GENERALES	\$19,112,569.00	\$1,366,579.19	\$20,479,148.19	\$20,479,148.19	\$20,479,148.19	\$20,479,148.19	\$0.00
310000	Servicios básicos	\$1,535,125.00	-\$1,055,535.40	\$479,589.60	\$479,589.60	\$479,589.60	\$479,589.60	\$0.00
311000	Energía eléctrica	\$1,035,125.00	-\$1,035,125.00	\$0.00	\$0.00	\$0.00	\$0.00	\$0.00
311001	Servicio de energía eléctrica	\$1,035,125.00	-\$1,035,125.00	\$0.00	\$0.00	\$0.00	\$0.00	\$0.00
312000	Gas	\$5,000.00	-\$5,000.00	\$0.00	\$0.00	\$0.00	\$0.00	\$0.00
312001	GAS	\$5,000.00	-\$5,000.00	\$0.00	\$0.00	\$0.00	\$0.00	\$0.00
313000	Agua	\$5,000.00	-\$5,000.00	\$0.00	\$0.00	\$0.00	\$0.00	\$0.00
313001	Agua	\$5,000.00	-\$5,000.00	\$0.00	\$0.00	\$0.00	\$0.00	\$0.00
314000	Telefonía tradicional	\$456,000.00	-\$94,525.03	\$361,474.97	\$361,474.97	\$361,474.97	\$361,474.97	\$0.00
314001	Servicio telefónico para Presidencia Municipal	\$456,000.00	-\$94,525.03	\$361,474.97	\$361,474.97	\$361,474.97	\$361,474.97	\$0.00
315000	Telefonía celular	\$10,000.00	\$23,128.11	\$33,128.11	\$33,128.11	\$33,128.11	\$33,128.11	\$0.00
315001	Tiempo aire	\$10,000.00	\$23,128.11	\$33,128.11	\$33,128.11	\$33,128.11	\$33,128.11	\$0.00
317000	Servicios de acceso de Internet, redes y procesamiento de información	\$20,000.00	\$64,757.65	\$84,757.65	\$84,757.65	\$84,757.65	\$84,757.65	\$0.00
317001	Servicio de internet	\$20,000.00	\$52,157.65	\$72,157.65	\$72,157.65	\$72,157.65	\$72,157.65	\$0.00
317003	Equipamiento Institucional	\$0.00	\$12,600.00	\$12,600.00	\$12,600.00	\$12,600.00	\$12,600.00	\$0.00
318000	Servicios postales y telegráficos	\$2,000.00	-\$1,771.13	\$228.87	\$228.87	\$228.87	\$228.87	\$0.00
318001	Servicio de paquetería	\$2,000.00	-\$1,771.13	\$228.87	\$228.87	\$228.87	\$228.87	\$0.00
319000	Servicios integrales y otros servicios	\$2,000.00	-\$2,000.00	\$0.00	\$0.00	\$0.00	\$0.00	\$0.00
319001	Servicios Integrales y otros servicios	\$2,000.00	-\$2,000.00	\$0.00	\$0.00	\$0.00	\$0.00	\$0.00
320000	Servicios de arrendamiento	\$294,000.00	-\$81,779.32	\$212,220.68	\$212,220.68	\$212,220.68	\$212,220.68	\$0.00
321000	Arrendamiento de terrenos	\$42,000.00	-\$23,748.72	\$18,251.28	\$18,251.28	\$18,251.28	\$18,251.28	\$0.00
321001	Arrendamiento de terrenos	\$42,000.00	-\$23,748.72	\$18,251.28	\$18,251.28	\$18,251.28	\$18,251.28	\$0.00
322000	Arrendamiento de edificios	\$25,000.00	-\$25,000.00	\$0.00	\$0.00	\$0.00	\$0.00	\$0.00
322001	Renta de bienes inmuebles	\$25,000.00	-\$25,000.00	\$0.00	\$0.00	\$0.00	\$0.00	\$0.00
323000	Arrendamiento de mobiliario y equipo de administración, educacional y recreación	\$32,951.60	\$32,951.60	\$82,951.60	\$82,951.60	\$82,951.60	\$82,951.60	\$0.00
323001	Arrendamiento de equipo de fotocopiado	\$32,951.60	\$32,951.60	\$82,951.60	\$82,951.60	\$82,951.60	\$82,951.60	\$0.00
324000	Arrendamiento de equipo e instrumental médico laboratorio	\$25,000.00	-\$25,000.00	\$0.00	\$0.00	\$0.00	\$0.00	\$0.00
324001	Arrendamiento de equipo instrumental médico	\$25,000.00	-\$25,000.00	\$0.00	\$0.00	\$0.00	\$0.00	\$0.00
325000	Arrendamiento de equipo de transporte	\$45,000.00	-\$45,000.00	\$0.00	\$0.00	\$0.00	\$0.00	\$0.00
325001	Arrendamiento de equipo de transporte	\$45,000.00	-\$45,000.00	\$0.00	\$0.00	\$0.00	\$0.00	\$0.00



2016 - 2020
[Handwritten signature]


326000	Arrendamiento de maquinaria, otros equipos y herramientas	\$80,000.00	-\$61,846.00	\$18,154.00	\$18,154.00	\$18,154.00	\$18,154.00	\$0.00
326001	Renta demaquinaria	\$80,000.00	-\$61,846.00	\$18,154.00	\$18,154.00	\$18,154.00	\$18,154.00	\$0.00
327000	Arrendamiento de activos intangibles	\$2,000.00	-\$2,000.00	\$0.00	\$0.00	\$0.00	\$0.00	\$0.00
327001	Arrendamiento de activos intangibles	\$2,000.00	-\$2,000.00	\$0.00	\$0.00	\$0.00	\$0.00	\$0.00
329000	Otros arrendamientos	\$25,000.00	\$67,863.80	\$92,863.80	\$92,863.80	\$92,863.80	\$92,863.80	\$0.00
329001	Arrendamiento de mobiliario	\$25,000.00	\$67,863.80	\$92,863.80	\$92,863.80	\$92,863.80	\$92,863.80	\$0.00
330000	Servicios profesionales, científicos, técnicos y otros	\$2,850,000.00	-\$834,315.02	\$2,015,684.98	\$2,015,684.98	\$2,015,684.98	\$2,015,684.98	\$0.00
331000	Servicios legales, de contabilidad, auditoría y relaciones	\$25,000.00	\$82,300.00	\$107,300.00	\$107,300.00	\$107,300.00	\$107,300.00	\$0.00
331001	Servicios legales, de contabilidad, auditoría y relaciones	\$25,000.00	\$82,300.00	\$107,300.00	\$107,300.00	\$107,300.00	\$107,300.00	\$0.00
332000	Servicios de diseño, arquitectura, ingeniería y actividades relacionadas	\$500,000.00	\$336,693.53	\$836,693.53	\$836,693.53	\$836,693.53	\$836,693.53	\$0.00
332001	Servicios de arquitectura e ingeniería	\$500,000.00	\$336,693.53	\$836,693.53	\$836,693.53	\$836,693.53	\$836,693.53	\$0.00
333000	Servicios de consultoría administrativa, procesos, técnica y en tecnologías de la información	\$250,000.00	-\$206,419.96	\$43,580.04	\$43,580.04	\$43,580.04	\$43,580.04	\$0.00
333001	Asesoría y soporte de tecnologías de la información	\$250,000.00	-\$206,419.96	\$43,580.04	\$43,580.04	\$43,580.04	\$43,580.04	\$0.00
334000	Servicios de capacitación	\$1,500,000.00	-\$1,486,100.00	\$11,900.00	\$11,900.00	\$11,900.00	\$11,900.00	\$0.00
334001	Capasitación a personal	\$1,500,000.00	-\$1,491,300.00	\$8,700.00	\$8,700.00	\$8,700.00	\$8,700.00	\$0.00
334002	Equipamiento Personal	\$0.00	\$3,200.00	\$3,200.00	\$3,200.00	\$3,200.00	\$3,200.00	\$0.00
335000	Servicios de investigación científica y desarrollo	\$25,000.00	-\$25,000.00	\$0.00	\$0.00	\$0.00	\$0.00	\$0.00
335001	Servicio de investigación científica y desarrollo	\$25,000.00	-\$25,000.00	\$0.00	\$0.00	\$0.00	\$0.00	\$0.00
336000	Servicios de apoyo administrativo, fotocopiado e impresión	\$350,000.00	\$83,349.86	\$433,349.86	\$433,349.86	\$433,349.86	\$433,349.86	\$0.00
336001	Servicio de fotocopiado	\$350,000.00	\$83,349.86	\$433,349.86	\$433,349.86	\$433,349.86	\$433,349.86	\$0.00
337000	Servicios de protección y seguridad	\$25,000.00	-\$25,000.00	\$0.00	\$0.00	\$0.00	\$0.00	\$0.00
337001	Servicios de protección y seguridad	\$25,000.00	-\$25,000.00	\$0.00	\$0.00	\$0.00	\$0.00	\$0.00
338000	Servicios de vigilancia	\$25,000.00	-\$25,000.00	\$0.00	\$0.00	\$0.00	\$0.00	\$0.00
338001	Servicios de vigilancia	\$25,000.00	-\$25,000.00	\$0.00	\$0.00	\$0.00	\$0.00	\$0.00
339000	Servicios profesionales, científicos y técnicos integrales	\$150,000.00	\$432,861.55	\$582,861.55	\$582,861.55	\$582,861.55	\$582,861.55	\$0.00
339001	Evaluación de Habilidades, destrezas y conocimientos	\$150,000.00	-\$52,738.45	\$97,261.55	\$97,261.55	\$97,261.55	\$97,261.55	\$0.00
339004	Servicios profesionales	\$0.00	\$485,600.00	\$485,600.00	\$485,600.00	\$485,600.00	\$485,600.00	\$0.00
340000	Servicios financieros, bancarios y comerciales	\$30,000.00	\$458,652.12	\$488,653.12	\$488,653.12	\$488,653.12	\$488,653.12	\$0.00
341000	Servicios financieros y bancarios	\$15,000.00	\$5,440.75	\$20,440.75	\$20,440.75	\$20,440.75	\$20,440.75	\$0.00
341001	Comisiones bancarias	\$15,000.00	\$5,440.75	\$20,440.75	\$20,440.75	\$20,440.75	\$20,440.75	\$0.00
343000	Servicios de recaudación, traslado y custodia de valores	\$5,000.00	-\$5,000.00	\$0.00	\$0.00	\$0.00	\$0.00	\$0.00
343001	Servicios de recaudación, traslado de valores	\$5,000.00	-\$5,000.00	\$0.00	\$0.00	\$0.00	\$0.00	\$0.00
344000	Seguros de responsabilidad patrimonial y fianzas	\$0.00	\$229,000.00	\$229,000.00	\$229,000.00	\$229,000.00	\$229,000.00	\$0.00
344001	Seguros de responsabilidad patrimonial	\$0.00	\$229,000.00	\$229,000.00	\$229,000.00	\$229,000.00	\$229,000.00	\$0.00




2016 - 2020

2016 - 2020


346000	Almacenaje, envase y embalaje	\$0.00	\$5,000.00	\$5,000.00	\$5,000.00	\$5,000.00	\$5,000.00	\$0.00
346001	Fletes y maniobras	\$0.00	\$5,000.00	\$5,000.00	\$5,000.00	\$5,000.00	\$5,000.00	\$0.00
347000	Fletes y maniobras	\$10,000.00	\$3,920.00	\$13,920.00	\$13,920.00	\$13,920.00	\$13,920.00	\$0.00
347001	Disposición de residuos sólidos	\$10,000.00	\$3,920.00	\$13,920.00	\$13,920.00	\$13,920.00	\$13,920.00	\$0.00
349000	Servicios financieros, bancarios y comerciales interales.	\$1.00	\$220,292.37	\$220,292.37	\$220,292.37	\$220,292.37	\$220,292.37	\$0.00
349002	Seguros para vehículos	\$1.00	\$220,292.37	\$220,292.37	\$220,292.37	\$220,292.37	\$220,292.37	\$0.00
350000	Servicios de instalación, reparación, mantenimiento y conservación	\$2,941,425.00	-\$115,411.43	\$2,826,013.57	\$2,826,013.57	\$2,826,013.57	\$2,826,013.57	\$0.00
351000	Conservación y mantenimiento menor de inmuebles	\$45,000.00	\$534,040.04	\$579,040.04	\$579,040.04	\$579,040.04	\$579,040.04	\$0.00
351001	Reparación y mantenimiento de edificio de servicios municipales	\$25,000.00	\$154,080.68	\$179,080.68	\$179,080.68	\$179,080.68	\$179,080.68	\$0.00
351002	Reparación y mantenimiento de calles y caminos	\$20,000.00	\$379,959.36	\$399,959.36	\$399,959.36	\$399,959.36	\$399,959.36	\$0.00
352000	Instalación, reparación y mantenimiento de mobiliario y equipo de administración, educacional, v recreativo	\$25,000.00	-\$22,169.60	\$2,830.40	\$2,830.40	\$2,830.40	\$2,830.40	\$0.00
352001	Reparación y mantenimiento de equipo de oficina	\$25,000.00	-\$22,169.60	\$2,830.40	\$2,830.40	\$2,830.40	\$2,830.40	\$0.00
353000	Instalación, reparación y mantenimiento de equipo de cómputo, v tecnologías de la información	\$250,000.00	-\$30,602.00	\$219,398.00	\$219,398.00	\$219,398.00	\$219,398.00	\$0.00
353001	Reparación y mantenimiento de equipo de computo	\$250,000.00	-\$30,602.00	\$219,398.00	\$219,398.00	\$219,398.00	\$219,398.00	\$0.00
354000	Instalación, reparación y mantenimiento de equipo e instrumental médico v de laboratorio	\$15,000.00	-\$15,000.00	\$0.00	\$0.00	\$0.00	\$0.00	\$0.00
354001	Instalación, reparación y mantenimiento de equipo e instrumental	\$15,000.00	-\$15,000.00	\$0.00	\$0.00	\$0.00	\$0.00	\$0.00
355000	Reparación y mantenimiento de equipo de transporte	\$650,000.00	-\$143,755.26	\$506,244.74	\$506,244.74	\$506,244.74	\$506,244.74	\$0.00
355001	Reparación y mantenimiento de vehiculosde Presidencia Municipal	\$650,000.00	-\$143,755.26	\$506,244.74	\$506,244.74	\$506,244.74	\$506,244.74	\$0.00
356000	Reparación y mantenimiento de equipo de defensa y seguridad	\$25,000.00	-\$25,000.00	\$0.00	\$0.00	\$0.00	\$0.00	\$0.00
356002	Reparación de equipo de seguridad	\$25,000.00	-\$25,000.00	\$0.00	\$0.00	\$0.00	\$0.00	\$0.00
357000	Instalación, reparación y mantenimiento de maquinaria, motos, equipos v herramientas	\$650,000.00	\$121,295.00	\$771,295.00	\$771,295.00	\$771,295.00	\$771,295.00	\$0.00
357001	Reparación y mantenimiento de herramientas	\$250,000.00	\$375,878.76	\$625,878.76	\$625,878.76	\$625,878.76	\$625,878.76	\$0.00
357002	Reparación y mantenimiento de maquinaria	\$200,000.00	-\$54,583.76	\$145,416.24	\$145,416.24	\$145,416.24	\$145,416.24	\$0.00
357003	Reparación y mantenimiento de equipo de bombeo	\$200,000.00	-\$200,000.00	\$0.00	\$0.00	\$0.00	\$0.00	\$0.00
358000	Servicios de limpieza y manejo de desechos	\$1,256,425.00	-\$517,861.61	\$738,563.39	\$738,563.39	\$738,563.39	\$738,563.39	\$0.00
358001	Servicios de limpieza y manejo de desechos	\$1,256,425.00	-\$517,861.61	\$738,563.39	\$738,563.39	\$738,563.39	\$738,563.39	\$0.00
359000	Servicios de jardinería y fumigación	\$25,000.00	-\$16,356.00	\$8,642.00	\$8,642.00	\$8,642.00	\$8,642.00	\$0.00
359001	Servicios de jardinería y fumigación	\$25,000.00	-\$16,356.00	\$8,642.00	\$8,642.00	\$8,642.00	\$8,642.00	\$0.00
360000	Servicios de comunicación social y publicaciones	\$0.00	\$123,267.51	\$123,267.51	\$123,267.51	\$123,267.51	\$123,267.51	\$0.00
361000	Difusión por radio, televisión y otros medios de mensajes sobre programas v actividades	\$0.00	\$273,267.51	\$273,267.51	\$273,267.51	\$273,267.51	\$273,267.51	\$0.00
361001	Presencia y publicidad	\$0.00	-\$123,516.00	\$26,484.00	\$26,484.00	\$26,484.00	\$26,484.00	\$0.00
361002	Impresiones y publicaciones oficiales	\$0.00	\$396,783.51	\$496,783.51	\$496,783.51	\$496,783.51	\$496,783.51	\$0.00
362000	Difusión por radio, televisión y otros medios de mensajes comerciales para promover la venta de bienes	\$20,000.00	-\$120,000.00	\$0.00	\$0.00	\$0.00	\$0.00	\$0.00
362001	Difusión por radio, televisión y otros medios de mensajes comerciales para promover la venta de	\$120,000.00	-\$120,000.00	\$0.00	\$0.00	\$0.00	\$0.00	\$0.00



364000	Servicios de revelado de fotografías	\$5,000.00	-\$5,000.00	\$0.00	\$0.00	\$0.00	\$0.00	\$0.00	\$0.00	\$0.00
364001	Servicios de revelado de fotografías	\$5,000.00	-\$5,000.00	\$0.00	\$0.00	\$0.00	\$0.00	\$0.00	\$0.00	\$0.00
369000	Otros servicios de información	\$25,000.00	-\$25,000.00	\$0.00	\$0.00	\$0.00	\$0.00	\$0.00	\$0.00	\$0.00
369001	Otros servicios de información	\$25,000.00	-\$25,000.00	\$0.00	\$0.00	\$0.00	\$0.00	\$0.00	\$0.00	\$0.00
370000	Servicios de traslado y viáticos	\$216,458.00	\$17,365.08	\$233,823.08	\$233,823.08	\$233,823.08	\$233,823.08	\$233,823.08	\$233,823.08	\$0.00
372000	Pasajes terrestres	\$180,000.00	-\$180,000.00	\$0.00	\$0.00	\$0.00	\$0.00	\$0.00	\$0.00	\$0.00
372001	Traslado de personas	\$180,000.00	-\$180,000.00	\$0.00	\$0.00	\$0.00	\$0.00	\$0.00	\$0.00	\$0.00
375000	Viáticos en el país	\$32,458.00	\$201,280.08	\$233,738.08	\$233,738.08	\$233,738.08	\$233,738.08	\$233,738.08	\$233,738.08	\$0.00
375001	Viáticos al personal de P.M.	\$32,458.00	\$201,280.08	\$233,738.08	\$233,738.08	\$233,738.08	\$233,738.08	\$233,738.08	\$233,738.08	\$0.00
378000	Servicios integrales de traslado y viáticos	\$4,000.00	-\$3,915.00	\$85.00	\$85.00	\$85.00	\$85.00	\$85.00	\$85.00	\$0.00
378001	Servicios de traslado y viáticos	\$4,000.00	-\$3,915.00	\$85.00	\$85.00	\$85.00	\$85.00	\$85.00	\$85.00	\$0.00
380000	Servicios oficiales	\$9,881,044.00	\$3,179,215.60	\$13,060,259.60	\$13,060,259.60	\$13,060,259.60	\$13,060,259.60	\$13,060,259.60	\$13,060,259.60	\$0.00
381000	Gastos de ceremonial	\$590,000.00	\$80,842.60	\$680,842.60	\$680,842.60	\$680,842.60	\$680,842.60	\$680,842.60	\$680,842.60	\$0.00
381001	Informe de Gobierno Municipal	\$295,000.00	-\$46,253.36	\$248,746.64	\$248,746.64	\$248,746.64	\$248,746.64	\$248,746.64	\$248,746.64	\$0.00
381004	Visitas del Gobernador	\$295,000.00	\$137,095.96	\$432,095.96	\$432,095.96	\$432,095.96	\$432,095.96	\$432,095.96	\$432,095.96	\$0.00
382000	Gastos de orden social y cultural	\$8,769,000.00	\$3,419,280.00	\$12,188,280.00	\$12,188,280.00	\$12,188,280.00	\$12,188,280.00	\$12,188,280.00	\$12,188,280.00	\$0.00
382001	Festividades públicas	\$7,000,000.00	\$1,300,788.36	\$8,300,788.36	\$8,300,788.36	\$8,300,788.36	\$8,300,788.36	\$8,300,788.36	\$8,300,788.36	\$0.00
382002	Eventos de orden social	\$1,500,000.00	\$979,029.49	\$2,479,029.49	\$2,479,029.49	\$2,479,029.49	\$2,479,029.49	\$2,479,029.49	\$2,479,029.49	\$0.00
382003	Eventos de orden cultural	\$269,000.00	\$1,139,462.15	\$1,408,462.15	\$1,408,462.15	\$1,408,462.15	\$1,408,462.15	\$1,408,462.15	\$1,408,462.15	\$0.00
383000	Congresos y convenciones	\$232,562.00	-\$232,562.00	\$0.00	\$0.00	\$0.00	\$0.00	\$0.00	\$0.00	\$0.00
383001	Congresos y Convenciones	\$232,562.00	-\$232,562.00	\$0.00	\$0.00	\$0.00	\$0.00	\$0.00	\$0.00	\$0.00
384000	Exposiciones	\$43,586.00	-\$43,586.00	\$0.00	\$0.00	\$0.00	\$0.00	\$0.00	\$0.00	\$0.00
384001	Exposiciones	\$43,586.00	-\$43,586.00	\$0.00	\$0.00	\$0.00	\$0.00	\$0.00	\$0.00	\$0.00
385000	Gastos de representación	\$245,896.00	-\$54,759.00	\$191,137.00	\$191,137.00	\$191,137.00	\$191,137.00	\$191,137.00	\$191,137.00	\$0.00
385001	Gastos de representación	\$245,896.00	-\$54,759.00	\$191,137.00	\$191,137.00	\$191,137.00	\$191,137.00	\$191,137.00	\$191,137.00	\$0.00
390000	Otros servicios generales	\$964,516.00	-\$324,879.95	\$639,636.05	\$639,636.05	\$639,636.05	\$639,636.05	\$639,636.05	\$639,636.05	\$0.00
391000	Servicios funerarios y de cementerios	\$85,458.00	-\$83,668.00	\$1,800.00	\$1,800.00	\$1,800.00	\$1,800.00	\$1,800.00	\$1,800.00	\$0.00
391001	Servicios funerarios y de cementerios	\$85,458.00	-\$83,668.00	\$1,800.00	\$1,800.00	\$1,800.00	\$1,800.00	\$1,800.00	\$1,800.00	\$0.00
392000	Impuestos y derechos	\$214,561.00	\$244,916.05	\$625,131.05	\$625,131.05	\$625,131.05	\$625,131.05	\$625,131.05	\$625,131.05	\$0.00
392001	Placas tenencias y verificaciones	\$80,215.00	-\$79,684.95	\$300,530.05	\$300,530.05	\$300,530.05	\$300,530.05	\$300,530.05	\$300,530.05	\$0.00
392002	Derechos, productos y aprovechamientos	\$0.00	\$322,610.00	\$322,610.00	\$322,610.00	\$322,610.00	\$322,610.00	\$322,610.00	\$322,610.00	\$0.00
392003	Pago de derechos a la CNA Federales	\$0.00	\$1,991.00	\$1,991.00	\$1,991.00	\$1,991.00	\$1,991.00	\$1,991.00	\$1,991.00	\$0.00
394000	Sentencias y resoluciones por autoridad competente	\$214,561.00	-\$214,561.00	\$0.00	\$0.00	\$0.00	\$0.00	\$0.00	\$0.00	\$0.00
394001	Sentencias y resoluciones por autoridad competente	\$214,561.00	-\$214,561.00	\$0.00	\$0.00	\$0.00	\$0.00	\$0.00	\$0.00	\$0.00



395000	Penas, multas, accesorios y actualizaciones	\$25,000.00	\$12,705.00	\$12,705.00	\$12,705.00	\$12,705.00	\$12,705.00	\$0.00
395001	Créditos oficiales	\$25,000.00	\$12,705.00	\$12,705.00	\$12,705.00	\$12,705.00	\$12,705.00	\$0.00
396000	Otros gastos por responsabilidades	\$45,000.00	\$0.00	\$0.00	\$0.00	\$0.00	\$0.00	\$0.00
396001	Indemnizaciones por daños	\$45,000.00	\$0.00	\$0.00	\$0.00	\$0.00	\$0.00	\$0.00
398000	Impuesto sobre nóminas y otros que se derivan de una relación laboral	\$65,487.00	\$0.00	\$0.00	\$0.00	\$0.00	\$0.00	\$0.00
398001	Impuesto estatal sobre nóminas	\$65,487.00	\$0.00	\$0.00	\$0.00	\$0.00	\$0.00	\$0.00
399000	Otros servicios generales	\$148,795.00	\$0.00	\$0.00	\$0.00	\$0.00	\$0.00	\$0.00
399002	Servicio de alimentación a personas	\$50,000.00	\$0.00	\$0.00	\$0.00	\$0.00	\$0.00	\$0.00
399004	Alimentación de personal en horas extras	\$50,000.00	\$0.00	\$0.00	\$0.00	\$0.00	\$0.00	\$0.00
399006	Hospedaje para personal transitorio	\$48,795.00	\$0.00	\$0.00	\$0.00	\$0.00	\$0.00	\$0.00
400000	TRANSFERENCIAS, ASIGNACIONES, SUBSIDIOS Y OTRAS AYUDAS	\$14,198,427.00	\$19,683,856.00	\$19,683,856.00	\$19,683,856.00	\$19,683,856.00	\$19,683,856.00	\$0.00
410000	Transferencias internas y asignaciones al sector municipal	\$654,895.00	\$238,942.18	\$238,942.18	\$238,942.18	\$238,942.18	\$238,942.18	\$0.00
412000	Asignaciones presupuestarias al Poder Legislativo	\$654,895.00	\$238,942.18	\$238,942.18	\$238,942.18	\$238,942.18	\$238,942.18	\$0.00
412001	Subsidio al DIF Municipal	\$654,895.00	\$238,942.18	\$238,942.18	\$238,942.18	\$238,942.18	\$238,942.18	\$0.00
440000	Ayudas sociales	\$13,543,532.00	\$19,444,913.82	\$19,444,913.82	\$19,444,913.82	\$19,444,913.82	\$19,444,913.82	\$0.00
441000	Ayudas sociales a personas	\$12,021,548.00	\$17,601,138.26	\$17,601,138.26	\$17,601,138.26	\$17,601,138.26	\$17,601,138.26	\$0.00
441002	Estímulos para contribuyentes	\$0.00	\$3,713,339.69	\$3,713,339.69	\$3,713,339.69	\$3,713,339.69	\$3,713,339.69	\$0.00
441003	Ayudas a funerales	\$2,000,000.00	\$84,502.00	\$84,502.00	\$84,502.00	\$84,502.00	\$84,502.00	\$0.00
441004	Apoyos a Estudiantes	\$2,000,000.00	\$533,374.84	\$533,374.84	\$533,374.84	\$533,374.84	\$533,374.84	\$0.00
441006	Ayudas para actividades deportivas	\$2,000,000.00	\$844,877.49	\$844,877.49	\$844,877.49	\$844,877.49	\$844,877.49	\$0.00
441007	Apoyos a comunidades	\$2,021,548.00	\$11,314,159.38	\$11,314,159.38	\$11,314,159.38	\$11,314,159.38	\$11,314,159.38	\$0.00
441008	Apoyos a personas de escasos recursos	\$2,000,000.00	\$1,059,304.86	\$1,059,304.86	\$1,059,304.86	\$1,059,304.86	\$1,059,304.86	\$0.00
441009	Apoyo Para Gastos Medicos	\$2,000,000.00	\$51,580.00	\$51,580.00	\$51,580.00	\$51,580.00	\$51,580.00	\$0.00
442000	Becas y otras ayudas para programas de capacitación	\$148,759.00	\$0.00	\$0.00	\$0.00	\$0.00	\$0.00	\$0.00
442001	Formación Inicial y Becas	\$148,759.00	\$0.00	\$0.00	\$0.00	\$0.00	\$0.00	\$0.00
443000	Ayudas sociales a instituciones de enseñanza	\$715,482.00	\$1,302,463.87	\$1,302,463.87	\$1,302,463.87	\$1,302,463.87	\$1,302,463.87	\$0.00
443001	Apoyos a instituciones educativas	\$715,482.00	\$1,302,463.87	\$1,302,463.87	\$1,302,463.87	\$1,302,463.87	\$1,302,463.87	\$0.00
444000	Ayudas sociales a actividades científicas o académicas	\$175,892.00	\$499,775.64	\$499,775.64	\$499,775.64	\$499,775.64	\$499,775.64	\$0.00
444001	Ayudas sociales a actividades científicas o académicas	\$175,892.00	\$499,775.64	\$499,775.64	\$499,775.64	\$499,775.64	\$499,775.64	\$0.00
445000	Ayudas sociales a instituciones sin fines de lucro	\$25,000.00	\$41,536.05	\$41,536.05	\$41,536.05	\$41,536.05	\$41,536.05	\$0.00
445001	Apoyos a instituciones del Sector Salud	\$25,000.00	\$0.00	\$0.00	\$0.00	\$0.00	\$0.00	\$0.00
448000	Ayudas por desastres naturales y otros siniestros	\$456,851.00	\$0.00	\$0.00	\$0.00	\$0.00	\$0.00	\$0.00
448001	Ayudas por desastres naturales y otros siniestros	\$456,851.00	\$0.00	\$0.00	\$0.00	\$0.00	\$0.00	\$0.00
500000	BIENES MUEBLES, INMUEBLES E INTANGIBLES	\$11,170,505.00	\$9,069,204.45	\$9,069,204.45	\$9,069,204.45	\$9,069,204.45	\$9,069,204.45	\$0.00




2015 - 2020

[Handwritten signature]

2016 - 2020

[Handwritten signature]

560000	Maquinaria, otros equipos y herramientas	\$1,864,581.00	-\$1,835,959.00	\$28,622.00	\$28,622.00	\$28,622.00	\$28,622.00	\$0.00
562000	Maquinaria y equipo industrial	\$1,200,000.00	-\$1,194,800.00	\$5,200.00	\$5,200.00	\$5,200.00	\$5,200.00	\$0.00
562001	Maquinaria y equipo industrial	\$1,200,000.00	-\$1,194,800.00	\$5,200.00	\$5,200.00	\$5,200.00	\$5,200.00	\$0.00
565000	Equipo de comunicación y telecomunicación	\$215,483.00	-\$215,483.00	\$0.00	\$0.00	\$0.00	\$0.00	\$0.00
565001	Equipamiento institucional	\$215,483.00	-\$215,483.00	\$0.00	\$0.00	\$0.00	\$0.00	\$0.00
566000	Equipos de generación eléctrica, aparatos y accesorios eléctricos	\$215,461.00	-\$213,083.00	\$2,378.00	\$2,378.00	\$2,378.00	\$2,378.00	\$0.00
566001	Adquisición de regulador de corriente (no break)	\$215,461.00	-\$213,083.00	\$2,378.00	\$2,378.00	\$2,378.00	\$2,378.00	\$0.00
567000	Herramientas y máquinas-herramienta	\$178,956.00	-\$163,412.00	\$15,544.00	\$15,544.00	\$15,544.00	\$15,544.00	\$0.00
567001	Herramientas mayores	\$178,956.00	-\$163,412.00	\$15,544.00	\$15,544.00	\$15,544.00	\$15,544.00	\$0.00
569000	Otros equipos	\$54,681.00	-\$49,181.00	\$5,500.00	\$5,500.00	\$5,500.00	\$5,500.00	\$0.00
569001	Otros equipos	\$54,681.00	-\$49,181.00	\$5,500.00	\$5,500.00	\$5,500.00	\$5,500.00	\$0.00
580000	Bienes inmuebles	\$8,000,000.00	-\$1,919,742.63	\$6,080,257.37	\$6,080,257.37	\$6,080,257.37	\$6,080,257.37	\$0.00
581000	Terrenos	\$8,000,000.00	-\$1,919,742.63	\$6,080,257.37	\$6,080,257.37	\$6,080,257.37	\$6,080,257.37	\$0.00
581001	Terrenos	\$8,000,000.00	-\$1,919,742.63	\$6,080,257.37	\$6,080,257.37	\$6,080,257.37	\$6,080,257.37	\$0.00
590000	Activos intangibles	\$20,000.00	\$64,486.00	\$84,486.00	\$84,486.00	\$84,486.00	\$84,486.00	\$0.00
591000	Software	\$20,000.00	\$64,486.00	\$84,486.00	\$84,486.00	\$84,486.00	\$84,486.00	\$0.00
591001	Programa de contabilidad SACG.Net	\$20,000.00	-\$8,000.00	\$12,000.00	\$12,000.00	\$12,000.00	\$12,000.00	\$0.00
591002	Licencias y Softwares	\$0.00	\$72,486.00	\$72,486.00	\$72,486.00	\$72,486.00	\$72,486.00	\$0.00
600000	INVERSION PUBLICA	\$2,462,000.00	-\$201,386.94	\$2,260,613.06	\$2,260,613.06	\$2,260,613.06	\$2,260,613.06	\$0.00
610000	Obra pública en bienes de dominio público	\$1,000,000.00	\$790,613.06	\$1,790,613.06	\$1,790,613.06	\$1,790,613.06	\$1,790,613.06	\$0.00
612000	Edificación no habitacional	\$500,000.00	\$253,943.97	\$753,943.97	\$753,943.97	\$753,943.97	\$753,943.97	\$0.00
612001	Edificación no habitacional	\$500,000.00	-\$500,000.00	\$0.00	\$0.00	\$0.00	\$0.00	\$0.00
612009	Cancha de Fútbolito Jaguey de Tellez	\$0.00	\$753,943.97	\$753,943.97	\$753,943.97	\$753,943.97	\$753,943.97	\$0.00
613000	Construcción de obras para el abastecimiento de agua, petróleo gas, electricidad v telecomunicaciones	\$500,000.00	-\$500,000.00	\$0.00	\$0.00	\$0.00	\$0.00	\$0.00
613001	Obras por validar	\$500,000.00	-\$500,000.00	\$0.00	\$0.00	\$0.00	\$0.00	\$0.00
614000	División de terrenos y construcción de obras de urbanización	\$0.00	\$406,128.14	\$406,128.14	\$406,128.14	\$406,128.14	\$406,128.14	\$0.00
614100	REPO/2018-01 Ampliación red drenaje sanitario Arcandita	\$0.00	\$231,822.47	\$231,822.47	\$231,822.47	\$231,822.47	\$231,822.47	\$0.00
614101	Amp Drenaje Sanitaria Div Calles Jaguey de Tellez	\$0.00	\$174,305.67	\$174,305.67	\$174,305.67	\$174,305.67	\$174,305.67	\$0.00
615000	Construcción de vías de comunicación	\$0.00	\$418,888.06	\$418,888.06	\$418,888.06	\$418,888.06	\$418,888.06	\$0.00
615001	Puentes de Camino Santa Clara	\$0.00	\$418,888.06	\$418,888.06	\$418,888.06	\$418,888.06	\$418,888.06	\$0.00
619000	Trabajos de acabados en edificaciones y otros trabajos especializados	\$0.00	\$211,652.89	\$211,652.89	\$211,652.89	\$211,652.89	\$211,652.89	\$0.00
619003	PMZ-DOP-REPO/2018-006	\$0.00	\$211,652.89	\$211,652.89	\$211,652.89	\$211,652.89	\$211,652.89	\$0.00
620000	Obra pública en bienes propios	\$0.00	\$470,000.00	\$470,000.00	\$470,000.00	\$470,000.00	\$470,000.00	\$0.00
622000	Edificación no habitacional	\$0.00	\$470,000.00	\$470,000.00	\$470,000.00	\$470,000.00	\$470,000.00	\$0.00




Subscrito 2018-2020

2018-2020

622005	Edificio de Seguridad Publica	\$0.00	\$470,000.00	\$470,000.00	\$470,000.00	\$470,000.00	\$470,000.00	\$0.00
630000	Proyectos productivos y acciones de fomento	\$1,462,000.00	\$0.00	\$0.00	\$0.00	\$0.00	\$0.00	\$0.00
631000	Estudios, formulación y evaluación de proyectos productivos no incluídos en conciertos anteriores de esta	\$1,462,000.00	\$0.00	\$0.00	\$0.00	\$0.00	\$0.00	\$0.00
631001	Estudios, formulación y evaluación de proyectos productivos	\$1,462,000.00	\$0.00	\$0.00	\$0.00	\$0.00	\$0.00	\$0.00
800000	PARTICIPACIONES Y APORTACIONES	\$0.00	\$3,456,654.53	\$3,456,654.53	\$3,456,654.53	\$3,456,654.53	\$3,456,654.53	\$0.00
810000	Participaciones	\$0.00	\$6,622.11	\$6,622.11	\$6,622.11	\$6,622.11	\$6,622.11	\$0.00
816000	Convenios de colaboración administrativa	\$0.00	\$6,622.11	\$6,622.11	\$6,622.11	\$6,622.11	\$6,622.11	\$0.00
816004	Convenio DAP CFE	\$0.00	\$6,622.11	\$6,622.11	\$6,622.11	\$6,622.11	\$6,622.11	\$0.00
850000	Convenios	\$0.00	\$3,450,032.42	\$3,450,032.42	\$3,450,032.42	\$3,450,032.42	\$3,450,032.42	\$0.00
851000	Convenios de reasignación	\$0.00	\$3,450,032.42	\$3,450,032.42	\$3,450,032.42	\$3,450,032.42	\$3,450,032.42	\$0.00
851005	Aportacion PRODDER 2017	\$0.00	\$301,000.00	\$301,000.00	\$301,000.00	\$301,000.00	\$301,000.00	\$0.00
851007	Aportacion PROAGUA 18 Acelotla	\$0.00	\$149,032.42	\$149,032.42	\$149,032.42	\$149,032.42	\$149,032.42	\$0.00
851008	Cooperacion HABITAT	\$0.00	\$2,836,190.00	\$2,836,190.00	\$2,836,190.00	\$2,836,190.00	\$2,836,190.00	\$0.00
851009	Cooperacion cursos HABITAT 2018	\$0.00	\$163,810.00	\$163,810.00	\$163,810.00	\$163,810.00	\$163,810.00	\$0.00
900000	DEUDA PUBLICA	\$200,000.00	\$0.00	\$0.00	\$0.00	\$0.00	\$0.00	\$0.00
990000	Aduenos de ejercicios fiscales anteriores (ADEFAS)	\$200,000.00	\$0.00	\$0.00	\$0.00	\$0.00	\$0.00	\$0.00
991000	ADEFAS	\$200,000.00	\$0.00	\$0.00	\$0.00	\$0.00	\$0.00	\$0.00
991001	ADEFAS	\$200,000.00	\$0.00	\$0.00	\$0.00	\$0.00	\$0.00	\$0.00
	Recursos propios	\$62,073,001.00	\$1,857,603.47	\$63,930,604.47	\$63,930,604.47	\$63,930,604.47	\$63,930,604.47	\$0.00
	10004 Fondo de fiscalización y recaudación							
200000	MATERIALES Y SUMINISTROS	\$657,882.00	\$73,546.88	\$731,428.88	\$731,428.88	\$731,428.88	\$731,428.88	\$0.00
210000	Materiales de administración, emisión de documentos y artículos oficiales	\$657,882.00	\$65,827.19	\$723,709.19	\$723,709.19	\$723,709.19	\$723,709.19	\$0.00
211000	Materiales, útiles y equipos menores de oficina	\$358,122.00	-\$1,393.08	\$356,728.92	\$356,728.92	\$356,728.92	\$356,728.92	\$0.00
211001	Papelaría y artículos de escritorio	\$158,122.00	\$198,606.92	\$356,728.92	\$356,728.92	\$356,728.92	\$356,728.92	\$0.00
211002	Artículos de imprenta	\$100,000.00	-\$100,000.00	\$0.00	\$0.00	\$0.00	\$0.00	\$0.00
211007	Muebles menores de oficina	\$100,000.00	-\$100,000.00	\$0.00	\$0.00	\$0.00	\$0.00	\$0.00
212000	Materiales y útiles de impresión y reproducción	\$160,000.00	\$206,980.27	\$366,980.27	\$366,980.27	\$366,980.27	\$366,980.27	\$0.00
212001	Consumibles para equipo de cómputo y de oficina	\$160,000.00	\$206,980.27	\$366,980.27	\$366,980.27	\$366,980.27	\$366,980.27	\$0.00
213000	Material estadístico y geográfico	\$0.00	-\$10,000.00	\$0.00	\$0.00	\$0.00	\$0.00	\$0.00
213001	MATERIALES ESTADISTICOS Y GEOGRAFICOS	\$0.00	-\$10,000.00	\$0.00	\$0.00	\$0.00	\$0.00	\$0.00
214000	Materiales, útiles y equipos menores de oficina	\$45,815.00	-\$45,815.00	\$0.00	\$0.00	\$0.00	\$0.00	\$0.00
214001	Medios ópticos, magnéticos y de almacenamiento	\$45,815.00	-\$45,815.00	\$0.00	\$0.00	\$0.00	\$0.00	\$0.00
215000	Material impreso e información digital	\$25,487.00	-\$25,487.00	\$0.00	\$0.00	\$0.00	\$0.00	\$0.00
215001	Material Impreso o información digital	\$25,487.00	-\$25,487.00	\$0.00	\$0.00	\$0.00	\$0.00	\$0.00



[Handwritten Signature]



[Handwritten Signature]

2016 - 2020

216000	Material de limpieza	\$58,458.00	-\$58,458.00	\$0.00	\$0.00	\$0.00	\$0.00	\$0.00	\$0.00	\$0.00	\$0.00
216001	Artículos de limpieza	\$58,458.00	-\$58,458.00	\$0.00	\$0.00	\$0.00	\$0.00	\$0.00	\$0.00	\$0.00	\$0.00
290000	Herramientas, refacciones y accesorios menores	\$0.00	\$7,719.69	\$7,719.69	\$7,719.69	\$7,719.69	\$7,719.69	\$7,719.69	\$7,719.69	\$7,719.69	\$0.00
294000	Refacciones y accesorios menores de equipo de cómputo y tecnologías de la información	\$0.00	\$7,719.69	\$7,719.69	\$7,719.69	\$7,719.69	\$7,719.69	\$7,719.69	\$7,719.69	\$7,719.69	\$0.00
294001	Accesorios para equipo de cómputo	\$0.00	\$7,719.69	\$7,719.69	\$7,719.69	\$7,719.69	\$7,719.69	\$7,719.69	\$7,719.69	\$7,719.69	\$0.00
300000	SERVICIOS GENERALES	\$562,287.00	-\$80,698.25	\$481,588.75	\$481,588.75	\$481,588.75	\$481,588.75	\$481,588.75	\$481,588.75	\$481,588.75	\$0.00
310000	Servicios básicos	\$25,458.00	-\$25,458.00	\$0.00	\$0.00	\$0.00	\$0.00	\$0.00	\$0.00	\$0.00	\$0.00
314000	Telefonía tradicional	\$25,458.00	-\$25,458.00	\$0.00	\$0.00	\$0.00	\$0.00	\$0.00	\$0.00	\$0.00	\$0.00
314001	Servicio telefónico para Presidencia Municipal	\$25,458.00	-\$25,458.00	\$0.00	\$0.00	\$0.00	\$0.00	\$0.00	\$0.00	\$0.00	\$0.00
320000	Servicios de arrendamiento	\$350,215.00	-\$66,986.25	\$283,228.75	\$283,228.75	\$283,228.75	\$283,228.75	\$283,228.75	\$283,228.75	\$283,228.75	\$0.00
323000	Arrendamiento de mobiliario y equipo de administración educativa y recreativa	\$350,215.00	-\$66,986.25	\$283,228.75	\$283,228.75	\$283,228.75	\$283,228.75	\$283,228.75	\$283,228.75	\$283,228.75	\$0.00
323001	Arrendamiento de equipo de fotocopiado	\$350,215.00	-\$66,986.25	\$283,228.75	\$283,228.75	\$283,228.75	\$283,228.75	\$283,228.75	\$283,228.75	\$283,228.75	\$0.00
330000	Servicios profesionales, científicos, técnicos y otros	\$80,750.00	\$61,350.00	\$142,100.00	\$142,100.00	\$142,100.00	\$142,100.00	\$142,100.00	\$142,100.00	\$142,100.00	\$0.00
332000	Servicios de diseño, arquitectura, ingeniería y actividades relacionadas	\$42,158.00	-\$42,158.00	\$0.00	\$0.00	\$0.00	\$0.00	\$0.00	\$0.00	\$0.00	\$0.00
332001	Servicios de arquitectura e ingeniería	\$42,158.00	-\$42,158.00	\$0.00	\$0.00	\$0.00	\$0.00	\$0.00	\$0.00	\$0.00	\$0.00
333000	Servicios de consultoría administrativa, procesos, técnica y en tecnologías de la información	\$38,592.00	-\$38,592.00	\$0.00	\$0.00	\$0.00	\$0.00	\$0.00	\$0.00	\$0.00	\$0.00
333001	Asesoría y soporte de tecnologías de la información	\$38,592.00	-\$38,592.00	\$0.00	\$0.00	\$0.00	\$0.00	\$0.00	\$0.00	\$0.00	\$0.00
336000	Servicios de apoyo administrativo, fotocopiado e impresión	\$0.00	\$142,100.00	\$142,100.00	\$142,100.00	\$142,100.00	\$142,100.00	\$142,100.00	\$142,100.00	\$142,100.00	\$0.00
336001	Servicio de fotocopiado	\$0.00	\$142,100.00	\$142,100.00	\$142,100.00	\$142,100.00	\$142,100.00	\$142,100.00	\$142,100.00	\$142,100.00	\$0.00
340000	Servicios financieros, bancarios y comerciales	\$5,145.00	-\$5,145.00	\$0.00	\$0.00	\$0.00	\$0.00	\$0.00	\$0.00	\$0.00	\$0.00
341000	Servicios financieros y bancarios	\$5,145.00	-\$5,145.00	\$0.00	\$0.00	\$0.00	\$0.00	\$0.00	\$0.00	\$0.00	\$0.00
341001	Comisiones bancarias	\$5,145.00	-\$5,145.00	\$0.00	\$0.00	\$0.00	\$0.00	\$0.00	\$0.00	\$0.00	\$0.00
350000	Servicios de instalación, reparación, mantenimiento y conservación	\$35,124.00	-\$35,124.00	\$0.00	\$0.00	\$0.00	\$0.00	\$0.00	\$0.00	\$0.00	\$0.00
353000	Instalación, reparación y mantenimiento de equipo de cómputo y tecnologías de la información	\$35,124.00	-\$35,124.00	\$0.00	\$0.00	\$0.00	\$0.00	\$0.00	\$0.00	\$0.00	\$0.00
353001	Reparación y mantenimiento de equipo de cómputo	\$35,124.00	-\$35,124.00	\$0.00	\$0.00	\$0.00	\$0.00	\$0.00	\$0.00	\$0.00	\$0.00
380000	Servicios oficiales	\$65,595.00	-\$9,335.00	\$56,260.00	\$56,260.00	\$56,260.00	\$56,260.00	\$56,260.00	\$56,260.00	\$56,260.00	\$0.00
382000	Gastos de orden social y cultural	\$65,595.00	-\$9,335.00	\$56,260.00	\$56,260.00	\$56,260.00	\$56,260.00	\$56,260.00	\$56,260.00	\$56,260.00	\$0.00
382001	Festividades públicas	\$25,595.00	-\$25,595.00	\$0.00	\$0.00	\$0.00	\$0.00	\$0.00	\$0.00	\$0.00	\$0.00
382002	Eventos de orden social	\$20,000.00	\$36,260.00	\$56,260.00	\$56,260.00	\$56,260.00	\$56,260.00	\$56,260.00	\$56,260.00	\$56,260.00	\$0.00
382003	Eventos de orden cultural	\$20,000.00	-\$20,000.00	\$0.00	\$0.00	\$0.00	\$0.00	\$0.00	\$0.00	\$0.00	\$0.00
500000	BIENES MUEBLES, INMUEBLES E INTANGIBLES	\$95,486.00	\$9,853.80	\$105,339.80	\$105,339.80	\$105,339.80	\$105,339.80	\$105,339.80	\$105,339.80	\$105,339.80	\$0.00
510000	Mobiliario y equipo de administración	\$95,486.00	\$9,853.80	\$105,339.80	\$105,339.80	\$105,339.80	\$105,339.80	\$105,339.80	\$105,339.80	\$105,339.80	\$0.00
511000	Muebles de oficina y estantería	\$95,486.00	-\$79,292.00	\$16,194.00	\$16,194.00	\$16,194.00	\$16,194.00	\$16,194.00	\$16,194.00	\$16,194.00	\$0.00
511001	Mobiliario de oficina	\$95,486.00	-\$79,292.00	\$16,194.00	\$16,194.00	\$16,194.00	\$16,194.00	\$16,194.00	\$16,194.00	\$16,194.00	\$0.00



Handwritten signature and date: 2016 - 2020




2016 - 2020

515000	Equipo de cómputo y de tecnología de la información	\$0.00	\$81,223.00	\$81,223.00	\$81,223.00	\$81,223.00	\$81,223.00	\$0.00
515001	Equipo de cómputo	\$0.00	\$81,223.00	\$81,223.00	\$81,223.00	\$81,223.00	\$81,223.00	\$0.00
519000	Otros mobiliarios y equipos de administración	\$0.00	\$7,922.80	\$7,922.80	\$7,922.80	\$7,922.80	\$7,922.80	\$0.00
519002	Otros mobiliarios y equipos de Administración	\$0.00	\$7,922.80	\$7,922.80	\$7,922.80	\$7,922.80	\$7,922.80	\$0.00
Fondo de fiscalización y recaudación		\$1,315,655.00	\$2,702.43	\$1,318,357.43	\$1,318,357.43	\$1,318,357.43	\$1,318,357.43	\$0.00

10005 Fondo General de Participaciones


10000	SERVICIOS PERSONALES	\$26,474,969.00	\$754,858.96	\$27,229,827.96	\$27,229,827.96	\$27,229,827.96	\$27,229,827.96	\$0.00
110000	Remuneraciones al personal de carácter permanente	\$21,099,696.00	\$1,349,595.18	\$22,449,291.18	\$22,449,291.18	\$22,449,291.18	\$22,449,291.18	\$0.00
113000	Sueldos base al personal permanente	\$21,099,696.00	\$1,349,595.18	\$22,449,291.18	\$22,449,291.18	\$22,449,291.18	\$22,449,291.18	\$0.00
113001	Puedos para el personal de P.M.	\$21,099,696.00	\$1,349,595.18	\$22,449,291.18	\$22,449,291.18	\$22,449,291.18	\$22,449,291.18	\$0.00
120000	Remuneraciones al personal de carácter transitorio	\$200,000.00	\$0.00	\$0.00	\$0.00	\$0.00	\$0.00	\$0.00
122000	Sueldos base al personal eventual	\$200,000.00	\$0.00	\$0.00	\$0.00	\$0.00	\$0.00	\$0.00
122001	Personal eventual	\$200,000.00	\$0.00	\$0.00	\$0.00	\$0.00	\$0.00	\$0.00
130000	Remuneraciones adicionales y especiales	\$3,854,560.00	\$230,300.28	\$4,084,860.28	\$4,084,860.28	\$4,084,860.28	\$4,084,860.28	\$0.00
132000	Primas de vacaciones, dominical y gratificación de fin de año	\$3,516,616.00	\$148,781.00	\$3,665,397.00	\$3,665,397.00	\$3,665,397.00	\$3,665,397.00	\$0.00
132002	Aguinaldos para el personal de P.M.	\$2,800,000.00	\$468,211.00	\$3,268,211.00	\$3,268,211.00	\$3,268,211.00	\$3,268,211.00	\$0.00
132005	Prima vacacional	\$516,616.00	\$123,260.00	\$393,356.00	\$393,356.00	\$393,356.00	\$393,356.00	\$0.00
132006	Vacaciones	\$200,000.00	\$196,170.00	\$3,830.00	\$3,830.00	\$3,830.00	\$3,830.00	\$0.00
133000	Horas extraordinarias	\$212,458.00	\$197,005.28	\$409,463.28	\$409,463.28	\$409,463.28	\$409,463.28	\$0.00
133001	Horas extras	\$212,458.00	\$197,005.28	\$409,463.28	\$409,463.28	\$409,463.28	\$409,463.28	\$0.00
134000	Compensaciones	\$75,486.00	\$65,486.00	\$10,000.00	\$10,000.00	\$10,000.00	\$10,000.00	\$0.00
134001	Compensaciones	\$75,486.00	\$65,486.00	\$10,000.00	\$10,000.00	\$10,000.00	\$10,000.00	\$0.00
137000	Honorarios especiales	\$50,000.00	\$50,000.00	\$0.00	\$0.00	\$0.00	\$0.00	\$0.00
137001	Honorarios Especiales	\$50,000.00	\$50,000.00	\$0.00	\$0.00	\$0.00	\$0.00	\$0.00
150000	Otras prestaciones sociales y económicas	\$744,415.00	\$48,738.50	\$695,676.50	\$695,676.50	\$695,676.50	\$695,676.50	\$0.00
152000	Indemnizaciones	\$120,000.00	\$19,057.00	\$139,057.00	\$139,057.00	\$139,057.00	\$139,057.00	\$0.00
152001	Indemnizaciones	\$120,000.00	\$19,057.00	\$139,057.00	\$139,057.00	\$139,057.00	\$139,057.00	\$0.00
154000	Prestaciones contractuales	\$466,392.00	\$31,192.50	\$497,584.50	\$497,584.50	\$497,584.50	\$497,584.50	\$0.00
154001	Quinquenio para personal de base	\$221,023.00	\$61,538.50	\$159,484.50	\$159,484.50	\$159,484.50	\$159,484.50	\$0.00
154002	Despensa para personal de base	\$205,000.00	\$133,100.00	\$338,100.00	\$338,100.00	\$338,100.00	\$338,100.00	\$0.00
154003	Becas para hijos de trabajador	\$40,369.00	\$40,369.00	\$0.00	\$0.00	\$0.00	\$0.00	\$0.00
155000	Apoyos a la capacitación de los servidores públicos	\$125,461.00	\$125,461.00	\$0.00	\$0.00	\$0.00	\$0.00	\$0.00
155001	Capacitación a Personal	\$125,461.00	\$125,461.00	\$0.00	\$0.00	\$0.00	\$0.00	\$0.00
159000	Otras prestaciones sociales y económicas	\$32,562.00	\$26,473.00	\$59,035.00	\$59,035.00	\$59,035.00	\$59,035.00	\$0.00



2016 - 2020

[Handwritten signature]

159001	Liquidaciones	\$32,562.00	\$26,473.00	\$59,035.00	\$59,035.00	\$59,035.00	\$59,035.00	\$0.00
160000	Previsiones	\$576,298.00	-\$576,298.00	\$0.00	\$0.00	\$0.00	\$0.00	\$0.00
161000	Previsiones de carácter laboral, económica y de seguridad social	\$576,298.00	-\$576,298.00	\$0.00	\$0.00	\$0.00	\$0.00	\$0.00
161001	Previsiones de carácter laboral	\$576,298.00	-\$576,298.00	\$0.00	\$0.00	\$0.00	\$0.00	\$0.00
200000	MATERIALES Y SUMINISTROS	\$0.00	\$616,612.42	\$616,612.42	\$616,612.42	\$616,612.42	\$616,612.42	\$0.00
220000	Alimentos y utensilios	\$0.00	\$6,012.00	\$6,012.00	\$6,012.00	\$6,012.00	\$6,012.00	\$0.00
221000	Productos alimenticios para personas	\$0.00	\$6,012.00	\$6,012.00	\$6,012.00	\$6,012.00	\$6,012.00	\$0.00
221001	Alimentos para personal de P.M.	\$0.00	\$6,012.00	\$6,012.00	\$6,012.00	\$6,012.00	\$6,012.00	\$0.00
240000	Materiales y artículos de construcción y de conservación	\$0.00	\$109,170.03	\$109,170.03	\$109,170.03	\$109,170.03	\$109,170.03	\$0.00
246000	Material eléctrico y electrónico	\$0.00	\$109,170.03	\$109,170.03	\$109,170.03	\$109,170.03	\$109,170.03	\$0.00
246001	Material eléctrico para alumbrado y edificios públicos	\$0.00	\$109,170.03	\$109,170.03	\$109,170.03	\$109,170.03	\$109,170.03	\$0.00
260000	Combustibles, lubricantes y aditivos	\$0.00	\$501,430.39	\$501,430.39	\$501,430.39	\$501,430.39	\$501,430.39	\$0.00
261000	Combustibles, lubricantes y aditivos	\$0.00	\$501,430.39	\$501,430.39	\$501,430.39	\$501,430.39	\$501,430.39	\$0.00
261001	Combustibles y lubricantes para vehículos de P.M.	\$0.00	\$501,430.39	\$501,430.39	\$501,430.39	\$501,430.39	\$501,430.39	\$0.00
300000	SERVICIOS GENERALES	\$447,469.00	\$381,744.69	\$829,213.69	\$829,213.69	\$829,213.69	\$829,213.69	\$0.00
330000	Servicios profesionales, científicos, técnicos y otros	\$0.00	\$11,083.08	\$11,083.08	\$11,083.08	\$11,083.08	\$11,083.08	\$0.00
332000	Servicios de diseño, arquitectura, ingeniería y actividades relacionadas	\$0.00	\$11,083.08	\$11,083.08	\$11,083.08	\$11,083.08	\$11,083.08	\$0.00
332001	Servicios de arquitectura e ingeniería	\$0.00	\$11,083.08	\$11,083.08	\$11,083.08	\$11,083.08	\$11,083.08	\$0.00
340000	Servicios financieros, bancarios y comerciales	\$12,456.00	-\$12,456.00	\$0.00	\$0.00	\$0.00	\$0.00	\$0.00
349000	Servicios financieros, bancarios y comerciales	\$12,456.00	-\$12,456.00	\$0.00	\$0.00	\$0.00	\$0.00	\$0.00
349001	Seguros de vida	\$12,456.00	-\$12,456.00	\$0.00	\$0.00	\$0.00	\$0.00	\$0.00
350000	Servicios de instalación, reparación, mantenimiento y conservación	\$0.00	\$90,513.60	\$90,513.60	\$90,513.60	\$90,513.60	\$90,513.60	\$0.00
355000	Reparación y mantenimiento de equipo de transporte	\$0.00	\$90,513.60	\$90,513.60	\$90,513.60	\$90,513.60	\$90,513.60	\$0.00
355002	Reparación y mantenimiento de vehículos de Seguridad Pública	\$0.00	\$90,513.60	\$90,513.60	\$90,513.60	\$90,513.60	\$90,513.60	\$0.00
360000	Servicios de comunicación social y publicidad	\$0.00	\$124,426.01	\$124,426.01	\$124,426.01	\$124,426.01	\$124,426.01	\$0.00
361000	Difusión por radio, televisión y otros medios de masas sobre programas y actividades oficiales	\$0.00	\$124,426.01	\$124,426.01	\$124,426.01	\$124,426.01	\$124,426.01	\$0.00
361002	Impresiones y publicaciones oficiales	\$0.00	\$124,426.01	\$124,426.01	\$124,426.01	\$124,426.01	\$124,426.01	\$0.00
380000	Servicios oficiales	\$0.00	\$5,350.00	\$5,350.00	\$5,350.00	\$5,350.00	\$5,350.00	\$0.00
382000	Gastos de orden social y cultural	\$0.00	\$5,350.00	\$5,350.00	\$5,350.00	\$5,350.00	\$5,350.00	\$0.00
382002	Eventos de orden social	\$0.00	\$5,350.00	\$5,350.00	\$5,350.00	\$5,350.00	\$5,350.00	\$0.00
390000	Otros servicios generales	\$435,013.00	\$162,828.00	\$597,841.00	\$597,841.00	\$597,841.00	\$597,841.00	\$0.00
392000	Impuestos y derechos	\$435,013.00	-\$413,591.00	\$21,432.00	\$21,432.00	\$21,432.00	\$21,432.00	\$0.00
392001	Placas tenencias y verificaciones	\$435,013.00	-\$416,950.00	\$18,063.00	\$18,063.00	\$18,063.00	\$18,063.00	\$0.00
392002	Derechos, productos y aprovechamientos Estatales y Federales	\$0.00	\$3,369.00	\$3,369.00	\$3,369.00	\$3,369.00	\$3,369.00	\$0.00



2016 - 2020


[Handwritten signature]

2016 - 2020

[Handwritten signature]

398000	Impuesto sobre nóminas y otros que se derivan de una relación laboral	\$0.00	\$576,409.00	\$576,409.00	\$576,409.00	\$576,409.00	\$0.00	\$576,409.00	\$0.00	
398001	Impuesto estatal sobre nóminas	\$0.00	\$576,409.00	\$576,409.00	\$576,409.00	\$576,409.00	\$0.00	\$576,409.00	\$0.00	
400000	TRANSFERENCIAS, ASIGNACIONES, SUBSIDIOS Y OTRAS AYUDAS	\$0.00	\$509,345.51	\$509,345.51	\$509,345.51	\$509,345.51	\$0.00	\$509,345.51	\$0.00	
440000	Ayudas sociales	\$0.00	\$509,345.51	\$509,345.51	\$509,345.51	\$509,345.51	\$0.00	\$509,345.51	\$0.00	
441000	Ayudas sociales a personas	\$0.00	\$509,345.51	\$509,345.51	\$509,345.51	\$509,345.51	\$0.00	\$509,345.51	\$0.00	
441007	Apoyos a comunidades	\$0.00	\$484,445.51	\$484,445.51	\$484,445.51	\$484,445.51	\$0.00	\$484,445.51	\$0.00	
441008	Apoyos a personas de escasos recursos	\$0.00	\$24,900.00	\$24,900.00	\$24,900.00	\$24,900.00	\$0.00	\$24,900.00	\$0.00	
500000	BIENES MUEBLES, INMUEBLES E INTANGIBLES	\$0.00	\$2,041,443.68	\$2,041,443.68	\$2,041,443.68	\$2,041,443.68	\$0.00	\$2,041,443.68	\$0.00	
550000	Equipo de defensa y seguridad	\$0.00	\$2,041,443.68	\$2,041,443.68	\$2,041,443.68	\$2,041,443.68	\$0.00	\$2,041,443.68	\$0.00	
551000	Equipo de defensa y seguridad	\$0.00	\$2,041,443.68	\$2,041,443.68	\$2,041,443.68	\$2,041,443.68	\$0.00	\$2,041,443.68	\$0.00	
551001	Equipo de defensa y seguridad	\$0.00	\$2,041,443.68	\$2,041,443.68	\$2,041,443.68	\$2,041,443.68	\$0.00	\$2,041,443.68	\$0.00	
600000	INVERSION PUBLICA	\$0.00	\$2,916,954.74	\$2,916,954.74	\$1,350,759.70	\$1,350,759.70	\$0.00	\$1,350,759.70	\$1,566,195.04	
610000	Obra pública en bienes de dominio público	\$0.00	\$2,237,421.48	\$2,237,421.48	\$671,226.44	\$671,226.44	\$0.00	\$671,226.44	\$1,566,195.04	
614000	División de terrenos y construcción de obras de urbanización	\$0.00	\$2,237,421.48	\$2,237,421.48	\$671,226.44	\$671,226.44	\$0.00	\$671,226.44	\$1,566,195.04	
614109	2018/Pavimentación Hidráulica Calle Idealismo Tellez	\$0.00	\$2,237,421.48	\$2,237,421.48	\$671,226.44	\$671,226.44	\$0.00	\$671,226.44	\$1,566,195.04	
620000	Obra pública en bienes propios	\$0.00	\$679,533.26	\$679,533.26	\$679,533.26	\$679,533.26	\$0.00	\$679,533.26	\$0.00	
622000	Edificación no habitacional	\$0.00	\$679,533.26	\$679,533.26	\$679,533.26	\$679,533.26	\$0.00	\$679,533.26	\$0.00	
622005	Edificio de Seguridad Pública	\$0.00	\$679,533.26	\$679,533.26	\$679,533.26	\$679,533.26	\$0.00	\$679,533.26	\$0.00	
Fondo General de Participaciones		\$26,922,438.00	\$7,220,960.00	\$34,143,398.00	\$32,577,202.96	\$32,577,202.96	\$0.00	\$32,577,202.96	\$1,566,195.04	
10007 FONDO DE COMPENSACION										
300000	SERVICIOS GENERALES	\$0.00	\$25,075.17	\$25,075.17	\$25,075.17	\$25,075.17	\$0.00	\$25,075.17	\$0.00	
380000	Servicios oficiales	\$0.00	\$25,075.17	\$25,075.17	\$25,075.17	\$25,075.17	\$0.00	\$25,075.17	\$0.00	
382000	Gastos de orden social y cultural	\$0.00	\$25,075.17	\$25,075.17	\$25,075.17	\$25,075.17	\$0.00	\$25,075.17	\$0.00	
382002	Eventos de orden social	\$0.00	\$25,075.17	\$25,075.17	\$25,075.17	\$25,075.17	\$0.00	\$25,075.17	\$0.00	
400000	TRANSFERENCIAS, ASIGNACIONES, SUBSIDIOS Y OTRAS AYUDAS	\$0.00	\$1,148.18	\$1,148.18	\$1,148.18	\$1,148.18	\$0.00	\$1,148.18	\$0.00	
440000	Ayudas sociales	\$0.00	\$1,148.18	\$1,148.18	\$1,148.18	\$1,148.18	\$0.00	\$1,148.18	\$0.00	
441000	Ayudas sociales a personas	\$0.00	\$1,148.18	\$1,148.18	\$1,148.18	\$1,148.18	\$0.00	\$1,148.18	\$0.00	
441007	Apoyos a comunidades	\$0.00	\$1,148.18	\$1,148.18	\$1,148.18	\$1,148.18	\$0.00	\$1,148.18	\$0.00	
500000	BIENES MUEBLES, INMUEBLES E INTANGIBLES	\$0.00	\$1,140,342.87	\$1,140,342.87	\$1,140,342.87	\$1,140,342.87	\$0.00	\$1,140,342.87	\$0.00	
510000	Mobiliario y equipo de administración	\$0.00	\$1,140,342.87	\$1,140,342.87	\$1,140,342.87	\$1,140,342.87	\$0.00	\$1,140,342.87	\$0.00	
511000	Muebles de oficina y estantería	\$0.00	\$1,104,846.87	\$1,104,846.87	\$1,104,846.87	\$1,104,846.87	\$0.00	\$1,104,846.87	\$0.00	
511001	Mobiliario de oficina	\$0.00	\$1,104,846.87	\$1,104,846.87	\$1,104,846.87	\$1,104,846.87	\$0.00	\$1,104,846.87	\$0.00	
519000	Otros mobiliarios y equipos de administración	\$0.00	\$35,496.00	\$35,496.00	\$35,496.00	\$35,496.00	\$0.00	\$35,496.00	\$0.00	
519002	Otros mobiliarios y equipos de Administración.	\$0.00	\$35,496.00	\$35,496.00	\$35,496.00	\$35,496.00	\$0.00	\$35,496.00	\$0.00	



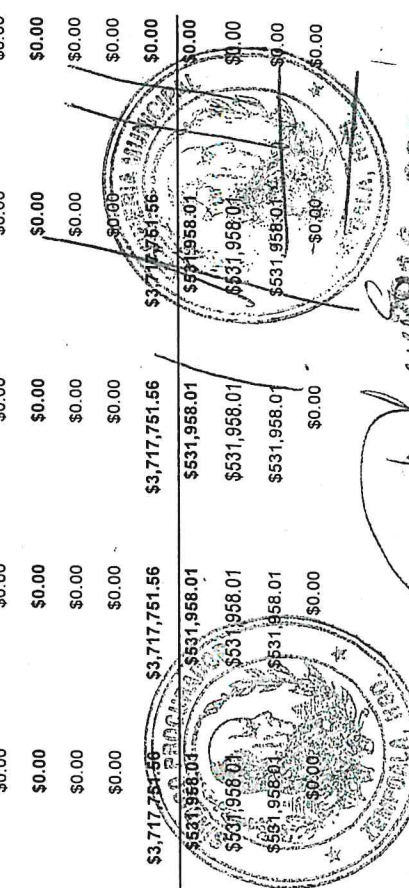








100000	SERVICIOS PERSONALES	\$10,630,488.00	-\$2,312,952.75	\$8,317,535.25	\$8,317,535.25	\$8,317,535.25	\$8,317,535.25	\$8,317,535.25	\$0.00
110000	Remuneraciones al personal de carácter permanente	\$6,839,488.80	\$47,747.20	\$6,887,236.00	\$6,887,236.00	\$6,887,236.00	\$6,887,236.00	\$6,887,236.00	\$0.00
113000	Sueldos base al personal permanente	\$6,839,488.80	\$47,747.20	\$6,887,236.00	\$6,887,236.00	\$6,887,236.00	\$6,887,236.00	\$6,887,236.00	\$0.00
113002	Sueldos para el personal de S.P.	\$6,839,488.80	\$47,747.20	\$6,887,236.00	\$6,887,236.00	\$6,887,236.00	\$6,887,236.00	\$6,887,236.00	\$0.00
130000	Remuneraciones adicionales y especiales	\$1,460,484.00	-\$246,319.75	\$1,214,164.25	\$1,214,164.25	\$1,214,164.25	\$1,214,164.25	\$1,214,164.25	\$0.00
132000	Primas de vacaciones, dominical y gratificación de fin de año	\$1,284,717.00	-\$210,287.75	\$1,074,429.25	\$1,074,429.25	\$1,074,429.25	\$1,074,429.25	\$1,074,429.25	\$0.00
132003	Aguinaldos para el personal de S.P.	\$1,050,000.00	-\$75,967.75	\$974,032.25	\$974,032.25	\$974,032.25	\$974,032.25	\$974,032.25	\$0.00
132005	Prima vacacional	\$184,717.00	-\$92,820.00	\$91,897.00	\$91,897.00	\$91,897.00	\$91,897.00	\$91,897.00	\$0.00
132006	Vacaciones	\$50,000.00	-\$41,500.00	\$8,500.00	\$8,500.00	\$8,500.00	\$8,500.00	\$8,500.00	\$0.00
133000	Horas extraordinarias	\$124,521.00	\$14,614.00	\$139,135.00	\$139,135.00	\$139,135.00	\$139,135.00	\$139,135.00	\$0.00
133001	Horas extras	\$124,521.00	\$14,614.00	\$139,135.00	\$139,135.00	\$139,135.00	\$139,135.00	\$139,135.00	\$0.00
134000	Compensaciones	\$51,246.00	-\$50,646.00	\$600.00	\$600.00	\$600.00	\$600.00	\$600.00	\$0.00
134001	Compensaciones	\$51,246.00	-\$50,646.00	\$600.00	\$600.00	\$600.00	\$600.00	\$600.00	\$0.00
140000	Seguridad Social	\$212,153.00	-\$212,153.00	\$0.00	\$0.00	\$0.00	\$0.00	\$0.00	\$0.00
144000	Aportaciones para seguros	\$212,153.00	-\$212,153.00	\$0.00	\$0.00	\$0.00	\$0.00	\$0.00	\$0.00
144001	Aportaciones para seguros	\$212,153.00	-\$212,153.00	\$0.00	\$0.00	\$0.00	\$0.00	\$0.00	\$0.00
150000	Otras prestaciones sociales y económicas	\$274,125.00	-\$57,990.00	\$216,135.00	\$216,135.00	\$216,135.00	\$216,135.00	\$216,135.00	\$0.00
152000	Indemnizaciones	\$250,000.00	-\$33,865.00	\$216,135.00	\$216,135.00	\$216,135.00	\$216,135.00	\$216,135.00	\$0.00
152001	Indemnizaciones	\$250,000.00	-\$33,865.00	\$216,135.00	\$216,135.00	\$216,135.00	\$216,135.00	\$216,135.00	\$0.00
154000	Prestaciones contractuales	\$24,125.00	-\$24,125.00	\$0.00	\$0.00	\$0.00	\$0.00	\$0.00	\$0.00
154001	Quinquenio para personal de base	\$8,041.67	-\$8,041.67	\$0.00	\$0.00	\$0.00	\$0.00	\$0.00	\$0.00
154002	Dispensa para personal de base	\$8,041.67	-\$8,041.67	\$0.00	\$0.00	\$0.00	\$0.00	\$0.00	\$0.00
154003	Becas para hijos de trabajadores	\$8,041.66	-\$8,041.66	\$0.00	\$0.00	\$0.00	\$0.00	\$0.00	\$0.00
160000	Previsiones	\$1,844,237.20	-\$1,844,237.20	\$0.00	\$0.00	\$0.00	\$0.00	\$0.00	\$0.00
161000	Previsiones de carácter laboral, económica y de seguridad social	\$1,844,237.20	-\$1,844,237.20	\$0.00	\$0.00	\$0.00	\$0.00	\$0.00	\$0.00
161001	Previsiones de carácter laboral	\$1,844,237.20	-\$1,844,237.20	\$0.00	\$0.00	\$0.00	\$0.00	\$0.00	\$0.00
200000	MATERIALES Y SUMINISTROS	\$9,095.00	\$2,919,656.56	\$3,717,751.56	\$3,717,751.56	\$3,717,751.56	\$3,717,751.56	\$3,717,751.56	\$0.00
240000	Materiales y artículos de construcción y de mantenimiento	\$27,690.00	\$294,268.01	\$531,958.01	\$531,958.01	\$531,958.01	\$531,958.01	\$531,958.01	\$0.00
246000	Material eléctrico y electrónico	\$212,542.00	\$319,416.01	\$531,958.01	\$531,958.01	\$531,958.01	\$531,958.01	\$531,958.01	\$0.00
246001	Material eléctrico para alumbrado y edificios públicos	\$212,542.00	\$319,416.01	\$531,958.01	\$531,958.01	\$531,958.01	\$531,958.01	\$531,958.01	\$0.00
249000	Otros materiales y artículos de construcción y reparación	\$25,148.00	-\$25,148.00	\$0.00	\$0.00	\$0.00	\$0.00	\$0.00	\$0.00



2010 - 2020

Handwritten signature and number '2010'.

Handwritten signature and number '2020'.

249002	Material para mantenimiento de redes de agua potable	\$25,148.00	-\$25,148.00	\$0.00	\$0.00	\$0.00	\$0.00	\$0.00	\$0.00	\$0.00
250000	Productos químicos, farmacéuticos y de laboratorio	\$85,745.00	-\$85,745.00	\$0.00	\$0.00	\$0.00	\$0.00	\$0.00	\$0.00	\$0.00
259000	Otros productos químicos	\$85,745.00	-\$85,745.00	\$0.00	\$0.00	\$0.00	\$0.00	\$0.00	\$0.00	\$0.00
259001	Materiales para cloración de agua potable	\$85,745.00	-\$85,745.00	\$0.00	\$0.00	\$0.00	\$0.00	\$0.00	\$0.00	\$0.00
260000	Combustibles, lubricantes y aditivos	\$120,000.00	\$2,301,279.81	\$2,421,279.81	\$2,421,279.81	\$2,421,279.81	\$2,421,279.81	\$2,421,279.81	\$2,421,279.81	\$2,421,279.81
261000	Combustibles, lubricantes y aditivos	\$120,000.00	\$2,301,279.81	\$2,421,279.81	\$2,421,279.81	\$2,421,279.81	\$2,421,279.81	\$2,421,279.81	\$2,421,279.81	\$2,421,279.81
261002	Combustibles y lubricantes para vehículos de S.P.	\$120,000.00	\$2,301,279.81	\$2,421,279.81	\$2,421,279.81	\$2,421,279.81	\$2,421,279.81	\$2,421,279.81	\$2,421,279.81	\$2,421,279.81
270000	Vestuario, blancos, prendas de protección y artículos de aseo	\$196,001.00	\$492,576.00	\$688,576.00	\$688,576.00	\$688,576.00	\$688,576.00	\$688,576.00	\$688,576.00	\$688,576.00
271000	Vestuario y uniformes	\$50,215.00	\$638,361.00	\$688,576.00	\$688,576.00	\$688,576.00	\$688,576.00	\$688,576.00	\$688,576.00	\$688,576.00
271001	Uniformes para personal de seguridad pública	\$50,215.00	\$638,361.00	\$688,576.00	\$688,576.00	\$688,576.00	\$688,576.00	\$688,576.00	\$688,576.00	\$688,576.00
272000	Prendas de seguridad y protección personal	\$145,786.00	-\$145,786.00	\$0.00	\$0.00	\$0.00	\$0.00	\$0.00	\$0.00	\$0.00
272001	Prendas de seguridad y protección personal	\$145,786.00	-\$145,786.00	\$0.00	\$0.00	\$0.00	\$0.00	\$0.00	\$0.00	\$0.00
290000	Herramientas, refacciones y accesorios menores	\$158,659.00	-\$82,721.26	\$75,937.74	\$75,937.74	\$75,937.74	\$75,937.74	\$75,937.74	\$75,937.74	\$75,937.74
296000	Refacciones y accesorios menores de equipo de transmisión	\$158,659.00	-\$82,721.26	\$75,937.74	\$75,937.74	\$75,937.74	\$75,937.74	\$75,937.74	\$75,937.74	\$75,937.74
296001	Neumáticos y cámaras	\$158,659.00	-\$82,721.26	\$75,937.74	\$75,937.74	\$75,937.74	\$75,937.74	\$75,937.74	\$75,937.74	\$75,937.74
300000	SERVICIOS GENERALES	\$9,487,389.00	\$1,653,454.62	\$11,140,843.62	\$11,140,843.62	\$11,140,843.62	\$11,140,843.62	\$11,140,843.62	\$11,140,843.62	\$11,140,843.62
310000	Servicios básicos	\$8,514,586.00	\$859,937.65	\$9,374,523.65	\$9,374,523.65	\$9,374,523.65	\$9,374,523.65	\$9,374,523.65	\$9,374,523.65	\$9,374,523.65
311000	Energía eléctrica	\$8,514,586.00	\$859,937.65	\$9,374,523.65	\$9,374,523.65	\$9,374,523.65	\$9,374,523.65	\$9,374,523.65	\$9,374,523.65	\$9,374,523.65
311001	Servicio de energía eléctrica	\$8,514,586.00	\$859,937.65	\$9,374,523.65	\$9,374,523.65	\$9,374,523.65	\$9,374,523.65	\$9,374,523.65	\$9,374,523.65	\$9,374,523.65
330000	Servicios profesionales, científicos, técnicos y otros	\$471,374.00	-\$471,374.00	\$0.00	\$0.00	\$0.00	\$0.00	\$0.00	\$0.00	\$0.00
332000	Servicios de diseño, arquitectura, ingeniería y actividades relacionadas	\$125,482.00	-\$125,482.00	\$0.00	\$0.00	\$0.00	\$0.00	\$0.00	\$0.00	\$0.00
332001	Servicios de arquitectura e ingeniería	\$125,482.00	-\$125,482.00	\$0.00	\$0.00	\$0.00	\$0.00	\$0.00	\$0.00	\$0.00
334000	Servicios de capacitación	\$345,892.00	-\$345,892.00	\$0.00	\$0.00	\$0.00	\$0.00	\$0.00	\$0.00	\$0.00
334001	Capacitación a personal	\$345,892.00	-\$345,892.00	\$0.00	\$0.00	\$0.00	\$0.00	\$0.00	\$0.00	\$0.00
340000	Servicios financieros, bancarios y comerciales	\$104,709.00	\$96,228.57	\$200,937.57	\$200,937.57	\$200,937.57	\$200,937.57	\$200,937.57	\$200,937.57	\$200,937.57
341000	Servicios financieros y bancarios	\$3,455.00	-\$3,455.00	\$0.00	\$0.00	\$0.00	\$0.00	\$0.00	\$0.00	\$0.00
341001	Comisiones bancarias	\$3,455.00	-\$3,455.00	\$0.00	\$0.00	\$0.00	\$0.00	\$0.00	\$0.00	\$0.00
345000	Seguro de bienes patrimoniales	\$101,254.00	-\$101,254.00	\$0.00	\$0.00	\$0.00	\$0.00	\$0.00	\$0.00	\$0.00
345001	Seguros de bienes patrimoniales	\$101,254.00	-\$101,254.00	\$0.00	\$0.00	\$0.00	\$0.00	\$0.00	\$0.00	\$0.00
349000	Servicios financieros, bancarios y comerciales intermedios	\$0.00	\$200,937.57	\$200,937.57	\$200,937.57	\$200,937.57	\$200,937.57	\$200,937.57	\$200,937.57	\$200,937.57
349002	Seguros para vehículos	\$0.00	\$200,937.57	\$200,937.57	\$200,937.57	\$200,937.57	\$200,937.57	\$200,937.57	\$200,937.57	\$200,937.57
350000	Servicios de instalación, reparación, mantenimiento y conservación	\$209,293.00	\$834,636.40	\$1,043,929.40	\$1,043,929.40	\$1,043,929.40	\$1,043,929.40	\$1,043,929.40	\$1,043,929.40	\$1,043,929.40
351000	Conservación y mantenimiento menor de inmuebles	\$17,548.00	\$82,384.67	\$99,932.67	\$99,932.67	\$99,932.67	\$99,932.67	\$99,932.67	\$99,932.67	\$99,932.67
351001	Reparación y mantenimiento de edificio de Servicios	\$17,548.00	\$82,384.67	\$99,932.67	\$99,932.67	\$99,932.67	\$99,932.67	\$99,932.67	\$99,932.67	\$99,932.67



Handwritten signature: *Waldemar...*

Handwritten date: **2016 - 2020**

Handwritten totals and dates:

\$1,043,929.40

\$99,932.67

\$99,932.67

\$99,932.67

355000	Reparación y mantenimiento de equipo de transporte	\$145,869.00	\$798,127.73	\$943,996.73	\$943,996.73	\$943,996.73	\$943,996.73	\$0.00
355002	Reparación y mantenimiento de vehículos de Seguridad Pública	\$145,869.00	\$798,127.73	\$943,996.73	\$943,996.73	\$943,996.73	\$943,996.73	\$0.00
356000	Reparación y mantenimiento de equipo de defensa y armamento	\$45,876.00	-\$45,876.00	\$0.00	\$0.00	\$0.00	\$0.00	\$0.00
356002	Reparación de equipo de seguridad	\$45,876.00	-\$45,876.00	\$0.00	\$0.00	\$0.00	\$0.00	\$0.00
390000	Otros servicios generales	\$187,427.00	\$334,026.00	\$521,453.00	\$521,453.00	\$521,453.00	\$521,453.00	\$0.00
392000	Impuestos y derechos	\$154,859.00	\$182,735.00	\$337,594.00	\$337,594.00	\$337,594.00	\$337,594.00	\$0.00
392001	Placas tenencias y verificaciones	\$154,859.00	-\$140,584.00	\$14,275.00	\$14,275.00	\$14,275.00	\$14,275.00	\$0.00
392003	Pago de derechos a la CNA	\$0.00	\$323,319.00	\$323,319.00	\$323,319.00	\$323,319.00	\$323,319.00	\$0.00
398000	Impuesto sobre nóminas y otros que se deriven de una relación laboral	\$0.00	\$183,859.00	\$183,859.00	\$183,859.00	\$183,859.00	\$183,859.00	\$0.00
398001	Impuesto estatal sobre nóminas	\$0.00	\$183,859.00	\$183,859.00	\$183,859.00	\$183,859.00	\$183,859.00	\$0.00
399000	Otros servicios generales	\$32,568.00	-\$32,568.00	\$0.00	\$0.00	\$0.00	\$0.00	\$0.00
399002	Servicio de alimentación a personas	\$32,568.00	-\$32,568.00	\$0.00	\$0.00	\$0.00	\$0.00	\$0.00
500000	BIENES MUEBLES, INMUEBLES E INTANGIBLES	\$1,411,952.00	\$1,707,557.43	\$3,119,509.43	\$3,119,509.43	\$3,119,509.43	\$3,119,509.43	\$0.00
510000	Mobiliario y equipo de administración	\$125,006.00	-\$125,006.00	\$0.00	\$0.00	\$0.00	\$0.00	\$0.00
511000	Muebles de oficina y estantería	\$89,548.00	-\$89,548.00	\$0.00	\$0.00	\$0.00	\$0.00	\$0.00
511001	Mobiliario de oficina	\$89,548.00	-\$89,548.00	\$0.00	\$0.00	\$0.00	\$0.00	\$0.00
515000	Equipo de cómputo y de tecnología de la información	\$35,458.00	-\$35,458.00	\$0.00	\$0.00	\$0.00	\$0.00	\$0.00
515001	Equipo de cómputo	\$35,458.00	-\$35,458.00	\$0.00	\$0.00	\$0.00	\$0.00	\$0.00
540000	Vehículos y equipo de transporte	\$745,869.00	-\$745,869.00	\$0.00	\$0.00	\$0.00	\$0.00	\$0.00
541000	Vehículos y equipo terrestre	\$500,000.00	-\$500,000.00	\$0.00	\$0.00	\$0.00	\$0.00	\$0.00
541001	Vehículos y equipo terrestre	\$500,000.00	-\$500,000.00	\$0.00	\$0.00	\$0.00	\$0.00	\$0.00
542000	Carrocerías y remolques	\$245,869.00	-\$245,869.00	\$0.00	\$0.00	\$0.00	\$0.00	\$0.00
542001	Carrocerías y remolques	\$245,869.00	-\$245,869.00	\$0.00	\$0.00	\$0.00	\$0.00	\$0.00
550000	Equipo de defensa y seguridad	\$215,462.00	\$2,899,158.03	\$3,114,620.03	\$3,114,620.03	\$3,114,620.03	\$3,114,620.03	\$0.00
551000	Equipo de defensa y seguridad	\$215,462.00	\$2,899,158.03	\$3,114,620.03	\$3,114,620.03	\$3,114,620.03	\$3,114,620.03	\$0.00
551001	Equipo de defensa y seguridad	\$215,462.00	\$2,899,158.03	\$3,114,620.03	\$3,114,620.03	\$3,114,620.03	\$3,114,620.03	\$0.00
560000	Maquinaria, otros equipos y herramientas	\$325,615.00	-\$325,615.00	\$0.00	\$0.00	\$0.00	\$0.00	\$0.00
565000	Equipo de comunicación y telecomunicaciones	\$325,615.00	-\$325,615.00	\$0.00	\$0.00	\$0.00	\$0.00	\$0.00
565001	Equipamiento institucional	\$325,615.00	-\$325,615.00	\$0.00	\$0.00	\$0.00	\$0.00	\$0.00
590000	Activos intangibles	\$0.00	\$4,889.40	\$4,889.40	\$4,889.40	\$4,889.40	\$4,889.40	\$0.00
597000	Licencias informáticas e intelectuales	\$0.00	\$4,889.40	\$4,889.40	\$4,889.40	\$4,889.40	\$4,889.40	\$0.00
597001	Equipamiento institucional	\$0.00	\$4,889.40	\$4,889.40	\$4,889.40	\$4,889.40	\$4,889.40	\$0.00
600000	INVERSION PUBLICA	\$3,124,582.00	-\$1,787,083.26	\$1,337,498.74	\$1,337,498.74	\$1,337,498.74	\$1,337,498.74	\$0.00
620000	Obra pública en bienes propios	\$3,124,582.00	-\$1,787,083.26	\$1,337,498.74	\$1,337,498.74	\$1,337,498.74	\$1,337,498.74	\$0.00



[Handwritten signature]

2016
2020



[Handwritten signature]




2016
2020

6/16/20

622000	Eclificación no habitacional	\$3,124,582.00	-\$1,787,083.26	\$1,337,498.74	\$1,337,498.74	\$1,337,498.74	\$1,337,498.74	\$1,337,498.74	\$0.00
622004	Obras por validar	\$3,124,582.00	-\$3,124,582.00	\$0.00	\$0.00	\$0.00	\$0.00	\$0.00	\$0.00
622005	Edificio de Seguridad Publica	\$0.00	\$1,337,498.74	\$1,337,498.74	\$1,337,498.74	\$1,337,498.74	\$1,337,498.74	\$1,337,498.74	\$0.00
800000	PARTICIPACIONES Y APORTACIONES	\$50,000.00	\$103,954.52	\$153,954.52	\$153,954.52	\$153,954.52	\$153,954.52	\$153,954.52	\$0.00
810000	Participaciones	\$0.00	\$153,954.52	\$153,954.52	\$153,954.52	\$153,954.52	\$153,954.52	\$153,954.52	\$0.00
816000	Convenios de colaboración administrativa	\$0.00	\$153,954.52	\$153,954.52	\$153,954.52	\$153,954.52	\$153,954.52	\$153,954.52	\$0.00
816002	Convenio con la CEA	\$0.00	\$60,000.00	\$60,000.00	\$60,000.00	\$60,000.00	\$60,000.00	\$60,000.00	\$0.00
816004	Convenio DAP CFE	\$0.00	\$93,954.52	\$93,954.52	\$93,954.52	\$93,954.52	\$93,954.52	\$93,954.52	\$0.00
850000	Convenios	\$50,000.00	-\$50,000.00	\$0.00	\$0.00	\$0.00	\$0.00	\$0.00	\$0.00
853000	Otros Convenios	\$50,000.00	-\$50,000.00	\$0.00	\$0.00	\$0.00	\$0.00	\$0.00	\$0.00
853001	Convenios con comunidades	\$50,000.00	-\$50,000.00	\$0.00	\$0.00	\$0.00	\$0.00	\$0.00	\$0.00
FORTAMUN-DF		\$25,502,506.00	\$2,284,587.12	\$27,787,093.12	\$27,787,093.12	\$27,787,093.12	\$27,787,093.12	\$27,787,093.12	\$0.00

10009 FAIS Municipal

600000	INVERSION PUBLICA	\$11,725,708.00	\$14,050.00	\$11,739,758.00	\$11,739,757.98	\$11,739,757.98	\$11,739,757.98	\$11,739,757.98	\$0.02
610000	Obra pública en bienes de dominio público	\$11,725,708.00	\$14,050.00	\$11,739,758.00	\$11,739,757.98	\$11,739,757.98	\$11,739,757.98	\$11,739,757.98	\$0.02
613000	Construcción de obras para el abastecimiento de agua, energía eléctrica y telecomunicaciones	\$0.00	\$11,739,758.00	\$11,739,758.00	\$11,739,757.98	\$11,739,757.98	\$11,739,757.98	\$11,739,757.98	\$0.02
613033	2018/FAISM083007 Ampliación Red de Agua Potable Estacion Tena	\$0.00	\$255,612.03	\$255,612.03	\$255,612.03	\$255,612.03	\$255,612.03	\$255,612.03	\$0.00
613034	2018/FAISM083002 Guarniciones y Banquetas San Cristóbal El Grande	\$0.00	\$200,000.00	\$200,000.00	\$199,999.99	\$199,999.99	\$199,999.99	\$199,999.99	\$0.01
613035	2018/FAISM083003 Ampliación Red Drenaje Sanitario Fl Carrin	\$0.00	\$353,118.00	\$353,118.00	\$353,118.00	\$353,118.00	\$353,118.00	\$353,118.00	\$0.00
613036	2018/FAISM083004 Guarniciones y Banquetas Nueva Esperanza	\$0.00	\$310,907.75	\$310,907.75	\$310,907.75	\$310,907.75	\$310,907.75	\$310,907.75	\$0.00
613037	2018/FAISM080005 Ampliación de Red de Drenaje Sanitario Villa Mamaría	\$0.00	\$250,000.00	\$250,000.00	\$250,000.00	\$250,000.00	\$250,000.00	\$250,000.00	\$0.00
613038	2018/FAISM083006 Ampliación de red drenaje sanitario Santa María Tecalete	\$0.00	\$426,375.51	\$426,375.51	\$426,375.50	\$426,375.50	\$426,375.50	\$426,375.50	\$0.01
613039	2018/FAISM083007 Guarniciones y banquetas La Trinidad	\$0.00	\$126,103.18	\$126,103.18	\$126,103.18	\$126,103.18	\$126,103.18	\$126,103.18	\$0.00
613040	2018/FAISM083008 Ampliación de red de agua potable Santo Tomas	\$0.00	\$549,976.86	\$549,976.86	\$549,976.86	\$549,976.86	\$549,976.86	\$549,976.86	\$0.00
613041	2018/FAISM083009 Ampliación red Drenaje Sanitario Rienuaista	\$0.00	\$234,917.60	\$234,917.60	\$234,917.60	\$234,917.60	\$234,917.60	\$234,917.60	\$0.00
613042	2018/FAISM083010 Ampliación de Red Drenaje Zanjala	\$0.00	\$354,194.66	\$354,194.66	\$354,194.66	\$354,194.66	\$354,194.66	\$354,194.66	\$0.00
613043	2018/FAISM083011 Red drenaje Sanitario Guadalupe Santa Rita arriba	\$0.00	\$165,923.21	\$165,923.21	\$165,923.21	\$165,923.21	\$165,923.21	\$165,923.21	\$0.00
613044	2018/FAISM083012 Ampliación de red de agua potable Francisco Villa Corona del Rosal	\$0.00	\$133,000.00	\$133,000.00	\$133,000.00	\$133,000.00	\$133,000.00	\$133,000.00	\$0.00
613045	2018/FAISM083013 Ampliación de red drenaje Alfonso Carrón	\$0.00	\$305,496.58	\$305,496.58	\$305,496.58	\$305,496.58	\$305,496.58	\$305,496.58	\$0.00
613046	2018/FAISM083014 Ampliación de red drenaje sanitario San Antonio Oximuran	\$0.00	\$142,000.00	\$142,000.00	\$142,000.00	\$142,000.00	\$142,000.00	\$142,000.00	\$0.00
613047	2018/FAISM083015 Ampliación de red drenaje Sanitario Barrin Casas Calvaradas	\$0.00	\$279,500.00	\$279,500.00	\$279,500.00	\$279,500.00	\$279,500.00	\$279,500.00	\$0.00
613048	2018/FAISM083016 Ampliación Red Drenaje Sanitario Jacuev de Tellez	\$0.00	\$200,000.00	\$200,000.00	\$200,000.00	\$200,000.00	\$200,000.00	\$200,000.00	\$0.00
613049	2018/FAISM083017 Ampliación de red drenaje Sanitario Zammalla	\$0.00	\$580,000.00	\$580,000.00	\$580,000.00	\$580,000.00	\$580,000.00	\$580,000.00	\$0.00
613050	2018/FAISM083018 Guarniciones y banquetas Tapa Grande	\$0.00	\$276,225.37	\$276,225.37	\$276,225.37	\$276,225.37	\$276,225.37	\$276,225.37	\$0.00



2016 - 2020

[Handwritten Signature]

[Handwritten Signature]

613051	2018/FAISM083019 Ampliacion red drenaje sanitario	\$0.00	\$200,000.00	\$200,000.00	\$200,000.00	\$200,000.00	\$200,000.00	\$200,000.00	\$200,000.00	\$200,000.00	\$200,000.00	\$0.00
613052	2018/FAISM083032 Ampliacion red de electrificación	\$0.00	\$390,326.42	\$390,326.42	\$390,326.42	\$390,326.42	\$390,326.42	\$390,326.42	\$390,326.42	\$390,326.42	\$390,326.42	\$0.00
613053	Ampliacion red electrica San Juan Tepemazalco	\$0.00	\$276,042.66	\$276,042.66	\$276,042.66	\$276,042.66	\$276,042.66	\$276,042.66	\$276,042.66	\$276,042.66	\$276,042.66	\$0.00
613054	Ampliacion red electrificación San Gabriel Azteca	\$0.00	\$494,546.06	\$494,546.06	\$494,546.06	\$494,546.06	\$494,546.06	\$494,546.06	\$494,546.06	\$494,546.06	\$494,546.06	\$0.00
613055	Ampliacion red electrica San Mateo Tlajomulco	\$0.00	\$273,154.75	\$273,154.75	\$273,154.75	\$273,154.75	\$273,154.75	\$273,154.75	\$273,154.75	\$273,154.75	\$273,154.75	\$0.00
613056	2018/FAISM083029 Ampliacion red electrificación San Pedro Tlaximilcan	\$0.00	\$350,903.85	\$350,903.85	\$350,903.85	\$350,903.85	\$350,903.85	\$350,903.85	\$350,903.85	\$350,903.85	\$350,903.85	\$0.00
613057	2018/FAISM083033 Ampliacion red electrificación Santa Cruz	\$0.00	\$125,731.79	\$125,731.79	\$125,731.79	\$125,731.79	\$125,731.79	\$125,731.79	\$125,731.79	\$125,731.79	\$125,731.79	\$0.00
613059	Ampliacion red electrificación en diversas calles Santa Gertrudis	\$0.00	\$369,889.19	\$369,889.19	\$369,889.19	\$369,889.19	\$369,889.19	\$369,889.19	\$369,889.19	\$369,889.19	\$369,889.19	\$0.00
613060	Ampliacion de agua potable Santa Maria Tecajete	\$0.00	\$71,914.20	\$71,914.20	\$71,914.20	\$71,914.20	\$71,914.20	\$71,914.20	\$71,914.20	\$71,914.20	\$71,914.20	\$0.00
613061	Ampliacion de red electrificación Santiago Tenexhuatlan	\$0.00	\$227,749.81	\$227,749.81	\$227,749.81	\$227,749.81	\$227,749.81	\$227,749.81	\$227,749.81	\$227,749.81	\$227,749.81	\$0.00
613062	Ampliacion re de drenaje sanitario Santiago Tenexhuatlan	\$0.00	\$300,000.00	\$300,000.00	\$300,000.00	\$300,000.00	\$300,000.00	\$300,000.00	\$300,000.00	\$300,000.00	\$300,000.00	\$0.00
613063	2018/FAISM083039 Conexion drenaje fosa septica Tenexhuatlan	\$0.00	\$250,000.00	\$250,000.00	\$250,000.00	\$250,000.00	\$250,000.00	\$250,000.00	\$250,000.00	\$250,000.00	\$250,000.00	\$0.00
613064	Electrificación Venustiano Carranza	\$0.00	\$235,102.15	\$235,102.15	\$235,102.15	\$235,102.15	\$235,102.15	\$235,102.15	\$235,102.15	\$235,102.15	\$235,102.15	\$0.00
613065	2018/FAISM083024 Ampliacion red de agua potable Arcahita Las Palmas	\$0.00	\$300,000.00	\$300,000.00	\$300,000.00	\$300,000.00	\$300,000.00	\$300,000.00	\$300,000.00	\$300,000.00	\$300,000.00	\$0.00
613066	Ampliacion red electrificación El Barrio Casas Coloradas	\$0.00	\$207,044.78	\$207,044.78	\$207,044.78	\$207,044.78	\$207,044.78	\$207,044.78	\$207,044.78	\$207,044.78	\$207,044.78	\$0.00
613067	2018/FAISM083030 Ampliacion de red de electrificación en el Mirador	\$0.00	\$321,094.92	\$321,094.92	\$321,094.92	\$321,094.92	\$321,094.92	\$321,094.92	\$321,094.92	\$321,094.92	\$321,094.92	\$0.00
613068	2018/FAISM083031 Ampliacion red electrica Jaguey de Talles	\$0.00	\$253,744.27	\$253,744.27	\$253,744.27	\$253,744.27	\$253,744.27	\$253,744.27	\$253,744.27	\$253,744.27	\$253,744.27	\$0.00
613070	Ampliacion de Red de Electrificación Linda Vista	\$0.00	\$419,769.35	\$419,769.35	\$419,769.35	\$419,769.35	\$419,769.35	\$419,769.35	\$419,769.35	\$419,769.35	\$419,769.35	\$0.00
613071	2018/FAISM083021 Ampliacion red drenaje sanitario San Anselmo	\$0.00	\$350,000.00	\$350,000.00	\$350,000.00	\$350,000.00	\$350,000.00	\$350,000.00	\$350,000.00	\$350,000.00	\$350,000.00	\$0.00
613072	2018/FAISM083026 Pavimento hidraulico calles de Zemmala	\$0.00	\$597,906.80	\$597,906.80	\$597,906.80	\$597,906.80	\$597,906.80	\$597,906.80	\$597,906.80	\$597,906.80	\$597,906.80	\$0.00
613073	2018/FAISM083027 Pavimento hidraulico, manantiales y banquetas Zemmala La Salida	\$0.00	\$243,986.25	\$243,986.25	\$243,986.25	\$243,986.25	\$243,986.25	\$243,986.25	\$243,986.25	\$243,986.25	\$243,986.25	\$0.00
613074	2018/FAISM083025 Electrificación convencional en Las Palmas Tecajete	\$0.00	\$150,000.00	\$150,000.00	\$150,000.00	\$150,000.00	\$150,000.00	\$150,000.00	\$150,000.00	\$150,000.00	\$150,000.00	\$0.00
613076	2018/FAISM083028 Ampliacion de red de Agua potable Zemmala (Zacualla)	\$0.00	\$187,500.00	\$187,500.00	\$187,500.00	\$187,500.00	\$187,500.00	\$187,500.00	\$187,500.00	\$187,500.00	\$187,500.00	\$0.00
614000	Division de terrenos y construcción de obras de infraestructura	\$11,725,708.00	-\$11,725,708.00	\$0.00	\$0.00	\$0.00	\$0.00	\$0.00	\$0.00	\$0.00	\$0.00	\$0.00
614001	Obras por validar	\$11,725,708.00	-\$11,725,708.00	\$0.00	\$0.00	\$0.00	\$0.00	\$0.00	\$0.00	\$0.00	\$0.00	\$0.00
FAIS Municipal		\$11,725,708.00	\$14,050.00	\$11,739,758.00	\$11,739,757.98	\$11,739,757.98	\$11,739,757.98	\$11,739,757.98	\$11,739,757.98	\$11,739,757.98	\$11,739,757.98	\$0.00

Programa de Apoyo a la Vivienda Fondo Nacional de Habitaciones Populares Ramo 15


600000	INVERSION PUBLICA	\$0.00	\$1,362,990.52	\$1,362,990.52	\$1,362,990.52	\$1,362,990.52	\$1,362,990.52	\$1,362,990.52	\$1,362,990.52	\$1,362,990.52	\$1,362,990.52	\$0.00
610000	Obra pública en bienes de dominio público	\$0.00	\$1,362,990.52	\$1,362,990.52	\$1,362,990.52	\$1,362,990.52	\$1,362,990.52	\$1,362,990.52	\$1,362,990.52	\$1,362,990.52	\$1,362,990.52	\$0.00
611000	Edificación habitacional	\$0.00	\$1,362,990.52	\$1,362,990.52	\$1,362,990.52	\$1,362,990.52	\$1,362,990.52	\$1,362,990.52	\$1,362,990.52	\$1,362,990.52	\$1,362,990.52	\$0.00
611002	Construcción de 15 cuartos adicionales	\$0.00	\$1,362,990.52	\$1,362,990.52	\$1,362,990.52	\$1,362,990.52	\$1,362,990.52	\$1,362,990.52	\$1,362,990.52	\$1,362,990.52	\$1,362,990.52	\$0.00
Programa de Apoyo a la Vivienda Fondo Nacional de Habitaciones Populares Ramo.15		\$0.00	\$1,362,990.52	\$1,362,990.52	\$1,362,990.52	\$1,362,990.52	\$1,362,990.52	\$1,362,990.52	\$1,362,990.52	\$1,362,990.52	\$1,362,990.52	\$0.00
RAMO 22		\$0.00	\$0.00	\$0.00	\$0.00	\$0.00	\$0.00	\$0.00	\$0.00	\$0.00	\$0.00	\$0.00



2016

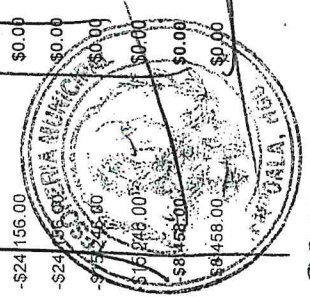
2016

600000	INVERSION PUBLICA	\$3,000,000.00	-\$3,000,000.00	\$0.00	\$0.00	\$0.00	\$0.00	\$0.00	\$0.00	\$0.00
610000	Obra pública en bienes de dominio público	\$3,000,000.00	-\$3,000,000.00	\$0.00	\$0.00	\$0.00	\$0.00	\$0.00	\$0.00	\$0.00
614000	División de terrenos y construcción de obras de urbanización	\$3,000,000.00	-\$3,000,000.00	\$0.00	\$0.00	\$0.00	\$0.00	\$0.00	\$0.00	\$0.00
614001	Obras por validar	\$3,000,000.00	-\$3,000,000.00	\$0.00	\$0.00	\$0.00	\$0.00	\$0.00	\$0.00	\$0.00
RAMO 22										
		\$3,000,000.00	-\$3,000,000.00	\$0.00	\$0.00	\$0.00	\$0.00	\$0.00	\$0.00	\$0.00
Programa 3 x 1 migrantes										
10024		\$3,500,000.00	-\$3,500,000.00	\$0.00	\$0.00	\$0.00	\$0.00	\$0.00	\$0.00	\$0.00
600000	INVERSION PUBLICA	\$3,500,000.00	-\$3,500,000.00	\$0.00	\$0.00	\$0.00	\$0.00	\$0.00	\$0.00	\$0.00
610000	Obra pública en bienes de dominio público	\$3,500,000.00	-\$3,500,000.00	\$0.00	\$0.00	\$0.00	\$0.00	\$0.00	\$0.00	\$0.00
612000	Edificación no habitacional	\$3,500,000.00	-\$3,500,000.00	\$0.00	\$0.00	\$0.00	\$0.00	\$0.00	\$0.00	\$0.00
612001	Edificación no habitacional	\$3,500,000.00	-\$3,500,000.00	\$0.00	\$0.00	\$0.00	\$0.00	\$0.00	\$0.00	\$0.00
Programa 3 x 1 migrantes										
		\$3,500,000.00	-\$3,500,000.00	\$0.00	\$0.00	\$0.00	\$0.00	\$0.00	\$0.00	\$0.00
Programa de Infraestructura Ramo 15 Desarrollo Agrario, Territorial y Urbano										
10038		\$532,805.25	-\$532,805.25	\$532,805.25	\$532,805.25	\$532,805.25	\$532,805.25	\$532,805.25	\$532,805.25	\$532,805.25
400000	TRANSFERENCIAS, ASIGNACIONES, SUBSIDIOS Y OTRAS AYUDAS	\$0.00	\$532,805.25	\$532,805.25	\$532,805.25	\$532,805.25	\$532,805.25	\$532,805.25	\$532,805.25	\$532,805.25
440000	Ayudas sociales	\$0.00	\$532,805.25	\$532,805.25	\$532,805.25	\$532,805.25	\$532,805.25	\$532,805.25	\$532,805.25	\$532,805.25
441000	Ayudas sociales a personas	\$0.00	\$532,805.25	\$532,805.25	\$532,805.25	\$532,805.25	\$532,805.25	\$532,805.25	\$532,805.25	\$532,805.25
441007	Apoyos a comunidades	\$0.00	\$532,805.25	\$532,805.25	\$532,805.25	\$532,805.25	\$532,805.25	\$532,805.25	\$532,805.25	\$532,805.25
500000	BIENES MUEBLES, INMUEBLES E INTANGIBLES	\$0.00	\$67,188.72	\$67,188.72	\$67,188.72	\$67,188.72	\$67,188.72	\$67,188.72	\$67,188.72	\$67,188.72
520000	Mobiliario y equipo educacional y recreativo	\$0.00	\$67,188.72	\$67,188.72	\$67,188.72	\$67,188.72	\$67,188.72	\$67,188.72	\$67,188.72	\$67,188.72
521000	Equipos y aparatos audiovisuales	\$0.00	\$67,188.72	\$67,188.72	\$67,188.72	\$67,188.72	\$67,188.72	\$67,188.72	\$67,188.72	\$67,188.72
521004	Equipos de sonido	\$0.00	\$67,188.72	\$67,188.72	\$67,188.72	\$67,188.72	\$67,188.72	\$67,188.72	\$67,188.72	\$67,188.72
600000	INVERSION PUBLICA	\$0.00	\$5,400,000.00	\$5,400,000.00	\$5,400,000.00	\$5,400,000.00	\$5,400,000.00	\$5,400,000.00	\$5,400,000.00	\$5,400,000.00
610000	Obra pública en bienes de dominio público	\$0.00	\$5,400,000.00	\$5,400,000.00	\$5,400,000.00	\$5,400,000.00	\$5,400,000.00	\$5,400,000.00	\$5,400,000.00	\$5,400,000.00
614000	División de terrenos y construcción de obras de urbanización	\$0.00	\$5,400,000.00	\$5,400,000.00	\$5,400,000.00	\$5,400,000.00	\$5,400,000.00	\$5,400,000.00	\$5,400,000.00	\$5,400,000.00
614102	130831IME001 Pavimentación Hidráulica Calle Autonomía Teller	\$0.00	\$3,600,000.00	\$3,600,000.00	\$3,600,000.00	\$3,600,000.00	\$3,600,000.00	\$3,600,000.00	\$3,600,000.00	\$3,600,000.00
614103	130831IME002 Pavimentación Hidráulica Calle Solidaridad	\$0.00	\$1,800,000.00	\$1,800,000.00	\$1,800,000.00	\$1,800,000.00	\$1,800,000.00	\$1,800,000.00	\$1,800,000.00	\$1,800,000.00
Programa de Infraestructura Ramo 15 Desarrollo Agrario, Territorial y Urbano										
		\$0.00	\$5,999,993.97	\$5,999,993.97	\$5,999,993.97	\$5,999,993.97	\$5,999,993.97	\$5,999,993.97	\$5,999,993.97	\$5,999,993.97
Fondo de Fomento Municipal										
10048		\$6,572,696.00	-\$2,577,364.00	\$3,995,332.00	\$3,995,332.00	\$3,995,332.00	\$3,995,332.00	\$3,995,332.00	\$3,995,332.00	\$3,995,332.00
100000	SERVICIOS PERSONALES	\$4,061,440.00	-\$56,108.00	\$3,995,332.00	\$3,995,332.00	\$3,995,332.00	\$3,995,332.00	\$3,995,332.00	\$3,995,332.00	\$3,995,332.00
110000	Remuneraciones al personal de carácter permanente	\$4,051,440.00	-\$56,108.00	\$3,995,332.00	\$3,995,332.00	\$3,995,332.00	\$3,995,332.00	\$3,995,332.00	\$3,995,332.00	\$3,995,332.00
111000	Diets	\$4,051,440.00	-\$56,108.00	\$3,995,332.00	\$3,995,332.00	\$3,995,332.00	\$3,995,332.00	\$3,995,332.00	\$3,995,332.00	\$3,995,332.00
111001	Diets para la H. Asamblea	\$4,051,440.00	-\$56,108.00	\$3,995,332.00	\$3,995,332.00	\$3,995,332.00	\$3,995,332.00	\$3,995,332.00	\$3,995,332.00	\$3,995,332.00
130000	Remuneraciones adicionales y especiales	\$1,521,256.00	-\$1,521,256.00	\$0.00	\$0.00	\$0.00	\$0.00	\$0.00	\$0.00	\$0.00



132000	Primas de vacaciones, dominical y gratificación de fin de año	\$1,521,256.00	-\$1,521,256.00	\$0.00	\$0.00	\$0.00	\$0.00	\$0.00	\$0.00
132002	Aguinaldos para el personal de P.M.	\$760,628.00	-\$760,628.00	\$0.00	\$0.00	\$0.00	\$0.00	\$0.00	\$0.00
132005	Prima vacacional	\$760,628.00	-\$760,628.00	\$0.00	\$0.00	\$0.00	\$0.00	\$0.00	\$0.00
160000	Previsiones	\$1,000,000.00	-\$1,000,000.00	\$0.00	\$0.00	\$0.00	\$0.00	\$0.00	\$0.00
161000	Previsiones de carácter laboral, económica y de empujón social	\$1,000,000.00	-\$1,000,000.00	\$0.00	\$0.00	\$0.00	\$0.00	\$0.00	\$0.00
161001	Previsiones de carácter laboral	\$1,000,000.00	-\$1,000,000.00	\$0.00	\$0.00	\$0.00	\$0.00	\$0.00	\$0.00
200000	MATERIALES Y SUMINISTROS	\$1.00	\$172,081.03	\$172,081.03	\$172,081.03	\$172,081.03	\$172,081.03	\$172,081.03	\$172,081.03
260000	Combustibles, lubricantes y aditivos	\$1.00	\$172,080.03	\$172,081.03	\$172,081.03	\$172,081.03	\$172,081.03	\$172,081.03	\$172,081.03
261000	Combustibles, lubricantes y aditivos	\$1.00	\$172,080.03	\$172,081.03	\$172,081.03	\$172,081.03	\$172,081.03	\$172,081.03	\$172,081.03
261001	Combustibles y lubricantes para vehículos de P.M.	\$1.00	\$172,080.03	\$172,081.03	\$172,081.03	\$172,081.03	\$172,081.03	\$172,081.03	\$172,081.03
300000	SERVICIOS GENERALES	\$0.00	\$165,801.61	\$165,801.61	\$165,801.61	\$165,801.61	\$165,801.61	\$165,801.61	\$165,801.61
390000	Otros servicios generales	\$0.00	\$165,801.61	\$165,801.61	\$165,801.61	\$165,801.61	\$165,801.61	\$165,801.61	\$165,801.61
398000	Impuesto sobre nóminas y otros que se deriven de una relación laboral	\$0.00	\$165,801.61	\$165,801.61	\$165,801.61	\$165,801.61	\$165,801.61	\$165,801.61	\$165,801.61
398001	Impuesto estatal sobre nóminas	\$0.00	\$165,801.61	\$165,801.61	\$165,801.61	\$165,801.61	\$165,801.61	\$165,801.61	\$165,801.61
400000	TRANSFERENCIAS, ASIGNACIONES, SUBSIDIOS Y OTRAS AYUDAS	\$4,521,256.00	\$4,547,530.45	\$9,068,786.45	\$9,068,786.45	\$9,068,786.45	\$9,068,786.45	\$9,068,786.45	\$9,068,786.45
410000	Transferencias internas y asignaciones al sector público	\$4,521,256.00	\$4,547,530.45	\$9,068,786.45	\$9,068,786.45	\$9,068,786.45	\$9,068,786.45	\$9,068,786.45	\$9,068,786.45
412000	Asignaciones presupuestarias al Poder Legislativo	\$4,521,256.00	\$4,547,530.45	\$9,068,786.45	\$9,068,786.45	\$9,068,786.45	\$9,068,786.45	\$9,068,786.45	\$9,068,786.45
412001	Subsidio al DIF Municipal	\$4,521,256.00	\$4,547,530.45	\$9,068,786.45	\$9,068,786.45	\$9,068,786.45	\$9,068,786.45	\$9,068,786.45	\$9,068,786.45
600000	INVERSION PUBLICA	\$1,734,815.00	-\$1,109,622.36	\$625,192.64	\$625,192.64	\$625,192.64	\$625,192.64	\$625,192.64	\$625,192.64
610000	Obra pública en bienes de dominio público	\$1,734,815.00	-\$1,109,622.36	\$625,192.64	\$625,192.64	\$625,192.64	\$625,192.64	\$625,192.64	\$625,192.64
611000	Edificación habitacional	\$1,734,814.00	-\$1,734,814.00	\$0.00	\$0.00	\$0.00	\$0.00	\$0.00	\$0.00
611001	Obras por validar	\$1,734,814.00	-\$1,734,814.00	\$0.00	\$0.00	\$0.00	\$0.00	\$0.00	\$0.00
614000	División de terrenos y construcción de obras de urbanización	\$1.00	\$625,191.64	\$625,192.64	\$625,192.64	\$625,192.64	\$625,192.64	\$625,192.64	\$625,192.64
614110	2018/FFM CECYTEH	\$1.00	\$625,191.64	\$625,192.64	\$625,192.64	\$625,192.64	\$625,192.64	\$625,192.64	\$625,192.64
Fondo de Fomento Municipal		\$12,828,768.00	\$1,198,425.73	\$14,027,193.73	\$14,027,193.73	\$14,027,193.73	\$14,027,193.73	\$14,027,193.73	\$14,027,193.73

		Impuesto Sobre Autos Nuevos							
200000	MATERIALES Y SUMINISTROS	\$198,153.00	\$155,578.67	\$353,731.67	\$353,731.67	\$353,731.67	\$353,731.67	\$353,731.67	\$353,731.67
210000	Materiales de administración, emisión de documentos y servicios de oficina	\$39,402.00	-\$39,402.00	\$0.00	\$0.00	\$0.00	\$0.00	\$0.00	\$0.00
211000	Materiales, útiles y equipo de oficina	\$24,156.00	-\$24,156.00	\$0.00	\$0.00	\$0.00	\$0.00	\$0.00	\$0.00
211001	Papelaría y artículos de escritorio	\$24,156.00	-\$24,156.00	\$0.00	\$0.00	\$0.00	\$0.00	\$0.00	\$0.00
212000	Materiales y útiles de impresión y reprografía	\$15,246.00	-\$15,246.00	\$0.00	\$0.00	\$0.00	\$0.00	\$0.00	\$0.00
212001	Consumibles para equipo de computación y oficina	\$15,246.00	-\$15,246.00	\$0.00	\$0.00	\$0.00	\$0.00	\$0.00	\$0.00
220000	Alimentos y utensilios	\$8,458.00	-\$8,458.00	\$0.00	\$0.00	\$0.00	\$0.00	\$0.00	\$0.00
221000	Productos alimenticios para personal	\$8,458.00	-\$8,458.00	\$0.00	\$0.00	\$0.00	\$0.00	\$0.00	\$0.00



2016 - 2020

[Handwritten signature]

221004	Bienes de consumo	\$8,458.00	\$0.00	\$0.00	\$0.00	\$0.00	\$0.00	\$0.00	\$0.00
260000	Combustibles, lubricantes y aditivos	\$150,293.00	\$203,438.67	\$353,731.67	\$353,731.67	\$353,731.67	\$353,731.67	\$353,731.67	\$0.00
261000	Combustibles, lubricantes y aditivos	\$150,293.00	\$203,438.67	\$353,731.67	\$353,731.67	\$353,731.67	\$353,731.67	\$353,731.67	\$0.00
261001	Combustibles y lubricantes para vehículos de P.M.	\$150,293.00	\$203,438.67	\$353,731.67	\$353,731.67	\$353,731.67	\$353,731.67	\$353,731.67	\$0.00
400000	TRANSFERENCIAS, ASIGNACIONES, SUBSIDIOS Y OTRAS AYUDAS	\$0.00	\$33,949.35	\$33,949.35	\$33,949.35	\$33,949.35	\$33,949.35	\$33,949.35	\$0.00
440000	Ayudas sociales	\$0.00	\$33,949.35	\$33,949.35	\$33,949.35	\$33,949.35	\$33,949.35	\$33,949.35	\$0.00
441000	Ayudas sociales a personas	\$0.00	\$33,949.35	\$33,949.35	\$33,949.35	\$33,949.35	\$33,949.35	\$33,949.35	\$0.00
441007	Apoyos a comunidades	\$0.00	\$33,949.35	\$33,949.35	\$33,949.35	\$33,949.35	\$33,949.35	\$33,949.35	\$0.00
Impuesto Sobre Autos Nuevos		\$198,153.00	\$189,528.02	\$387,681.02	\$387,681.02	\$387,681.02	\$387,681.02	\$387,681.02	\$0.00
10051 Incentivos a la Venta Final de Gasolinas y Diesel									
200000	MATERIALES Y SUMINISTROS	\$432,586.00	\$1,090,728.04	\$1,523,314.04	\$1,523,314.04	\$1,523,314.04	\$1,523,314.04	\$1,523,314.04	\$0.00
260000	Combustibles, lubricantes y aditivos	\$432,586.00	\$1,090,728.04	\$1,523,314.04	\$1,523,314.04	\$1,523,314.04	\$1,523,314.04	\$1,523,314.04	\$0.00
261000	Combustibles, lubricantes y aditivos	\$432,586.00	\$1,090,728.04	\$1,523,314.04	\$1,523,314.04	\$1,523,314.04	\$1,523,314.04	\$1,523,314.04	\$0.00
261001	Combustibles y lubricantes para vehículos de P.M.	\$432,586.00	\$1,090,728.04	\$1,523,314.04	\$1,523,314.04	\$1,523,314.04	\$1,523,314.04	\$1,523,314.04	\$0.00
300000	SERVICIOS GENERALES	\$371,222.68	-\$371,222.68	\$0.00	\$0.00	\$0.00	\$0.00	\$0.00	\$0.00
380000	Servicios oficiales	\$371,222.68	-\$371,222.68	\$0.00	\$0.00	\$0.00	\$0.00	\$0.00	\$0.00
381000	Gastos de ceremonial	\$215,482.00	-\$215,482.00	\$0.00	\$0.00	\$0.00	\$0.00	\$0.00	\$0.00
381001	Informe de Gobierno Municipal	\$215,482.00	-\$215,482.00	\$0.00	\$0.00	\$0.00	\$0.00	\$0.00	\$0.00
382000	Gastos de orden social y cultural	\$155,740.68	-\$155,740.68	\$0.00	\$0.00	\$0.00	\$0.00	\$0.00	\$0.00
382001	Festividades públicas	\$155,740.68	-\$155,740.68	\$0.00	\$0.00	\$0.00	\$0.00	\$0.00	\$0.00
Incentivos a la Venta Final de Gasolinas y Diesel		\$803,808.68	\$719,505.36	\$1,523,314.04	\$1,523,314.04	\$1,523,314.04	\$1,523,314.04	\$1,523,314.04	\$0.00
10052 Impuesto Especial a la Proucción y los Servicios									
200000	MATERIALES Y SUMINISTROS	\$444,626.00	\$75,116.03	\$519,742.03	\$519,742.03	\$519,742.03	\$519,742.03	\$519,742.03	\$0.00
210000	Materiales de administración, emisión de documentos, artículos oficiales	\$91,061.00	-\$91,061.00	\$0.00	\$0.00	\$0.00	\$0.00	\$0.00	\$0.00
211000	Materiales, útiles y equipos menores de oficina	\$51,254.00	-\$51,254.00	\$0.00	\$0.00	\$0.00	\$0.00	\$0.00	\$0.00
211001	Paperería y artículos de escritorio	\$51,254.00	-\$51,254.00	\$0.00	\$0.00	\$0.00	\$0.00	\$0.00	\$0.00
212000	Materiales y útiles de impresión y reproducción	\$15,246.00	-\$15,246.00	\$0.00	\$0.00	\$0.00	\$0.00	\$0.00	\$0.00
212001	Consumibles para equipo de cómputo y de oficina	\$15,246.00	-\$15,246.00	\$0.00	\$0.00	\$0.00	\$0.00	\$0.00	\$0.00
216000	Material de limpieza	\$24,561.00	-\$24,561.00	\$0.00	\$0.00	\$0.00	\$0.00	\$0.00	\$0.00
216001	Artículos de limpieza	\$24,561.00	-\$24,561.00	\$0.00	\$0.00	\$0.00	\$0.00	\$0.00	\$0.00
260000	Combustibles, lubricantes y aditivos	\$353,565.00	\$166,177.03	\$519,742.03	\$519,742.03	\$519,742.03	\$519,742.03	\$519,742.03	\$0.00
261000	Combustibles, lubricantes y aditivos	\$353,565.00	\$166,177.03	\$519,742.03	\$519,742.03	\$519,742.03	\$519,742.03	\$519,742.03	\$0.00
261001	Combustibles y lubricantes para vehículos de P.M.	\$353,565.00	\$166,177.03	\$519,742.03	\$519,742.03	\$519,742.03	\$519,742.03	\$519,742.03	\$0.00
400000	TRANSFERENCIAS, ASIGNACIONES, SUBSIDIOS Y OTRAS AYUDAS	\$1.00	\$46,703.74	\$46,703.74	\$46,703.74	\$46,703.74	\$46,703.74	\$46,703.74	\$0.00

