



Usr: supervisor  
rep:

# Municipio de Zempoala


## Estado de Hidalgo

### Estado Analítico de Ingresos Presupuestales

Al 30/sep./2024

Fecha y 10/oct./2024  
01:05 p. m.

Fuente de Ingresos		Ley de Ingresos Estimada	Ampliaciones / (Reducciones)	Ley de Ingresos Modificada	Ingresos Devengados	Ingresos Recaudados	Avance de Recaudación
		(Recaudación /					
<b>11.00</b>	<b>Impuestos sobre los ingresos</b>	\$55,000.00	\$0.00	\$55,000.00	\$0.00	\$0.00	\$0.00 0.00 %
	Impuesto sobre juegos permitidos, espectáculos públicos,	\$20,000.00	\$0.00	\$20,000.00	\$0.00	\$0.00	\$0.00 0.00 %
	Impuesto a comercios ambulantes	\$35,000.00	\$0.00	\$35,000.00	\$0.00	\$0.00	\$0.00 0.00 %
<b>12.00</b>	<b>Impuestos sobre el patrimonio</b>	\$51,000,000.00	\$6,500,000.00	\$57,500,000.00	\$56,363,868.38	\$56,363,868.38	\$0.00 98.02 %
	Impuesto predial	\$17,500,000.00	\$1,500,000.00	\$19,000,000.00	\$18,563,433.15	\$18,563,433.15	\$0.00 97.70 %
	Rustico	\$1,500,000.00	\$500,000.00	\$2,000,000.00	\$3,456,276.59	\$3,456,276.59	\$0.00 172.81 %
	Urbano	\$14,000,000.00	\$500,000.00	\$14,500,000.00	\$22,635,114.23	\$22,635,114.23	\$0.00 156.10 %
	Ejidal	\$2,000,000.00	\$500,000.00	\$2,500,000.00	\$319,365.90	\$319,365.90	\$0.00 12.77 %
	Descuento predio 2023	\$0.00	\$0.00	\$0.00	-\$7,847,323.57	-\$7,847,323.57	\$0.00 0.00 %
	Traslado de dominio	\$33,500,000.00	\$5,000,000.00	\$38,500,000.00	\$37,800,435.23	\$37,800,435.23	\$0.00 98.18 %
<b>17.00</b>	<b>Accesorios de Impuestos</b>	\$700,000.00	\$0.00	\$700,000.00	\$1,282,356.56	\$1,282,356.56	\$0.00 183.19 %
	Recargos predio	\$700,000.00	\$0.00	\$700,000.00	\$1,282,356.56	\$1,282,356.56	\$0.00 183.19 %
<b>18.00</b>	<b>Otros Impuestos</b>	\$2,600,000.00	\$0.00	\$2,600,000.00	\$6,201,101.03	\$6,201,101.03	\$0.00 238.50 %
	Otros impuestos	\$2,600,000.00	\$0.00	\$2,600,000.00	\$6,201,101.03	\$6,201,101.03	\$0.00 238.50 %
	Rezagos predio	\$2,600,000.00	\$0.00	\$2,600,000.00	\$6,201,101.03	\$6,201,101.03	\$0.00 238.50 %
<b>43.00</b>	<b>Derechos por prestación de servicios</b>	\$14,295,000.00	\$10,000,000.00	\$24,295,000.00	\$18,570,009.27	\$18,570,009.27	\$0.00 76.43 %
	Derechos por servicios públicos	\$1,980,000.00	\$0.00	\$1,980,000.00	\$1,703,911.76	\$1,703,911.76	\$0.00 86.05 %
	Derechos por servicios de agua potable	\$1,900,000.00	\$0.00	\$1,900,000.00	\$1,675,431.66	\$1,675,431.66	\$0.00 88.18 %
	Derechos por servicio de agua potable	\$1,900,000.00	\$0.00	\$1,900,000.00	\$2,575,677.77	\$2,575,677.77	\$0.00 135.56 %
	Descuentos agua potable 2023	\$0.00	\$0.00	\$0.00	-\$900,246.11	-\$900,246.11	\$0.00 0.00 %
	Derechos por servicios de drenaje y alcantarillado	\$5,000.00	\$0.00	\$5,000.00	\$0.00	\$0.00	\$0.00 0.00 %
	Derechos por uso de rastro, guarda y manzanza de	\$5,000.00	\$0.00	\$5,000.00	\$474.00	\$474.00	\$0.00 9.48 %
	Derechos por servicio y uso de panteones	\$50,000.00	\$0.00	\$50,000.00	\$28,006.10	\$28,006.10	\$0.00 56.01 %
	Derechos por servicio de limpia	\$20,000.00	\$0.00	\$20,000.00	\$0.00	\$0.00	\$0.00 0.00 %
	Derechos por registro, licencias y permisos diversos	\$3,825,000.00	\$0.00	\$3,825,000.00	\$4,870,976.37	\$4,870,976.37	\$0.00 127.34 %
	Derechos por registro del estado familiar	\$150,000.00	\$0.00	\$150,000.00	\$56,852.78	\$56,852.78	\$0.00 37.90 %
	Derechos por servicios de certificaciones, legalizaciones	\$1,500,000.00	\$0.00	\$1,500,000.00	\$2,404,094.90	\$2,404,094.90	\$0.00 160.27 %
	Derechos por servicio de expedición y renovación de	\$2,000,000.00	\$0.00	\$2,000,000.00	\$2,300,723.69	\$2,300,723.69	\$0.00 115.03 %
	Derechos por servicio de expedición, revalidación y canje	\$0.00	\$0.00	\$0.00	\$104,815.00	\$104,815.00	\$0.00 0.00 %
	Derechos por expedición, revalidación y canje de	\$130,000.00	\$0.00	\$130,000.00	\$4,490.00	\$4,490.00	\$0.00 3.45 %
	Derechos por expedición y revalidación de licencias o	\$25,000.00	\$0.00	\$25,000.00	\$0.00	\$0.00	\$0.00 0.00 %
	Derechos por licencia o permiso para la prestación del	\$20,000.00	\$0.00	\$20,000.00	\$0.00	\$0.00	\$0.00 0.00 %
	Derechos en materia de desarrollo urbano y ecología	\$8,490,000.00	\$10,000,000.00	\$18,490,000.00	\$11,629,431.84	\$11,629,431.84	\$0.00 62.89 %





**Municipio de Zempoala**  
**Estado de Hidalgo**  
**Estado Analítico de Ingresos Presupuestales**

Al 30/sep./2024

Fecha y 10/oct./2024

01:05 p. m.

Usr: supervisor  
 rptEstadoPresup

Fuente de Ingresos	Ley de Ingresos Estimada	Ampliaciones / (Reducciones)	Ley de Ingresos Modificada	Ingresos Devengados	Ingresos Recaudados	Avance de Recaudación	(Recaudación / Estimación)
Derechos por alineamiento, deslinde y nomenclatura.	\$140,000.00	\$0.00	\$140,000.00	\$60,802.46	\$60,802.46	\$0.00	43.43 %
Derechos por realización y expedición de avalúos	\$3,000,000.00	\$0.00	\$3,000,000.00	\$3,701,376.51	\$3,701,376.51	\$0.00	123.37 %
Derechos por la expedición de constancias y	\$0.00	\$10,000,000.00	\$10,000,000.00	\$704,440.64	\$704,440.64	\$0.00	7.04 %
Derechos por licencias para construcción, reconstrucción,	\$5,000,000.00	\$0.00	\$5,000,000.00	\$7,055,792.32	\$7,055,792.32	\$0.00	141.11 %
Derechos por autorización de peritos en obras para	\$20,000.00	\$0.00	\$20,000.00	\$0.00	\$0.00	\$0.00	0.00 %
Derechos por autorización para la venta de lotes de	\$100,000.00	\$0.00	\$100,000.00	\$0.00	\$0.00	\$0.00	0.00 %
Otros derechos por servicios relacionados con el	\$100,000.00	\$0.00	\$100,000.00	\$0.00	\$0.00	\$0.00	0.00 %
Derechos por la participación en concursos, licitaciones y	\$130,000.00	\$0.00	\$130,000.00	\$0.00	\$0.00	\$0.00	0.00 %
Derechos por supervisión de obra pública.	\$0.00	\$0.00	\$0.00	\$107,019.91	\$107,019.91	\$0.00	0.00 %
Derechos por servicios prestados en materia de seguridad	\$0.00	\$0.00	\$0.00	\$365,689.30	\$365,689.30	\$0.00	0.00 %
Derechos por servicios prestados en materia de	\$0.00	\$0.00	\$0.00	\$365,689.30	\$365,689.30	\$0.00	0.00 %
<b>44.00 Otros Derechos</b>	<b>\$1,000,000.00</b>	<b>\$0.00</b>	<b>\$1,000,000.00</b>	<b>\$361,984.57</b>	<b>\$361,984.57</b>	<b>\$0.00</b>	<b>36.19 %</b>
OTROS DERECHOS 2023	\$1,000,000.00	\$0.00	\$1,000,000.00	\$361,984.57	\$361,984.57	\$0.00	36.19 %
REZAGOS AGUA	\$1,000,000.00	\$0.00	\$1,000,000.00	\$361,984.57	\$361,984.57	\$0.00	36.19 %
<b>45.00 Accesorios de Derechos</b>	<b>\$150,000.00</b>	<b>\$0.00</b>	<b>\$150,000.00</b>	<b>\$1,652.50</b>	<b>\$1,652.50</b>	<b>\$0.00</b>	<b>1.10 %</b>
Accesorios de Derechos	\$150,000.00	\$0.00	\$150,000.00	\$1,652.50	\$1,652.50	\$0.00	1.10 %
Recargos del agua potable	\$150,000.00	\$0.00	\$150,000.00	\$1,652.50	\$1,652.50	\$0.00	1.10 %
<b>49.00 Derechos no Comprendidos en la Ley de Ingresos</b>	<b>\$700,000.00</b>	<b>\$0.00</b>	<b>\$700,000.00</b>	<b>\$63,306.65</b>	<b>\$63,306.65</b>	<b>\$0.00</b>	<b>9.04 %</b>
ACCESORIOS DE DERECHOS	\$700,000.00	\$0.00	\$700,000.00	\$63,306.65	\$63,306.65	\$0.00	9.04 %
RECARGOS DE AGUA	\$700,000.00	\$0.00	\$700,000.00	\$63,306.65	\$63,306.65	\$0.00	9.04 %
<b>51.00 Productos</b>	<b>\$723,000.00</b>	<b>\$0.00</b>	<b>\$723,000.00</b>	<b>\$511,224.01</b>	<b>\$511,224.01</b>	<b>\$0.00</b>	<b>70.70 %</b>
<b>51-01 PRODUCTOS</b>	<b>\$175,000.00</b>	<b>\$0.00</b>	<b>\$175,000.00</b>	<b>\$511,224.01</b>	<b>\$511,224.01</b>	<b>\$0.00</b>	<b>292.12 %</b>
Arrendamiento de bienes muebles o inmuebles propiedad	\$70,000.00	\$0.00	\$70,000.00	\$0.00	\$0.00	\$0.00	0.00 %
Arrendamiento de terrenos, montes, pastos y demás	\$70,000.00	\$0.00	\$70,000.00	\$0.00	\$0.00	\$0.00	0.00 %
Expedición o reproducción de información pública	\$5,000.00	\$0.00	\$5,000.00	\$27,086.57	\$27,086.57	\$0.00	541.73 %
Productos de tipo corriente	\$100,000.00	\$0.00	\$100,000.00	\$484,137.44	\$484,137.44	\$0.00	484.13 %
<b>51-04 EDIFICIOS NO HABITACIONALES</b>	<b>\$250,000.00</b>	<b>\$0.00</b>	<b>\$250,000.00</b>	<b>\$0.00</b>	<b>\$0.00</b>	<b>\$0.00</b>	<b>0.00 %</b>
Edificios no habitacionales	\$250,000.00	\$0.00	\$250,000.00	\$0.00	\$0.00	\$0.00	0.00 %
Edificios públicos	\$250,000.00	\$0.00	\$250,000.00	\$0.00	\$0.00	\$0.00	0.00 %
<b>51-06 MOBILIARIO Y EQUIPO DE ADMINISTRACIÓN</b>	<b>\$250,000.00</b>	<b>\$0.00</b>	<b>\$250,000.00</b>	<b>\$0.00</b>	<b>\$0.00</b>	<b>\$0.00</b>	<b>0.00 %</b>
Muebles de Oficina y Estantería	\$250,000.00	\$0.00	\$250,000.00	\$0.00	\$0.00	\$0.00	0.00 %
Muebles de Oficina y Estantería	\$250,000.00	\$0.00	\$250,000.00	\$0.00	\$0.00	\$0.00	0.00 %
<b>51-09 VEHÍCULOS Y EQUIPO DE TRANSPORTE</b>	<b>\$0.00</b>	<b>\$0.00</b>	<b>\$0.00</b>	<b>\$48,000.00</b>	<b>\$0.00</b>	<b>\$0.00</b>	<b>0.00 %</b>





Usr: supervisor  
rptEstadoPresup

**Municipio de Zempoala**  
**Estado de Hidalgo**  
**Estado Analítico de Ingresos Presupuestales**

AI 30/sep./2024

Fecha y 10/oct./2024  
01:05 p. m.

Fuente de Ingresos	Ley de Ingresos Estimada	Ampliaciones / (Reducciones)	Ley de Ingresos Modificada	Ingresos Devengados	Ingresos Recaudados	Devengado Por Recaudar	(Recaudación / Estimación)
veh?culos y equipo terrestre	\$48,000.00	\$0.00	\$48,000.00	\$0.00	\$0.00	\$0.00	0.00 %
Vehículos y equipo terrestre	\$48,000.00	\$0.00	\$48,000.00	\$0.00	\$0.00	\$0.00	0.00 %
<b>61.00 Aprovechamientos</b>	<b>\$130,000.00</b>	<b>\$0.00</b>	<b>\$130,000.00</b>	<b>\$136,527.88</b>	<b>\$136,527.88</b>	<b>\$0.00</b>	<b>105.02 %</b>
<b>61-02 MULTAS</b>	<b>\$130,000.00</b>	<b>\$0.00</b>	<b>\$130,000.00</b>	<b>\$136,527.88</b>	<b>\$136,527.88</b>	<b>\$0.00</b>	<b>105.02 %</b>
Multas Impuestas a los infractores de los reglamentos	\$130,000.00	\$0.00	\$130,000.00	\$136,527.88	\$136,527.88	\$0.00	105.02 %
<b>71.00 Ingresos por Venta de Bienes y Prestación de Servicios</b>	<b>\$800,000.00</b>	<b>\$0.00</b>	<b>\$800,000.00</b>	<b>\$0.00</b>	<b>\$0.00</b>	<b>\$0.00</b>	<b>0.00 %</b>
Ingresos por Cuota de Recuperación de Desayunos Frios	\$400,000.00	\$0.00	\$400,000.00	\$0.00	\$0.00	\$0.00	0.00 %
Ingresos por Cuota de Recuperación de Complementos	\$400,000.00	\$0.00	\$400,000.00	\$0.00	\$0.00	\$0.00	0.00 %
<b>72.00 Ingresos por Venta de Bienes y Prestación de Servicios</b>	<b>\$400,000.00</b>	<b>\$0.00</b>	<b>\$400,000.00</b>	<b>\$0.00</b>	<b>\$0.00</b>	<b>\$0.00</b>	<b>0.00 %</b>
Ingresos por Cuota de Recuperación de Desayunos	\$400,000.00	\$0.00	\$400,000.00	\$0.00	\$0.00	\$0.00	0.00 %
<b>81.00 Participaciones</b>	<b>\$82,231,392.00</b>	<b>\$9,332,682.00</b>	<b>\$91,564,074.00</b>	<b>\$73,669,405.76</b>	<b>\$73,669,405.76</b>	<b>\$0.00</b>	<b>80.45 %</b>
Fondo General de Participaciones (FGP)	\$53,128,745.00	\$8,403,781.00	\$61,532,526.00	\$50,799,321.70	\$50,799,321.70	\$0.00	82.55 %
Fondo de Fomento Municipal (FFM)	\$18,034,826.00	\$124,404.00	\$18,159,230.00	\$14,398,219.81	\$14,398,219.81	\$0.00	79.28 %
Impuesto Sobre Automóviles Nuevos (ISAN)	\$463,372.00	\$184,318.00	\$647,690.00	\$629,801.34	\$629,801.34	\$0.00	97.23 %
Impuesto Especial Sobre Producción y Servicios (IEPS)	\$817,863.00	\$241,166.00	\$1,059,029.00	\$820,193.49	\$820,193.49	\$0.00	77.44 %
Incentivos a la Venta Final de Gasolinas y Diésel (IVFGD)	\$2,191,680.00	\$433,478.00	\$2,625,158.00	\$1,421,053.23	\$1,421,053.23	\$0.00	54.13 %
Compensación del Impuesto sobre Automóviles Nuevos	\$88,605.00	\$13,355.00	\$101,960.00	\$76,469.85	\$76,469.85	\$0.00	74.99 %
Fondo de Fiscalización y Recaudación (FOFYR)	\$1,906,301.00	-\$67,820.00	\$1,838,481.00	\$1,413,273.61	\$1,413,273.61	\$0.00	76.87 %
Fondo para la Estabilización de los Ingresos de las	\$500,000.00	\$0.00	\$500,000.00	\$1,810.60	\$1,810.60	\$0.00	0.36 %
Participación por la recaudación del ISR (ISR)	\$5,100,000.00	\$0.00	\$5,100,000.00	\$3,744,245.00	\$3,744,245.00	\$0.00	73.41 %
Enajenación de bienes inmuebles	\$0.00	\$0.00	\$0.00	\$365,017.13	\$365,017.13	\$0.00	0.00 %
<b>82.00 Aportaciones</b>	<b>\$72,378,074.00</b>	<b>\$1,578,435.00</b>	<b>\$73,956,509.00</b>	<b>\$58,491,612.00</b>	<b>\$58,491,612.00</b>	<b>\$0.00</b>	<b>79.08 %</b>
Fondo de Aportaciones para la Infraestructura Social	\$20,397,028.00	-\$235,497.00	\$20,161,531.00	\$18,145,377.00	\$18,145,377.00	\$0.00	89.99 %
Fondo de Aportaciones para el Fortalecimiento Municipal	\$51,981,046.00	\$1,813,932.00	\$53,794,978.00	\$40,346,235.00	\$40,346,235.00	\$0.00	75.00 %
<b>93.00 Subsidios y Subvenciones</b>	<b>\$1,721,255.00</b>	<b>\$734,307.00</b>	<b>\$2,455,562.00</b>	<b>\$1,330,064.31</b>	<b>\$1,330,064.31</b>	<b>\$0.00</b>	<b>54.16 %</b>
Programa de Fortalecimiento a la Transversalidad de la	\$200,000.00	\$0.00	\$200,000.00	\$0.00	\$0.00	\$0.00	0.00 %
Fondo de Compensacion	\$1,521,255.00	\$734,307.00	\$2,255,562.00	\$1,330,064.31	\$1,330,064.31	\$0.00	58.96 %
<b>Total</b>	<b>\$228,883,721.00</b>	<b>\$28,145,424.00</b>	<b>\$257,029,145.00</b>	<b>\$216,983,112.92</b>	<b>\$216,983,112.92</b>	<b>\$0.00</b>	<b>84.41 %</b>



*[Handwritten signature]*




*[Handwritten signature]*




*[Handwritten signature]*

"Bajo protesta de decir verdad declaramos que los Estados Financieros y sus notas, son razonablemente correctos y son responsabilidad del emisor."

  
MTR. FRANCISCO SINUHÉ RAMÍREZ OVIEDO  
PRESIDENTE MUNICIPAL



  
MTRA. GUADALUPE KARLA MARIANA GUTIÉRREZ GUTIÉRREZ  
SINDICA HACENDARIA



  
MTRA. LORENA ADRIANA CHÁVEZ OVIEDO  
TESORERA MUNICIPAL