




Municipio de Zempoala
Estado de Hidalgo
Estado Analítico del Ejercicio del Presupuesto de Egresos
Clasificación por Objeto del Gasto (Capítulo y Concepto)
 | Del 01/ene./2024 Al 30/jun./2024

Usr: supervisor
 Rep: rptEstadoPresupuestoEgresos_CP_CTO

Fecha y | 15/jul./2024
 hora de Impresión | 02:05 p. m.

Concepto	Egresos					Subejercicio
	Aprobado	Ampliaciones / (Reducciones)	Modificado	Devengado	Pagado	
	1	2	3=(1+2)	4	5	
SERVICIOS PERSONALES	\$62,567,733.00	\$515,200.00	\$63,082,933.00	\$26,734,455.06	\$26,734,455.06	\$36,348,477.94
Remuneraciones al personal de carácter permanente	\$47,886,948.00	\$0.00	\$47,886,948.00	\$23,231,004.00	\$23,231,004.00	\$24,655,944.00
Remuneraciones al personal de carácter transitorio	\$0.00	\$0.00	\$0.00	\$0.00	\$0.00	\$0.00
Remuneraciones adicionales y especiales	\$10,698,881.00	\$75,000.00	\$10,773,881.00	\$2,059,857.00	\$2,059,857.00	\$8,714,024.00
Seguridad Social	\$450,000.00	\$0.00	\$450,000.00	\$15,068.25	\$15,068.25	\$434,931.75
Otras prestaciones sociales y económicas	\$2,621,904.00	\$140,200.00	\$2,762,104.00	\$1,133,525.81	\$1,133,525.81	\$1,628,578.19
Previsiones	\$500,000.00	\$0.00	\$500,000.00	\$0.00	\$0.00	\$500,000.00
Pago de estímulos a servidores públicos	\$410,000.00	\$300,000.00	\$710,000.00	\$295,000.00	\$295,000.00	\$415,000.00
MATERIALES Y SUMINISTROS	\$25,785,185.00	\$1,118,167.00	\$26,903,352.00	\$11,815,858.71	\$11,806,926.71	\$15,087,493.29
Materiales de administración, emisión de documentos y artículos oficiales	\$4,300,100.00	\$1,266,487.00	\$5,566,587.00	\$1,965,508.43	\$1,962,608.43	\$3,601,078.57
Alimentos y utensilios	\$1,514,000.00	\$80,000.00	\$1,594,000.00	\$866,639.80	\$866,639.80	\$727,360.20
Materias primas y materiales de producción y comercialización	\$0.00	\$0.00	\$0.00	\$0.00	\$0.00	\$0.00
Materiales y artículos de construcción y de reparación	\$5,094,000.00	-\$1,035,000.00	\$4,059,000.00	\$1,115,994.64	\$1,115,994.64	\$2,943,005.36
Productos químicos, farmacéuticos y de laboratorio	\$1,776,200.00	-\$180,000.00	\$1,596,200.00	\$435,545.20	\$435,545.20	\$1,160,654.80
Combustibles, lubricantes y aditivos	\$9,214,285.00	\$0.00	\$9,214,285.00	\$5,116,936.35	\$5,116,936.35	\$4,097,348.65
Vestuario, blancos, prendas de protección y artículos deportivos	\$2,185,000.00	\$936,680.00	\$3,121,680.00	\$1,808,407.60	\$1,808,407.60	\$1,313,272.40
Materiales y suministros para seguridad	\$0.00	\$0.00	\$0.00	\$0.00	\$0.00	\$0.00
Herramientas, refacciones y accesorios menores	\$1,701,600.00	\$50,000.00	\$1,751,600.00	\$506,826.69	\$500,794.69	\$1,244,773.31
SERVICIOS GENERALES	\$49,404,948.32	\$233,272.49	\$49,638,220.81	\$20,487,381.73	\$20,289,659.73	\$29,150,839.08
Servicios básicos	\$16,641,216.00	-\$1,485,952.03	\$15,155,263.97	\$8,595,169.71	\$8,595,169.71	\$6,560,094.26
Servicios de arrendamiento	\$1,643,700.00	\$53,244.00	\$1,696,944.00	\$587,682.46	\$587,682.46	\$1,109,261.54
Servicios profesionales, científicos, técnicos y otros servicios	\$1,943,000.00	\$1,635,786.84	\$3,578,786.84	\$1,935,492.98	\$1,935,492.98	\$1,643,293.86
Servicios financieros, bancarios y comerciales	\$1,417,000.00	\$0.00	\$1,417,000.00	\$593,035.71	\$593,035.71	\$823,964.29
Servicios de instalación, reparación, mantenimiento y conservación	\$4,496,000.00	\$816,000.00	\$5,312,000.00	\$2,190,149.77	\$2,150,187.77	\$3,121,850.23
Servicios de comunicación social y publicidad	\$380,000.00	\$250,000.00	\$630,000.00	\$105,451.01	\$105,451.01	\$524,548.99
Servicios de traslado y viáticos	\$200,000.00	-\$45,000.00	\$155,000.00	\$52,499.00	\$52,499.00	\$102,501.00
Servicios oficiales	\$20,438,449.65	-\$1,180,806.32	\$19,257,643.33	\$5,589,395.36	\$5,431,635.36	\$13,668,247.97
Otros servicios generales	\$2,245,582.67	\$190,000.00	\$2,435,582.67	\$838,505.73	\$838,505.73	\$1,597,076.94
TRANSFERENCIAS, ASIGNACIONES, SUBSIDIOS Y OTRAS AYUDAS	\$59,712,458.24	\$6,155,654.25	\$65,868,112.49	\$30,971,416.70	\$30,872,560.70	\$34,896,695.79
Transferencias internas y asignaciones al sector público	\$4,033,386.00	\$859,838.49	\$4,893,224.49	\$6,283,655.00	\$6,283,655.00	\$8,609,569.49
Transferencias al resto del sector público	\$0.00	\$0.00	\$0.00	\$0.00	\$0.00	\$0.00
Subsidios y subvenciones	\$0.00	\$0.00	\$0.00	\$0.00	\$0.00	\$0.00
Ayudas sociales	\$45,289,072.24	\$5,295,815.76	\$50,584,888.00	\$24,687,781.70	\$24,588,905.70	\$25,847,126.30
Pensiones y jubilaciones	\$440,000.00	\$0.00	\$440,000.00	\$0.00	\$0.00	\$440,000.00
Transferencias a fideicomisos, mandatos y otros análogos	\$0.00	\$0.00	\$0.00	\$0.00	\$0.00	\$0.00



2020 - 2024

2020 - 2024






Municipio de Zempoala
Estado de Hidalgo
Estado Analítico del Ejercicio del Presupuesto de Egresos
Clasificación por Objeto del Gasto (Capítulo y Concepto)
 | Del 01/ene./2024 Al 30/jun./2024

Usr: supervisor
 Rep: rptEstadoPresupuestoEgresos_CP_CTO

Fecha y | 15/jul./2024
 hora de Impresión | 02:05 p. m.

Concepto	Egresos					Subejercicio
	Aprobado	Ampliaciones / (Reducciones)	Modificado	Devengado	Pagado	
	1	2	3=(1+2)	4	5	
Transferencias a la Seguridad Social	\$0.00	\$0.00	\$0.00	\$0.00	\$0.00	\$0.00
Donativos	\$0.00	\$0.00	\$0.00	\$0.00	\$0.00	\$0.00
Transferencias al exterior	\$0.00	\$0.00	\$0.00	\$0.00	\$0.00	\$0.00
BIENES MUEBLES, INMUEBLES E INTANGIBLES	\$4,696,368.44	\$6,985,025.02	\$11,681,393.46	\$7,622,288.87	\$7,594,448.87	\$4,059,104.59
Mobiliario y equipo de administración	\$1,318,801.00	\$1,040,000.00	\$2,358,801.00	\$189,215.89	\$189,215.89	\$2,169,585.11
Mobiliario y equipo educacional y recreativo	\$1,996,000.00	-\$880,456.05	\$1,115,543.95	\$0.00	\$0.00	\$1,115,543.95
Equipo e instrumental médico y de laboratorio	\$0.00	\$0.00	\$0.00	\$0.00	\$0.00	\$0.00
Vehículos y equipo de transporte	\$1,000,000.00	\$4,900,000.00	\$5,900,000.00	\$5,471,238.24	\$5,471,238.24	\$428,761.76
Equipo de defensa y seguridad	\$41,567.44	\$1,000,000.00	\$1,041,567.44	\$888,448.28	\$888,448.28	\$153,119.16
Maquinaria, otros equipos y herramientas	\$340,000.00	\$425,481.07	\$765,481.07	\$623,386.46	\$595,546.46	\$142,094.61
Activos Biológicos	\$0.00	\$0.00	\$0.00	\$0.00	\$0.00	\$0.00
Bienes inmuebles	\$0.00	\$500,000.00	\$500,000.00	\$450,000.00	\$450,000.00	\$50,000.00
Activos intangibles	\$0.00	\$0.00	\$0.00	\$0.00	\$0.00	\$0.00
INVERSION PUBLICA	\$28,897,028.00	\$10,038,105.24	\$38,935,133.24	\$14,854,435.89	\$14,854,435.89	\$24,080,697.35
Obra pública en bienes de dominio público	\$20,397,028.00	-\$235,497.00	\$20,161,531.00	\$525,000.00	\$525,000.00	\$19,636,531.00
Obra pública en bienes propios	\$8,500,000.00	\$10,273,602.24	\$18,773,602.24	\$14,329,435.89	\$14,329,435.89	\$4,444,166.35
Proyectos productivos y acciones de fomento	\$0.00	\$0.00	\$0.00	\$0.00	\$0.00	\$0.00
INVERSIONES FINANCIERAS Y OTRAS PROVISIONES	\$0.00	\$0.00	\$0.00	\$0.00	\$0.00	\$0.00
Inversiones para el fomento de actividades productivas	\$0.00	\$0.00	\$0.00	\$0.00	\$0.00	\$0.00
Acciones y participaciones de capital	\$0.00	\$0.00	\$0.00	\$0.00	\$0.00	\$0.00
Compra de títulos y valores	\$0.00	\$0.00	\$0.00	\$0.00	\$0.00	\$0.00
Concesión de préstamos	\$0.00	\$0.00	\$0.00	\$0.00	\$0.00	\$0.00
Inversiones en fideicomisos, mandatos y otros análogos	\$0.00	\$0.00	\$0.00	\$0.00	\$0.00	\$0.00
Otras inversiones financieras	\$0.00	\$0.00	\$0.00	\$0.00	\$0.00	\$0.00
Provisiones para contingencias y otras erogaciones especiales	\$0.00	\$0.00	\$0.00	\$0.00	\$0.00	\$0.00
PARTICIPACIONES Y APORTACIONES	\$1,300,000.00	-\$500,000.00	\$800,000.00	\$130,113.89	\$130,113.89	\$669,886.11
Participaciones	\$300,000.00	\$0.00	\$300,000.00	\$130,113.89	\$130,113.89	\$169,886.11
Aportaciones	\$0.00	\$0.00	\$0.00	\$0.00	\$0.00	\$0.00
Convenios	\$1,000,000.00	-\$500,000.00	\$500,000.00	\$0.00	\$0.00	\$500,000.00
DEUDA PUBLICA	\$120,000.00	\$0.00	\$120,000.00	\$0.00	\$0.00	\$120,000.00
Amortización de la deuda pública	\$0.00	\$0.00	\$0.00	\$0.00	\$0.00	\$0.00
Intereses de la deuda pública	\$0.00	\$0.00	\$0.00	\$0.00	\$0.00	\$0.00
Comisiones de la deuda pública	\$0.00	\$0.00	\$0.00	\$0.00	\$0.00	\$0.00
Gastos de la deuda pública	\$0.00	\$0.00	\$0.00	\$0.00	\$0.00	\$0.00
Costo por coberturas	\$0.00	\$0.00	\$0.00	\$0.00	\$0.00	\$0.00
Apoyos financieros	\$0.00	\$0.00	\$0.00	\$0.00	\$0.00	\$0.00
Adeudos de ejercicios fiscales anteriores	\$120,000.00	\$0.00	\$120,000.00	\$0.00	\$0.00	\$120,000.00
Total del Gasto	\$232,483,721.00	\$24,546,424.00	\$257,029,145.00	\$112,615,950.85	\$112,282,600.85	\$144,413,194.15

 2020 - 2024



Municipio de Zempoala
Estado de Hidalgo
Estado Analítico del Ejercicio del Presupuesto de Egresos
Clasificación por Objeto del Gasto (Capítulo y Concepto)
 | Del 01/ene./2024 Al 30/jun./2024

Usu: supervisor
 Rep: rptEstadoPresupuestoEgresos_CP_CTO

Fecha y hora de Impresión | 15/jul./2024 02:05 p. m.

Concepto	Egresos					Subejercicio
	Aprobado	Ampliaciones / (Reducciones)	Modificado	Devengado	Pagado	
	1	2	3=(1+2)	4	5	
						6 = (3 - 4)



MTRO. J. JESUS HERNANDEZ JUAREZ
 PRESIDENTE MUNICIPAL



MTRO. EDHER SAMPERIO OLVERA
 TESORERO MUNICIPAL

2020 - 2024



PATRICIA GUADALUPE GONZALEZ VILLALVA
 SINDICA MUNICIPAL

2020 - 2024