
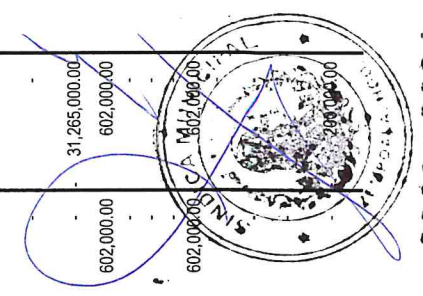


Municipio de Zempoala (a)
Estado Analítico de Ingresos Detallado - LDF
Del 1 de Enero al 31 de Diciembre de 2021 (b)
(PESOS)

Concepto (c)	Ingreso				Diferencia (e)
	Estimado (d)	Ampliaciones/ (Reducciones)	Modificado	Devengado	
Ingresos de Libre Disposición					
A. Impuestos	43,000,000.00	10,155,741.04	53,155,741.04	53,155,741.04	10,155,741.04
B. Cuotas y Aportaciones de Seguridad Social					
C. Contribuciones de Mejoras	12,786,000.00	614,593.21	13,400,593.21	13,400,593.21	614,593.21
D. Derechos	7,603.00	7,603.00	13,400,593.21	7,603.00	7,603.00
E. Productos	5,130,000.00	3,542,529.04	8,672,529.04	8,672,529.04	3,446,319.59
F. Aprovechamientos	1,250,000.00	1,250,000.00	1,250,000.00	1,250,000.00	1,250,000.00
G. Ingresos por Ventas de Bienes y Prestación Servicios	55,373,870.00	2,993,647.09	58,367,517.09	58,367,517.09	2,910,180.12
H. Participaciones (H=H1+H2+H3+H4+H5+H6+H7+H8+H9+H10+H11)	35,330,784.00	1,776,539.80	37,107,323.80	37,107,323.80	1,776,539.80
h1) Fondo General de Participaciones	13,763,086.00	682,387.00	14,445,473.00	14,445,473.00	682,387.00
h2) Fondo de Fomento Municipal	1,180,000.00	157,862.70	1,337,862.70	1,337,862.70	157,862.70
h3) Fondo de Fiscalización y Recaudación		83,466.97	83,466.97	83,466.97	
h4) Fondo de Compensación					
h5) Fondo de Extracción de Hidrocarburos					
h6) Impuesto Especial Sobre Producción y Servicios	650,000.00	30,361.23	619,638.77	619,638.77	30,361.23
h7) 0.138% de la Recaudación Federal Participable					
h8) 3.17% Sobre Extracción de Petróleo					
h9) Gasolinas y Diésel					
h10) Fondo del Impuesto Sobre la Renta	4,250,000.00	227,206.87	4,022,793.13	4,022,793.13	227,206.87
h11) Fondo de Estabilización de los Ingresos de las Entidades Federativas	200,000.00	550,958.72	750,958.72	750,958.72	550,958.72
I. Incentivos Derivados de la Colaboración Fiscal (I=I1+I2+I3+I4+I5)	1,908,793.00	295,337.04	1,613,455.96	1,613,455.96	60,108.01
i1) Tenencia o Uso de Vehículos					
i2) Fondo de Compensación ISAN	72,500.00	4,549.24	77,049.24	77,049.24	4,549.24
i3) Impuesto Sobre Automóviles Nuevos	466,293.00	84,657.25	401,635.75	401,635.75	84,657.25
i4) Fondo de Compensación de Repeques-Intermedios					
i5) Otros Incentivos Económicos	1,370,000.00	235,229.03	1,134,770.97	1,134,770.97	
J. Transferencias y Asignaciones					
K. Convenios					
k1) Otros Convenios y Subsidios					
L. Otros Ingresos de Libre Disposición (L=L1+L2)					
l1) Participaciones en Ingresos Locales					
l2) Otros Ingresos de Libre Disposición					
I. Total de Ingresos de Libre Disposición (I=A+B+C+D+E+F+G+H+I+J+K+L)	119,456,266.00	15,753,570.34	135,209,836.34	135,209,836.34	15,809,122.95
Ingresos Excedentes de Ingresos de Libre Disposición					
Transferencias Federales Etiquetadas					
A. Aportaciones (A=a1+a2+a3+a4+a5+a6+a7+a8)	76,743,375.00	31,798,204.27	44,945,170.73	44,945,170.73	31,798,204.27
a1) Fondo de Aportaciones para la Nómina Educativa y Gasto Operativo					
a2) Fondo de Aportaciones para los Servicios de Salud					
a3) Fondo de Aportaciones para la Infraestructura Social					
a4) Fondo de Aportaciones para el Fortalecimiento de los Municipios y de las Demarcaciones Territoriales del Distrito Federal					
a5) Fondo de Aportaciones Múltiples					
a6) Fondo de Aportaciones para la Educación Tecnológica y de Adultos					
a7) Fondo de Aportaciones para la Seguridad Pública de los Estados y del Distrito Federal					
a8) Fondo de Aportaciones para el Fortalecimiento de las Entidades Federativas					
B. Convenios (B=b1+b2+b3+b4)	12,940,649.00	138,887.00	12,801,762.00	12,801,762.00	138,887.00
b1) Convenios de Protección Social en Salud					
b2) Convenios de Descentralización					
b3) Convenios de Rescate					
b4) Otros Convenios y Subsidios					
C. Fondos Distintos de Aportaciones Múltiples	32,537,726.00	394,317.27	32,143,408.73	32,143,408.73	394,317.27
c1) Fondo para Entidades Federativas y Municipios Productores de Hidrocarburos					
c2) Fondo Minero					
D. Transferencias, Asignaciones, Subsidios y Pensiones y Jubilaciones	200,000.00	200,000.00	200,000.00	200,000.00	
Total	119,456,266.00	15,753,570.34	135,209,836.34	135,209,836.34	15,809,122.95



2020 - 2024

2020 - 2024

2020 - 2024


Municipio de Zempoala (a) Estado Analfítico de Ingresos Detallado - LDF Del 1 de Enero al 31 de Diciembre de 2021 (b) (PESOS)							
Concepto (c)	Estimado (d)	Ingreso			Devengado	Recaudado	Diferencia (e)
		Ampliaciones/ (Reducciones)	Modificado				
E. Otras Transferencias Federales Etiquetadas							
II. Total de Transferencias Federales Etiquetadas (II = A + B + C + D + E)	76,943,375.00	31,396,204.27	45,547,170.73	45,547,170.73	45,547,170.73	31,396,204.27	
III. Ingresos Derivados de Financiamientos (III = A)							
A. Ingresos Derivados de Financiamientos							
IV. Total de Ingresos (IV = I + II + III)	196,399,641.00	15,642,633.83	180,757,007.07	180,757,007.07	180,577,330.65	15,587,081.32	
Datos Informativos							
1. Ingresos Derivados de Financiamientos con Fuente de Pago de Ingresos de Libre Disposición							
2. Ingresos Derivados de Financiamientos con Fuente de Pago de Transferencias Federales Etiquetadas							
3. Ingresos Derivados de Financiamientos (3 = 1 + 2)							



 2020 - 2024



 2020 - 2024



 2020 - 2024