



CONCEJO MUNICIPAL INTERINO DEL MUNICIPIO DE ZEMPOALA.

2020 - 2020

“UN CONCEJO DE LA GENTE”

TERCERA SESIÓN EXTRAORDINARIA



SIENDO LAS 19:10 HRS DEL DÍA 27 DE OCTUBRE DEL AÑO 2020, CONVOCADOS EN LA SALA DE CABILDO “CESAREO ENCISO” UBICADA EN EL PALACIO MUNICIPAL CON DOMICILIO EN PLAZA PRINCIPAL S/N CENTRO, ZEMPOALA, HIDALGO. CON BASE EN EL DECRETO NÚM. 516 PUBLICADO EN EL PERIÓDICO OFICIAL DEL ESTADO DE HIDALGO, DE CONFORMIDAD CON EL ARTÍCULO 115 DE LA CONSTITUCIÓN POLÍTICA DE LOS ESTADOS UNIDOS MEXICANOS, ARTÍCULO 115, 126 DE LA CONSTITUCIÓN POLÍTICA DEL ESTADO DE HIDALGO, ARTÍCULOS 7, 34, 49, 52, 60 FRACC I INCISO B, 67 FRACC XVII, 98 FRACC III DE LA LEY ORGÁNICA MUNICIPAL, ARTÍCULOS 3, 27, 28, 29 Y 32 DEL BANDO DE POLICÍA Y GOBIERNO. CON FUNDAMENTO EN EL ARTÍCULO 52 DE LA LEY ORGÁNICA MUNICIPAL. LOS CC. ING. ROGACIANO MENESES CUIEL, PRESIDENTE DEL CONCEJO MUNICIPAL INTERINO, LIC. IRMA MENESES ROMERO, VOCAL EJECUTIVO, ING. ORLANDO TRINIDAD MENESES MILLÁN, LIC. MIGUEL ÁNGEL ROLDAN RAMÍREZ, PRESIDENTE Y SECRETARIO DE LA MESA DIRECTIVA RESPECTIVAMENTE, C. FRANCISCO PEÑA CRUZ, C. MOISÉS PADILLA PALACIOS, Y ARQ. DANIEL IVÁN ZARCO GONZÁLEZ CON LA FINALIDAD DE LLEVAR A CABO LA **TERCERA SESIÓN EXTRAORDINARIA**, BAJO EL SIGUIENTE:

ORDEN DEL DÍA

- 1.- PASE DE LISTA DE ASISTENCIA.
- 2.- VERIFICACIÓN DE QUÓRUM LEGAL E INSTALACIÓN DE LA HONORABLE ASAMBLEA POR LO TANTO LOS ACUERDOS QUE SE TOMEN SERÁN OBLIGATORIOS PARA LOS ASISTENTES Y PARA QUIENES SE RETIREN DE MANERA ANTICIPADA.
- 3.- APROBAR LA INICIATIVA DE LEY DE INGRESOS PARA EL EJERCICIO FISCAL 2021 DEL MUNICIPIO DE ZEMPOALA.
- 4.- CLAUSURA DE LA SESIÓN, LECTURA DEL ACTA PARA SU APROBACIÓN Y FIRMA CORRESPONDIENTE.



ACUERDOS

PRIMERO.- SE PASÓ LISTA DE ASISTENCIA, SE PRESENTARON TODOS LOS INTEGRANTES DEL CONCEJO MUNICIPAL INTERINO DEL MUNICIPIO DE ZEMPOALA.

SEGUNDO.- SE DECLARA QUÓRUM LEGAL, SE APRUEBA EL ORDEN DEL DÍA. EN CONSECUENCIA VÁLIDOS TODOS LOS ACUERDOS QUE SE TOMEN.

TERCERO.- EL PRESIDENTE DEL CONCEJO MUNICIPAL INTERINO ING. ROGACIANO MENESES CUIREL, PARA DAR CUMPLIMIENTO DE CONFORMIDAD A LO DISPUESTO POR LOS ARTÍCULO 115 FRACCIÓN IV DE LA CONSTITUCIÓN POLÍTICA DE LOS ESTADOS UNIDOS MEXICANOS; 47 FRACCIÓN IV, 49 Y 141 FRACCIÓN IX DE LA CONSTITUCIÓN POLÍTICA DEL ESTADO DE HIDALGO; 124 FRACCIÓN IV Y 125 DE LA LEY ORGÁNICA DEL PODER LEGISLATIVO DEL ESTADO LIBRE Y SOBERANO DE HIDALGO; 29 DEL CÓDIGO FISCAL MUNICIPAL PARA EL ESTADO DE HIDALGO; 56 FRACCIÓN I, INCISOS D), Q) Y R), 60 FRACCIÓN I, INCISO Q) Y 95 QUARTER DE LA LEY ORGÁNICA MUNICIPAL PARA EL ESTADO DE HIDALGO Y 5 DE LA LEY DE HACIENDA PARA LOS MUNICIPIOS DEL ESTADO DE HIDALGO, HIZO ENTREGA DE LA INICIATIVA DE LEY DE INGRESOS PARA EL EJERCICIO FISCAL 2021 DEL MUNICIPIO DE ZEMPOALA A LA ASAMBLEA DEL CONCEJO MUNICIPAL INTERINO, EN CONSECUENCIA LA VOCAL EJECUTIVA Y PRESIDENTA DE LA COMISIÓN DE HACIENDA, LIC. IRMA MENESES ROMERO, CONVOCÓ A LOS INTEGRANTES DE LA COMISIÓN A UNA SESIÓN DE TRABAJO EL MIÉRCOLES 21 DE OCTUBRE DEL PRESENTE AÑO, PARA REVISAR Y ANALIZAR LA INICIATIVA DE LEY Y POSTERIORMENTE ELABORAR EL DICTAMEN CORRESPONDIENTE, MISMO QUE UNA VEZ ELABORADO FUE APROBADO EN LO GENERAL Y LO PARTICULAR POR LOS INTEGRANTES DE LA COMISIÓN DE HACIENDA. LA LIC. IRMA MENESES ROMERO, VOCAL EJECUTIVA SÍNDICA, PRESENTA EL DICTAMEN AL PLENO, QUE LO ANALIZÓ Y DISCUTIÓ AMPLIAMENTE Y AL NO HABER OBSERVACIONES, SE APRUEBA LA INICIATIVA DE LEY DE INGRESOS PARA EL EJERCICIO FISCAL 2021 DEL MUNICIPIO DE ZEMPOALA, POR UNANIMIDAD DE VOTOS. Y SE ACUERDA NOTIFICAR EL RESULTADO DE LA PRESENTE SESIÓN AL CONGRESO LIBRE Y SOBERANO DEL ESTADO DE HIDALGO.

CLAUSURA DE LA SESIÓN

CUARTO.- DESAHOGADOS TODOS LOS PUNTOS DEL ORDEN DEL DÍA Y NO HABIENDO MÁS ASUNTOS QUE TRATAR, EL C. ING. ORLANDO MENESES MILLÁN, PRESIDENTE EN TURNO DE LA MESA DIRECTIVA DEL CONCEJO MUNICIPAL INTERINO, PROCEDE A DECLARAR CONCLUIDOS LOS TRABAJOS DE ESTA SESIÓN EXTRAORDINARIA SIENDO LAS 19:50 HRS. DEL DÍA 27 DE OCTUBRE DEL AÑO 2020. FIRMAN AL MARGEN Y AL CALCE LOS QUE EN ELLA INTERVINIERON.

ING. ROGACIANO MENESES CUIREL
PRESIDENTE DEL CONCEJO
MUNICIPAL INTERINO 2020

LIC. IRMA MENESES ROMERO
VOCAL EJECUTIVO
2020 - 2020

1E 3



[Handwritten signature]

**ING. ORLANDO TRINIDAD
MENESES MILLÁN
VOCAL
PRESIDENTE EN TURNO**

[Handwritten signature]

**LIC. MIGUEL ÁNGEL ROLDÁN
RAMÍREZ
VOCAL
SECRETARIO EN TURNO**




[Handwritten signature]

**C. FRANCISCO PEÑA CRUZ
VOCAL**

[Handwritten signature]

**C. MOISES PADILLA PALACIOS
VOCAL**



[Handwritten signature]

**ARQ. DANIEL IVÁN ZARCO
GONZÁLEZ
VOCAL**

2020 - 2020

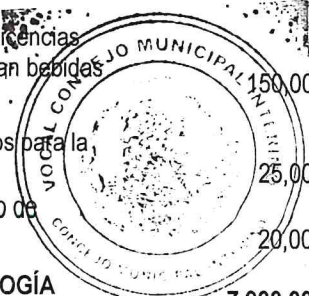


2020 - 2020

[Handwritten signature]

Artículo 1.- En el ejercicio fiscal de 2021, el **Municipio de Zempoala**, percibirá los ingresos provenientes de los conceptos y en las cantidades estimadas que a continuación se enumeran:

I. IMPUESTOS		42,565,000.00
I.1. IMPUESTOS SOBRE LOS INGRESOS		65,000.00
1. Impuesto a los ingresos obtenidos por establecimientos de enseñanza particular.		-
2. Impuesto sobre juegos permitidos, espectáculos públicos, diversiones y aparatos mecánicos o electromecánicos accionados por monedas o fichas.		25,000.00
3. Impuesto a comercios ambulantes.		40,000.00
I.2 IMPUESTOS SOBRE EL PATRIMONIO		42,500,000.00
1. Impuesto predial.		14,300,000.00
2. Impuesto sobre traslación de dominio y otras operaciones con bienes inmuebles.		28,200,000.00
I.3 ACCESORIOS DE IMPUESTOS		12,286,000.00
II. DERECHOS		1,591,000.00
II. 1. DERECHOS POR SERVICIOS PÚBLICOS		2020 - 2020
1. Derechos por servicio de alumbrado público.		1,000.00
2. Derechos por servicios de agua potable.		1,500,000.00
3. Derechos por servicios de drenaje y alcantarillado.	2020 - 2020	5,000.00
4. Derechos por uso de rastro, guarda y matanza de ganado, transporte e inspección sanitaria, revisión de fierros para marcar ganado y magueyes.		5,000.00
5. Derechos por servicio y uso de panteones.		60,000.00
6. Derechos por servicio de limpia.		20,000.00
II.2. DERECHOS POR REGISTRO, LICENCIAS Y PERMISOS DIVERSOS		2,795,000.00
1. Derechos por registro familiar.		200,000.00
2. Derechos por servicios de certificaciones legalizaciones y expedición de copias certificadas.		1,200,000.00
3. Derechos por servicios de expedición y renovación de placa de funcionamiento de establecimientos comerciales e industriales.		1,200,000.00
4. Derechos por servicio de expedición de placas de bicicletas y vehículos de propulsión no mecánica.		-
5. Derechos por expedición, revalidación y canje de permisos o licencias para funcionamiento de establecimientos que enajenen o expendan bebidas alcohólicas.		150,000.00
6. Derechos por expedición y revalidación de licencias o permisos para la colocación y emisión de anuncios publicitarios.		25,000.00
7. Derechos por licencia o permiso para la prestación del servicio de estacionamiento y pensiones.		20,000.00
II.3. DERECHOS EN MATERIA DE DESARROLLO URBANO Y ECOLOGÍA		7,900,000.00
	2020 - 2020	



1. Derechos por alineamiento, deslinde y nomenclatura.	50,000.00
2. Derechos por realización y expedición de avalúos catastrales.	2,500,000.00
3. Derechos por la expedición de constancias y otorgamiento de licencias de uso de suelo, y autorización de fraccionamientos en sus diversas modalidades.	-
4. Derechos por licencias para construcción, reconstrucción, ampliación y demolición.	5,000,000.00
5. Derechos por autorización de peritos en obras para construcción.	20,000.00
6. Derechos por autorización para la venta de lotes de terrenos en fraccionamiento.	100,000.00
7. Otros derechos por servicios relacionados con el desarrollo urbano.	100,000.00
8. Derechos por la participación en concursos, licitaciones y ejecución de obra pública.	130,000.00
9. Concurso o licitación	10,000.00
10. Supervisión de obra pública.	120,000.00
9. Derechos por expedición de dictamen de impacto ambiental y otros servicios en materia ecológica.	-
10. Derecho especial para obras por cooperación.	-

II.4. DERECHOS POR SERVICIOS PRESTADOS EN MATERIA DE SEGURIDAD PÚBLICA Y TRÁNSITO

1. Derechos por servicios prestados en materia de seguridad pública y tránsito.

II.5. ACCESORIOS DE DERECHOS

III. PRODUCTOS

III.1. PRODUCTOS

1. Arrendamiento de bienes muebles o inmuebles propiedad del Municipio:	1,757,603.00
1. Uso de plazas y pisos en las calles, pasajes y lugares públicos.	2,603.00
2. Locales situados en el interior y exterior de los mercados.	2,603.00
3. Estacionamiento en la vía pública.	-
4. Arrendamiento de terrenos, montes, pastos y demás bienes del Municipio.	-
2. Establecimientos y empresas del Municipio.	-
3. Expedición en copia simple o certificada, o reproducción de la información en dispositivos de almacenamiento, derivado del ejercicio del derecho de acceso a la información.	5,000.00
4. Asistencia Social	1,700,000.00
5. Explotación o enajenación de cualquier naturaleza de los bienes propiedad del Municipio.	50,000.00
6. Venta de bienes muebles e inmuebles propiedad del Municipio.	-

2020 - 2020

VOCAL EJECUTIVO
CONCEJO MUNICIPAL INTENDENCIAL

PRESIDENTE
CONCEJO MUNICIPAL INTENDENCIAL

2020 - 2020

1,757,603.00

2020 - 2020


VOCAL CONCEJO MUNICIPAL INTENDENCIAL

2020 - 2020

7. Capitales y valores del Municipio y sus rendimientos.	-
8. Bienes de beneficencia.	-
III.2. ACCESORIOS DE LOS PRODUCTOS	-
IV. APROVECHAMIENTOS	6,130,000.00
1. Intereses moratorios.	-
2. Recargos.	1,000,000.00
3. Multas impuestas a los infractores de los reglamentos administrativos por bando de policía.	120,000.00
4. Multas federales no fiscales.	10,000.00
5. Tesoros ocultos.	-
6. Bienes y herencias vacantes.	-
7. Donaciones hechas a favor del Municipio.	-
8. Cauciones y fianzas, cuya pérdida se declare por resolución firme a favor del Municipio.	-
9. Reintegros, incluidos los derivados de responsabilidad oficial.	-
10. Intereses.	-
11. Indemnización por daños a bienes municipales.	-
12. Rezagos de Ejercicios Fiscales anteriores.	5,000,000.00
V. PARTICIPACIONES Y APORTACIONES	99,388,282.00
V.1. PARTICIPACIONES	54,664,105.00
V.2. APORTACIONES	44,724,177.00
1. Aportaciones	44,724,177.00
1. Fondo de Aportaciones para la Infraestructura Social Municipal. FISM	13,213,083.00
2. Fondo de Aportaciones para el Fortalecimiento de los Municipios. FORTAMUN	31,511,094.00
VI. INGRESOS EXTRAORDINARIOS	31,100,000.00
1. Los destinados por el Congreso del Estado para el pago de obras o servicios de urgente atención	-
2. Empréstitos o financiamientos	-
3. Apoyos financieros del gobierno federal o estatal	-
a. Fondo de Aportaciones para el Fortalecimiento de las Entidades Federativas (FAFEF)	30,000,000.00
b. Fondo de Estabilización de los Ingresos de las Entidades Federativas FEIEF	200,000.00
c. Aportaciones Estatales Extraordinarias (AEE)	700,000.00



2020 - 2020
2020 - 2020



2020 - 2020

d. Programa de Fortalecimiento a la Transversalidad de la Perspectiva de Género

200,000.00

4. Impuestos y derechos extraordinarios.
5. Las aportaciones para obras de beneficencia social.
6. Expropiaciones
7. Otras participaciones extraordinarias.

TOTAL DE INGRESOS



193,226,885.00



Artículo 2. La recaudación de los impuestos, derechos, productos y aprovechamientos antes referidos, deberán apegarse a las disposiciones contenidas en esta Ley, la Ley de Hacienda para los Municipios del Estado de Hidalgo y el Código Fiscal Municipal para el Estado de Hidalgo.

Artículo 3. Los impuestos se determinarán y pagarán de acuerdo a lo que establece el Título Segundo, capítulo primero, conforme a los artículos 9 al 60 de la Ley de Hacienda para los Municipios del Estado de Hidalgo.

Artículo 4. El impuesto a los ingresos obtenidos por establecimientos de enseñanza particular se determinará según lo dispuesto por los artículos 41 al 45 de la Ley de Hacienda para los Municipios del Estado de Hidalgo, y conforme a lo siguiente:

La base para el cálculo y cobro de este impuesto será la totalidad de los ingresos que se obtengan por la prestación de los servicios educativos, aplicando la tasa del 0 %.

Tratándose de la celebración de convenios la cuota será conforme a lo que acuerde el Ayuntamiento.

El impuesto se determinará por anualidad, tomando como base para su cobro los ingresos del año inmediato anterior.

Artículo 5. El Impuesto sobre juegos permitidos, espectáculos públicos, diversiones y aparatos mecánicos o electromecánicos accionados con monedas o fichas, se determinará de conformidad a lo dispuesto por los artículos 46 al 53 de la Ley de Hacienda para los Municipios del Estado de Hidalgo, y conforme a lo siguiente:

Tratándose de diversiones o espectáculos en los que el boletaje se expendan fuera de la taquilla, al importe que represente el total de los boletos sellados y autorizados se aplicará la tasa del 6 %.

En el caso de diversiones o espectáculos que se realicen en forma habitual, al importe total de los ingresos obtenidos en el mes se aplicará la tasa del 6 %.

Tratándose de juegos con premios, tales como rifas, loterías, concursos o sorteos, sobre el monto total de ingresos a obtener se aplicará la tasa del 6 %.

Tratándose de juegos, aparatos mecánicos y/o electrónicos accionados por monedas o fichas que se exploten en forma temporal, se aplicará a la totalidad de los ingresos la tasa del 6 %.

Tratándose de juegos, aparatos mecánicos y/o electrónicos accionados por monedas o fichas que se exploten en forma habitual, se aplicará a la totalidad de los ingresos obtenidos en el mes la tasa del 6 %.

Tratándose de impuesto cobrable por cuota por diversiones, juegos o espectáculos, aplicará la siguiente cuota por evento o temporada según lo determine el Ayuntamiento:



Culturales

1. Exposiciones
2. Recitales
3. Conferencias

Deportivos

1. Funciones de box y lucha libre
2. Fútbol profesional

Recreativos y Populares

1. Ferias
2. Desfiles
3. Fiesta Patronal
4. Tardeadas, disco
5. Bailes públicos
6. Juegos mecánicos
7. Circos
8. Kermesse
9. Carreras de automóviles, bicicletas, etc.
10. Carnaval
11. Variedad ocasional
12. Concierto
13. Degustaciones
14. Promociones y aniversarios
15. Música en vivo
16. Peleas de gallos (previa autorización de la autoridad competente)

Cuota fija \$

N/A
N/A
N/A

850.00
N/A

N/A
N/A
N/A

1,200.00
2,100.00

N/A
1,854.13

N/A
N/A
N/A

N/A
N/A
N/A

8,409.11
N/A

4,500.00



2020 - 2020



2020 - 2020

La cuota que deba cubrirse por los eventos antes referidos, deberá pagarse con tres días de anticipación a la celebración de los eventos.

Artículo 6. Impuesto a comercios ambulantes, este impuesto se determinará conforme a lo dispuesto en los artículos 54 al 60 de la Ley de Hacienda para los Municipios del Estado de Hidalgo, y se aplicará la tasa del 0%, al total de los ingresos que obtengan los comercios ambulantes en plazas, vías públicas o cualquier otro lugar en que exhiban y vendan sus mercancías.


En caso de celebración de convenios de cuota fija la tarifa será de 441.54 pesos mexicanos; mismos que en ningún caso puede ser mayor al 5% de los ingresos totales percibidos.

En caso de vendedores eventuales la tasa aplicable no será mayor al 2% del total de los ingresos obtenidos.

Artículo 7. El impuesto predial, se determinará de acuerdo a lo dispuesto por los artículos 9 al 27 de la Ley de Hacienda para los Municipios del Estado de Hidalgo.

Las bases y tasas aplicables para la determinación de este impuesto son:

Tipo de predio	Base	Tasa anual
Pedios urbanos edificados	60% de su valor catastral	0.9%
Pedios urbanos no edificados	100% de su valor catastral	1.0%
Pedios rústicos edificados	60% de su valor catastral	2.5%
Pedios rústicos no edificados	100% de su valor catastral	1.0%
Pedios rústicos mayores a 5000 m ² con fines agrícolas	60% de su valor catastral	2.5%



2020 - 2020

ganaderos o forestales		
Predios sujetos al régimen ejidal	El valor fiscal con el que lo haya manifestado el poseedor	1.0%
Construcciones en predios ejidales	60% de su valor catastral	1.5%
Predios y edificaciones con fines industriales, incluidas haciendas de beneficio de metales y establecimientos metalúrgicos	100% de su valor catastral	1.0%

El pago mínimo del impuesto predial en el caso de predios urbanos sin valor determinado, será igual a cinco veces la Unidad de Medida y Actualización vigente; en el caso de predios rústicos sin avalúo determinado, el pago mínimo será igual al equivalente a dos veces la Unidad de Medida y Actualización vigente.

El pago anticipado por la anualidad del impuesto predial que se haga en el mes de enero, con un descuento del 30% y en su caso, en febrero del 20% y marzo del 10%, de conformidad con lo que establece el artículo 16 de la Ley de Hacienda para los Municipios del Estado de Hidalgo.

Se aplicará un descuento adicional a la cuota del impuesto predial, del 5% por concepto del pago anual anticipado, cuando los sujetos obligados, demuestren que utilizan energías limpias al interior de su inmueble.

A los ciudadanos mayores de 60 años, jubilados, pensionados y discapacitados se les otorgará un descuento del 50% por pago anticipado del impuesto predial durante los meses de enero, febrero y marzo.

Los valores catastrales que hayan sido actualizados con base en:

- Las tablas de valores unitarios aprobadas por el Congreso del Estado Libre y Soberano de Hidalgo.
- Con motivo de operaciones de venta, hipoteca o por cualquier otro que determine un valor distinto al que aparezca en los padrones o registros fiscales.

Siendo superiores a los registrados, producirán efecto de valor catastral con sus mismas características y términos y será considerado base para el pago del impuesto, se aplicarán para el cálculo del impuesto predial las siguientes tasas:


Tipo de predio	Base	Tasa anual
Predios urbanos edificados	60% de su valor catastral	0.3237
Predios urbanos no edificados	100% de su valor catastral	0.2683
Predios rústicos edificados	60% de su valor catastral	1.8387
Predios rústicos no edificados	100% de su valor catastral	0.4281
Predios rústicos mayores a 5000 m ² con fines agrícolas ganaderos o forestales	60% de su valor catastral	2.5
Predios sujetos al régimen ejidal	El valor fiscal con el que lo haya manifestado el poseedor	1.0
Construcciones en predios ejidales	60% de su valor catastral	1.5
Predios y edificaciones con fines industriales, incluidas haciendas de beneficio de metales y establecimientos metalúrgicos	100% de su valor catastral	1.0

Artículo 8. El Impuesto sobre traslación de dominio y otras operaciones con bienes inmuebles, se determinará conforme a lo dispuesto por los artículos 28 al 40 de la Ley de Hacienda para los Municipios del Estado de Hidalgo; considerando que a la base gravable se deberá aplicar la tasa general del 2%.

Los valores unitarios de suelo y construcciones de los predios urbanos indicados en el Municipio de Zempoala, Hidalgo, para impuesto de traslación de dominio, son los siguientes:

Tabla de Valores Unitarios de Suelo.

SECTOR	COLONIA	VALOR UNITARIO DE SUELO POR M ² EN PESOS
1	TÉLLEZ	1,250.00
2	ZEMPOALA	900.00
2	LA SALIDA	900.00
2	SAN JUAN TEPEMAZALCO	900.00
2	ESTACIÓN TEPA	900.00
2	EL CERRITO	900.00
3	TEPEYAHUALCO	630.00
3	ZACUALA	630.00
3	SAN ANTONIO OXTOYUCAN	630.00
3	SANTO TOMÁS	630.00
4	SAN PEDRO TLAQUILPAN	450.00
4	SAN AGUSTÍN ZAPOTLÁN	450.00
5	SANTA CRUZ	360.00
5	LA TRINIDAD	360.00
5	VILLA MARGARITA	360.00
5	VENUSTIANO CARRANZA	360.00
5	TEPA EL GRANDE	360.00
5	SAN GABRIEL AZTECA	360.00
5	SAN MATEO TLAJOMULCO	360.00
5	GUADALUPE SANTA RITA DE ARRIBA	360.00
5	FRANCISCO VILLA	360.00
5	SANTA MARÍA TECAJETE	360.00
SECTOR	FRACCIONAMIENTO	VALOR UNITARIO DE SUELO POR M ² EN PESOS
6	FRACC. VILLA FONTANA	1,350.00
6	FRACC. VICTORIA	1,350.00
6	FRACC. LINDAVISTA	1,350.00



2020 - 2020



2020 - 2020

6	FRACC. RINCONADAS DE ESMERALDA	1,350.00
6	FRACC. ESMERALDA I	1,350.00
6	FRACC. PRIVADAS DE SANTA MATILDE	1,350.00
6	SAN ALFONSO I, II Y III	1,350.00

Estos valores se aplicarán conforme al plano de valores unitarios de suelo, aprobado por el Ayuntamiento de Zempoala Hidalgo. El valor unitario de suelo de las localidades que no aparezcan en la tabla, se determinara conforme a su ubicación geográfica dentro de los sectores representados en dicho plano y los demás conforme a la normatividad aplicable.



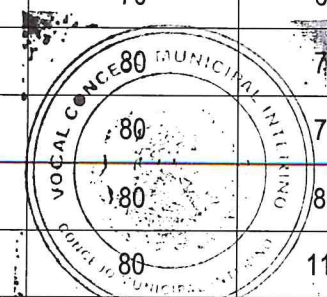
VÍA	NOMBRE DE LA VÍA	UBICACIÓN		COLONIA	VALOR UNITARIO DE SUELO POR M ² EN PESOS
		ENTRE LA CALLE	Y LA CALLE		
CARRETERA	CARRETERA PACHUCA-CD. SAHAGÚN	AHUEHUETE	BOULEVARD ENTRADA A ZEMPOALA	LA SALIDA, EL CERRITO, ESTACIÓN TEPA	2,050.00

Estos Valores se aplicarán conforme al plano de valores de suelo en calles especiales aprobados por el Ayuntamiento de Zempoala, Hidalgo.

Tablas de Valores Unitarios de Construcciones

ANTIGUO HABITACIONAL		
Clave	VE	Valor en pesos por m ²
1111	30	3,300
1112	40	3,950
1113	50	5,050
1121	50	5,150
1122	60	5,700
1123	70	6,400
1131	70	7,800
1132	80	9,900
1133	90	14,850

MODERNO HABITACIONAL		
Clave	VE	Valor en pesos por m ²
2111	30	3,750
2112	40	4,150
2113	50	4,350
2121	60	6,250
2122	70	6,950
2123	80	7,350
2131	80	7,350
2132	80	8,800
2133	80	11,700



2020 - 2020


2141	20	1,150
2142	20	2,350
2143	30	2,850

MODERNO HABITACIONAL 2		
Clave	VE	Valor en pesos por m ²
2151	20	3,200
2152	25	3,800
2153	40	4,400
2161	45	4,750
2162	50	5,200
2163	55	5,800
2171	60	6,400
2172	65	6,850
2173	70	7,550
2181	75	8,250
2182	80	9,400
2183	80	10,950

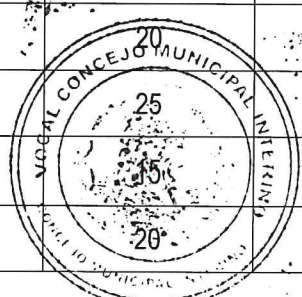
MODERNO COMERCIAL		
Clave	VE	Valor en pesos por m ²
2311	40	4,200
2312	45	4,900
2313	50	5,350
2321	50	6,300
2322	60	7,100
2323	70	8,000
2331	70	N/A
2332	80	N/A
2333		N/A

MODERNO INDUSTRIAL		
Clave	VE	Valor en pesos por m ²
2411	20	1,899.93
2412	30	2,576.36
2413	40	2,690.41
2421	50	3,677.14
2422	60	3,824.25

MODERNO ESPECIAL		
Clave	VE	Valor en pesos por m ²
2011	15	552.72
2012	20	552.72
2013	25	611.88
2014	35	649.16
2015	20	691.83



2020 - 2020



2020 - 2020

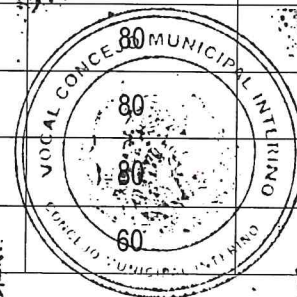
Handwritten signatures and scribbles in blue ink on the right side of the page.

2423	70	3,907.47
2431	80	N/A
2432	80	N/A
2433	80	N/A
PROVISIONAL		
Clave	VE	Valor en pesos por m²
2511	10	300
2512	15	600
2513	20	1,250
2521	20	2,100
2522	25	2,900
2523	30	4,000



2020 - 2020

2016	25	752.41
2017	25	747.38
2018	20	747.38
2019	25	747.38
2020	15	552.72
2021	25	836.61
2022	25	1,580.00
2031	20	197.30
2032	20	272.20
2041	20	3,898.83
2042	25	3,898.83
2043	30	3,927.71
2044	35	3,125.22
2045	40	3,927.71
2051	40	2,705.06
2052	30	N/A
2061	60	1,037.61
2062	50	1,037.61
2063	80	N/A
2064	80	N/A
2065	80	N/A
2071	50	N/A
2072	80	N/A
2073	80	N/A
2074	80	N/A
2081	60	N/A



2020 - 2020

2082	80	N/A
2083	80	N/A
2084	80	N/A
2091	60	N/A
2092	60	N/A
2093	60	N/A

Estos valores aplicaran conforme a las tablas de valores unitarios de construcciones, aprobados por el Ayuntamiento de Zempoala, Hidalgo.

Artículo 9. Los derechos se determinarán y pagarán de acuerdo a lo establecido en el Título Tercero, artículos 61 al 186 de la Ley de Hacienda para los Municipios del Estado de Hidalgo.

Artículo 10. Los derechos por servicio de alumbrado público se regulan por lo dispuesto en los artículos 62 al 66 de la Ley de Hacienda para los Municipios del Estado de Hidalgo; considerando para la determinación de este derecho lo establecido en el convenio que para tal efecto celebre el Municipio con la Comisión Federal de Electricidad, o con cualquier otro prestador de servicio, y en el que se determinarán, de conformidad con la legislación federal aplicable, los elementos de contribución.

En tanto no se haya celebrado el convenio correspondiente que contenga los elementos de esta contribución, aplicarán las siguientes tasas:

- Uso doméstico.
- Uso comercial.
- Uso industrial.



Tasa fija
5.0%
5.0%
1.5%

2020 - 2020

Artículo 11. Los derechos por servicios de agua potable, se determinarán según lo dispuesto por los artículos 67 al 71 de la Ley de Hacienda para los Municipios del Estado de Hidalgo y se pagarán conforme a las siguientes cuotas:

Servicio doméstico

- Toma sin medidor cuota fija.
- Toma con medidor hasta 15 m³.
- Por cada m³ consumido después de los 15 m³.

Comercial

- Toma sin medidor cuota fija.
- Toma con medidor hasta 20 m³.
- Por cada m³ consumido después de los 20 m³.

Mediana industria

- Toma sin medidor cuota fija.
- Por el consumo de hasta 25 m³.
- Por cada m³ consumido después de los 25 m³.

Cuota fija \$

882.97
70.64
7.10



2020 - 2020

Industrial

- Toma sin medidor cuota fija.
- Toma con medidor hasta 30 m³.
- Por cada m³ consumido después de 30 m³.

15,725.18
3,261.09
113.51



2020 - 2020

Se debe señalar que las cuotas antes señaladas no incluyen el Impuesto al Valor Agregado, a que es afecto este derecho, exceptuando el servicio doméstico.

Derecho de instalación al sistema de agua potable

- Instalación al sistema de agua potable.
- Reconexión al sistema de agua potable
- Reconexión al sistema por adeudos vencidos
- Cancelaciones de tomas

Cuota fija \$

1,009.12
336.40
588.68
336.40



2020 - 2020

Adicional al costo del derecho de instalación el usuario deberá cubrir los costos derivados de los materiales y mano de obra que sean necesarios para la instalación.

Los precios de los materiales que se utilicen para una toma, serán cotizados en el momento de la elaboración del presupuesto a precio de mercado, incluyendo el medidor.

Las infracciones, sanciones y recursos administrativos relacionados con las prestaciones de servicio de agua potable y alcantarillado se sujetarán en al Título Cuarto, Capítulo I Sección Primera, de la Ley Estatal de Agua y Alcantarillado para el Estado de Hidalgo.

Por lo que refiere al párrafo anterior, la Unidad de Media y Actualización (UMA), deberá ser utilizado como unidad, base, medida o referencia, como lo establece el artículo.123 fracción VI de la Constitución Política de los Estado Unidos Mexicanos, en materia de desindexación del salario mínimo.

A los ciudadanos jubilados, pensionados o de la tercera edad se les otorgará un descuento del 50% durante todo el año.

Artículo 12. Los derechos por servicios de drenaje y alcantarillado se pagarán de conformidad a las siguientes cuotas, así como lo dispuesto por los artículos 72 al 77 de la Ley de Hacienda para los Municipios del Estado de Hidalgo, aplicando las siguientes cuotas:

- Por el uso del sistema de drenaje y alcantarillado
- Por la construcción de drenajes, incluye mano de obra y materiales (metro lineal)
- Por la instalación al sistema de drenajes

Cuota fija \$
420.53

252.27



Cuota fija \$

2020 - 2020

Artículo 13. Los derechos por uso de rastro, guarda y matanza de ganado, transporte e inspección sanitaria, revisión de fierros para marcar ganado y magueyes, se determinarán según lo dispuesto por los artículos 78 al 81 de Ley de Hacienda para los Municipios del Estado de Hidalgo, debiéndose pagar conforme a las siguientes cuotas:

Uso de corraletas

Se cobrará por cabeza y día

Bovino, porcino, caprino, ovino y equino

Aves de corral

Lepóridos

N/A

N/A

N/A

N/A

Matanza de ganado

Se cobrará por cabeza

Bovino, porcino, caprino, ovino y equino

Aves de corral

Lepóridos

N/A

N/A

N/A

N/A

Inspección sanitaria por cabeza

Transportación sanitaria de carne

Refrigeración por día

Bovino canal completo

½ canal de bovino

¼ canal de bovino

Canal completo de porcino, ovino y caprino

½ canal de porcino, ovino y caprino

Cabeza de bovino, porcino y vísceras

N/A

N/A

N/A

N/A

N/A

N/A

N/A

N/A

N/A

Uso de básculas por usuario

Otros servicios de rastro

Resello de matanza de toros de lidia

Resello de matanza en otros rastros

Salida de pieles

Lavado de vísceras (semanal)

Lavado de cabezas (semanal)

Extracción de cueros de porcinos (semanal) por usuario

Salida de vísceras (semanal)

N/A

N/A

N/A

N/A

N/A

N/A

N/A

N/A

N/A

Fierros para marcar ganado y magueyes

Derechos por el registro de fierros para marcar ganado y magueyes

Derechos por refrendo del registro o revisión de fierros para marcar

ganado y magueyes

N/A

N/A

N/A

Guías de Traslado de Ganado

De 0 a 3 Toneladas

De 4 a 8 toneladas

Tortón de 9 a 12 Toneladas

Tráiler 1 remolque de 13 a 30 Toneladas

Tráiler 2 remolques

28.64

71.50

106.83

140.98

213.66

Guías de Traslado de Maguey

De 1 a 100

De 101 a 300



2020 - 2020



2020 - 2020



2020 - 2020

Handwritten signature in blue ink.

Artículo 14. Los derechos por servicio y uso de panteones se pagarán conforme a las siguientes cuotas y de conformidad con lo dispuesto por los artículos 82 al 89 de la Ley de Hacienda para los Municipios del Estado de Hidalgo.

	Cuota fija \$
Inhumación de cadáveres y restos	
Inhumación de cadáveres o restos por 7 años	386.92
Exhumación de restos	321.12
Re inhumación en fosa, capilla o cripta	321.12
Refrendos por inhumación	51.34
Construcción o instalación de monumentos criptas y capillas	
Permiso para la instalación o construcción de monumento	417.67
Permiso para construcción de capilla individual	598.02
Permiso para construcción de capilla familiar	1,281.45
Permiso para construcción de gaveta	164.00
Crematorio	
Permiso de cremación	N/A
Servicio de cremación	N/A
Por la concesión a personas físicas o morales para operar el servicio de panteón privado, de conformidad al contrato o concesión correspondiente	
Otros servicios de panteones	
Búsqueda de datos	N/A
Venta de Nicho o Restero	N/A
Venta de Urnas	N/A
Permiso para introducir vehículo automotriz	N/A



Artículo 15. Los derechos por el servicio de limpia que preste el Municipio a las personas físicas y morales que así lo soliciten para la recolección adicional de desechos a domicilio, se pagarán conforme a las siguientes cuotas, y según lo dispuesto por los artículos 90 al 96 de la Ley de Hacienda para los Municipios del Estado de Hidalgo.

	Cuota fija \$
En bolsa: Su equivalente en m ³ por 1 día de recolección semanal (Tarifa mensual).	N/A
En tambo: Su equivalente en m ³ por 1 día de recolección semanal (Tarifa mensual).	N/A
Renta y recolección en contenedor de 6 m ³ por día de recolección semanal (Tarifa mensual).	N/A
Renta y recolección en contenedor de 16 m ³ por día de recolección semanal (Tarifa mensual).	N/A

Para el caso de contribuyentes que por sí mismos trasladen sus desechos al depósito municipal, les será aplicada la cuota fija que corresponda después de disminuirla en un cincuenta por ciento.

	Cuota fija \$
Recepción de basura en relleno sanitario (por unidad vehicular)	
Auto particular	N/A
Camioneta concesionada	N/A
Camioneta Pick Up	N/A
Camioneta de 3.5 toneladas de carga	167.70
Camión de volteo o rabón	N/A
Vehículo superior a doble rodada	N/A
Por recepción de neumáticos (Por unidad)	N/A
Por la concesión a personas físicas o morales para prestar el servicio de limpia	



adicional a que se refiere este derecho, de conformidad al contrato o concesión correspondiente

Mantenimiento y limpieza de terrenos baldíos, por m²

N/A

Artículo 16. Los derechos por registro familiar se determinarán conforme a lo dispuesto por los artículos 97 al 99 de la Ley de Hacienda para los Municipios del Estado de Hidalgo, debiéndose pagar conforme a las siguientes cuotas:

Por la validez jurídica de cualquier acto del registro del Estado Familiar dentro de la oficina

Inscripción de sentencias de autoridades judiciales

284.52

Reconocimiento de hijo

350.30

Registro de matrimonio

423.81

Registro de defunción

244.69

Registro de emancipación

479.29

Registro de concubinatos

418.62

Inscripción de actos del Registro del Estado Familiar realizados por mexicanos en el extranjero

270.83

Anotación de actas ordenadas por autoridades de la resolución judicial o administrativa

284.52

Por la validez jurídica de cualquier acto del Registro del Estado Familiar fuera de la oficina

Registro de matrimonios

1,782.73

Las autoridades municipales exentarán de cobro el Derecho por el Registro de Nacimiento.

Artículo 17. Los derechos por servicios de certificaciones, legalizaciones y expedición de copias certificadas, se determinarán conforme a lo dispuesto por los artículos 100 al 102 de la Ley de Hacienda para los Municipios debiéndose pagar conforme a las siguientes cuotas:

Certificación de documentos de hechos o actos jurídicos o civiles

Certificación y expedición de copias

70.12

Expedición de constancias de documentos que obren en los archivos municipales (Por foja)

68.95

Expedición de constancias en general

84.12

Búsqueda en archivo de antecedentes por periodo anual o fracción, documento o fecha

164.00

Certificado de registro en el padrón catastral y valor fiscal

456.18

Certificado de no adeudo fiscal.

455.86

Costo de tarjeta y/o boleta predial.

89.11

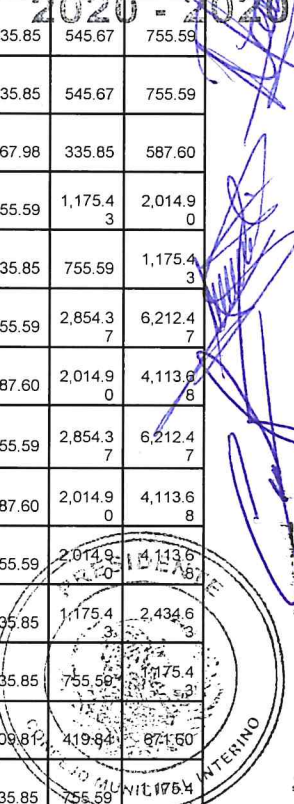

Copia simple de documento digitalizado.

55.89

La primera copia certificada del acta de nacimiento será expedida sin costo por las autoridades municipales.

Artículo 18. Los derechos por servicios de expedición y renovación de placa de funcionamiento de establecimientos comerciales e industriales se determinarán según lo dispuesto por los artículos 103 al 109 de la Ley de Hacienda para los Municipios del Estado de Hidalgo, debiéndose pagar conforme a la siguiente tarifa:

Giro	ZONA	Residencial Alto, medio y plazas comerciales			Interés medio y habitacional campestre (Fraccionamientos)			Industrial			Cabecera Municipal			Comunidades		
		Hasta a 30	De 31 a 120	De más de 120	Hasta a 30	De 31 a 120	De más de 120	Hasta a 30	De 31 a 120	De más de 120	Hasta a 30	De 31 a 120	De más de 120	Hasta a 30	De 31 a 120	De más de 120
Cerrajería	Apertura	839.60	1,049.37	1,067.08	1,259.31	1,427.19	1,679.05	4,197.57	6,296.46	8,395.25	419.84	629.66	839.58	335.85	545.67	755.59
	Renovación	629.66	839.58	1,049.18	419.84	629.66	1,049.39	2,098.89	3,148.29	4,197.57	209.81	419.84	629.66	167.98	335.85	587.60
Cristalería	Apertura	1,259.31	2,098.89	4,197.57	839.58	1,469.24	2,098.89	6,296.46	8,395.25	12,592.81	629.66	839.58	1,259.31	587.60	755.59	1,175.43
	Renovación	629.66	2,350.64	2,518.52	629.66	1,049.39	1,259.31	4,197.57	5,037.15	8,395.25	419.84	629.66	839.58	335.85	545.67	755.59
Vidriería	Apertura	1,259.31	2,098.89	4,197.57	839.58	1,469.24	2,098.89	6,296.46	8,395.25	12,592.81	629.66	839.58	1,259.31	587.60	755.59	1,175.43
	Renovación	839.58	1,259.31	2,518.52	629.66	1,049.39	1,259.31	4,197.57	8,395.25	12,592.81	419.84	629.66	839.58	335.85	545.67	755.59
Plomería	Apertura	839.58	1,049.39	2,098.89	629.66	839.58	1,679.05	4,197.57	6,296.46	8,395.25	419.84	629.66	839.58	335.85	545.67	755.59
	Renovación	629.66	839.58	1,259.31	419.84	629.66	1,049.39	2,098.89	3,148.29	4,197.57	209.81	419.84	629.66	167.98	335.85	587.60
Farmacias	Apertura	2,098.89	3,148.29	4,197.57	1,259.31	1,679.05	2,518.52	8,395.25	12,592.81	18,889.27	839.58	1,259.31	2,098.89	755.59	1,175.43	2,014.90
	Renovación	1,259.31	2,098.89	2,938.36	839.58	1,049.39	1,679.05	6,296.46	8,395.25	12,592.81	419.84	839.58	1,259.31	335.85	755.59	1,175.43
Ferretería	Apertura	2,350.64	4,617.41	9,234.71	2,098.89	4,197.57	8,395.25	12,592.81	20,987.94	33,580.75	839.58	2,938.36	6,296.46	755.59	2,854.37	6,212.47
	Renovación	1,511.07	3,358.10	5,876.62	1,259.31	2,938.36	5,037.15	8,395.25	12,592.81	20,987.94	629.66	2,098.89	4,197.57	587.60	2,014.90	4,113.68
Pinturas e impermeabilizantes	Apertura	2,350.64	4,617.41	9,234.71	2,098.89	4,197.57	8,395.25	12,592.81	20,987.94	33,580.75	839.58	2,938.36	6,296.46	755.59	2,854.37	6,212.47
	Renovación	1,511.07	3,358.10	5,876.62	1,259.31	2,938.36	5,037.15	8,395.25	12,592.81	20,987.94	629.66	2,098.89	4,197.57	587.60	2,014.90	4,113.68
Decoración	Apertura	2,098.89	2,938.36	4,197.57	1,259.31	1,679.05	2,518.52	8,395.25	12,592.81	20,987.94	839.58	2,098.89	4,197.57	755.59	2,014.90	4,113.68
	Renovación	1,259.31	2,098.89	2,938.36	839.58	1,049.39	1,679.05	6,296.46	8,395.25	12,592.81	419.84	1,259.31	2,518.52	335.85	1,175.43	2,434.63
Estética Canina	Apertura	671.60	1,259.31	1,679.05	419.84	839.58	1,259.31	839.58	1,511.07	2,098.89	419.84	839.58	1,259.31	335.85	755.59	1,175.43
	Renovación	335.85	671.60	839.58	293.80	587.60	839.58	419.84	839.58	1,091.44	251.86	503.73	755.59	209.81	419.84	671.60
Artículos Para el Hogar	Apertura	503.73	923.46	1,343.20	461.78	881.52	1,301.26	587.60	1,007.45	1,427.19	419.84	839.58	1,259.31	335.85	755.59	1,175.43
	Renovación	335.85	671.60	1,007.45	293.80	587.60	839.58	419.84	839.58	1,091.44	251.86	503.73	755.59	209.81	419.84	671.60
Cremerías	Apertura	503.73	923.46	1,343.20	461.78	881.52	1,301.26	587.60	1,007.45	1,427.19	419.84	839.58	1,259.31	335.85	755.59	1,175.43
	Renovación	335.85	671.60	1,007.45	293.80	587.60	839.58	419.84	839.58	1,091.44	251.86	503.73	755.59	209.81	419.84	671.60
Tortillas de Comal	Apertura	503.73	923.46	1,343.20	461.78	881.52	1,301.26	587.60	1,007.45	1,427.19	419.84	839.58	1,259.31	335.85	755.59	1,175.43
	Renovación	335.85	671.60	1,007.45	293.80	587.60	839.58	419.84	839.58	1,091.44	251.86	503.73	755.59	209.81	419.84	671.60
Bisutería	Apertura	503.73	923.46	1,343.20	461.78	881.52	1,301.26	587.60	1,007.45	1,427.19	419.84	839.58	1,259.31	335.85	755.59	1,175.43
	Renovación	335.85	671.60	1,007.45	293.80	587.60	839.58	419.84	839.58	1,091.44	251.86	503.73	755.59	209.81	419.84	671.60
Alquiladoras de Sillas, Mesas y Manteleros	Apertura	503.73	923.46	1,343.20	461.78	881.52	1,301.26	587.60	1,007.45	1,427.19	419.84	839.58	1,259.31	335.85	755.59	1,175.43
	Renovación	335.85	671.60	1,007.45	293.80	587.60	839.58	419.84	839.58	1,091.44	251.86	503.73	755.59	209.81	419.84	671.60



2020

Artículos Religiosos	Apertura	503.73	923.46	1,343.20	461.78	881.52	1,301.26	587.60	1,007.45	1,427.19	419.84	839.58	1,259.31	335.85	755.59	1,175.43
	Renovación	335.85	671.60	1,007.45	293.80	587.60	839.58	419.84	839.58	1,091.44	251.86	503.73	755.59	209.81	419.84	671.60
XBOX y Juegos Electrónicos	Apertura	503.73	923.46	1,343.20	461.78	881.52	1,301.26	587.60	1,007.45	1,427.19	419.84	839.58	1,259.31	335.85	755.59	1,175.43
	Renovación	335.85	671.60	839.58	293.80	587.60	839.58	419.84	839.58	1,091.44	251.86	503.73	755.59	209.81	419.84	671.60
Televisión de Paga Por Cable	Apertura	503.73	923.46	1,343.20	461.78	881.52	1,301.26	587.60	1,007.45	1,427.19	419.84	839.58	1,259.31	335.85	755.59	1,175.43
	Renovación	335.85	671.60	839.58	293.80	587.60	839.58	419.84	839.58	1,091.44	251.86	503.73	755.59	209.81	419.84	671.60
Tlapalería	Apertura	2,350.64	4,617.41	9,234.71	2,098.89	4,197.57	8,395.25	8,395.25	14,691.59	20,987.94	839.58	2,098.89	4,197.57	755.59	2,014.90	4,113.68
	Renovación	1,511.07	3,358.10	5,876.62	1,259.31	2,938.36	5,037.15	5,037.15	8,395.25	12,592.81	419.84	1,259.31	2,938.36	335.85	1,175.43	2,854.37
Electrodomésticos	Apertura	2,350.64	4,617.41	9,234.71	2,098.89	4,197.57	8,395.25	8,395.25	14,691.59	20,987.94	839.58	2,098.89	4,197.57	755.59	2,014.90	4,113.68
	Renovación	1,511.07	3,358.10	5,876.62	1,259.31	2,938.36	5,037.15	5,037.15	8,395.25	12,592.81	419.84	1,259.31	2,938.36	335.85	1,175.43	2,854.37
Mueblería	Apertura	2,350.64	4,617.41	9,234.71	2,098.89	4,197.57	8,395.25	8,395.25	14,691.59	20,987.94	839.58	2,098.89	4,197.57	755.59	2,014.90	4,113.68
	Renovación	1,511.07	3,358.10	5,876.62	1,259.31	2,938.36	5,037.15	5,037.15	8,395.25	12,592.81	419.84	1,259.31	2,938.36	335.85	1,175.43	2,854.37
Manualidades	Apertura	1,763.04	2,203.74	4,407.49	1,322.34	1,763.04	3,525.97	8,395.25	13,222.47	17,629.96	839.58	1,322.34	1,763.04	755.59	1,259.31	1,679.05
	Renovación	1,259.31	1,763.04	2,644.45	881.52	1,322.34	2,203.74	4,407.49	6,611.13	8,814.97	419.84	881.52	1,322.34	335.85	839.58	1,259.31
Regalos y novedades	Apertura	1,763.04	2,203.74	4,407.49	1,322.34	1,763.04	3,525.97	8,395.25	13,222.47	17,629.96	839.58	1,322.34	1,763.04	419.84	839.58	1,259.31
	Renovación	1,259.31	1,763.04	2,644.45	881.52	1,322.34	2,203.74	4,407.49	6,611.13	8,814.97	419.84	881.52	1,322.34	419.84	839.58	1,259.31
Boutique	Apertura	1,763.04	2,203.74	4,407.49	1,322.34	1,763.04	3,525.97	8,395.25	13,222.47	17,629.96	839.58	1,322.34	1,763.04	755.59	1,259.31	1,679.05
	Renovación	1,259.31	1,763.04	2,644.45	881.52	1,322.34	2,203.74	4,407.49	6,611.13	8,814.97	419.84	881.52	1,322.34	335.85	839.58	1,259.31
Perfumería	Apertura	1,930.91	3,777.94	6,716.20	1,679.05	3,358.10	6,296.46	6,296.46	10,494.02	16,790.38	839.58	2,098.89	4,197.57	419.84	839.58	1,259.31
	Renovación	1,133.38	2,350.64	4,617.41	1,049.39	2,098.89	4,197.57	4,197.57	7,555.66	10,494.02	419.84	1,259.31	2,938.36	419.84	839.58	1,259.31
Relojería	Apertura	1,763.04	2,203.74	4,407.49	1,322.34	1,763.04	3,525.97	8,395.25	13,222.47	17,629.96	839.58	1,322.34	1,763.04	755.59	1,259.31	1,679.05
	Renovación	1,259.31	1,763.04	2,644.45	881.52	1,322.34	2,203.74	4,407.49	6,611.13	8,814.97	419.84	881.52	1,322.34	335.85	839.58	1,259.31
Joyería	Apertura	2,350.64	4,617.41	9,234.71	2,098.89	4,197.57	8,395.25	8,395.25	14,691.59	20,987.94	839.58	2,098.89	4,197.57	755.59	2,014.90	4,113.68
	Renovación	1,511.07	3,358.10	5,876.62	1,259.31	2,938.36	5,037.15	5,037.15	8,395.25	12,592.81	419.84	1,259.31	2,938.36	335.85	1,175.43	2,854.37
Batería	Apertura	1,007.45	2,350.64	4,617.41	839.58	2,098.89	4,197.57	4,197.57	6,296.46	8,395.25	839.58	1,259.31	2,098.89	419.84	839.58	2,098.89
	Renovación	713.64	1,427.19	3,190.12	629.66	1,259.31	2,938.36	2,938.36	4,197.57	6,296.46	629.66	839.58	1,259.31	209.81	419.84	1,259.31
Bazar	Apertura	1,763.04	2,203.74	4,407.49	1,322.34	1,763.04	3,525.97	8,395.25	13,222.47	17,629.96	839.58	1,322.34	1,763.04	755.59	1,259.31	1,679.05
	Renovación	1,259.31	1,763.04	2,644.45	881.52	1,322.34	2,203.74	4,407.49	6,611.13	8,814.97	419.84	881.52	1,322.34	335.85	839.58	1,259.31
Mercería	Apertura	1,763.04	2,203.74	4,407.49	1,322.34	1,763.04	3,525.97	8,395.25	13,222.47	17,629.96	839.58	1,322.34	1,763.04	755.59	1,259.31	1,679.05
	Renovación	1,259.31	1,763.04	2,644.45	881.52	1,322.34	2,203.74	4,407.49	6,611.13	8,814.97	419.84	881.52	1,322.34	335.85	839.58	1,259.31
Bonetería	Apertura	1,763.04	2,203.74	4,407.49	1,322.34	1,763.04	3,525.97	8,395.25	13,222.47	17,629.96	839.58	1,322.34	1,763.04	755.59	1,259.31	1,679.05

2020-2020

		4	4	9	4	4	7	25	47	96		4	4		1	5
	Renovación	1,259.31	1,763.04	2,644.45	881.52	1,322.34	2,203.74	4,407.49	6,611.13	8,814.97	419.84	881.52	1,322.34	335.85	839.58	1,259.31
Sombria	Apertura	1,763.04	2,203.74	4,407.49	1,322.34	1,763.04	3,525.97	8,395.25	13,222.47	17,629.96	839.58	1,322.34	1,763.04	755.59	1,259.31	1,679.05
	Renovación	1,259.31	1,763.04	2,644.45	881.52	1,322.34	2,203.74	4,407.49	6,611.13	8,814.97	419.84	881.52	1,322.34	335.85	839.58	1,259.31
Zapatería	Apertura	2,350.64	4,617.41	9,234.71	2,098.89	4,197.57	8,395.25	8,395.25	14,691.59	20,987.94	839.58	2,098.89	4,197.57	755.59	2,014.90	4,113.68
	Renovación	1,511.07	3,358.10	5,876.62	1,259.31	2,938.36	5,037.15	5,037.15	8,395.25	12,592.81	419.84	1,259.31	2,938.36	335.85	1,175.43	2,854.37
Sastrería	Apertura	1,763.04	2,203.74	4,407.49	1,322.34	1,763.04	3,525.97	8,395.25	13,222.47	17,629.96	839.58	1,322.34	1,763.04	755.59	1,259.31	1,679.05
	Renovación	1,259.31	1,763.04	2,644.45	881.52	1,322.34	2,203.74	4,407.49	6,611.13	8,814.97	419.84	881.52	1,322.34	335.85	839.58	1,259.31
Estudio fotográfico	Apertura	2,350.64	4,617.41	9,234.71	2,098.89	4,197.57	8,395.25	8,395.25	14,691.59	20,987.94	839.58	2,098.89	4,197.57	755.59	2,014.90	4,113.68
	Renovación	1,511.07	3,358.10	5,876.62	1,259.31	2,938.36	5,037.15	5,037.15	8,395.25	12,592.81	419.84	1,259.31	2,938.36	335.85	1,175.43	2,854.37
Productos de limpieza	Apertura	1,763.04	2,203.74	4,407.49	1,322.34	1,763.04	3,525.97	8,395.25	13,222.47	17,629.96	839.58	1,322.34	1,763.04	755.59	1,259.31	1,679.05
	Renovación	1,259.31	1,763.04	2,644.45	881.52	1,322.34	2,203.74	4,407.49	6,611.13	8,814.97	419.84	881.52	1,322.34	335.85	839.58	1,259.31
Productos de belleza	Apertura	1,763.04	2,203.74	4,407.49	1,322.34	1,763.04	3,525.97	8,395.25	13,222.47	17,629.96	839.58	1,322.34	1,763.04	755.59	1,259.31	1,679.05
	Renovación	1,259.31	1,763.04	2,644.45	881.52	1,322.34	2,203.74	4,407.49	6,611.13	8,814.97	419.84	881.52	1,322.34	335.85	839.58	1,259.31
Salón con Jardín	Apertura	2,350.64	4,617.41	9,234.71	2,098.89	4,197.57	8,395.25	8,395.25	14,691.59	20,987.94	839.58	2,098.89	4,197.57	755.59	2,014.90	4,113.68
	Renovación	1,511.07	3,358.10	5,876.62	1,259.31	2,938.36	5,037.15	5,037.15	8,395.25	12,592.81	419.84	1,259.31	2,938.36	335.85	1,175.43	2,854.37
Rótulos y publicidad	Apertura	4,197.57	8,395.25	12,592.81	2,098.89	4,197.57	8,395.25	8,395.25	14,691.59	20,987.94	2,098.89	4,197.57	8,395.25	755.59	2,014.90	4,113.68
	Renovación	2,938.36	5,037.15	8,395.25	1,259.31	2,938.36	5,037.15	5,037.15	8,395.25	14,691.59	1,259.31	2,938.36	5,037.15	839.58	1,259.31	2,938.36
Boticas droguerías	Apertura	1,763.04	2,203.74	4,407.49	1,322.34	1,763.04	3,525.97	8,395.25	13,222.47	17,629.96	839.58	1,322.34	1,763.04	755.59	1,259.31	1,679.05
	Renovación	1,259.31	1,763.04	2,644.45	881.52	1,322.34	2,203.74	4,407.49	6,611.13	8,814.97	419.84	881.52	1,322.34	335.85	839.58	1,259.31
Artículos para fiestas	Apertura	1,763.04	2,203.74	4,407.49	1,322.34	1,763.04	3,525.97	8,395.25	13,222.47	17,629.96	839.58	1,322.34	1,763.04	755.59	1,259.31	1,679.05
	Renovación	1,259.31	1,763.04	2,644.45	881.52	1,322.34	2,203.74	4,407.49	6,611.13	8,814.97	419.84	881.52	1,322.34	335.85	839.58	1,259.31
Lavandería	Apertura	4,197.57	8,395.25	12,592.81	2,098.89	4,197.57	8,395.25	5,876.62	10,074.18	14,271.86	1,679.05	2,518.52	4,197.57	1,595.06	2,434.63	4,113.68
	Renovación	2,938.36	5,037.15	8,395.25	1,259.31	2,938.36	5,037.15	4,197.57	8,395.25	12,592.81	839.58	1,679.05	2,518.52	755.59	1,595.06	2,434.63
Renta de autos	Apertura	4,197.57	8,395.25	12,592.81	2,098.89	4,197.57	8,395.25	8,395.25	14,691.59	20,987.94	2,098.89	4,197.57	8,395.25	2,014.90	4,113.68	8,311.26
	Renovación	2,938.36	5,037.15	8,395.25	1,259.31	2,938.36	5,037.15	5,037.15	8,395.25	14,691.59	1,259.31	2,938.36	5,037.15	1,175.43	2,854.37	4,953.16
Agencias automotrices	Apertura	8,395.25	12,592.81	25,185.62	4,197.57	8,395.25	12,592.81	12,592.81	20,987.94	33,580.75	4,197.57	8,395.25	12,592.81	3,777.94	7,975.51	11,753.23
	Renovación	5,037.15	8,395.25	16,790.38	2,938.36	5,037.15	8,395.25	8,395.25	12,592.81	25,185.62	2,938.36	5,037.15	8,395.25	4,869.14	7,975.51	11,753.23
Material para construcción	Apertura	8,395.25	12,592.81	25,185.62	4,197.57	8,395.25	12,592.81	12,592.81	20,987.94	33,580.75	4,197.57	8,395.25	12,592.81	3,777.94	7,975.51	11,753.23
	Renovación	5,037.15	8,395.25	16,790.38	2,938.36	5,037.15	8,395.25	8,395.25	12,592.81	25,185.62	2,938.36	5,037.15	8,395.25	4,869.14	7,975.51	11,753.23
Carpinterías	Apertura	1,763.04	2,203.74	4,407.49	1,322.34	1,763.04	3,525.97	8,395.25	13,222.47	17,629.96	839.58	1,322.34	1,763.04	755.59	1,259.31	1,679.05
	Renov															

MUNICIPALIDAD DEL MUNICIPIO DE SAN MATEO, JALISCO, MEXICO.

 2020-2020

	acción	1,259.31	1,763.04	2,644.45	881.52	1,322.34	2,203.74	4,407.49	6,611.13	8,814.97	419.84	881.52	1,322.34	335.85	839.58	1,259.31
Talleres	Apertura	1,763.04	2,203.74	4,407.49	1,322.34	1,763.04	3,525.97	8,395.25	13,222.47	17,629.96	839.58	1,322.34	1,763.04	755.59	1,259.31	1,679.05
	Renovación	1,259.31	1,763.04	2,644.45	881.52	1,322.34	2,203.74	4,407.49	6,611.13	8,814.97	419.84	881.52	13,223.31	335.85	839.58	1,259.31
Maquinaria para construcción	Apertura	8,395.25	12,592.81	25,185.62	4,197.57	8,395.25	12,592.81	12,592.81	20,987.94	33,580.75	4,197.57	8,395.25	12,592.81	3,777.97	7,975.54	1,259.31
	Renovación	5,037.15	8,395.25	16,790.38	2,938.36	5,037.15	8,395.25	8,395.25	12,592.81	25,185.62	2,938.36	5,037.15	8,395.25	2,854.37	4,868.17	7,975.54
Tatuaje	Apertura	4,197.57	8,395.25	12,592.81	2,098.89	4,197.57	8,395.25	8,395.25	14,691.59	20,987.94	2,098.89	4,197.57	8,395.25	2,014.90	4,113.68	4,953.16
	Renovación	2,938.36	5,037.15	8,395.25	1,259.31	2,938.36	5,037.15	5,037.15	8,395.25	14,691.59	1,259.31	2,938.36	5,037.15	1,175.43	2,854.37	4,953.16
Camas y Salas de masaje	Apertura	4,617.41	9,234.71	14,271.86	4,197.57	8,395.25	12,592.81	5,037.15	10,074.18	15,111.33	2,098.89	4,197.57	8,395.25	1,259.31	2,938.36	4,953.16
	Renovación	3,358.10	5,876.62	9,234.71	2,938.36	5,037.15	8,395.25	3,609.96	6,296.46	9,654.56	1,259.31	2,938.36	5,037.15	419.84	2,098.89	3,358.10
Agencias de viaje	Apertura	4,197.57	8,395.25	12,592.81	2,098.89	4,197.57	8,395.25	8,395.25	14,691.59	20,987.94	2,098.89	4,197.57	8,395.25	2,014.90	4,113.68	8,311.26
	Renovación	2,938.36	5,037.15	8,395.25	1,259.31	2,938.36	5,037.15	50,371.13	8,395.25	14,691.59	1,259.31	2,938.36	5,037.15	1,175.43	2,854.37	4,953.16
Agencias de modelos	Apertura	4,617.41	9,234.71	14,271.86	4,197.57	8,395.25	12,592.81	5,037.15	10,074.18	15,111.33	2,098.89	4,197.57	8,395.25	2,014.90	4,113.68	8,311.26
	Renovación	3,358.10	5,876.62	9,234.71	2,938.36	5,037.15	8,395.25	3,609.96	6,296.46	9,654.56	1,259.31	2,938.36	5,037.15	1,175.43	2,854.37	4,953.16
Cocinas económicas, Loncherías y Fondas	Apertura	1,763.04	2,203.74	4,407.49	1,322.34	1,763.04	3,525.97	8,395.25	13,222.47	17,629.96	839.58	1,322.34	1,763.04	755.59	1,259.31	1,679.05
	Renovación	1,259.31	1,763.04	2,644.45	881.52	1,322.34	2,203.74	4,407.49	6,611.13	8,814.97	419.84	881.52	1,322.34	335.85	839.58	1,259.31
Jugueterías	Apertura	4,617.41	9,234.71	14,271.86	4,197.57	8,395.25	12,592.81	5,037.15	10,074.18	15,111.33	1,259.31	4,197.57	8,395.25	839.58	2,938.36	4,197.57
	Renovación	3,358.10	5,876.62	9,234.71	2,938.36	5,037.15	8,395.25	3,609.96	6,296.46	9,654.56	839.58	2,938.36	5,037.15	419.84	2,098.89	2,938.36
Funerarias	Apertura	4,617.41	9,234.71	13,432.28	4,197.57	8,395.25	12,592.81	12,592.81	20,987.94	33,580.75	2,098.89	4,197.57	8,395.25	2,014.90	4,113.68	8,311.26
	Renovación	3,190.12	5,456.99	9,234.71	2,938.36	5,037.15	8,395.25	8,395.25	14,691.59	25,185.62	1,259.31	2,938.36	5,037.15	1,175.43	2,854.37	4,953.16
Pensiones habitacionales	Apertura	45,350.00	45,350.00	45,350.00	45,350.00	45,350.00	45,350.00	45,350.00	45,350.00	45,350.00	45,350.00	45,350.00	45,350.00	45,350.00	45,350.00	45,350.00
	Renovación	45,350.00	45,350.00	45,350.00	45,350.00	45,350.00	45,350.00	45,350.00	45,350.00	45,350.00	45,350.00	45,350.00	45,350.00	45,350.00	45,350.00	45,350.00
Cambios de aceite	Apertura	4,197.57	8,395.25	12,592.81	2,098.89	4,197.57	8,395.25	8,395.25	12,592.81	16,790.38	1,259.31	4,197.57	8,395.25	839.58	1,259.31	1,763.04
	Renovación	2,203.74	4,407.49	6,611.13	1,259.31	2,938.36	5,037.15	5,037.15	8,395.25	12,592.81	440.70	881.52	1,322.34	335.85	839.58	1,259.31
Cocinas Integrales	Apertura	587.60	1,007.45	1,427.19	503.73	923.46	1,343.20	671.60	1,091.44	1,511.07	419.84	839.58	1,259.31	335.85	755.59	1,175.43
	Renovación	419.84	671.60	923.46	335.85	587.60	839.58	503.73	755.59	1,007.45	251.86	503.73	755.59	167.98	419.84	671.60
Acuarios	Apertura	1,763.04	2,203.74	4,407.49	1,322.34	1,763.04	3,525.97	8,395.25	13,222.47	17,629.96	839.58	1,322.34	1,763.04	755.59	1,259.31	1,679.05
	Renovación	1,259.31	1,763.04	2,644.45	881.52	1,322.34	2,203.74	4,407.49	6,611.13	8,814.97	419.84	881.52	1,322.34	335.85	839.58	1,259.31
Centro de copiado	Apertura	4,197.57	8,395.25	12,592.81	2,098.89	4,197.57	8,395.25	8,395.25	12,592.81	20,987.94	1,259.31	4,197.57	8,395.25	839.58	1,259.31	1,763.04
	Renovación	2,203.74	4,407.49	6,611.13	1,259.31	2,938.36	5,037.15	5,037.15	8,395.25	12,592.81	440.70	881.52	1,322.34	335.85	839.58	1,259.31
Escritorio público	Apertura	1,763.04	2,203.74	4,407.49	1,322.34	1,763.04	3,525.97	8,395.25	13,222.47	17,629.96	839.58	1,322.34	1,763.04	755.59	1,259.31	1,679.05
	Renovación	1,259.31	1,763.04	2,644.45	881.52	1,322.34	2,203.74	4,407.49	6,611.13	8,814.97	419.84	881.52	1,322.34	335.85	839.58	1,259.31

2020 - 2020


Imprenta	Apertura	4,197.57	8,395.25	12,592.81	2,098.89	4,197.57	8,395.25	8,395.25	12,592.81	16,790.38	1,259.31	4,197.57	8,395.25	839.58	2,098.89	4,197.57
	Renovación	2,938.36	5,037.15	8,395.25	1,259.31	2,938.36	5,037.15	5,037.15	8,395.25	12,592.81	839.58	2,938.36	5,037.15	419.84	1,259.31	2,938.36
Librería	Apertura	1,763.04	2,203.74	4,407.49	1,322.34	1,763.04	3,525.97	8,395.25	13,222.47	17,629.96	839.58	1,322.34	1,763.04	755.59	1,259.31	1,679.05
	Renovación	1,259.31	1,763.04	2,644.45	881.52	1,322.34	2,203.74	4,407.49	6,611.13	8,814.97	419.84	881.52	1,322.34	335.85	839.58	1,259.31
Papelería	Apertura	4,197.57	8,395.25	12,592.81	2,098.89	4,197.57	8,395.25	8,395.25	12,592.81	16,790.38	1,259.31	4,197.57	8,395.25	839.58	2,098.89	4,197.57
	Renovación	2,203.74	4,407.49	6,611.13	1,259.31	2,938.36	5,037.15	5,037.15	8,395.25	12,592.81	440.70	881.52	1,322.34	335.85	839.58	1,259.31
Peluquería	Apertura	1,763.04	2,203.74	4,407.49	1,322.34	1,763.04	3,525.97	8,395.25	13,222.47	17,629.96	839.58	1,322.34	1,763.04	419.84	1,259.31	1,679.05
	Renovación	1,259.31	1,763.04	2,644.45	881.52	1,322.34	2,203.74	4,407.49	6,611.13	8,814.97	419.84	881.52	1,322.34	209.81	419.84	1,259.31
Estética	Apertura	4,197.57	8,395.25	12,592.81	2,098.89	4,197.57	8,395.25	5,876.62	10,074.18	14,271.86	1,259.31	4,197.57	8,395.25	419.84	2,098.89	4,197.57
	Renovación	2,429.56	4,859.95	7,288.66	1,259.31	2,938.36	5,037.15	3,358.10	6,716.20	10,074.18	462.63	926.00	1,388.53	209.81	839.58	1,259.31
Fotografía art.	Apertura	4,197.57	8,395.25	12,592.81	2,098.89	4,197.57	8,395.25	8,395.25	10,913.76	13,432.28	2,098.89	4,197.57	8,395.25	839.58	1,259.31	1,763.04
	Renovación	2,429.56	4,859.95	7,288.66	1,259.31	2,938.36	5,037.15	4,197.57	6,296.46	8,395.25	462.63	926.00	1,388.53	209.81	839.58	1,259.31
Tienda de arte	Apertura	4,197.57	8,395.25	12,592.81	2,098.89	4,197.57	8,395.25	5,876.62	10,074.18	14,271.86	1,259.31	4,197.57	8,395.25	419.84	1,259.31	1,763.04
	Renovación	2,429.56	4,859.95	7,288.66	1,259.31	2,938.36	5,037.15	4,197.57	6,296.46	8,395.25	462.63	926.00	1,388.53	209.81	839.58	1,259.31
Neverías	Apertura	1,763.04	2,203.74	4,407.49	1,322.34	1,763.04	3,525.97	8,395.25	13,222.47	17,629.96	839.58	1,322.34	1,763.04	419.84	1,322.34	1,763.04
	Renovación	1,259.31	1,763.04	2,644.45	881.52	1,322.34	2,203.74	4,407.49	6,611.13	8,814.97	419.84	881.52	1,322.34	335.85	839.58	1,259.31
Florería	Apertura	4,197.57	8,395.25	12,592.81	2,098.89	4,197.57	8,395.25	5,876.62	10,074.18	14,271.86	1,259.31	4,197.57	8,395.25	419.84	1,259.31	1,763.04
	Renovación	2,429.56	4,859.95	7,288.66	1,259.31	2,938.36	5,037.15	3,358.10	6,716.20	10,074.18	462.63	926.00	1,388.53	209.81	839.58	1,259.31
Óptica	Apertura	4,197.57	8,395.25	12,592.81	2,098.89	4,197.57	8,395.25	5,876.62	10,074.18	14,271.86	1,259.31	4,197.57	8,395.25	419.84	1,259.31	2,098.89
	Renovación	2,938.36	5,037.15	8,395.25	1,259.31	2,938.36	5,037.15	4,197.57	8,395.25	12,592.81	839.58	2,938.36	5,037.15	209.81	839.58	1,259.31
Laboratorio	Apertura	4,197.57	8,395.25	12,592.81	2,098.89	4,197.57	8,395.25	5,876.62	10,074.18	14,271.86	1,259.31	4,197.57	8,395.25	419.84	1,259.31	2,098.89
	Renovación	2,938.36	5,037.15	8,395.25	1,259.31	2,938.36	5,037.15	4,197.57	8,395.25	12,592.81	839.58	2,938.36	5,037.15	209.81	839.58	1,259.31
Gimnasio	Apertura	8,395.25	16,790.38	25,185.62	4,197.57	8,395.25	16,790.38	10,494.02	18,889.27	27,284.40	4,197.57	8,395.25	16,790.38	839.58	2,098.89	4,197.57
	Renovación	5,876.62	10,074.18	16,790.38	2,518.52	5,876.62	8,395.25	8,395.25	13,432.28	18,469.43	2,518.52	5,876.62	10,074.18	419.84	839.58	1,259.31
Peletería	Apertura	1,763.04	2,203.74	4,407.49	1,322.34	1,763.04	3,525.97	8,395.25	13,222.47	17,629.96	839.58	1,322.34	1,763.04	755.59	1,259.31	1,679.05
	Renovación	1,259.31	1,763.04	2,644.45	881.52	1,322.34	2,203.74	4,407.49	6,611.13	8,814.97	419.84	881.52	1,322.34	335.85	839.58	1,259.31
Galería pintura	Apertura	4,197.57	8,395.25	12,592.81	2,098.89	4,197.57	6,296.46	5,876.62	10,074.18	14,271.86	1,259.31	2,098.89	8,395.25	839.58	2,098.89	2,938.36
	Renovación	2,938.36	5,037.15	8,395.25	1,259.31	2,938.36	4,197.57	4,197.57	8,395.25	12,592.81	839.58	1,259.31	2,098.89	419.84	1,259.31	2,098.89
Video club	Apertura	1,763.04	2,203.74	4,407.49	1,322.34	1,763.04	3,525.97	8,395.25	13,222.47	17,629.96	839.58	1,322.34	1,763.04	755.59	1,259.31	1,679.05
	Renovación	1,259.31	1,763.04	2,644.45	881.52	1,322.34	2,203.74	4,407.49	6,611.13	8,814.97	419.84	881.52	1,322.34	335.85	839.58	1,259.31
Abarrotes sin venta	Apertura	4,197.57	8,395.25	12,592.81	2,098.89	4,197.57	6,296.46	8,395.25	20,987.00	33,580.00	1,259.31	4,197.57	8,395.25	839.58	1,259.31	1,763.04

2020

de bebidas alcohólicas	Renovación	2,429.56	4,859.95	7,288.66	1,259.31	2,938.36	4,197.57	2,938.36	5,037.15	8,395.25	462.63	926.00	1,388.53	419.84	839.58	1,259.31
Carnicerías	Apertura	4,197.57	8,395.25	12,592.81	2,098.89	4,197.57	6,296.46	4,197.57	10,494.02	16,790.38	629.66	2,098.89	4,197.57	419.84	1,049.39	1,469.24
	Renovación	2,938.36	5,037.15	8,395.25	629.66	1,469.24	2,098.89	2,518.52	7,345.85	12,592.81	419.84	629.66	1,469.24	209.81	629.66	1,049.39
Plantas de ornato	Apertura	1,763.04	2,203.74	4,407.49	1,322.34	1,763.04	3,525.97	8,395.25	13,222.47	17,629.96	839.58	1,322.34	1,763.04	755.59	1,259.31	1,679.05
	Renovación	1,259.31	1,763.04	2,644.45	881.52	1,322.34	2,203.74	4,407.49	6,611.13	8,814.97	419.84	881.52	1,322.34	335.85	839.58	1,259.31
Dulcerías	Apertura	4,197.57	8,395.25	12,592.81	2,098.89	4,197.57	6,296.46	4,197.57	12,592.81	20,987.94	1,259.31	2,098.89	4,197.57	419.84	839.58	1,259.31
	Renovación	2,429.56	4,859.95	7,288.66	1,259.31	2,938.36	4,197.57	2,938.36	5,037.15	8,395.25	462.63	926.00	1,388.53	419.84	839.58	1,259.31
Materias primas	Apertura	1,763.04	2,203.74	4,407.49	1,322.34	1,763.04	3,525.97	8,395.25	13,222.47	17,629.96	839.58	1,322.34	1,763.04	755.59	1,259.31	1,679.05
	Renovación	1,259.31	1,763.04	2,644.45	881.52	1,322.34	2,203.74	4,407.49	6,611.13	8,814.97	419.84	881.52	1,322.34	419.84	839.58	1,259.31
Misceláneas sin venta de bebidas alcohólicas	Apertura	4,197.57	8,395.25	12,592.81	2,098.89	4,197.57	6,296.46	4,197.57	12,592.81	20,987.94	1,259.31	2,098.89	4,197.57	419.84	839.58	1,259.31
	Renovación	2,203.74	4,407.49	6,611.13	1,259.31	2,938.36	5,037.15	5,037.15	8,395.25	12,592.81	440.70	881.52	1,322.34	419.84	839.58	1,259.31
Molino	Apertura	1,763.04	2,203.74	4,407.49	1,322.34	1,763.04	3,525.97	8,395.25	13,222.47	17,629.96	839.58	1,322.34	1,763.04	755.59	1,259.31	1,679.05
	Renovación	1,259.31	1,763.04	2,644.45	881.52	1,322.34	2,203.74	4,407.49	6,611.13	8,814.97	419.84	881.52	1,322.34	419.84	839.58	1,259.31
Expendio de pan	Apertura	4,197.57	8,395.25	12,592.81	2,098.89	4,197.57	6,296.46	4,197.57	12,592.81	20,987.94	1,259.31	2,098.89	4,197.57	839.58	1,259.31	1,763.04
	Renovación	2,203.74	4,407.49	6,611.13	1,259.31	2,938.36	5,037.15	5,037.15	8,395.25	12,592.81	440.70	881.52	1,322.34	419.84	839.58	1,259.31
Pastelería	Apertura	4,197.57	8,395.25	12,592.81	2,098.89	4,197.57	6,296.46	4,197.57	12,592.81	20,987.94	1,259.31	2,098.89	4,197.57	419.84	839.58	1,259.31
	Renovación	2,429.56	4,859.95	7,288.66	1,259.31	2,938.36	4,197.57	2,938.36	5,037.15	8,395.25	462.63	926.00	1,388.53	419.84	839.58	1,259.31
Pescadería	Apertura	1,763.04	2,203.74	4,407.49	1,322.34	1,763.04	3,525.97	8,395.25	13,222.47	17,629.96	839.58	1,322.34	1,763.04	755.59	1,259.31	1,679.05
	Renovación	1,259.31	1,763.04	2,644.45	881.52	1,322.34	2,203.74	4,407.49	6,611.13	8,814.97	419.84	881.52	1,322.34	419.84	839.58	1,259.31
Pollería	Apertura	1,763.04	2,203.74	4,407.49	1,322.34	1,763.04	3,525.97	8,395.25	13,222.47	17,629.96	839.58	1,322.34	1,763.04	755.59	1,259.31	1,679.05
	Renovación	1,259.31	1,763.04	2,644.45	881.52	1,322.34	2,203.74	4,407.49	6,611.13	8,814.97	419.84	881.52	1,322.34	419.84	839.58	1,259.31
Recaudaría	Apertura	1,763.04	2,203.74	4,407.49	1,322.34	1,763.04	3,525.97	8,395.25	13,222.47	17,629.96	839.58	1,322.34	1,763.04	755.59	1,259.31	1,679.05
	Renovación	1,259.31	1,763.04	2,644.45	881.52	1,322.34	2,203.74	4,407.49	6,611.13	8,814.97	419.84	881.52	1,322.34	419.84	839.58	1,259.31
Tortillería	Apertura	1,763.04	2,203.74	4,407.49	1,322.34	1,763.04	3,525.97	8,395.25	13,222.47	17,629.96	839.58	1,322.34	1,763.04	755.59	1,259.31	1,679.05
	Renovación	1,259.31	1,763.04	2,644.45	881.52	1,322.34	2,203.74	4,407.49	6,611.13	8,814.97	419.84	881.52	1,322.34	335.85	839.58	1,259.31
Aluminio y Acabados	Apertura	4,197.57	8,395.25	12,592.81	2,098.89	4,197.57	6,296.46	4,197.57	8,395.25	12,592.81	1,259.31	2,098.89	4,197.57	419.84	839.58	1,259.31
	Renovación	2,938.36	5,037.15	8,395.25	1,259.31	2,938.36	4,197.57	2,938.36	5,037.15	8,395.25	839.58	1,259.31	2,098.89	419.84	839.58	1,259.31
Constructoras	Apertura	95,215.25	95,215.25	95,215.25	95,215.25	95,215.25	95,215.25	95,215.25	95,215.25	95,215.25	95,215.25	95,215.25	95,215.25	95,215.25	95,215.25	95,215.25
	Renovación	95,215.25	95,215.25	95,215.25	95,215.25	95,215.25	95,215.25	95,215.25	95,215.25	95,215.25	95,215.25	95,215.25	95,215.25	95,215.25	95,215.25	95,215.25
Madererías	Apertura	4,197.57	8,395.25	12,592.81	2,938.36	4,197.57	6,296.46	12,592.81	20,987.94	41,976.00	4,197.57	8,395.25	12,592.81	839.58	1,259.31	2,098.89

2020 2020

	Renovación	2,938.36	5,037.15	8,395.25	2,098.89	2,938.36	4,197.57	8,395.25	12,592.81	29,383.19	2,938.36	5,037.15	8,395.25	419.84	839.58	1,259.31
Pisos y recubrimientos	Apertura	4,197.57	8,395.25	12,592.81	2,938.36	4,197.57	8,395.25	12,592.81	20,987.94	33,580.75	4,197.57	8,395.25	12,592.81	2,098.89	2,938.36	4,197.57
	Renovación	2,938.36	5,037.15	8,395.25	2,098.89	2,938.36	5,037.15	8,395.25	14,691.59	25,185.62	2,938.36	5,037.15	8,395.25	1,259.31	2,098.89	2,938.36
Talleres mecánicos	Apertura	4,197.57	8,395.25	12,592.81	2,938.36	4,197.57	8,395.25	8,395.25	12,592.81	20,987.94	2,098.89	2,938.36	4,197.57	839.58	1,259.31	1,763.04
	Renovación	2,429.56	4,859.95	7,288.66	1,259.31	2,938.36	4,197.57	2,938.36	5,037.15	8,395.25	462.63	926.00	1,388.53	419.84	839.58	1,259.31
Talleres electrónicos	Apertura	4,197.57	8,395.25	12,592.81	2,098.89	4,197.57	8,395.25	8,395.25	12,592.81	20,987.94	1,259.31	2,098.89	4,197.57	419.84	839.58	1,259.31
	Renovación	2,429.56	4,859.95	7,288.66	1,259.31	2,938.36	4,197.57	2,938.36	5,037.15	8,395.25	462.63	926.00	1,388.53	419.84	839.58	1,259.31
Herrerías	Apertura	4,197.57	8,395.25	12,592.81	2,098.89	4,197.57	8,395.25	8,395.25	12,592.81	20,987.94	1,259.31	2,098.89	4,197.57	419.84	839.58	1,259.31
	Renovación	2,429.56	4,859.95	7,288.66	1,259.31	2,938.36	4,197.57	2,938.36	5,037.15	8,395.25	462.63	926.00	1,388.53	419.84	839.58	1,259.31
Tiendas de mascotas	Apertura	2,203.74	4,407.49	6,611.13	1,259.31	2,938.36	5,037.15	5,037.15	8,395.25	12,592.81	440.70	881.52	1,322.34	419.84	839.58	1,259.31
	Renovación	2,313.69	4,859.95	6,942.00	1,259.31	2,938.36	5,037.15	2,938.36	5,037.15	8,395.25	462.63	926.00	1,388.53	220.72	440.70	1,259.31
Pizzerías sin venta de bebidas alcohólicas	Apertura	4,197.57	8,395.25	12,592.81	2,098.89	4,197.57	8,395.25	4,197.57	8,395.25	12,592.81	1,259.31	2,098.89	4,197.57	419.84	839.58	1,763.04
	Renovación	2,203.74	4,407.49	6,611.13	1,259.31	2,938.36	5,037.15	5,037.15	8,395.25	12,592.81	440.70	881.52	1,322.34	167.98	419.84	839.58
Venta de pastes	Apertura	4,197.57	8,395.25	12,592.81	2,098.89	4,197.57	8,395.25	4,197.57	8,395.25	12,592.81	1,259.31	2,098.89	4,197.57	419.84	839.58	1,763.04
	Renovación	2,203.74	4,407.49	6,611.13	1,259.31	2,938.36	5,037.15	5,037.15	8,395.25	12,592.81	440.70	881.52	1,322.34	167.98	419.84	1,259.31
Antojitos mexicanos	Apertura	4,197.57	8,395.25	12,592.81	2,098.89	4,197.57	8,395.25	4,197.57	8,395.25	12,592.81	1,259.31	2,098.89	4,197.57	419.84	839.58	1,259.31
	Renovación	2,203.74	4,407.49	6,611.13	1,259.31	2,938.36	5,037.15	5,037.15	8,395.25	12,592.81	440.70	881.52	1,322.34	251.86	503.73	839.58
Rosticerías	Apertura	4,197.57	8,395.25	8,395.25	2,098.89	4,197.57	8,395.25	4,197.57	8,395.25	12,592.81	1,259.31	2,098.89	4,197.57	839.58	1,259.31	1,763.04
	Renovación	2,429.56	4,859.95	7,288.66	1,259.31	2,938.36	4,197.57	2,938.36	5,037.15	8,395.25	462.63	926.00	1,388.53	419.84	839.58	1,259.31
Torterías	Apertura	1,763.04	2,203.74	4,407.49	1,322.34	1,763.04	3,525.97	8,395.25	13,222.47	17,629.96	839.58	1,322.34	1,763.04	755.69	1,259.31	1,679.05
	Renovación	1,259.31	1,763.04	2,644.45	881.52	1,322.34	2,203.74	4,407.49	6,611.13	8,814.97	419.84	881.52	1,322.34	419.84	839.58	1,259.31
Cenadurías	Apertura	1,763.04	2,203.74	4,407.49	1,322.34	1,763.04	3,525.97	8,395.25	13,222.47	17,629.96	839.58	1,322.34	1,763.04	839.58	1,259.31	1,679.05
	Renovación	1,259.31	1,763.04	2,644.45	881.52	1,322.34	2,203.74	4,407.49	6,611.13	8,814.97	419.84	881.52	1,322.34	419.84	839.58	1,259.31
Taquerías	Apertura	4,197.57	8,395.25	12,592.81	2,098.89	4,197.57	8,395.25	4,197.57	8,395.25	12,592.81	1,259.31	2,098.89	4,197.57	839.58	1,259.31	1,763.04
	Renovación	2,429.56	4,859.95	7,288.66	1,259.31	2,938.36	4,197.57	2,938.36	5,037.15	8,395.25	462.63	926.00	1,388.53	419.84	839.58	1,259.31
Cafeterías	Apertura	4,197.57	8,395.25	12,592.81	2,098.89	4,197.57	8,395.25	4,197.57	8,395.25	12,592.81	1,259.31	2,098.89	4,197.57	839.58	1,259.31	1,763.04
	Renovación	2,203.74	4,407.49	6,611.13	1,259.31	2,938.36	5,037.15	5,037.15	8,395.25	12,592.81	440.70	881.52	1,322.34	419.84	839.58	1,259.31
Raspados	Apertura	1,763.04	2,203.74	4,407.49	1,322.34	1,763.04	3,525.97	8,395.25	13,222.47	17,629.96	839.58	1,322.34	1,763.04	755.69	1,259.31	1,679.05
	Renovación	1,259.31	1,763.04	2,644.45	881.52	1,322.34	2,203.74	4,407.49	6,611.13	8,814.97	419.84	881.52	1,322.34	419.84	839.58	1,259.31
Tintorerías	Apertura	1,763.04	2,203.74	4,407.49	1,322.34	1,763.04	3,525.97	8,395.25	13,222.47	17,629.96	839.58	1,322.34	1,763.04	839.58	1,259.31	1,679.05
	Renovación	1,259.31	1,763.04	2,644.45	881.52	1,322.34	2,203.74	4,407.49	6,611.13	8,814.97	419.84	881.52	1,322.34	419.84	839.58	1,259.31




2020 - 2020

2020 2020

Lavanderías Industriales	Apertura	5,037.15	9,654.56	13,432.28	4,617.41	9,234.71	13,432.28	12,592.81	20,987.94	41,976.00	4,197.57	8,395.25	12,592.81	2,518.52	5,037.15	6,716.20
	Renovación	3,358.10	5,876.62	10,074.18	3,190.12	5,456.99	9,234.71	8,395.25	14,691.59	29,383.19	2,938.36	5,037.15	8,395.25	1,679.05	2,518.52	4,197.57
Venta de Telefonía Móvil	Apertura	4,197.57	8,395.25	12,592.81	2,098.89	6,296.46	8,395.25	4,197.57	8,395.25	12,592.81	1,259.31	2,098.89	4,197.57	839.58	1,259.31	2,098.89
	Renovación	2,938.36	5,037.15	8,395.25	1,259.31	2,938.36	5,037.15	2,938.36	5,037.15	8,395.25	839.58	1,259.31	2,938.36	419.84	839.58	1,259.31
Compra y Venta de Desperdicios Industriales	Apertura	5,037.15	9,654.56	14,271.86	4,617.41	9,234.71	13,432.28	12,592.81	20,987.94	41,976.00	4,197.57	8,395.25	12,592.81	2,518.52	5,037.15	6,716.20
	Renovación	2,938.36	5,037.15	8,395.25	2,938.36	5,037.15	8,395.25	8,395.25	14,691.59	29,383.19	2,938.36	5,037.15	8,395.25	1,679.05	2,518.52	4,197.57
Trituración de Minerales	Apertura	4,197.57	8,395.25	12,592.81	4,197.57	8,395.25	12,592.81	12,592.81	20,987.94	41,976.00	4,197.57	8,395.25	12,592.81	3,777.94	7,975.51	12,173.07
	Renovación	2,938.36	5,037.15	8,395.25	2,938.36	5,037.15	8,395.25	8,395.25	14,691.59	29,383.19	2,938.36	5,037.15	8,395.25	2,854.37	4,869.17	7,975.51
Laminas y Aceros	Apertura	4,197.57	8,395.25	12,592.81	4,197.57	8,395.25	12,592.81	8,395.25	14,691.59	29,383.19	4,197.57	8,395.25	12,592.81	3,777.94	7,975.51	12,173.07
	Renovación	3,358.10	5,876.62	10,074.18	3,190.12	5,456.99	9,234.71	4,197.57	8,395.25	12,592.81	2,938.36	5,037.15	8,395.25	2,854.37	4,869.17	7,975.51
Purificadoras de Agua	Apertura	4,197.57	8,395.25	12,592.81	2,098.89	4,197.57	8,395.25	4,197.57	8,395.25	12,592.81	1,259.31	2,098.89	4,197.57	839.58	1,259.31	2,098.89
	Renovación	2,938.36	5,037.15	8,395.25	1,259.31	2,938.36	5,037.15	2,938.36	5,037.15	8,395.25	839.58	1,259.31	2,938.36	419.84	839.58	1,259.31
Basculas	Apertura	5,037.15	9,654.56	14,271.86	4,617.41	9,234.71	13,432.28	12,592.81	20,987.94	41,976.00	4,197.57	8,395.25	12,592.81	3,777.94	7,975.51	12,173.07
	Renovación	3,358.10	5,876.62	10,074.18	3,190.12	5,456.99	9,234.71	8,395.25	14,691.59	29,383.19	2,938.36	5,037.15	8,395.25	2,854.37	4,869.17	7,975.51
Central de Abastos	Apertura	5,121.98	10,243.96	51,219.82	4,695.15	9,390.30	46,951.50	4,268.32	8,536.64	42,683.18	4,268.32	8,536.64	42,683.18	3,841.49	8,365.90	41,829.52
	Renovación	3,414.65	6,829.31	34,146.54	3,243.92	6,402.48	32,012.39	2,987.82	5,975.65	29,878.23	2,987.82	5,975.65	29,878.23	2,902.45	5,804.91	29,024.56
Ángulos y Perfiles	Apertura	4,197.57	8,395.25	12,592.81	2,098.89	4,197.57	8,395.25	4,197.57	8,395.25	12,592.81	1,259.31	2,098.89	4,197.57	839.58	1,259.31	2,098.89
	Renovación	2,938.36	5,037.15	8,395.25	1,259.31	2,938.36	5,037.15	2,938.36	5,037.15	8,395.25	839.58	1,259.31	2,938.36	419.84	839.58	1,259.31
Servicio de Grúas	Apertura	5,037.15	10,074.18	14,271.86	4,617.41	9,234.71	13,432.28	12,592.81	20,987.94	41,976.00	4,197.57	8,395.25	12,592.81	3,777.94	7,975.51	12,173.07
	Renovación	3,358.10	6,715.98	10,073.44	3,190.12	6,296.46	9,234.71	8,395.25	14,691.59	29,383.19	2,938.36	5,876.62	8,395.25	2,854.37	5,708.74	7,975.51
Traslados de maquinaria pesada	Apertura	95,350.00	95,350.00	95,350.00	95,350.00	95,350.00	95,350.00	95,350.00	95,350.00	95,350.00	95,350.00	95,350.00	95,350.00	95,350.00	95,350.00	95,350.00
	Renovación	95,350.00	95,350.00	95,350.00	95,350.00	95,350.00	95,350.00	95,350.00	95,350.00	95,350.00	95,350.00	95,350.00	95,350.00	95,350.00	95,350.00	95,350.00
Granjas (Avícolas y Porcinas)	Apertura	9,234.71	17,629.96	26,025.09	8,814.97	17,210.22	25,605.35	25,185.62	41,976.00	83,951.89	8,395.25	16,790.38	25,185.62	7,975.51	16,370.64	24,765.88
	Renovación	6,296.46	10,494.02	16,790.38	6,044.59	10,326.15	14,691.59	16,790.38	29,383.19	58,766.38	5,876.62	10,074.18	16,790.38	5,708.74	10,074.18	15,950.91
Centros de Copiado	Apertura	4,197.57	8,395.25	12,592.81	2,098.89	4,197.57	8,395.25	4,197.57	8,395.25	12,592.81	1,259.31	2,098.89	4,197.57	839.58	1,259.31	2,098.89
	Renovación	2,938.36	5,037.15	8,395.25	1,259.31	2,938.36	5,037.15	2,938.36	5,037.15	8,395.25	839.58	1,259.31	2,938.36	419.84	839.58	1,259.31
Compra venta de chatarra	Apertura	4,617.41	9,234.71	13,432.28	4,365.54	8,814.97	13,432.28	12,592.81	20,987.94	41,976.00	4,197.57	8,395.25	12,592.81	3,777.94	7,975.51	12,173.07
	Renovación	3,190.12	6,548.22	8,814.97	3,022.25	6,296.46	8,395.25	8,395.25	14,691.59	29,383.19	2,938.36	5,876.62	8,395.25	2,854.37	5,708.74	7,975.51
Asfaltas (agregados pétreos)	Apertura	4,869.17	9,066.84	12,592.81	4,617.41	8,814.97	12,592.81	12,592.81	20,987.94	41,976.00	4,197.57	8,395.25	12,592.81	3,777.94	7,975.51	12,173.07
	Renovación	3,358.10	6,548.22	8,814.97	3,190.12	6,296.46	8,395.25	8,395.25	14,691.59	29,383.19	2,938.36	5,876.62	8,395.25	2,854.37	5,708.74	7,975.51

2020 - 2020

Concreteras (agregados no pétreos)	Apertura	4,449.53	9,066.84	13,432.28	4,365.54	8,814.97	12,592.81	12,592.81	20,987.94	41,976.00	4,197.57	8,395.25	12,592.81	3,777.94	7,975.51	12,173.07
	Renovación	3,358.10	6,548.22	8,395.25	3,190.12	6,296.46	8,395.25	8,395.25	14,691.59	29,383.19	2,938.36	5,876.62	8,395.25	2,854.37	5,708.74	7,975.51
Colocación de Cercas y Mallas Ciclónicas	Apertura	4,197.57	8,395.25	12,592.81	2,098.89	4,197.57	8,395.25	4,197.57	8,395.25	12,592.81	1,259.31	2,098.89	4,197.57	839.58	1,259.31	2,098.89
	Renovación	2,938.36	5,037.15	8,395.25	1,259.31	2,938.36	5,037.15	2,938.36	5,037.15	8,395.25	839.58	1,259.31	2,938.36	419.84	839.58	1,259.31
Taller de Costura	Apertura	4,197.57	8,395.25	12,592.81	2,098.89	4,197.57	8,395.25	4,197.57	8,395.25	12,592.81	1,259.31	2,098.89	4,197.57	839.58	1,259.31	2,098.89
	Renovación	2,938.36	5,037.15	8,395.25	1,259.31	2,938.36	5,037.15	2,938.36	5,037.15	8,395.25	839.58	1,259.31	2,938.36	419.84	839.58	1,259.31
Venta de Blancos	Apertura	4,197.57	8,395.25	12,592.81	2,098.89	4,197.57	8,395.25	4,197.57	8,395.25	12,592.81	1,259.31	2,098.89	4,197.57	839.58	1,259.31	2,098.89
	Renovación	2,938.36	5,037.15	8,395.25	1,259.31	2,938.36	5,037.15	2,938.36	5,037.15	8,395.25	839.58	1,259.31	2,938.36	419.84	839.58	1,259.31
Prestadores de Servicios Profesionales (Despachos Jurídicos, Consultorios)	Apertura	4,197.57	8,395.25	12,592.81	2,098.89	4,197.57	8,395.25	4,197.57	8,395.25	12,592.81	1,259.31	2,098.89	4,197.57	839.58	1,259.31	2,098.89
	Renovación	2,938.36	5,037.15	8,395.25	1,259.31	2,938.36	5,037.15	2,938.36	5,037.15	8,395.25	839.58	1,259.31	2,938.36	419.84	839.58	1,259.31
Aceites y lubricantes	Apertura	4,197.57	8,395.25	12,592.81	2,098.89	4,197.57	8,395.25	4,197.57	8,395.25	12,592.81	1,259.31	2,098.89	4,197.57	839.58	1,259.31	1,679.05
	Renovación	2,938.36	5,037.15	8,395.25	1,259.31	2,938.36	5,037.15	2,938.36	5,037.15	8,395.25	839.58	1,259.31	2,938.36	419.84	839.58	1,259.31
Accesorios y refaccionaria	Apertura	4,197.57	8,395.25	12,592.81	2,098.89	4,197.57	8,395.25	4,197.57	8,395.25	12,592.81	1,259.31	2,098.89	4,197.57	839.58	1,259.31	1,679.05
	Renovación	2,938.36	5,037.15	8,395.25	1,259.31	2,938.36	5,037.15	2,938.36	5,037.15	8,395.25	839.58	1,259.31	2,938.36	419.84	839.58	1,259.31
Fábrica de blocks.	Apertura	4,197.57	8,395.25	12,592.81	2,098.89	4,197.57	8,395.25	8,395.25	20,987.94	33,580.75	1,259.31	2,098.89	4,197.57	839.58	2,098.89	2,938.36
	Renovación	2,938.36	5,037.15	8,395.25	1,259.31	2,938.36	5,037.15	14,691.59	25,185.62	839.58	1,259.31	2,938.36	419.84	839.58	1,259.31	
Casetas telefónicas	Apertura	4,197.57	8,395.25	12,592.81	2,098.89	4,197.57	8,395.25	8,395.25	20,987.94	33,580.75	1,259.31	2,098.89	4,197.57	839.58	2,098.89	2,938.36
	Renovación	2,938.36	5,037.15	8,395.25	1,259.31	2,938.36	5,037.15	14,691.59	25,185.62	839.58	1,259.31	2,938.36	419.84	839.58	1,259.31	
Compra de autos (usados)	Apertura	4,197.57	8,395.25	12,592.81	2,098.89	4,197.57	8,395.25	8,395.25	20,987.94	33,580.75	1,259.31	2,098.89	8,395.25	839.58	2,098.89	4,197.57
	Renovación	2,938.36	5,037.15	8,395.25	1,259.31	2,938.36	5,037.15	2,938.36	5,037.15	8,395.25	839.58	1,259.31	5,876.62	419.84	1,259.31	2,938.36
Corralón (depósito de vehículos)	Apertura	4,197.57	8,395.25	12,592.81	2,098.89	4,197.57	8,395.25	8,395.25	20,987.94	33,580.75	1,259.31	2,098.89	8,395.25	839.58	2,098.89	4,197.57
	Renovación	2,938.36	5,876.62	8,395.25	1,259.31	2,938.36	5,037.15	2,938.36	5,037.15	8,395.25	839.58	1,259.31	5,876.62	2,938.36	5,876.62	12,592.81
Venta de partes usadas (deshuesadero)	Apertura	4,197.57	8,395.25	12,592.81	2,098.89	4,197.57	8,395.25	8,395.25	20,987.94	33,580.75	1,259.31	2,098.89	8,395.25	839.58	2,098.89	4,197.57
	Renovación	2,938.36	5,876.62	8,395.25	1,259.31	2,938.36	5,037.15	2,938.36	5,037.15	8,395.25	839.58	1,259.31	5,876.62	2,938.36	5,876.62	12,592.81
Extracción de agregados pétreos (minas de minerales no metálicos)	Apertura	5,037.15	9,234.71	13,432.28	4,617.41	8,814.97	13,012.65	5,876.62	12,592.81	20,987.94	4,197.57	8,395.25	12,592.81	4,197.57	8,395.25	25,185.62
	Renovación	2,938.36	5,876.62	8,395.25	2,938.36	5,876.62	8,395.25	2,938.36	8,395.25	14,691.59	2,938.36	5,876.62	2,938.36	5,876.62	16,790.38	
Forrajeras	Apertura	4,197.57	8,395.25	12,592.81	2,098.89	4,197.57	8,395.25	8,395.25	20,987.94	33,580.75	1,259.31	2,098.89	4,197.57	839.58	2,098.89	2,938.36



2020 - 2020



2020

Handwritten signature in blue ink.

	Renovación	2,938.36	5,037.15	8,395.25	1,259.31	2,938.36	4,197.57	2,938.36	8,395.25	14,691.59	839.58	1,259.31	2,938.36	419.84	839.58	1,259.31
Frutas y legumbres	Apertura	4,197.57	8,395.25	12,592.81	2,098.89	4,197.57	6,296.46	4,197.57	12,592.81	33,580.75	1,259.31	2,098.89	4,197.57	419.84	1,259.31	2,098.89
	Renovación	2,938.36	5,037.15	8,395.25	1,259.31	2,938.36	4,197.57	2,938.36	8,395.25	25,185.62	839.58	1,259.31	2,938.36	209.81	839.58	1,259.31
Gaseras	Apertura	74,856.00	74,856.00	74,856.00	74,856.00	74,856.00	74,856.00	74,856.00	74,856.00	74,856.00	74,856.00	74,856.00	74,856.00	74,856.00	74,856.00	74,856.00
	Renovación	74,856.00	74,856.00	74,856.00	74,856.00	74,856.00	74,856.00	74,856.00	74,856.00	74,856.00	74,856.00	74,856.00	74,856.00	74,856.00	74,856.00	74,856.00
Gaseras carburantes	Apertura	74,856.00	74,856.00	74,856.00	74,856.00	74,856.00	74,856.00	74,856.00	74,856.00	74,856.00	74,856.00	74,856.00	74,856.00	74,856.00	74,856.00	74,856.00
	Renovación	74,856.00	74,856.00	74,856.00	74,856.00	74,856.00	74,856.00	74,856.00	74,856.00	74,856.00	74,856.00	74,856.00	74,856.00	74,856.00	74,856.00	74,856.00
Gasolineras	Apertura	74,856.00	74,856.00	74,856.00	74,856.00	74,856.00	74,856.00	74,856.00	74,856.00	74,856.00	74,856.00	74,856.00	74,856.00	74,856.00	74,856.00	74,856.00
	Renovación	74,856.00	74,856.00	74,856.00	74,856.00	74,856.00	74,856.00	74,856.00	74,856.00	74,856.00	74,856.00	74,856.00	74,856.00	74,856.00	74,856.00	74,856.00
Taller de hojalatería y pintura (autos)	Apertura	4,197.57	8,395.25	12,592.81	2,098.89	4,197.57	6,296.46	4,197.57	8,395.25	12,592.81	1,259.31	2,098.89	8,395.25	839.58	2,098.89	4,197.57
	Renovación	2,938.36	5,876.62	8,395.25	1,259.31	2,938.36	4,197.57	2,938.36	5,037.15	8,395.25	839.58	1,259.31	5,876.62	419.84	1,259.31	2,938.36
Jugos y licuados	Apertura	4,197.57	8,395.25	12,592.81	2,098.89	4,197.57	6,296.46	8,395.25	12,592.81	20,987.94	1,259.31	2,098.89	4,197.57	419.84	839.58	1,259.31
	Renovación	2,938.36	5,037.15	8,395.25	1,259.31	2,938.36	4,197.57	5,037.15	8,395.25	12,592.81	839.58	1,259.31	2,938.36	251.86	503.73	839.58
Lavado de autos	Apertura	5,037.15	9,234.71	12,592.81	4,617.41	8,814.97	12,592.81	12,592.81	20,987.94	41,976.00	4,197.57	8,395.25	12,592.81	839.58	1,259.31	4,197.57
	Renovación	3,777.94	5,876.62	9,234.71	3,358.10	5,456.99	8,814.97	8,395.25	14,691.59	29,383.19	2,938.36	5,037.15	8,395.25	419.84	839.58	2,938.36
Llanteras	Apertura	4,197.57	8,395.25	12,592.81	2,938.36	4,197.57	6,296.46	14,691.59	20,987.94	41,976.00	4,197.57	8,395.25	12,592.81	2,098.89	2,938.36	4,197.57
	Renovación	2,938.36	5,037.15	8,395.25	2,098.89	2,938.36	4,197.57	8,395.25	12,592.81	29,383.19	2,938.36	5,037.15	8,395.25	1,259.31	2,098.89	2,938.36
Manufactureras (en general)	Apertura	95,215.25	95,215.25	95,215.25	95,215.25	95,215.25	95,215.25	95,215.25	95,215.25	95,215.25	4,197.57	8,395.25	12,592.81	2,098.89	2,518.52	4,197.57
	Renovación	95,215.25	95,215.25	95,215.25	95,215.25	95,215.25	95,215.25	95,215.25	95,215.25	95,215.25	2,938.36	5,037.15	8,395.25	1,259.31	2,098.89	2,938.36
Maquiladoras (transformación)	Apertura	4,197.57	8,395.25	12,592.81	2,938.36	4,197.57	8,395.25	8,395.25	12,592.81	20,987.94	2,098.89	2,938.36	4,197.57	839.58	2,098.89	2,938.36
	Renovación	2,938.36	5,037.15	8,395.25	2,098.89	2,938.36	5,037.15	5,037.15	8,395.25	14,691.59	1,259.31	2,098.89	2,938.36	419.84	1,259.31	2,098.89
Venta Material eléctrico	Apertura	4,197.57	8,395.25	12,592.81	2,098.89	4,197.57	8,395.25	8,395.25	12,592.81	20,987.94	1,259.31	2,098.89	4,197.57	839.58	1,259.31	2,098.89
	Renovación	2,938.36	5,037.15	8,395.25	1,259.31	2,938.36	5,037.15	5,037.15	8,395.25	14,691.59	839.58	1,259.31	2,938.36	419.84	839.58	1,259.31
Productos químicos para usos industriales	Apertura	4,197.57	8,395.25	12,592.81	2,098.89	4,197.57	8,395.25	8,395.25	12,592.81	20,987.94	1,259.31	2,098.89	4,197.57	839.58	1,259.31	2,098.89
	Renovación	2,938.36	5,037.15	8,395.25	1,259.31	2,938.36	5,037.15	5,037.15	8,395.25	14,691.59	839.58	1,259.31	2,938.36	419.84	839.58	1,259.31
Reciclados (metales, plástico, cartón, etc.)	Apertura	4,197.57	8,395.25	12,592.81	2,098.89	4,197.57	8,395.25	4,197.57	8,395.25	12,592.81	1,259.31	2,098.89	4,197.57	2,098.89	4,197.57	8,395.25
	Renovación	2,938.36	5,037.15	8,395.25	1,259.31	2,938.36	5,037.15	2,938.36	5,037.15	8,395.25	839.58	1,259.31	2,938.36	419.84	2,938.36	5,037.15
Renta de equipo de cómputo (internet)	Apertura	4,197.57	8,395.25	12,592.81	2,098.89	2,938.36	4,197.57	4,197.57	8,395.25	12,592.81	1,259.31	2,098.89	4,197.57	839.58	1,259.31	2,098.89
	Renovación	2,938.36	5,037.15	8,395.25	1,259.31	2,098.89	2,938.36	2,938.36	5,037.15	8,395.25	839.58	1,259.31	2,938.36	251.86	503.73	839.58
Reparación de equipo eléctrico	Apertura	4,197.57	8,395.25	12,592.81	2,098.89	4,197.57	8,395.25	4,197.57	8,395.25	12,592.81	1,259.31	2,098.89	4,197.57	419.84	839.58	2,098.89
	Renovación															



2020-2020

2020-2020

Handwritten signature and initials.

Torno	Apertura	731.86	793.61	1,021.01	824.54	917.00	1,009.68	917.95	1,237.07	2,210.42	1,103.10	1,195.76	1,986.10	1,283.57	1,423.16	1,775.21
	Renovación	439.64	502.03	687.16	604.35	789.59	681.45	681.45	1,016.99	1,729.04	866.69	906.52	1,176.92	1,062.53	1,020.27	1,118.03
Fundidoras	Apertura	4,061.36	8,122.73	12,184.08	4,061.36	8,122.73	12,184.08	12,184.08	20,306.81	40,613.63	4,061.36	8,122.73	12,184.08	3,655.18	6,557.21	8,072.21
	Renovación	2,842.94	4,873.62	8,122.73	2,842.94	4,873.62	8,122.73	8,122.73	14,214.77	28,429.54	2,842.94	4,873.62	8,122.73	2,761.81	3,968.66	5,662.11
Invernaderos	Apertura	566.96	793.61	1,021.01	566.96	752.20	979.70	824.54	1,009.68	1,237.07	1,010.42	1,388.42	1,775.33	917.95	1,031.20	1,330.49
	Renovación	399.72	687.16	914.57	399.72	584.86	812.25	681.45	866.69	1,094.19	835.13	1,096.10	1,174.68	630.29	815.53	935.13
Tanques Estacionarios ventainstalación	Apertura	731.86	824.54	1,021.01	824.54	917.00	1,144.50	917.95	1,009.68	1,237.07	1,423.16	1,509.69	2,175.78	1,103.10	1,195.76	1,330.49
	Renovación	502.03	604.35	353.54	604.35	789.59	914.57	681.45	834.38	1,016.99	906.52	1,096.21	1,707.75	866.69	906.52	1,094.19
Calentadores Solares	Apertura	802.51	1,046.21	1,208.58	964.98	1,086.89	1,257.41	1,368.30	1,415.85	1,635.09	1,334.61	1,477.39	1,729.04	1,208.58	1,393.93	1,621.33
	Renovación	477.67	623.93	721.27	575.11	566.22	867.54	918.49	977.16	1,133.91	979.70	1,096.10	1,268.10	906.52	979.70	1,207.10
Aserraderos	Apertura	802.51	1,046.21	1,208.58	964.98	1,208.58	1,452.39	1,086.89	1,415.85	1,496.46	1,515.73	1,764.20	2,110.33	1,208.58	1,393.93	1,329.85
	Renovación	502.03	655.50	757.92	604.35	788.74	911.39	681.45	888.72	1,054.58	835.13	1,505.99	1,218.43	757.92	943.05	1,170.45
Elaboración de Calzado	Apertura	802.51	987.75	1,215.15	964.98	1,150.22	1,377.62	1,086.89	1,272.02	1,499.42	1,330.49	1,431.95	1,767.91	1,330.49	1,431.95	1,767.91
	Renovación	558.80	744.15	971.55	672.55	971.55	1,170.45	744.15	1,085.19	1,085.19	928.54	1,067.19	1,176.80	928.54	1,067.19	1,176.80
Crepería	Apertura	1,021.75	1,207.10	1,434.49	1,228.18	1,413.42	1,640.82	1,383.33	1,568.48	1,795.98	1,537.65	1,722.90	1,950.29	1,010.42	1,395.42	1,744.82
	Renovación	676.57	861.92	1,089.33	813.95	999.08	1,226.58	917.00	1,102.34	1,329.75	1,020.27	1,205.40	1,432.80	693.73	1,204.66	1,097.05
Banco	Apertura	17,569.48	18,272.21	23,047.76	15,896.15	20,079.42	20,956.17	13,829.88	15,685.38	17,957.97	15,369.86	17,232.14	19,504.63	5,174.52	10,104.05	13,732.65
	Renovación	17,569.48	18,272.21	23,047.76	15,896.15	20,079.42	20,956.17	13,829.88	15,685.38	17,957.97	15,369.86	17,232.14	19,504.63	5,174.52	10,104.05	13,732.65

Artículo 19. Los derechos por servicio de expedición de placa de bicicletas y vehículos de propulsión no mecánica se determinarán de acuerdo a lo establecido en los artículos 110 al 112 de la Ley de Hacienda para los Municipios del Estado de Hidalgo, aplicando las siguientes cuotas:

Placas de circulación bicicletas.

Expedición.
Canje.

Placas de vehículos de propulsión no mecánica.

Expedición.
Canje.

Cuota fija \$

2020 - 2020

N/A
N/A

N/A
N/A

Artículo 20. Los derechos por expedición, revalidación y canje de permisos o licencias para funcionamiento para establecimientos que enajenen o expendan bebidas alcohólicas,

se determinarán conforme a lo dispuesto por los artículos 113 al 119 de la Ley de Hacienda para los Municipios del Estado de Hidalgo, debiéndose pagar conforme a la siguiente tarifa:



GIRO	ZONA	Residencial Alto, medio y plazas comerciales			Interés medio y habitacional campestre (Fraccionamientos)			Industrial			Cabecera Municipal			Comunidades		
		Construcción en m²	Hasta 30	De 31 a 120	De más de 120	Hasta 30	De 31 a 120	De más de 120	Hasta 30	De 31 a 120	De más de 120	Hasta 30	De 31 a 120	De más de 120	Hasta 30	De 31 a 120
Depósito de cerveza	Apertura	8,814.97	17,210.22	42,395.73	8,395.25	16,790.38	41,976.00	16,790.00	41,976.00	83,951.89	4,365.54	8,814.97	13,432.28	4,197.57	8,395.25	12,592.81
	Renovación	6,128.48	12,173.07	29,803.03	5,876.62	11,753.23	29,383.19	11,753.23	29,383.19	62,963.94	3,190.12	6,296.46	9,234.71	2,938.36	5,876.62	8,395.25
Servicar con venta de bebidas alcohólicas	Apertura	8,395.25	16,790.38	41,976.00	8,395.25	16,790.38	41,976.00	8,395.25	16,790.38	41,976.00	8,563.11	17,210.22	26,025.09	8,395.25	16,790.38	41,976.00
	Renovación	6,548.22	12,424.83	30,054.78	6,296.46	12,173.07	29,803.03	6,716.20	12,592.81	30,222.66	6,044.59	12,173.07	17,629.96	5,876.62	11,753.23	16,790.38
Salones de fiesta con venta de bebidas alcohólicas	Apertura	4,869.17	9,066.84	21,659.55	4,617.41	8,814.97	21,407.79	5,037.15	9,234.71	21,827.52	2,350.64	4,617.41	9,234.71	2,098.89	4,197.57	8,395.25
	Renovación	3,190.12	6,548.22	15,111.33	2,938.36	5,876.62	14,691.59	3,358.10	6,716.20	15,531.17	1,343.20	3,190.12	6,296.46	1,259.31	2,938.36	5,876.62
Billares y boliches con venta de bebidas alcohólicas	Apertura	4,617.41	9,234.71	20,987.94	4,449.53	8,814.97	12,592.81	4,869.17	9,402.69	21,407.79	2,350.64	4,617.41	9,234.71	2,098.89	4,197.57	8,395.25
	Renovación	3,190.12	6,296.46	14,691.59	2,938.36	5,876.62	8,395.25	3,358.10	6,548.22	14,943.45	1,343.20	3,190.12	6,296.46	1,259.31	2,938.36	5,876.62
Mini súper con venta de bebidas alcohólicas	Apertura	8,814.97	17,210.22	42,395.73	8,395.25	16,790.38	41,976.00	16,790.38	33,580.75	67,161.51	16,790.38	29,383.19	50,371.13	4,197.57	8,395.25	50,371.13
	Renovación	6,296.46	12,173.07	33,580.75	5,876.62	11,753.23	20,987.94	11,753.23	20,987.94	46,173.57	12,592.81	20,987.94	33,580.75	2,518.52	5,876.62	33,580.75
Tienda de autoservicio	Apertura	8,395.25	16,790.38	41,976.00	8,395.25	16,790.38	41,976.00	8,395.25	16,790.38	41,976.00	17,210.22	41,976.00	130,125.45	16,790.38	41,976.00	125,927.88
	Renovación	6,296.46	12,173.07	29,803.03	5,876.62	11,753.23	29,383.19	6,716.20	30,222.66	85,630.93	13,012.65	41,976.00	88,149.45	12,592.81	41,976.00	83,951.89
Bodegas, distribución y fabricantes con venta de bebidas alcohólicas	Apertura	4,617.41	9,066.84	21,659.55	4,197.57	8,395.25	20,987.94	8,395.25	20,987.94	41,976.00	4,365.54	8,814.97	21,827.52	4,197.57	8,395.25	20,987.94
	Renovación	2,938.36	5,876.62	14,691.59	2,938.36	5,876.62	14,691.59	5,876.62	14,691.59	29,383.19	3,190.12	6,296.46	15,111.33	2,938.36	5,876.62	14,691.59
Bar	Apertura	8,395.25	16,790.38	41,976.00	8,395.25	16,790.38	25,185.62	8,395.25	16,790.38	41,976.00	4,365.54	8,814.97	21,827.52	4,197.57	8,395.25	20,987.94
	Renovación	5,876.62	11,753.23	29,383.19	5,876.62	11,753.23	16,790.38	5,876.62	11,753.23	29,383.19	3,190.12	6,296.46	15,531.17	2,938.36	5,876.62	14,691.59
Cantina	Apertura	8,395.25	16,790.38	41,976.00	8,395.25	16,790.38	25,185.62	12,592.81	16,790.38	41,976.00	4,197.57	8,395.25	20,987.94	2,518.52	8,395.25	20,987.94
	Renovación	5,876.62	11,753.23	29,383.19	5,876.62	11,753.23	16,790.38	5,876.62	12,592.81	29,383.19	2,938.36	5,876.62	14,691.59	1,679.05	5,876.62	14,691.59
Video bar	Apertura	8,395.25	16,790.38	41,976.00	8,395.25	16,790.38	25,185.62	8,395.25	20,987.94	41,976.00	4,365.54	8,814.97	21,827.52	4,197.57	8,395.25	20,987.94
	Renovación	5,876.62	11,753.23	29,383.19	5,876.62	11,753.23	16,790.38	5,876.62	12,592.81	29,383.19	3,190.12	6,296.46	15,111.33	2,938.36	5,876.62	14,691.59
Hoteles y moteles con venta de bebidas alcohólicas	Apertura	4,197.57	8,395.25	20,987.94	4,197.57	8,395.25	20,987.94	4,197.57	12,592.81	41,976.00	4,365.54	8,814.97	34,420.34	4,197.57	8,395.25	33,580.75
	Renovación	2,938.36	5,876.62	14,691.59	2,938.36	5,876.62	14,691.59	2,938.36	6,716.20	29,383.19	3,190.12	6,296.46	26,025.09	2,938.36	5,876.62	25,185.62
Tiendas departamentales con venta de bebidas alcohólicas	Apertura	9,234.71	17,629.96	44,494.52	8,395.25	16,790.38	41,976.00	10,074.18	18,469.43	85,630.93	8,814.97	17,629.96	44,494.52	8,395.25	16,790.38	67,161.51
	Renovación	6,128.48	12,005.20	29,803.03	5,876.62	11,753.23	29,383.19	6,296.46	12,173.07	59,605.84	6,044.59	12,173.07	51,240.71	5,876.62	11,753.23	50,371.13

2020 - 2020

Restaurant y/o similares con venta de vinos y licores con alimentos	Apertura	8,395.25	16,790.38	41,976.00	8,395.25	16,790.38	25,185.62	8,395.25	20,987.94	41,976.00	8,814.97	17,629.96	26,025.09	4,197.57	8,395.25	25,185.62
	Renovación	5,876.62	11,753.23	29,383.19	5,876.62	11,753.23	16,790.38	5,876.62	12,592.81	31,062.24	5,876.62	11,753.23	16,790.38	2,518.52	5,876.62	16,790.38
Centro nocturno	Apertura	44,914.36	62,544.20	89,828.50	44,074.78	61,704.74	88,149.45	46,593.41	63,383.78	92,347.13	42,815.47	60,445.31	92,347.13	41,976.00	58,766.38	83,951.89
	Renovación	12,592.81	48,734.13	62,544.20	12,340.95	48,482.27	61,704.74	13,180.42	49,321.74	64,223.25	17,629.96	43,654.94	61,284.89	16,790.38	41,976.00	58,766.38
Centro batanero	Apertura	8,395.25	16,790.38	41,976.00	8,395.25	16,790.38	25,185.62	8,395.25	20,987.94	46,173.57	8,814.97	17,629.96	26,444.93	8,395.25	16,790.38	25,185.62
	Renovación	5,876.62	11,753.23	29,383.19	5,876.62	11,753.23	16,790.38	6,296.46	12,592.81	30,222.66	6,044.59	11,921.21	17,629.96	5,876.62	11,753.23	26,444.93
Disco Teques	Apertura	8,395.25	16,790.38	41,976.00	8,395.25	16,790.38	26,444.93	9,234.71	20,987.94	46,173.57	8,563.11	17,210.22	42,815.47	8,395.25	16,790.38	26,444.93
	Renovación	5,876.62	11,753.23	29,383.19	5,876.62	11,753.23	17,629.96	6,296.46	12,592.81	33,580.75	6,044.59	12,173.07	12,592.81	5,876.62	11,753.23	17,629.96
Rodeo disco	Apertura	8,395.25	16,790.38	44,074.78	8,395.25	16,790.38	26,444.93	9,234.71	20,987.94	46,593.41	8,563.11	17,210.22	44,074.78	8,395.25	16,790.38	26,444.93
	Renovación	5,876.62	11,753.23	30,852.31	5,876.62	11,753.23	17,629.96	6,296.46	12,592.81	32,531.36	5,876.62	11,753.23	30,852.31	5,876.62	11,753.23	17,629.96
Pulquerías y piquerías	Apertura	4,197.57	8,395.25	20,987.94	4,197.57	8,395.25	12,592.81	4,617.41	9,234.71	23,506.57	503.73	1,007.45	1,427.99	419.84	839.58	1,259.31
	Renovación	2,938.36	5,876.62	14,691.59	2,938.36	5,876.62	8,395.25	3,190.12	6,296.46	15,531.17	335.85	587.60	923.46	251.86	503.73	839.58
Vinatería	Apertura	16,790.38	25,185.62	41,976.00	12,592.81	16,790.38	25,185.62	25,185.62	41,976.00	83,951.89	4,365.54	8,814.97	13,432.28	4,197.57	8,395.25	12,592.81
	Renovación	11,753.23	16,790.38	29,383.19	8,395.25	11,753.23	16,790.38	16,790.38	29,383.19	58,766.38	2,686.50	6,296.46	9,234.71	2,518.52	5,876.62	8,395.25
Restaurant con venta, de cervezas con los alimentos	Apertura	16,790.38	25,185.62	41,976.00	12,592.81	16,790.38	25,185.62	25,185.62	41,976.00	83,951.89	8,395.25	16,790.38	25,185.62	4,197.57	8,395.25	12,592.81
	Renovación	11,753.23	16,790.38	29,383.19	8,395.25	11,753.23	16,790.38	16,790.38	29,383.19	58,766.38	5,876.62	11,753.23	16,790.38	2,518.52	5,876.62	8,395.25
Abarrotes, misceláneas, recaudería con venta de cerveza vinos y licores	Apertura	16,790.38	25,185.62	41,976.00	12,592.81	16,790.38	25,185.62	25,185.62	41,976.00	83,951.89	2,098.89	4,197.57	6,296.46	839.58	1,679.05	2,518.52
	Renovación	11,753.23	16,790.38	29,383.19	8,395.25	11,753.23	16,790.38	16,790.38	25,185.62	58,766.38	503.73	923.46	1,679.05	419.84	839.58	1,259.31
Cafetería con venta de cerveza y vinos de mesa	Apertura	16,790.38	25,185.62	41,976.00	12,592.81	16,790.38	25,185.62	25,185.62	41,976.00	67,161.51	2,266.65	4,617.41	7,135.93	2,098.89	4,197.57	6,296.46
	Renovación	11,753.23	16,790.38	29,383.19	8,395.25	12,592.81	16,790.38	16,790.38	29,383.19	50,371.13	503.73	923.46	2,098.89	419.84	839.58	1,679.05
Marisquería, con venta de Cerveza, vinos y licores en consumo	Apertura	9,234.71	17,629.96	69,680.03	8,814.97	17,461.98	68,840.56	10,074.18	18,469.43	71,359.07	8,563.11	17,210.22	68,001.09	8,395.25	16,790.38	67,161.51
	Renovación	6,548.22	12,592.81	52,889.65	6,296.46	12,424.83	52,050.18	6,716.20	13,012.65	83,453.50	6,044.59	12,173.07	51,210.71	5,876.62	11,753.23	50,371.13
Elaboración de vino.	Apertura	29,383.19	41,976.00	6,296.46	8,395.25	12,592.81	6,296.46	8,395.25	629,645.76	12,592.81	2,098.89	4,197.57	6,296.46	1,259.31	839.58	419.84
	Renovación	16,790.38	29,383.19	4,197.57	6,296.46	8,395.25	4,197.57	6,296.46	4,197.57	8,395.25	1,259.31	2,098.89	4,197.57	839.58	419.84	335.85

Artículo 21. Los derechos por expedición y revalidación de licencias o permisos para la colocación y emisión de anuncios publicitarios se determinarán conforme a lo dispuesto por los artículos 120 al 125 de la Ley de Hacienda para los Municipios, conforme a las siguientes cuotas.

CONCEJO MUNICIPAL INTERINO

 2020 - 2020

Concepto	Cuota fija \$	
	Expedición	Revalidación
Publicidad espectacular y auto soportados (de más de 15.00 m²):		
En lámina (anual por m ²).	126.13	84.12
En lona (anual por m ²).	126.13	84.12
En acrílico (anual por m ²).	126.13	84.12
Publicidad (de menos de 15.00 m²):		
Publicidad en lámina (anual por m ²).	84.12	58.77
Publicidad en madera (anual por m ²).	84.12	58.77
Publicidad en lona (anual por m ²).	84.12	58.77
Publicidad en acrílico (anual por m ²).	84.12	58.77
Bardas, toldos, marquesinas, pisos, vidrieras, escaparates (anual por m ²).	84.12	58.77
Fachadas que no rebasen el 30% de la superficie (anual por m ²).	84.12	58.77
Azoteas, cortinas metálicas (anual por m ²).	84.12	58.77
Publicidad en elementos inflables por día.	84.12	N/A
Vehículos por unidad (por año).	840.86	588.58
* El costo se aplicará en función de las características propias de cada unidad vehicular.		2020 - 2020
Publicidad en mantas (por m ²).	84.12	58.77
* Aplica para propaganda temporal y por no más de 30 días, previo pago de la fianza y cumplimiento de las garantías correspondientes.		
Publicidad en muros en relieve (anual por m ²).	420.53	420.53
Publicidad en volantes y folletos (por cada 1000 volantes).	420.53	N/A
Publicidad en posters (500 piezas durante 1 mes).	420.53	N/A
Calcomanía de identificación de anuncio (por pieza).	420.53	N/A
Búsqueda de expedientes de anuncios en archivo a solicitud del propietario.	168.14	N/A

Artículo 22. El derecho por licencia o permiso para la prestación del servicio de estacionamiento y pensiones, se determinarán conforme a lo dispuesto por el artículo 126 de la Ley de Hacienda para los Municipios del Estado de Hidalgo; aplicando las siguientes cuotas:

Para estacionamientos y pensiones de primera categoría con número de cajones hasta 60:

- Por apertura
- Por renovación
- Por cada 20 cajones adicionales

Para estacionamientos y pensiones de segunda categoría con número de cajones hasta 50:

- Por apertura
- Por renovación
- Por cada 10 cajones adicionales

Cuota fija \$

12,613.78
8,577.37
4,288.68

3,615.96
2,186.62
756.84

Artículo 23. Los derechos por alineamiento, deslinde y nomenclatura previa solicitud del interesado, deberán obtenerse mediante verificación física o levantamiento topográfico, los cuales se determinarán conforme a lo dispuesto por los artículos 127 al 131 de la Ley de Hacienda para los Municipios del Estado de Hidalgo; aplicando las siguientes cuotas:

- Por la práctica de deslinde (para verificación de alineamiento y medidas del predio).

Cuota fija \$

634.09

Constancia de número oficial.	170.90
Constancia de alineamiento, límite exterior y deslinde.	370.77
Constancia de no afectación de fraccionamientos, áreas verdes y vialidades.	170.90
Georeferenciación con GPS	240.28

Cuando el Municipio otorgue constancias o certificaciones de ubicación, límite exterior y deslinde, debe considerar la complejidad para determinarlos, y a solicitud del interesado, podrán obtenerse mediante verificación física o levantamiento topográfico los cuales causarán los siguientes derechos:

Por levantamiento topográfico de poligonales, incluye planos y cálculos

Hasta 5,000 m ²	1,681.83
De 5,001 hasta menos de 10,000 m ²	2,648.89
De 1 a 2 has	2,522.75 x ha.
De más de 2 a 5 has	1,850.00 x ha.
De más de 5 a 10 has	1,412.73 x ha.
De más de 10 a 20 has	1,148.91 x ha.
De más 20 a 50 has	795.27 x ha.
De más 50 a 100 has	529.78 x ha.
De más de 100 has	441.47 x ha.

Por levantamiento topográfico con área de terreno y edificación

Hasta 150 m ²	9.79 x m ²
De 151 a 250 m ²	8.99 x m ²
De 251 a 500 m ²	6.53 x m ²
De 501 a 750 m ²	4.90 x m ²
De 751 a 1,000 m ²	5.12 x m ²
De 1,001 a 1,500 m ²	3.26 x m ²
De 1,501 a 2,000 m ²	3.26 x m ²
De 2,001 a 2,500 m ²	2.45 x m ²
Más de 2,500 m ²	2.45 x m ²

Por levantamiento topográfico en calle

Por los primeros 2,000 m ²	3.36 x m ²
De 2,001 a 10,000 m ²	2.45 x m ²
De 10,001 a 50,000 m ²	1.68 x m ²
De 50,000 a 100,000 m ²	0.78 x m ²

Certificado de ubicación, aprobación, registro de planos
 Certificado o certificación de la ubicación del predio en fraccionamiento autorizado.
 Asignación de clave catastral a predios derivados de un

Cuota fija \$

Cuota fija \$

Cuota fija \$



2020 - 2020



2020 - 2020



Cuota fija \$

336.40

504.56

427.54

2020

proceso de desincorporación de la propiedad social, que tramita la obtención del dominio pleno.

Asignación de clave catastral a predios de los ámbitos urbano y rural.

256.73

Artículo 24. Los derechos por realización y expedición de avalúos catastrales previa solicitud del interesado y practicado sobre inmueble de su propiedad o posesión, se determinarán conforme a lo dispuesto por los artículos 132 al 137 de la Ley de Hacienda para los Municipios del Estado de Hidalgo, aplicando las siguientes cuotas:

	Cuota fija \$
Realización de avalúos catastrales.	668.36
Expedición de avalúo catastral.	382.98
Por primera reprogramación de visita para avalúo catastral	142.16
Por cada visita adicional subsecuente para avalúo catastral.	142.16
Por reposición de avalúo catastral vigente.	285.38
Por cambio de datos de Avalúo	83.81



Artículo 25. Los derechos por la expedición de constancias y otorgamiento de licencias de uso de suelo, y autorización de fraccionamientos en sus diversas modalidades se determinarán conforme a lo dispuesto por los artículos 138 al 143 de la Ley de Hacienda para los Municipios del Estado de Hidalgo.

Para el cobro del derecho por la expedición de constancias se requiere acreditar que el municipio cuenta con Plan de Desarrollo Urbano vigente, en términos de la Ley de Asentamientos Humanos, Desarrollo Urbano y Ordenamiento Territorial del Estado de Hidalgo y su reglamento; debiendo aplicar las siguientes cuotas:

Por expedición de constancias de uso de suelo.

Cuota fija \$
N/A

Por otorgamiento de licencia de uso de suelo **unifamiliares**, cuya ubicación del predio se **localice dentro o fuera de un fraccionamiento**


Cuota fija \$

Uso habitacional

Habitacional de urbanización progresiva	N/A
Habitacional económico	N/A
Habitacional popular	N/A
Habitacional de interés social	N/A
Habitacional residencial medio	N/A
Habitacional residencial alto	N/A
Habitacional campestre	N/A

Fraccionamientos o Subdivisiones

Subdivisión sin alterar el uso	N/A
Subdivisión sin trazo de calles	N/A
Subdivisión con trazo de calles	N/A
Fraccionamiento de urbanización progresiva	N/A
Fraccionamiento habitacional económico	N/A
Fraccionamiento habitacional popular	N/A
Fraccionamiento de interés social	N/A
Fraccionamiento de interés social medio	N/A
Fraccionamiento habitacional residencial medio	N/A
Fraccionamiento de tipo residencial alto	N/A
Fraccionamiento de tipo campestre	N/A



2020 - 2020



2020 - 2020

Uso comercial y de servicios

Comercial

Hasta 30 m ² de construcción	N/A
De 31 a 120 m ² de construcción	N/A
De más de 120 m ² de construcción	N/A

Servicios

Hasta 30 m ² de construcción	N/A
De 31 a 120 m ² de construcción	N/A
De más de 120 m ² de construcción	N/A

Uso industrial

Microindustria	N/A
Pequeña Industria	N/A
Mediana Industria	N/A
Gran Industria	N/A

Tasa fija

Primera proroga de licencia de uso de suelo	N/A
Proroga posterior de licencia de uso de suelo	N/A



La emisión de dictamen de impacto urbano, se sujetará a lo establecido en la Ley de Asentamientos Humanos, Desarrollo Urbano, y Ordenamiento Territorial del Estado de Hidalgo y su reglamento.

Emisión de dictamen de impacto urbano

Cuota fija \$

N/A

Licencia de uso del suelo que generen impacto social en su entorno o definidos por la normatividad de la materia como segregados:

Gasolineras	N/A
Antena de telefonía celular	N/A
Centro comercial	N/A
Plaza comercial	N/A
Central de abastos	N/A
Centros dedicados a cultos religiosos	N/A
Hotel – Motel	N/A
Balneario	N/A
Terminal o base de auto transporte	N/A
Estación de servicio (Mini Gasolinera)	N/A
Estación de servicio (Gasolinera en carretera)	N/A
Bodega de cilindros de gas L.P.	N/A
Estación de gas de carburación	N/A
Planta de almacenamiento y distribución de gas L.P.	N/A
Antenas de comunicación	N/A
Otros segregados	N/A
Primera proroga de licencia de uso de suelo segregados.	N/A
Proroga posterior de licencia de uso de suelo segregados.	N/A

Cuota fija \$

N/A

N/A

N/A

N/A

N/A

N/A

N/A

N/A

N/A

N/A

N/A

N/A

N/A

N/A

N/A


N/A

N/A

N/A



Para el cobro de los derechos antes mencionados si el Municipio no cuenta con Plan de Desarrollo vigente, en términos de la Ley de Asentamientos Humanos y su Reglamento, podrá suscribir convenio con la autoridad estatal



correspondiente para que esta última se haga cargo de estas funciones, estableciendo en dicho convenio la parte que de las contribuciones que se generen corresponda al Estado por su participación.

Por la revisión y evaluación de los siguientes expedientes técnicos se cobrará a razón de lo siguiente:

	Cuota fija \$
Subdivisiones sin trazo de calles	N/A
Subdivisiones para vivienda de interés social	N/A
Subdivisiones para vivienda de tipo medio	N/A
Subdivisiones para vivienda tipo residencial	N/A
Subdivisiones para industria y comercio	N/A
Subdivisiones con trazos de calles de uso mixto	N/A
Fraccionamiento de urbanización progresiva	N/A
Fraccionamiento habitacional económico	N/A
Fraccionamiento habitacional popular	N/A
Fraccionamiento habitacional de interés social	N/A
Fraccionamiento habitacional de interés medio	N/A
Fraccionamiento habitacional residencial medio	N/A
Fraccionamiento habitacional residencial alto	N/A
Fraccionamiento campestre	N/A



Expedición de las licencias de subdivisión y autorización de fraccionamientos; si el Municipio cuenta con Plan de Desarrollo vigente, en términos de la Ley de Asentamientos Humanos y su Reglamento podrá cobrarlos conforme a lo siguiente:

	Cuota fija \$
Por la autorización de subdivisiones y/o fraccionamientos habitacionales de tipos:	
1) Económico, popular, de interés social y de interés medio, re lotificación de los mismos, fusión de predios y constitución de régimen de propiedad en condominio	
a) Ubicados en zona metropolitana, por lote	N/A
b) Para los que se ubiquen en el resto del territorio del municipio, por lote	N/A
c) Re lotificaciones en subdivisiones o fraccionamientos	N/A
d) Por fusión de predios.	N/A
e) Autorización para constitución de régimen de propiedad en condominio.	N/A
f) Por autorización y certificación de libros de actas de régimen de propiedad en condominio.	N/A



Por la autorización de fraccionamiento o subdivisiones de tipos:

- 2) Residencial alto, residencial medio, campestre, industrial y comercial.
 - a) Re lotificaciones en subdivisiones o fraccionamientos
- 3) Prórrogas
 - a) Primera prórroga de autorizaciones de subdivisión y autorización de fraccionamientos
 - b) Prórroga posterior de autorizaciones de subdivisión y autorización de fraccionamientos



La autorización de fraccionamientos de urbanización progresiva atenderá al tratamiento previsto para ellos en la Ley de Asentamientos Humanos, Desarrollo Urbano, y Ordenamiento Territorial del Estado de Hidalgo y su reglamento; debiendo pagar la siguiente cuota:

Autorización de fraccionamientos de urbanización progresiva. Cuota fija \$
N/A

Para el cobro de los derechos antes mencionados, si el Municipio no cuenta con Plan de Desarrollo vigente, en términos de la Ley de Asentamientos Humanos y su Reglamento podrán suscribir convenio con la autoridad estatal correspondiente para que ésta última se haga cargo de estas funciones, estableciendo en dicho convenio la parte que dichas contribuciones correspondan al Estado por su participación.

Artículo 26. Los derechos por licencias para construcción, reconstrucción, ampliación y demolición se determinarán conforme a lo dispuesto por los artículos 144 al 149 de la Ley de Hacienda para los Municipios del Estado de Hidalgo, y se pagarán por metro cuadrado por construir considerando la presente clasificación, aplicando las siguientes cuotas:

Casa habitación

	Cuota fija \$
Fraccionamiento habitacional de urbanización progresiva	18.34
Fraccionamiento habitacional económico	18.34
Fraccionamiento habitacional popular	18.34
Fraccionamiento habitacional de interés social	30.03
Fraccionamiento habitacional de interés medio	35.03
Fraccionamiento habitacional residencial medio	35.03
Fraccionamiento habitacional residencial alto	47.03
Fraccionamiento campestre	30.03



Comercial y/o de servicios

Comercial

	Cuota fija \$
Fraccionamiento habitacional económico	30.77
Fraccionamiento habitacional popular	30.77
Fraccionamiento habitacional de interés social	30.77
Fraccionamiento habitacional de interés medio	36.07
Fraccionamiento habitacional residencial medio	54.11
Fraccionamiento habitacional residencial alto	54.11
Fraccionamiento campestre	45.62



Servicios

Fraccionamiento habitacional económico	17.96
Fraccionamiento habitacional popular	19.38
Fraccionamiento habitacional de interés social	19.38
Fraccionamiento habitacional de interés medio	21.60
Fraccionamiento habitacional residencial medio	23.06
Fraccionamiento habitacional residencial alto	25.07
Fraccionamiento campestre	21.94



Gasolineras

Fraccionamiento habitacional económico	87.55
Fraccionamiento habitacional popular	87.55
Fraccionamiento habitacional de interés social	132.87
Fraccionamiento habitacional de interés medio	177.46



Fraccionamiento habitacional residencial medio	221.26
Fraccionamiento habitacional residencial alto	265.74
Rural	177.16

Antenas de radio, telefonía celular, t.v., comunicación (por unidad)

Fraccionamiento habitacional económico	63,392.48
Fraccionamiento habitacional popular	63,392.48
Fraccionamiento habitacional de interés social	68,709.14
Fraccionamiento habitacional de interés medio	74,032.28
Fraccionamiento habitacional residencial medio	84,228.56
Fraccionamiento habitacional residencial alto	84,228.56
Rural	63,392.38

Industriales

Microindustria.	661.90
Pequeña Industria.	834.46
Mediana Industria.	1,013.80
Gran Industria.	2,215.08



Para los casos en que se solicite la licencia de construcción por etapas, ésta se pagará de acuerdo a los siguientes porcentajes:

Partida	Equivalencia de la etapa
Cimentación exclusivamente	15%
Cimentación y levantamiento de Pilares y/o columnas estructurales y muros	30%
Techado en muros existentes sin acabados	15%
Obra negra	60%
Aplanado de muros y/o colocación de otros recubrimientos	20%
Pisos y/o recubrimiento de estos con cualquier material	20%
Acabados	40%

Licencia para la reconstrucción, de casas, edificios y fachadas
 Autorización para la reconstrucción de fachadas en casas y edificios que no afecten la estructura del inmueble

Cuota fija \$	10%
	30%



En caso de remodelaciones, se pagará el 30% por licencia de construcción, siempre y cuando no se afecte la estructura del inmueble

Autorización para la reconstrucción de casas y edificios en interiores que no afecten la estructura del inmueble (por vivienda)

Residencial de interés social y popular	98.98
Interés medio y rural turístico	98.17
Residencial alto, medio y campestre	494.69
Edificios	471.03
Edificios industriales	942.18



Para reparaciones que afecten la estructura del inmueble, se pagarán los derechos equivalentes a las licencias de construcción.

La renovación de licencias de construcción, se pagará conforme a las siguientes tasas:

Renovación de licencia de construcción	10% del valor de la licencia de construcción.
Renovación de licencia proporcional a la etapa constructiva faltante	10% del porcentaje proporcional a la etapa que falte por ejecutarse.
Otros derivados de licencia de construcción	
Reposición de licencia de construcción (por extravío de la original).	1,063.99



En los casos de modificación de licencia por cambio de proyecto con licencia vigente, los derechos se pagarán aplicando las tarifas que corresponda al tipo de inmueble de que se trate, con relación a la superficie que se modifique o se incremente.

En los cambios de proyecto con licencia vigente, por una sola ocasión cuando la superficie solicitada sea igual o menor a la superficie autorizada, no se pagarán derechos.

Para la determinación de los derechos para la construcción de bardas, éstos se pagarán de acuerdo a las siguientes cuotas:

- Autorización para la construcción de bardas hasta 2.40 mts. De altura (por metro lineal).
- Autorización para la construcción de bardas de más de 2.40 mts. De altura (por metro lineal).
- Autorización para la construcción de muros de contención (por metro lineal).

Cuota fija \$
8.54
17.18
26.78

2020 - 2020

Para la determinación de los derechos por autorización de demoliciones, éstos se pagarán de acuerdo a las siguientes cuotas:

Concepto
De 1 a 6 metros cúbicos
De 6.1 a 12 metros cúbicos
De 12.1 a 18 metros cúbicos
De más de 18.1 metros cúbicos
Renovación de licencia para autorización de demoliciones

Cuota fija \$
26.78
44.29
61.80
87.55

50% de los derechos correspondientes a la primera licencia



Para la determinación de los derechos por la construcción de banquetas, guarniciones y pavimento, se cobrará conforme a lo dispuesto por el artículo 148 de la Ley de Hacienda para los Municipios del Estado de Hidalgo, aplicando las siguientes cuotas:



	Cuota fija \$
Licencia por la construcción de banquetas. (por m ²)	8.90
Licencia por la construcción de guarniciones. (por metro lineal)	8.90
Licencia por la construcción de toda clase de pavimento. (por m ²)	16.65

Para la determinación de los derechos por la canalización en vía pública de instalaciones subterráneas, éstos se pagarán de acuerdo a la siguiente cuota:

	Cuota fija \$
Canalización de instalaciones subterráneas de cualquier tipo hasta 100 metros lineales y fianza por el 30 % del costo probable de las obras de canalización. (por metro lineal).	31.93
Canalización de instalaciones subterráneas de cualquier tipo de mas de 101 metros lineales y fianza por el 30% del costo probable de las obras de canalización. (por metro lineal).	81.37



Artículo 27. Los derechos por autorización de peritos en obras para construcción, se determinarán conforme a lo dispuesto por los artículos 150 y 151 de la Ley de Hacienda para los Municipios del Estado de Hidalgo, aplicando las siguientes cuotas:

- Licencia de registro de peritos en obras de construcción (anual)**
- Titulados con registro
 - Pasantes con registro para trámites de hasta 150 m² de construcción
 - Refrendo del registro de perito en obras para construcción (anual)



Artículo 28. Los derechos por autorización para la venta de lotes de terrenos en fraccionamiento, se determinarán conforme a lo dispuesto por los artículos 152 al 154 de la Ley de Hacienda para los Municipios del Estado de Hidalgo, y se aplicarán las siguientes cuotas:

	Cuota fija \$ Sin construcción	Cuota fija \$ Con construcción
Autorización de venta de lotes de terreno en:		
Fraccionamiento de urbanización progresiva, económico, popular y de interés social	1,681.74	3,363.69
Fraccionamiento habitacional de interés medio	2,102.38	4,204.56
Fraccionamiento habitacional residencial medio	3,363.69	6,727.38
Fraccionamiento habitacional residencial alto	3,784.23	7,347.81
Fraccionamiento campestre	4,204.56	8,164.19
Comercial y de servicios de acuerdo con las siguientes superficies		
Comercial de hasta 30 m ²	252.27	504.56
Comercial de 31 m ² hasta 120 m ²	336.40	672.82
Comercial de más de 120 m ²	504.56	1009.13
Servicios de hasta 30m ²	255.67	504.56
Servicios de 31 m ² hasta 120 m ²	336.40	672.82
Servicios de más de 120 m ²	504.56	1009.13
Por cada 30 m ² adicionales	42.11	84.13



Industrial con base a la siguiente clasificación

Microindustria	420.53	840.87
Pequeña industria	504.56	1009.13
Mediana Industria	588.58	1177.27
Gran Industria	672.826	1230.32

Artículo 29. Otros derechos por servicios relacionados con el desarrollo urbano, se determinarán conforme a lo dispuesto por el artículo 155 de la Ley de Hacienda para los Municipios del Estado de Hidalgo, aplicando las siguientes cuotas:

Constancias diversas referentes a derechos relacionados con el desarrollo urbano.
Revisión de documentos diversos.
Reposición de documentos emitidos.
Placa de construcción.
Aviso de terminación de obra.

Cuota fija \$

354.32

97.60

354.32

283.15

366.11

Por entrega recepción de fraccionamientos.

Fraccionamientos habitacionales económico y popular por lote
Fraccionamientos habitacionales de interés medio e interés social por lote.
Fraccionamientos habitacionales residencial medio por lote.
Fraccionamientos habitacionales residencial alto y campestre por lote.
Expedición de constancia de seguridad estructural.
Copias compulsadas de documentos que obren en el archivo del área responsable de la prestación de servicios en materia de desarrollo urbano y ecología.
Copia de plano de la localidad, copias de fotografías, foto aéreas, croquis, planos, inspección de predios, examen de planos.

125.82

201.57

353.29

353.29

2,471.47


97.60

552.08

Artículo 30. Los derechos por la participación en concursos, licitaciones y ejecución de obra pública (concurso o licitación), se determinarán conforme a lo dispuesto por el artículo 156 de la Ley de Hacienda para los Municipios del Estado de Hidalgo en que especifica que atenderá a lo señalado en las correspondientes bases de concurso o licitación que se expida, respecto de su obtención.

Artículo 31. Los derechos por la participación en concursos, licitaciones y ejecución de obra pública (supervisión de obra pública), se determinarán conforme a lo dispuesto por el artículo 157 de la Ley de Hacienda para los Municipios del Estado de Hidalgo, en el que se especifica que los contratistas, las compañías constructoras y los particulares que ejecuten para el Municipio obra pública, pagarán, el un derecho del 1% sobre estimación pagada que se destinará a la supervisión de la referida obra.

Artículo 32. Los derechos por expedición de dictamen de impacto ambiental y otros servicios en materia ecológica, se determinarán conforme a lo dispuesto por los artículos 158 al 163 de la Ley de Hacienda para los Municipios del Estado de Hidalgo.



2020 - 2020



Respecto al dictamen de impacto ambiental para establecimientos comerciales y de servicios, cuya ubicación del predio se encuentra en determinada zona, se aplicarán los presentes tipos y especificaciones, así como las siguientes cuotas:

Habitacional

- Habitacional de urbanización progresiva
- Habitacional económico
- Habitacional popular
- Interés social
- Interés medio
- Residencial medio
- Residencial alto
- Agropecuarios (granjas familiares)
- Turístico
- Campestre

Comercial y de servicios

Comercial

- Hasta 30 m² de construcción
- De 31 a 120 m² de construcción
- De más de 120 m² de construcción

Servicios

- Hasta 30 m² de construcción
- De 31 a 120 m² de construcción
- De más de 120 m² de construcción

Industrial

- Industrial ligera
- Industrial mediana
- Industrial Pesada

Segregados

- Establecimientos de almacenamiento, comercialización, distribución y trasvaso de combustibles fósiles
- Plantas de asfalto
- Almacenamiento y trasvaso de sustancias químicas
- Rastro
- Crematorio
- Laboratorios de análisis clínicos y veterinarias
- Desarrollos comerciales
- Desarrollo turístico
- Desarrollo recreativo
- Desarrollo deportivo
- Almacenamiento, uso, manejo o disposición de lodos provenientes del tratamiento de aguas residuales
- Reúso de agua residual tratada y no tratada
- Construcción y operación de instalaciones y rellenos sanitarios para almacenar, seleccionar, tratar, procesar y disponer residuos sólidos urbanos y de manejo especial
- Granjas agrícolas, acuícolas y actividades agropecuarias
- Instalaciones dedicadas al acopio, selección, venta de partes automotrices usadas y residuos de manejo especial
- Instalaciones dedicadas al acopio, almacenamiento selección y venta de Artículos de plástico, madera, cartón, vidrio y otros
- Por reposición de diagnóstico ambiental
- Renovación y/o reposición del dictamen de impacto ambiental

Cuota fija \$

- N/A
- N/A
- N/A
- N/A
- N/A
- N/A
- N/A
- N/A
- N/A
- N/A
- N/A



2020 - 2020

- N/A
- N/A
- N/A
- N/A
- N/A
- N/A



- N/A
- N/A
- N/A

2020 - 2020

- N/A
- N/A
- N/A
- N/A
- N/A
- N/A
- N/A
- N/A
- N/A
- N/A
- N/A
- N/A



2020 N/A 2020

- N/A



Derribo y poda de árboles en propiedad particular	N/A
Derechos correspondientes en materia sanitaria animal	N/A

Artículo 33. El derecho especial para obras por cooperación se determinará conforme a lo dispuesto por los artículos 164 al 184 de la Ley de Hacienda para los Municipios del Estado de Hidalgo.

Artículo 34. El derecho por servicios prestados en materia de seguridad pública y tránsito se determinará conforme a lo dispuesto por los artículos 185 al 186 de la Ley de Hacienda para los Municipios del Estado de Hidalgo, y se aplicarán las siguientes cuotas:

	Cuota fija \$
Pensión de corralón vehículos por día.	N/A
Derechos por corralón durante la carpeta de investigación o juicio, por día.	N/A
Arrastre de grúa en zona urbana por kilómetro.	N/A
Arrastre de grúa en boulevard o carretera por kilómetro.	N/A



Por la concesión a personas físicas o morales para prestar estos servicios, de conformidad al contrato o concesión correspondiente.

Por los servicios de seguridad, vigilancia y vialidad especial prestados por elementos de seguridad pública y tránsito municipales, que soliciten las personas físicas o morales al Municipio, o que en su caso sea condición para la celebración de cualquier evento público, o privado, conforme al contrato que se celebre entre el municipio y el particular solicitante.

Artículo 35. Los productos, se determinarán y pagarán de acuerdo con lo establecido por los artículos 188 al 191 de la Ley de Hacienda para los Municipios del Estado de Hidalgo.

Arrendamiento de bienes muebles e inmuebles propiedad del Municipio.

	Cuota fija \$
Uso de plazas y pisos en las calles, pasajes y lugares públicos. (Tarifa mensual por m ²)	21.00
Uso de plazas y pisos en las calles y lugares públicos en festividades. (Por metro)	19.41
Locales situados en el interior y exterior de los mercados. (Tarifa mensual).	N/A
Planchas situadas en el interior y exterior de los mercados. (Tarifa mensual).	N/A
Puestos de tianguis fijos. (Tarifa mensual).	N/A
Estacionamiento en la vía pública. (Expedición de permisos de carga y descarga cuota por día)	N/A
Arrendamiento de terrenos, montes, pastos y demás bienes del Municipio. (m ² por mes).	N/A



Para los conceptos antes mencionados, se cobrará conforme a las estipulaciones que se acuerden en los contratos celebrados al respecto o en los términos de las concesiones respectivas, de conformidad con las leyes o disposiciones aplicables.

Establecimientos y empresas del Municipio.



2020 - 2020

Handwritten signatures and scribbles at the bottom of the page.

Expedición en copia simple o certificada, o reproducción de la información en dispositivos de almacenamiento, derivado del ejercicio del derecho de acceso a la información, aplicando las siguientes cuotas:

Concepto	Cuota fija \$
Expedición de hojas simples, por cada hoja	16.87
Copia certificada	16.87
Disco compacto	16.87
Copia de planos	84.13
Copia certificada de planos	167.15

Asistencia Social

1. Centro de asistencia infantil comunitario mensual por niño. 330.00
2. Unidad Básica de Rehabilitación consulta médica.



UNIDAD BÁSICA DE REHABILITACIÓN			
COSTOS POR CLASIFICACIÓN			
SERVICIOS	A	B	C
CONSULTA MEDICA	\$ 30.00	\$ 25.00	\$ 20.00
TERAPIA PSICOLÓGICA	\$ 30.00	\$ 25.00	\$ 20.00
TERAPIA FÍSICA	\$ 30.00	\$ 25.00	\$ 20.00
TERAPIA DE LENGUAJE	\$ 25.00	\$ 20.00	\$ 15.00
TERAPIA OCUPACIONAL	\$ 30.00	\$ 25.00	\$ 20.00
ESTIMULACIÓN TEMPRANA	\$ 30.00	\$ 25.00	\$ 20.00
CONSTANCIAS MEDICAS	\$ 15.00	\$ 15.00	\$ 15.00
CERTIFICADOS MÉDICOS	\$ 30.00	\$ 25.00	\$ 20.00
DICTAMEN MEDICO	\$ 30.00	\$ 25.00	\$ 20.00

Espacios de Alimentación, Encuentro y Desarrollo. (Diario por ración de comida de niños y adultos)

ESPACIOS DE ALIMENTACIÓN ENCUENTRO Y DESARROLLO		
ESPACIOS DE ALIMENTACIÓN ENCUENTRO Y DESARROLLO	CUOTA DE RECUPERACIÓN ESTABLECIDA	
	NIÑ@S	ADULTOS
EAEyD TÉLLEZ	\$ 8.00	\$ 10.00
EAEyD LA TRINIDAD	\$ 8.00	\$ 10.00
EAEyD SANTIAGO TEPEYAHUALCO	\$ 8.00	\$ 10.00
EAEyD ACELOTLA DE OCAMPO	\$ 8.00	\$ 10.00
EAEyD SAN GABRIEL AZTECA	\$ 8.00	\$ 10.00
EAEyD EL CERRITO	\$ 10.00	\$ 10.00
EAEyD SANTO TOMAS	\$ 8.00	\$ 10.00



EAEyD SAN MATEO TLAJOMULCO	\$	8.00	\$	10.00
EAEyD SANTA MARÍA TECAJETE	\$	8.00	\$	10.00

La explotación o enajenación de cualquier naturaleza de los bienes propiedad del Municipio.
 Venta de bienes muebles e inmuebles propiedad del Municipio.
 Los capitales y valores del Municipio y sus rendimientos.
 Los bienes de beneficencia.

Artículo 36. Los aprovechamientos se determinarán y pagarán de acuerdo con lo establecido en el artículo 187 de la Ley de Hacienda para los Municipios del Estado de Hidalgo.

I.- Intereses moratorios.

Los intereses moratorios sobre saldos insolutos se cobrarán a la tasa del 1.54% mensual.

II.- Recargos

Los recargos se determinarán a la tasa del 2.06% mensual.

III.- Multas impuestas a los infractores de los reglamentos administrativos por bando de policía.

IV.- Multas federales no fiscales.

V.- Tesoros ocultos.

VI.- Bienes y herencias vacantes.

VII.- Donaciones hechas a favor del Municipio.

VIII.-Cauciones y fianzas, cuya pérdida se declare por resolución firme a favor del Municipio.

IX.- Reintegros, incluidos los derivados de responsabilidad oficial.

X.- Intereses.

XI.- Indemnización por daños a bienes municipales.

XII.- Rezagos.

Artículo 37. Las participaciones y aportaciones a que se refiere el artículo 192 de la Ley de Hacienda para los Municipios del Estado de Hidalgo, se percibirán de acuerdo a lo dispuesto en la Ley de Coordinación Fiscal Federal, la Ley de Coordinación Fiscal del Estado de Hidalgo, el Convenio de Adhesión al Sistema Nacional de Coordinación Fiscal, el Convenio de Colaboración Administrativa en Materia Fiscal Federal y sus anexos y otros que se celebren entre el Ejecutivo Federal y el Estatal.

Artículo 38. De los ingresos extraordinarios el municipio en su caso podrá percibir los ingresos extraordinarios a que se refieren los artículos 193 y 194 de la Ley de Hacienda para los Municipios del Estado de Hidalgo.

Las cuotas y tarifas establecidas en la presente Ley, se fijan en pesos mexicanos.

ARTÍCULO TRANSITORIO:

Artículo primero. - Esta Ley entrará en vigor al día siguiente de su publicación en el Periódico Oficial del Estado de Hidalgo.



2020 - 2021



2020 - 2021



2020 - 2021

EXPOSICIÓN DE MOTIVOS DE LA INICIATIVA DE LEY DE INGRESOS 2021

De conformidad a lo establecido por los artículos 115 fracción IV de la Constitución Política de los Estados Unidos Mexicanos; 47 fracción IV, 49 y 141 fracción IX de la Constitución Política del Estado de Hidalgo; 124 fracción IV de la Ley Orgánica del Poder Legislativo del Estado Libre y Soberano de Hidalgo; 29 del Código Fiscal Municipal para el Estado de Hidalgo; 56 fracción I, incisos d), q) y r), 60 fracción I, inciso q) y 95 Quater de la Ley Orgánica Municipal para el Estado de Hidalgo y 5 de la Ley de Hacienda para los Municipios del Estado de Hidalgo; el Concejo Municipal de Zempoala aprobó la Iniciativa de la Ley de Ingresos para el ejercicio fiscal 2021,

Con el objeto de dar cumplimiento a lo establecido en el artículo 125 fracción II de la Ley Orgánica del Poder Legislativo del Estado Libre y Soberano de Hidalgo, se expone:

Mediante acuerdo IEEH/CG/026/2020, en sesión extraordinaria, se declararon suspendidas las actividades y etapas competencia del IEEH, derivado de la resolución del Consejo General del INE, de suspender temporalmente el desarrollo del Proceso Electoral 2019 – 2020 en el Estado de Hidalgo, con motivo de la emergencia sanitaria generada por el virus SARS-COV2 (COVID-19); situación que llevó a realizar la jornada electoral en fecha diversa a la establecida, a su vez lo que motivo de conformidad con lo dispuesto por el artículo 126 de la Constitución Política del Estado de Hidalgo a la designación de Concejos Municipales Interinos en los 84 Ayuntamientos del Estado.

El Congreso del Estado Libre y Soberano de Hidalgo, mediante Decreto 516, designo al Concejo Municipal Interino de Zempoala, con fecha 06 de Septiembre de 2020 quedando integrado de la siguiente manera:

Rogaciano Meneses Curiel, Presidente.

Irma Meneses Romero, Vocal ejecutivo (o vocales ejecutivos)

Francisco Peña Cruz, Vocal

Orlando Trinidad Meneses Millán, Vocal

Moisés Padilla Palacios, Vocal

Miguel Ángel Roldan Ramírez, Vocal

Daniel Ivan Zarco González, Vocal

Conforme a la Constitución Política del Estado de Hidalgo y la Ley Orgánica Municipal para el Estado de Hidalgo, el gobierno municipal, se encomienda al Concejo Municipal Interino, adoptando las atribuciones y funciones a los cargos que fueron designados, por lo que la referencia en lo subsiguiente se hará en términos de las disposiciones legales que regulan la Ley de Ingresos Municipal.

Este Municipio es gobernado por un Ayuntamiento, integrado por un Presidente y cinco Vocales y Vocal Ejecutivo que la ley determina, de conformidad con el principio de paridad.



El Artículo 31 fracción IV de Constitución Política de los Estados Unidos Mexicanos menciona que es obligación de los mexicanos contribuir para los gastos públicos, así de la Federación, como de los Estados, de la Ciudad de México y del Municipio en que residan, de la manera proporcional y equitativa que dispongan las leyes.

Las finanzas públicas determinan la capacidad de atender las necesidades y demandas de la población de manera oportuna y eficiente, así como el desarrollo de infraestructura del Municipio para gozar de una mejor calidad de vida y un mayor crecimiento económico, por lo tanto los ingresos que se recauden provenientes de la estimación establecida en la Iniciativa de Ley de Ingresos se destinarán a sufragar los gastos públicos establecidos y autorizados en el Presupuesto de Egresos Municipal para el mismo ejercicio fiscal, atendiendo lo dispuesto en los convenios de coordinación, lineamientos, reglas de Operación y demás normativa aplicable.

La Iniciativa de Ley de Ingresos tiene por objeto estimar los ingresos a recaudar durante un ejercicio fiscal y establecer las cuotas, tarifas, tablas de valores y demás elementos necesarios para el cobro de las contribuciones dentro del Municipio Zempoala conforme lo establecido en la Ley de Hacienda para los Municipios del Estado de Hidalgo.

Los ingresos estimados a recaudar durante el ejercicio fiscal 2021 corresponden a la cantidad de **\$193,226,885.00** (Ciento noventa y tres millones doscientos veinte seis mil ochocientos ochenta y cinco pesos 00/100 M.N.)


PRIMERO.- La presente Iniciativa de Ley de Ingresos, el objetivo principal es lograr el crecimiento de la Hacienda Pública Municipal, mediante una eficiente política recaudatoria que considere la ampliación de la base de contribuyentes, misma que permita el incremento de recursos para fortalecer el desarrollo económico, social e infraestructura del Municipio, en beneficio de la calidad de vida de la población del Municipio de Zempoala.

SEGUNDO.- Es prioridad de la Administración Municipal fortalecer la política recaudatoria de los ingresos propios, ya que estos permiten disponer de recursos para el desarrollo del Municipio, así como recibir más recursos federales, considerando que la Federación toma en cuenta que mientras se obtenga mayor recaudación de recursos fiscales, los Municipios tendrán mayores participaciones.

TERCERO.- Es de suma importancia considerar los diversos factores tanto los económicos y sociales que en la actualidad se están generando tanto a nivel nacional y mundial, derivado de los efectos de la globalización que impactan en el desarrollo de la economía y que afecta en la hacienda pública, proyectos y necesidades sociales.

Tomando en cuenta los puntos anteriores, la política fiscal que en materia de ingresos se pretende implementar es con el objeto de incrementar el padrón de contribuyentes para así incrementar el pago del impuesto predial, así como también estimular la inversión del sector privado.

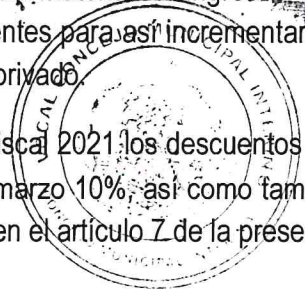
CUARTO.- La presente Iniciativa de Ley mantiene para el ejercicio fiscal 2021 los descuentos al impuesto predial, para el mes de enero 30%, febrero 20% y para el mes de marzo 10%, así como también el 50% de descuento para adultos mayores. El cual se encuentra estipulado en el artículo 7 de la presente.



2020 - 2021



2020 - 2021



2020 - 2021

Blue ink signatures and scribbles at the bottom of the page.

Las modificaciones realizadas son las siguientes: Se realizó la actualización de las tablas y tarifas de acuerdo a la inflación promedio del año en curso, y tomando en cuenta el historial de recaudación en Sistema Contable ya que una vez presentada esta iniciativa de Ley de Ingresos 2021, se irá a su análisis a la Comisión de Hacienda de este Ayuntamiento.

QUINTO.- Es de suma importancia que la atención que se le brinde al contribuyente, así como la documentación comprobatoria de sus diversos trámites sean los necesarios y suficientes los cuales deben dar certeza jurídica, siendo claros y precisos en todos los actos realizados y en cumplimiento a las obligaciones fiscales, y que los recursos que el municipio perciba sean en beneficio siempre de la población del Municipio de Zempoala.

Se somete a consideración la Propuesta de Iniciativa de Ley de Ingresos del Municipio de Zempoala para el ejercicio 2021, que estima la obtención de ingresos por un monto de **\$193,226,885.00** (Ciento noventa y tres millones doscientos veinte seis mil ochocientos ochenta y cinco pesos 00/100 M.N.), los ~~2020~~ - **2020** integran de los siguientes rubros.

Recursos Fiscales (Propios)	
Impuestos	\$42,565,000.00
Derechos	\$12,286,000.00
Productos	\$1,757,603.00
Aprovechamientos	\$6,130,000.00
Participaciones y Aportaciones	\$99,388,282.00
Ingresos Extraordinarios	\$31,100,000.00
Total	\$193,226,885.00



El objetivo principal de la presente Iniciativa de Ley para el ejercicio 2021, es contar con el instrumento legal y jurídico que otorgue al Municipio de Zempoala las facultades necesarias para cobrar los impuestos que en esta se establecen.

La siguiente Iniciativa de Ley de Ingresos para el ejercicio 2021, del Municipio de Zempoala, se elaboró de acuerdo a la normativa establecida en la cual se integran conceptos, tablas y tarifas mismas que ayudaran a la mayor y eficiente recaudación para brindar una mejor calidad en cada uno de los servicios que se brindan a la población del municipio.

La propuesta de Iniciativa de la Ley de Ingresos está integrada de la siguiente manera:

Artículo 1 al 8.- Impuestos son las contribuciones que el municipio percibe de todas aquellas personas que las leyes fiscales consideran como contribuyentes.

Artículo 9 al 34.- Derechos son los ingresos que percibe al Municipio por la prestación de servicios de carácter administrativo.

Artículo 35.- Productos son ingresos que percibe el Municipio por los aprovechamientos y/o explotación de sus bienes patrimoniales.

Artículo 36.- Aprovechamientos son los ingresos que percibe el Municipio que no quedan comprendidos dentro de la clasificación de los impuestos, derechos y productos, participaciones y aportaciones.



Artículo 37.- Participaciones y Aportaciones son los porcentajes de la recaudación federal total, que las leyes estatales o federales conceden a los municipios, representando una de sus principales fuentes de ingresos.

Artículo 38.- Ingresos Extraordinarios son los recursos que percibe el Municipio en forma eventual o por única ocasión.

NO HABIENDO OTRO ASUNTO QUE TRATAR, SE CIERRA LA PRESENTE EXPOSICIÓN MOTIVOS, SIENDO LAS 19:00 HORAS DEL DÍA 27 DEL MES DE OCTUBRE DE 2020, FIRMANDO DE CONFORMIDAD LOS QUE EN ELLA INTERVINIERON AL MARGEN Y AL CALCE EN TODAS LAS FOJAS.

ING. ROGACIANO MENESES CUIEL
PRESIDENTE DEL CONCEJO MUNICIPAL INTERINO



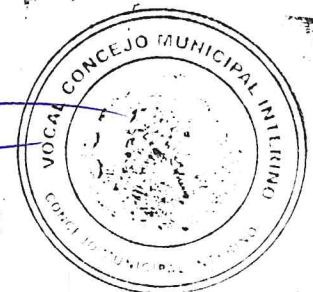
2020 - 2020

LIC. IRMA MENESES ROMERO
VOCAL EJECUTIVO



2020 - 2020

C. FRANCISCO PEÑA CRUZ
VOCAL



2020 - 2020

LIC. MIGUEL ÁNGEL ROLDAN RAMIREZ
VOCAL

ING. ORLANDO TRINIDAD MENESES MILLAN
VOCAL

C. MOISÉS PADILLA PALACIOS
VOCAL

ARQ. DANIEL IVÁN ZARCO GONZÁLEZ
VOCAL


acorde a las reglas de operación del programa; publicadas el día 27 de agosto de 2018 en el periódico oficial del Estado de Hidalgo.

Sistema para el Desarrollo Integral de la Familia del Estado de Hidalgo (SISTEMA DIF)

Ingresos por Venta de Bienes, Prestación de Servicios y Otros Ingresos					
Ingresos por Venta de Bienes y Prestación de Servicios de Entidades Paraestatales y Fideicomisos no Empresariales y no Financieros					
No.	Concepto	Cuota Nivel 1	Cuota Nivel 2	Unidad de Cobro	Unidad de Medida
Desayuno Escolar					
1	Desayuno Escolar Frío	0.50	0.50	Pesos	Ración
2	Desayuno Escolar Caliente	0.80	0.80	Pesos	Ración
Complementos Alimentarios					
3	Dotación alimentaria para adultos mayores	8.00	8.00	Pesos	Ración
4	Dotación alimentaria para menores de 5 años en Riesgo	12.00	12.00	Pesos	Ración
Inscripción, colegiaturas y documentación administrativa de Casa de la Mujer Hidalguense 2020 - 2020					
5	Dotación alimentaria con Calidad nutricia para Sujetos Vulnerables con Discapacidad	8.00	8.00	Pesos	Ración
6	Casa de la Mujer Hidalguense (Anual)	250.00	250.00	Pesos	Inscripción
7	Casa de la Mujer Hidalguense (Mensual) (2)	250.00	250.00	Pesos	Colegiatura
8	Casa de la Mujer Hidalguense Colegiatura ICATHI (Mensual)	100.00	100.00	Pesos	Colegiatura
9	Casa de la Mujer Hidalguense Inscripción ICATHI (Anual)	200.00	200.00	Pesos	Inscripción
10	Casa de la Mujer Hidalguense Reposición de Tarjetón	5.00	5.00	Pesos	Servicio
11	Casa de la Mujer Hidalguense Exámenes extraordinarios	40.00	40.00	Pesos	Servicio
12	Casa de la Mujer Hidalguense Seguro Escolar	50.00	50.00	Pesos	Seguros
13	Casa de la Mujer Hidalguense Reposición de Historial Académico	20.00	20.00	Pesos	Servicio
Servicios de atención geriátrica de Casa de Descanso y Casa de la Tercera Edad					
14	Casa de Descanso "María Elena Ramírez Lozano" (Anual)	2,500.00	2,500.00	Pesos	Servicio
15	Casa de Descanso "María Elena Ramírez Lozano" (Mensual)	2,000.00	2,000.00	Pesos	Servicio
16	Casa de la Tercera Edad (Mensual) (5)	2,100.00	2,100.00	Pesos	Servicio
Servicios de hospedaje y alimentación temporal a población en situaciones adversas Albergues DIF					
17	Albergue DIF (Servicio Integral)	30.00	30.00	Pesos	Servicio
18	Albergue DIF (Servicio de Comedor)	15.00	15.00	Pesos	Servicio
19	Albergue DIF (Servicio de Regadera)	15.00	15.00	Pesos	Servicio
20	Albergue DIF (Menores de 5 años)	25.00	25.00	Pesos	Servicio
Servicio Integral para niños menores de 6 años CAIC					
21	Centro de Asistencia Infantil Comunitario (CAIC) (Mensual)	345.00	345.00	Pesos	Colegiatura
22	Centro de Asistencia Infantil Comunitario (CAIC) (Anual)	288.00	288.00	Pesos	Inscripción



2020 - 2020



Handwritten signatures and marks in blue ink.

MUNICIPIO DE ZEMPOALA
Proyecciones de Ingresos - LDF
(PESOS)
(CIFRAS NOMINALES)

	Año 1 2021	Año 2022 (d)	Año 2023(d)	Año 2024(d)	Año 2025(d)
1. Ingresos de Libre Disposición (1=A+B+C+D+E+F+G+H+I+J+K+L)	117,402,708.00	123,633,042.40	127,342,033.67	131,162,294.68	135,097,163.52
A. Impuestos	42,565,000.00	45,157,208.50	46,511,924.76	47,907,282.50	49,344,500.97
B. Cuotas y Aportaciones de Seguridad Social	-	-	-	-	-
C. Contribuciones de Mejoras	-	-	-	-	-
D. Derechos	12,286,000.00	13,034,217.40	13,425,243.92	13,828,001.24	14,242,841.28
E. Productos	1,757,603.00	1,861,879.50	1,917,735.89	1,975,267.96	2,034,526.00
F. Aprovechamientos	6,130,000.00	6,503,317.00	6,698,416.51	6,899,369.01	7,106,350.08
G. Ingresos por ventas de Bienes y Servicios	-	-	-	-	-
H. Participaciones	54,664,105.00	57,076,420.00	58,788,712.60	60,552,373.98	62,368,945.20
I. Incentivos Derivados de la Colaboración Fiscal	-	-	-	-	-
J. Transferencias	-	-	-	-	-
K. Convenios	-	-	-	-	-
L. Otros Ingresos de Libre Disposición	-	-	-	-	-
2. Transferencias Federales Etiquetadas (2=A+B+C+D+E)	75,824,177.00	74,692,348.35	76,933,118.80	79,241,112.37	81,618,345.74
A. Aportaciones	44,724,177.00	41,698,358.35	42,949,309.10	44,237,788.38	45,564,922.03
B. Convenios	-	-	-	-	-
C. Fondos Distintos de Aportaciones	-	-	-	-	-
D. Transferencias, Subsidios y Subvenciones, y Pensiones y Jubilaciones	-	-	-	-	-
E. Otras Transferencias Federales Etiquetadas	31,100,000.00	32,993,990.00	33,983,809.70	35,003,323.99	36,053,423.71
3. Ingresos Derivados de Financiamientos (3=A)	-	-	-	-	-
A. Ingresos Derivados de Financiamientos	-	-	-	-	-
4. Total de Ingresos Proyectados (4=1+2+3)	193,226,885.00	198,325,390.75	204,275,152.47	210,403,407.05	216,715,509.26
Datos Informativos					
1. Ingresos Derivados de Financiamientos con Fuente de Pago de Recursos de Libre Disposición					
2. Ingresos Derivados de Financiamientos con Fuente de Pago de Transferencias Federales Etiquetadas					
3. Ingresos Derivados de Financiamientos (3= 1 + 2)			0	0	0

Nota: Para el caso de los Municipios con una población menor a 200,000 habitantes, contarán con el apoyo técnico de la Secretaría de Finanzas o su equivalente del Estado para cumplir con las proyecciones y resultados que abarcarán un periodo de un año en adición al ejercicio fiscal en cuestión.

2020 - 2020



2020 - 2020



[Handwritten signature]

[Handwritten signature]

[Handwritten signature]

[Handwritten signature]

MUNICIPIO DE ZEMPOALA HIDALGO
Resultados de Ingresos - LDF
(PESOS)

Concepto (b)	Año 5 1 (2015)	Año 4 1 (2016)	Año 3 1 (2017)	Año 2 1 (2018)	Año 1 1 (2019)	Año del Ejercicio vigente 2020 (d)
1. Ingresos de Libre Disposición (1=A+B+C+D+E+F+G+H+I+J+K+L)	55,289,244.48	78,996,921.85	106,706,907.42	119,261,121.14	122,144,095.68	99,776,362.78
A. Impuestos	6,297,211.99	23,298,694.67	36,814,222.66	40,795,661.05	38,256,675.36	34,884,554.41
B. Cuotas y Aportaciones de Seguridad Social						
C. Contribuciones de Mejoras						
D. Derechos	5,044,171.29	7,324,248.91	11,162,903.04	14,166,144.29	12,854,721.58	12,469,044.02
E. Productos	1,000.00	6,852.42				
F. Aprovechamientos	2,363,191.39	4,614,147.62	7,203,992.78	9,069,115.27	6,486,655.70	6,666,262.57
G. Ingresos por Ventas de Bienes y Servicios						
H. Participaciones	41,583,669.81	43,752,978.23	51,525,788.94	55,230,200.53	64,546,043.04	45,756,501.78
I. Incentivos Derivados de la Colaboración Fiscal						
J. Transferencias						
K. Convenios						
L. Otros Ingresos de Libre Disposición						
2. Transferencias Federales Etiquetadas (2=A+B+C+D+E)	43,924,712.92	63,279,163.92	42,573,095.58	61,953,583.16	46,629,035.46	36,440,837.27
A. Aportaciones	30,224,712.92	47,303,022.08	40,664,550.60	44,160,296.42	46,022,563.61	36,437,199.27
B. Convenios						
C. Fondos Distintos de Aportaciones						
D. Transferencias, Subsidios y Subvenciones, y Pensiones y Jubilaciones	13,700,000.00	15,976,141.84	1,908,544.98	17,793,286.74	606,471.85	3,638.00
E. Otras Transferencias Federales Etiquetadas						
3. Ingresos Derivados de Financiamientos (3=A)	-	-	-	-	-	-
A. Ingresos Derivados de Financiamientos						
4. Total de Resultados de Ingresos (4=1+2+3)	99,213,957.40	142,276,085.77	149,280,003.00	181,214,704.30	168,773,131.14	136,217,200.05



Datos Informativos

1. Ingresos Derivados de Financiamientos con Fuente de Pago de Recursos de Libre Disposición
2. Ingresos Derivados de Financiamientos con Fuente de Pago de Transferencias Federales Etiquetadas
3. Ingresos Derivados de Financiamiento (3 = 1 + 2)

2020 - 2020



2020 - 2020:

¹ Los importes corresponden al momento contable de los ingresos devengados.
² Los importes corresponden a los ingresos devengados al cierre trimestral más reciente disponible y estimados para el resto del ejercicio.

Nota: Para el caso de los Municipios con una población menor a 200,000 habitantes, contarán con el apoyo técnico de la Secretaría de Finanzas o su equivalente del Estado para cumplir con las proyecciones y resultados que abarcarán un periodo de un año en adición al ejercicio fiscal en cuestión.

2020 - 2020



Saltillo, Coahuila a 21 de julio de 2018



Ing. Héctor Meneses Arrieta
Presidente Municipal
Zempoala, Hidalgo

Estimado Ing. Meneses:

Presentamos los resultados de la Valuación Actuarial del Esquema de Prestaciones Contingentes del Municipio de Zempoala con fecha de corte al 31 de diciembre del 2017. Los resultados se obtuvieron considerando los "Términos de referencia para la Valuación Actuarial de las Instituciones Estatales de Seguridad Social"

El contenido de este reporte es el siguiente:

- I. Antecedentes
- II. Características de las Prestaciones Evaluadas
- III. Reservas
- IV. Hipótesis Actuariales
- V. Resultados de la Valuación Actuarial
 - i. Datos y Promedios Generales
 - ii. Gráficas de Distribución de Edades, Antigüedades y Sueldos Promedio
 - iii. Jubilaciones Esperadas Aritméticas
 - iv. Jubilaciones Esperadas Actuariales
 - v. Valor Presente de las Obligaciones, Balance Actuarial y Primas Optimas de Liquidez (Modalidad Aportación Actual)
 - vi. Formato 8 de la Ley de Disciplina Financiera



2020 - 2020



I. ANTECEDENTES

Debido a que las prestaciones económicas que otorga la ley, dependen de alguna contingencia, es necesario utilizar técnicas actuariales que por medio de hipótesis de muerte, invalidez, y rotación, así como de rendimientos bancarios, incrementos salariales, etc., nos permitan encontrar los ingresos, egresos y saldos del fondo (en su caso) durante los próximos 100 años (170 años para pasivos contingentes), de la manera más aproximada posible.

El cálculo actuarial es la única técnica que determina el costo actual y futuro de las obligaciones del área de prestaciones económicas, proporcionando una amplia información que deberá considerarse como fundamental para determinar la viabilidad de las prestaciones.

Los pasivos contingentes no se reflejan en los estados financieros, pues actualmente estos no determinan el valor de los derechos adquiridos de sus afiliados ni en qué momento serán exigibles.

II. CARACTERÍSTICAS DE LAS PRESTACIONES EVALUADAS

Generales

Sueldo Integrado

Personal Sindicalizado: Sueldo base + canasta básica + quinquenio
Personal de Confianza: Sueldo base.

Aguinaldo

Personal Sindicalizado: 60 días de sueldo base.
Personal de Confianza: 60 días de sueldo base.

Canasta Básica (para trabajadores sindicalizados)

Se proporcionará la cantidad de \$700.00 mensuales a cada trabajador sindicalizado que aumenta por mutuo acuerdo.

Quinquenio (Para trabajadores sindicalizados)

Se proporcionará 3% adicional del sueldo base por cada 5 años de antigüedad de los trabajadores sindicalizados, (5, 10, 15, 20, 25 y 30 años cumplidos).



VALUACIONES ACTUARIALES DEL NORTE

consultoría actuarial

Años de antigüedad	% del sueldo base
0-4	0%
5 - 9	3%
10 - 14	6%
15 - 19	9%
20 - 24	12%
25 - 29	15%
30 o más	18%




2020 - 2020

Vacaciones

20 días.

Prima vacacional

Personal Sindicalizado: 35% de sueldo base mensual.
 Personal de Confianza: 30% de 20 días de sueldo base.




2020 - 2020

Pensión por Jubilación

Requisito: Ser trabajador sindicalizado y haber cumplido cuando menos 30 (hombres) o 28 (mujeres) años de servicio y una edad de acuerdo a la siguiente tabla:

Año	Edad requerida mujeres	Edad requerida hombre
2010 - 2011	49	51
2012 - 2013	50	52
2014 - 2015	51	53
2016 - 2017	52	54
2018 - 2019	53	55
2020 - 2021	54	56
2022 - 2023	55	57
2024 - 2025	56	58
2026 - 2027	57	59
2028 en adelante	58	60

Monto: 100% del sueldo base.
 Plazo: Vitalicia.



2020 - 2020

VALUACIONES ACTUARIALES DEL NORTE

consultoría actuarial

Pensión por Edad

Requisito: Ser trabajador sindicalizado y haber cumplido cuando menos 70 años de edad y 15 de servicio.

Monto: Un porcentaje del sueldo base de acuerdo a la siguiente tabla:

Años de servicio	Porcentaje	Años de servicio	Porcentaje
15	50.00%	23	65.00%
16	50.50%	24	70.00%
17	51.00%	25	75.00%
18	52.00%	26	80.00%
19	53.00%	27	85.00%
20	54.00%	28	90.00%
21	55.00%	29	95.00%
22	60.00%		

Plazo: Vitalicia.


Pensión por Invalidez

Requisito: Ser trabajador sindicalizado e Invalidarse por cualquier causa, y contar con al menos una antigüedad de 15 años.

Monto: Un porcentaje del sueldo base de acuerdo a la siguiente tabla:

Años de servicio	Porcentaje	Años de servicio	Porcentaje
15	50.00%	23	65.00%
16	50.50%	24	70.00%
17	51.00%	25	75.00%
18	52.00%	26	80.00%
19	53.00%	27	85.00%
20	54.00%	28	90.00%
21	55.00%	29	95.00%
22	60.00%		

Plazo: Vitalicia.



2020 - 2020



2020

El presente estudio evaluará las siguientes prestaciones descritas en este documento, ya que al estar establecidas en la Ley Federal del Trabajo se consideran irrenunciables.

Salario base de cálculo para Pagos de Prima de Antigüedad (Art. 485 y 486 LFT)

El salario a considerar tiene como límite inferior el equivalente a un salario mínimo* diario y como límite máximo el doble del salario mínimo de la zona económica donde el trabajador preste sus servicios.

* Ahora Unidad de Medida y Actualización (UMA)

Salario base de cálculo para Pagos de Indemnización Legal (Art. 84 LFT)

El salario se integra por las remuneraciones y prestaciones en dinero o en especie, que se le entregue al trabajador por su trabajo. En este caso, será el sueldo integrado de acuerdo al tipo de personal. Además la parte proporcional del aguinaldo y prima vacacional.

PAGOS ÚNICOS A CARGO DEL MUNICIPIO DE ACUERDO A LA LFT

Prima de Antigüedad por Fallecimiento (Art. 162 LFT)

Requisito: Fallecer estando en activo.

Monto: 12 días de salario por cada año de servicio, considerando la antigüedad del trabajador desde la fecha de ingreso a la Dependencia.

Prima de Antigüedad por Incapacidad (Art. 162 LFT)

Requisito: Incapacitarse por riesgo de trabajo.

Monto: 12 días de salario por cada año de servicio, considerando la antigüedad del trabajador desde la fecha de ingreso a la Dependencia.

Prima de Antigüedad por Despido (Art. 162 y 5 transitorio LFT)

Requisito: Ser despedido.

Monto: 12 días de salario por cada año de servicio prestado a la Dependencia. Si la fecha de ingreso es anterior al primero de mayo de 1970, a partir de esta fecha se reconoce la antigüedad.



2020 - 2020



2020 - 2020

Prima de Antigüedad por Separación Voluntaria (Art. 162 LFT)

- Requisito: Separarse voluntariamente y contar con al menos 15 años de servicio.
- Monto: 12 días de salario por cada año de servicio, considerando la antigüedad del trabajador desde la fecha de ingreso a la Dependencia.

Prima de Antigüedad por Invalidez (Art. 53 y 54 LFT)

- Requisito: Invalidarse Física o Mentalmente por un Riesgo No Profesional.
- Monto: 1 mes más 12 días de salario por cada año de servicio, considerando la antigüedad que el trabajador hubiese tenido con la Dependencia.

Indemnización Legal (Art. 48 y 50 LFT)

- Requisito: Ser despedido injustificadamente.
- Monto: 20 días de salario por cada año de servicio más 90 días de salario.

De los riesgos profesionales


La responsabilidad de la Dependencia por los riesgos profesionales que sufran los trabajadores a su servicio, se regirán por las disposiciones de la Ley Federal del Trabajo.

Prestaciones Adicionales a la Ley Federal del Trabajo

Seguro de Vida y Gastos Funerarios

- Requisito: Ser trabajador sindicalizado y haber fallecido por cualquier causa.
- Monto: \$70,000 (aseguradora) + \$5,000 (municipio)

El municipio al 31 de diciembre de 2017 no contaba con personal pensionado debido a que los trabajadores aun no adquirían derecho al mismo, pero una vez que alguno cumpla los requisitos establecidos podrán realizar el trámite correspondiente.





III. RESERVAS

Para efectos de este estudio, no se consideró reserva alguna.

IV. HIPÓTESIS ACTUARIALES

A continuación se muestran las hipótesis utilizadas en este estudio, que coinciden con las señas en los términos de referencia, considerando una tasa real de rendimiento equivalente al 3.0 % anual compuesto.

Nota: La hipótesis de rotación se determinó en función de la edad, antigüedad y tipo de personal evaluado, la cual se aplica diferenciada para cada tipo de personal tomando como base la rotación del ISSSTE Federal.

Es importante mencionar que no nos fue proporcionada en su totalidad información sobre los pagos efectuados por cada concepto evaluado de los últimos 3 años, por lo que no nos fue posible generar hipótesis propias de rotación, despido, separación e incremento salarial.

Por lo anterior, la veracidad de los resultados del presente estudio actuarial dependerá del cumplimiento conjunto de las hipótesis utilizadas y de la calidad de la información que nos fue proporcionada.

2020 - 2020



2020 - 2020



2020 - 2020

Hipótesis Biométricas

Hipótesis

Biométricas										Financieras						
Edad	Fallecimiento				Invalididad	Rotación	Hijos Promedio	Probabilidad de Casado	Edad Correlativa		Año	Tasa Inc. Poblacional	Año	Tasa de incremento al salario		
	Hombres	Mujeres	Jubilados	Inválidos					Hombres	Mujeres				Minimo	Con carrera	Sin Carrera
15	0.000520	0.000460	0.000490	0.016310	0.000005	0.076400	0.001510	0.008320	15	15	2018	0.000000	2018	0.25	2.00	1.00
16	0.000590	0.000490	0.000540	0.016820	0.000005	0.072170	0.002420	0.014760	16	16	2019	0.000000	2019	0.25	2.00	1.00
17	0.000720	0.000520	0.000620	0.017070	0.000011	0.068110	0.003780	0.031310	17	17	2020	0.000000	2020	0.25	2.00	1.00
18	0.000800	0.000560	0.000680	0.017350	0.000011	0.064210	0.005140	0.061730	18	18	2021	0.007897	2021	0.25	2.00	1.00
19	0.000870	0.000600	0.000735	0.017620	0.000016	0.060400	0.015110	0.102260	19	19	2022	0.031720	2022	0.25	2.00	1.00
20	0.000940	0.000640	0.000790	0.017900	0.000016	0.056850	0.028250	0.205520	20	19	2023	0.054506	2023	0.25	2.00	1.00
21	0.001010	0.000680	0.000845	0.018190	0.000021	0.053570	0.049700	0.283800	21	20	2024	0.078212	2024	0.25	2.00	1.00
22	0.001090	0.000730	0.000910	0.018490	0.000021	0.050360	0.074330	0.362180	22	21	2025	0.099693	2025	0.25	2.00	1.00
23	0.001150	0.000780	0.000965	0.018790	0.000026	0.046990	0.114130	0.431250	23	22	2026	0.120368	2026	0.25	2.00	1.00
24	0.001220	0.000840	0.001030	0.019100	0.000032	0.044750	0.172830	0.492090	24	23	2027	0.141854	2027	0.25	2.00	1.00
25	0.001290	0.000900	0.001095	0.019430	0.000037	0.042150	0.229400	0.556600	25	23	2028	0.162915	2028	0.25	2.00	1.00
26	0.001360	0.000960	0.001160	0.019760	0.000042	0.039720	0.314080	0.624780	26	24	2029	0.182795	2029	0.25	2.00	1.00
27	0.001440	0.001040	0.001240	0.020100	0.000047	0.037470	0.402380	0.679180	27	25	2030	0.190492	2030	0.25	2.00	1.00
28	0.001450	0.001110	0.001280	0.020450	0.000058	0.035390	0.516660	0.715150	28	26	2031	0.185483	2031	0.25	2.00	1.00
29	0.001530	0.001200	0.001365	0.020820	0.000063	0.033410	0.634650	0.736360	29	27	2032	0.175728	2032	0.25	2.00	1.00
30	0.001600	0.001280	0.001440	0.021190	0.000074	0.031490	0.748940	0.753800	30	28	2033	0.161729	2033	0.25	2.00	1.00
31	0.001610	0.001380	0.001495	0.021560	0.000084	0.029760	0.902280	0.764900	31	28	2034	0.148671	2034	0.25	2.00	1.00
32	0.001690	0.001480	0.001585	0.021970	0.000095	0.028130	1.061050	0.773520	32	29	2035	0.127177	2035	0.25	2.00	1.00
33	0.001760	0.001600	0.001680	0.022380	0.000110	0.026650	1.220050	0.784220	33	30	2036	0.098886	2036	0.25	2.00	1.00
34	0.001840	0.001720	0.001780	0.022790	0.000121	0.025280	1.386760	0.797100	34	31	2037	0.068151	2037	0.25	2.00	1.00
35	0.001920	0.001850	0.001885	0.023230	0.000142	0.023880	1.523410	0.805420	35	32	2038	0.039088	2038	0.25	2.00	1.00
36	0.002000	0.001990	0.001995	0.023680	0.000158	0.022580	1.680670	0.811870	36	32	2039	0.009935	2039	0.25	2.00	1.00
37	0.002130	0.002140	0.002135	0.024070	0.000179	0.021460	1.788540	0.815530	37	33	2040	0.000000	2040	0.25	2.00	1.00
38	0.002220	0.002310	0.002265	0.024630	0.000200	0.020330	1.899880	0.819200	38	34	2041	0.000000	2041	0.25	2.00	1.00
39	0.002380	0.002490	0.002435	0.025140	0.000226	0.019300	1.971710	0.821970	39	35	2042	0.000000	2042	0.25	2.00	1.00
40	0.002460	0.002670	0.002565	0.025650	0.000258	0.018340	2.061370	0.823860	40	36	2043	0.000000	2043	0.25	2.00	1.00
41	0.002620	0.002880	0.002750	0.026170	0.000289	0.017400	2.046490	0.824750	41	37	2044	0.000000	2044	0.25	2.00	1.00
42	0.002840	0.003110	0.002975	0.026740	0.000326	0.016520	2.006460	0.826630	42	37	2045	0.000000	2045	0.25	2.00	1.00
43	0.003010	0.003350	0.003180	0.027330	0.000363	0.015750	1.959930	0.826630	43	38	2046	0.000000	2046	0.25	2.00	1.00
44	0.003240	0.003610	0.003425	0.027910	0.000405	0.014960	1.904860	0.826630	44	39	2047	0.000000	2047	0.25	2.00	1.00
45	0.003480	0.003900	0.003690	0.028540	0.000452	0.014190	1.847760	0.827520	45	40	2048	0.000000	2048	0.25	2.00	1.00
46	0.003790	0.004200	0.003995	0.029180	0.000505	0.013570	1.782800	0.826630	46	41	2049	0.000000	2049	0.25	2.00	1.00
47	0.004050	0.004540	0.004295	0.029850	0.000563	0.012890	1.708090	0.826630	47	42	2050	0.000000	2050	0.25	2.00	1.00
48	0.004380	0.004890	0.004635	0.030540	0.000626	0.012290	1.642300	0.826630	48	42	2051	0.000000	2051	0.25	2.00	1.00
49	0.004790	0.005280	0.005035	0.031290	0.000700	0.011770	1.558530	0.825740	49	43	2052	0.000000	2052	0.25	2.00	1.00
50	0.005140	0.005780	0.005540	0.032030	0.000773	0.011160	1.478240	0.824750	50	44	2053	0.000000	2053	0.25	2.00	1.00
51	0.005570	0.006160	0.005865	0.032830	0.000863	0.010740	1.353830	0.822960	51	45	2054	0.000000	2054	0.25	2.00	1.00
52	0.006090	0.006690	0.006370	0.033660	0.000952	0.010210	1.243620	0.820190	52	46	2055	0.000000	2055	0.25	2.00	1.00
53	0.006630	0.007190	0.006910	0.034520	0.001052	0.009780	1.141350	0.817420	53	46	2056	0.000000	2056	0.25	2.00	1.00
54	0.007190	0.007720	0.007480	0.035440	0.001168	0.009340	1.023280	0.814640	54	47	2057	0.000000	2057	0.25	2.00	1.00
55	0.007840	0.008390	0.008115	0.036380	0.001289	0.008910	0.913080	0.811870	55	48	2058	0.000000	2058	0.25	2.00	1.00
56	0.008520	0.009070	0.008795	0.037370	0.001426	0.008600	0.806800	0.809090	56	49	2059	0.000000	2059	0.25	2.00	1.00
57	0.009370	0.009800	0.009555	0.038450	0.001573	0.008300	0.748480	0.805420	57	50	2060	0.000000	2060	0.25	2.00	1.00
58	0.010130	0.010680	0.010365	0.039540	0.001736	0.007950	0.679950	0.801760	58	50	2061	0.000000	2061	0.25	2.00	1.00
59	0.011070	0.011470	0.011270	0.040730	0.001909	0.007640	0.617880	0.798090	59	50	2062	0.000000	2062	0.25	2.00	1.00
60	0.012060	0.012400	0.012230	0.041910	0.002104	0.007320	0.551790	0.794330	60	50	2063	0.000000	2063	0.25	2.00	1.00

2020 - 2020

2020 - 2020


2020 - 2020

[Handwritten signature]

[Handwritten signature]

[Handwritten signature]

[Handwritten signature]



Hipótesis Biométricas



Hipótesis

Biométricas														Financieras		
Edad	Fallecimiento				Invalidez	Rotación	Hijos Promedio	Probabilidad de Casado	Edad Correlativa		Año	Tasa Inc. Poblacional	Tasa de incremento al salario			
	Hombres	Mujeres	Jubilados	Inválidos					Hombres	Mujeres			Año	Mínimo	Con carrera	Sin Carrera
61	0.013100	0.013420	0.013260	0.043210	0.002314	0.007050	0.495890	0.789770	61	53	2064	0.000000	2064	0.25	2.00	1.00
62	0.014290	0.014510	0.014400	0.044600	0.002546	0.006820	0.440830	0.786100	62	54	2065	0.000000	2065	0.25	2.00	1.00
63	0.015550	0.015710	0.015630	0.046060	0.002793	0.006490	0.400110	0.780550	63	55	2066	0.000000	2066	0.25	2.00	1.00
64	0.016990	0.017000	0.016995	0.047590	0.003067	0.006260	0.372540	0.774110	64	55	2067	0.000000	2067	0.25	2.00	1.00
65	0.018460	0.018400	0.018430	0.049240	0.003361	0.006050	0.344440	0.767670	65	56	2068	0.000000	2068	0.25	2.00	1.00
66	0.020230	0.019920	0.020075	0.050980	0.003682	0.000000	0.319520	0.760240	66	57	2069	0.000000	2069	0.25	2.00	1.00
67	0.021940	0.021570	0.021755	0.052820	0.004029	0.000000	0.297460	0.753800	67	58	2070	0.000000	2070	0.25	2.00	1.00
68	0.023860	0.023350	0.023605	0.054820	0.004413	0.000000	0.274950	0.746460	68	59	2071	0.000000	2071	0.25	2.00	1.00
69	0.025950	0.025290	0.025620	0.057000	0.004824	0.000000	0.256220	0.738140	69	60	2072	0.000000	2072	0.25	2.00	1.00
70	0.028240	0.027400	0.027820	0.059270	0.005276	0.000000	0.235520	0.729820	70	60	2073	0.000000	2073	0.25	2.00	1.00
71	0.030650	0.029680	0.030165	0.061710	0.005760	0.000000	0.216640	0.720600	71	61	2074	0.000000	2074	0.25	2.00	1.00
72	0.033320	0.032160	0.032740	0.064380	0.006286	0.000000	0.197750	0.711390	72	62	2075	0.000000	2075	0.25	2.00	1.00
73	0.036170	0.034860	0.035515	0.067340	0.006859	0.000000	0.179620	0.702170	73	63	2076	0.000000	2076	0.25	2.00	1.00
74	0.039240	0.037780	0.038510	0.070470	0.007475	0.000000	0.160890	0.692060	74	64	2077	0.000000	2077	0.25	2.00	1.00
75	0.042580	0.040950	0.041765	0.073960	0.008143	0.000000	0.146390	0.681960	75	65	2078	0.000000	2078	0.25	2.00	1.00
76	0.046080	0.044390	0.045235	0.077710	0.008869	0.000000	0.132570	0.670860	76	65	2079	0.000000	2079	0.25	2.00	1.00
77	0.049930	0.048130	0.049030	0.081910	0.009647	0.000000	0.123120	0.657980	77	66	2080	0.000000	2080	0.25	2.00	1.00
78	0.053870	0.052190	0.053030	0.086470	0.010494	0.000000	0.116630	0.645090	78	67	2081	0.000000	2081	0.25	2.00	1.00
79	0.058260	0.056590	0.057425	0.091760	0.011409	0.000000	0.110360	0.632210	79	68	2082	0.000000	2082	0.25	2.00	1.00
80	0.063000	0.061390	0.062195	0.098400	0.012398	0.000000	0.104090	0.617450	80	69	2083	0.000000	2083	0.25	2.00	1.00
81	0.067930	0.066580	0.067255	0.103960	0.013461	0.000000	0.097440	0.601790	81	70	2084	0.000000	2084	0.25	2.00	1.00
82	0.073290	0.072240	0.072765	0.111220	0.014613	0.000000	0.090340	0.582370	82	70	2085	0.000000	2085	0.25	2.00	1.00
83	0.078840	0.078380	0.078610	0.119740	0.015854	0.000000	0.082640	0.557500	83	71	2086	0.000000	2086	0.25	2.00	1.00
84	0.084840	0.085050	0.084945	0.129530	0.017190	0.000000	0.075230	0.537280	84	72	2087	0.000000	2087	0.25	2.00	1.00
85	0.091290	0.092300	0.091795	0.140930	0.018632	0.000000	0.066320	0.517860	85	73	2088	0.000000	2088	0.25	2.00	1.00
86	0.098160	0.100180	0.099170	0.154400	0.020183	0.000000	0.059820	0.498540	86	75	2089	0.000000	2089	0.25	2.00	1.00
87	0.105350	0.108750	0.107050	0.170900	0.021856	0.000000	0.053100	0.481000	87	74	2090	0.000000	2090	0.25	2.00	1.00
88	0.112570	0.118060	0.115315	0.191330	0.023650	0.000000	0.046000	0.463560	88	75	2091	0.000000	2091	0.25	2.00	1.00
89	0.120590	0.128190	0.124390	0.216170	0.025585	0.000000	0.040190	0.447900	89	76	2092	0.000000	2092	0.25	2.00	1.00
90	0.129420	0.139200	0.134310	0.249730	0.027669	0.000000	0.034520	0.433130	90	77	2093	0.000000	2093	0.25	2.00	1.00
91	0.137850	0.151170	0.144510	0.309700	0.029904	0.000000	0.028330	0.421140	91	78	2094	0.000000	2094	0.25	2.00	1.00
92	0.146900	0.164180	0.155540	0.357440	0.032313	0.000000	0.022960	0.409150	92	78	2095	0.000000	2095	0.25	2.00	1.00
93	0.178340	0.178340	0.178340	0.451880	0.032313	0.000000	0.017450	0.397160	93	79	2096	0.000000	2096	0.25	2.00	1.00
94	0.193730	0.193730	0.193730	0.625000	0.032308	0.000000	0.011480	0.385170	94	80	2097	0.000000	2097	0.25	2.00	1.00
95	0.210480	0.210480	0.210480	1.000000	0.032308	0.000000	0.007550	0.371400	95	81	2098	0.000000	2098	0.25	2.00	1.00
96	0.228700	0.228700	0.228700	1.000000	0.032308	0.000000	0.004380	0.359410	96	82	2099	0.000000	2099	0.25	2.00	1.00
97	0.248520	0.248520	0.248520	1.000000	0.032308	0.000000	0.001590	0.347420	97	83	2100	0.000000	2100	0.25	2.00	1.00
98	0.270090	0.270090	0.270090	1.000000	0.032308	0.000000	0.000000	0.335430	98	83	2101	0.000000	2101	0.25	2.00	1.00
99	0.293560	0.293560	0.293560	1.000000	0.032308	0.000000	0.000000	0.323440	99	84	2102	0.000000	2102	0.25	2.00	1.00
100	1.000000	1.000000	1.000000	1.000000	0.526017	0.000000	0.000000	0.334930	100	85	2103	0.000000	2103	0.25	2.00	1.00

Factor de incapacidad por riesgos de trabajo 0.0009075
 Factor de fallecimiento por riesgos de trabajo 0.0002910

2020 - 2020

2020 - 2020



V. RESULTADOS DE LA VALUACIÓN ACTUARIAL

Los resultados de la valuación actuarial fueron obtenidos proyectando los datos de cada uno de los trabajadores y pensionados (en su caso), de acuerdo con las prestaciones evaluadas y utilizando las hipótesis ya mencionadas.

i) DATOS Y PROMEDIOS GENERALES

Los siguientes cuadros muestran los promedios de edades de ingreso, edades actuales, antigüedades y sueldos, así como las nóminas mensuales del personal actualmente activo y jubilado (en su caso).



2020 - 2020



2020 - 2020



2020 - 2020

VALUACIONES ACTUARIALES DEL NORTE

consultoría actuarial

Municipio de Zempoala
Promedios y Datos Generales

Personal Total

Activos

	Hombres	Mujeres	Total
Número de empleados	153	86	239
Edad mínima	20	21	20
Edad máxima	84	70	84
Edad promedio actual	44	40	42
Edad de ingreso promedio	40	37	39
Antigüedad promedio	4	3	4
Salario mínimo	424.00	644.00	424.00
Salario máximo	50,894.00	34,140.00	50,894.00
Nómina mensual promedio	9,881.70	10,867.47	10,236.41
Nómina mensual	1,511,900.00	934,602.00	2,446,502.00
Nómina anual	18,142,800.00	11,215,224.00	29,358,024.00
Número de trabajadores con derecho a pensión	-	-	-



2020 - 2020



2020 - 2020




2020 - 2020

VALUACIONES ACTUARIALES DEL NORTE

consultoría actuarial

ii) GRÁFICAS DE DISTRIBUCIÓN DE EDADES, ANTIGÜEDADES Y SUELDOS PROMEDIO


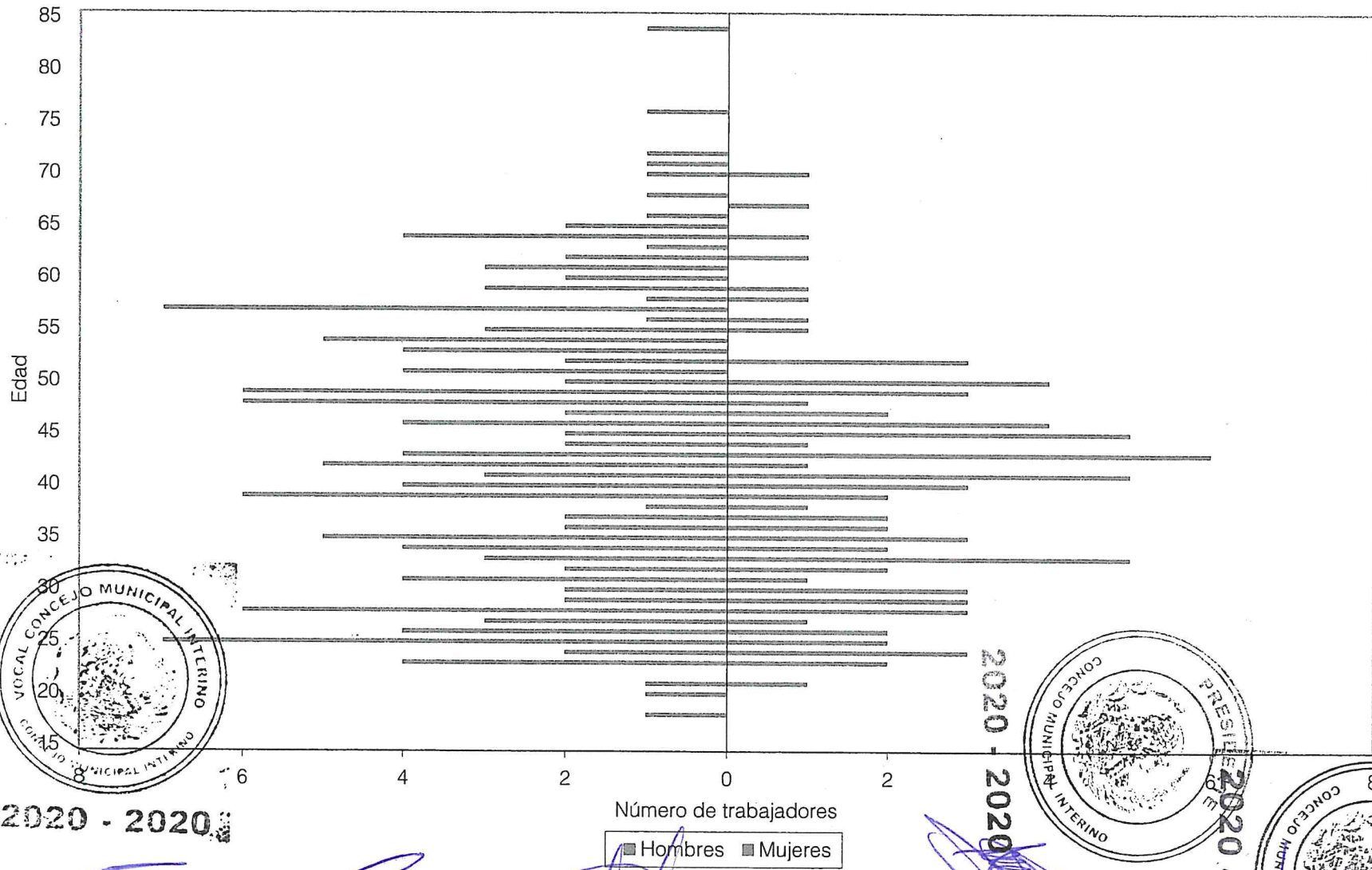
Las gráficas que a continuación se presentan muestran la distribución por edad, antigüedad y sueldos promedio del personal actualmente activo.



Three vertical handwritten signatures in blue ink, positioned to the right of the stamps.



Municipio de Zempoala
Gráfica de distribución de trabajadores activos por edad



2020 - 2020

2020 - 2020



2020 - 2020



[Handwritten signature]

[Handwritten signature]

[Handwritten signature]

[Handwritten signature]


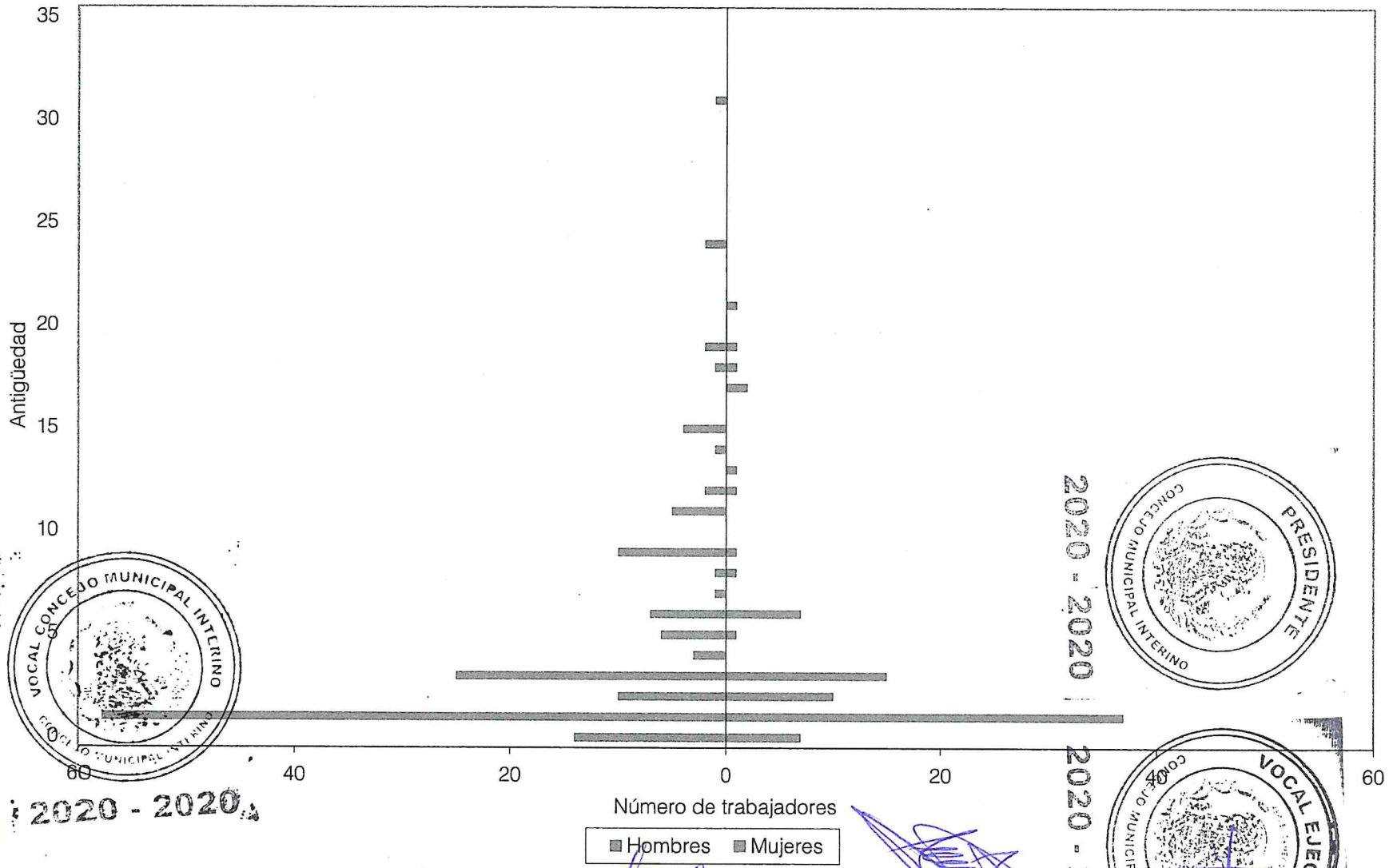
[Handwritten signature]

[Handwritten signature]

Número de trabajadores

■ Hombres ■ Mujeres

Municipio de Zempoala
 Gráfica de distribución de trabajadores activos por antigüedad



[Handwritten signature]

[Handwritten signature]

[Handwritten signature]

[Handwritten signature]


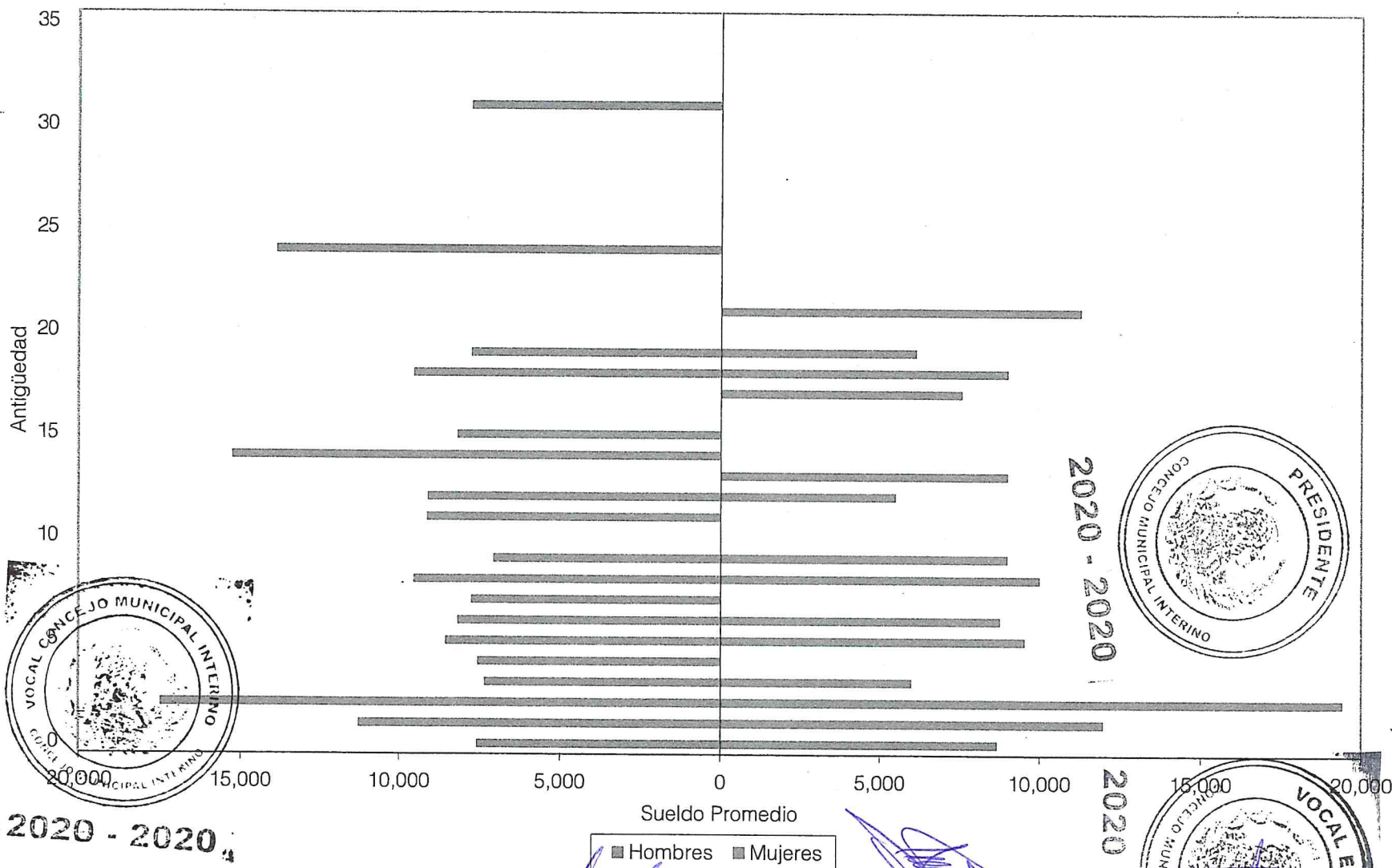
[Handwritten signature]

2020 - 2020

2020 - 2020

Número de trabajadores
 ■ Hombres ■ Mujeres

Municipio de Zempoala
Gráfica de distribución de sueldos promedio por antigüedad



[Handwritten signature]

[Handwritten signature]

[Handwritten signature]

[Handwritten signature]

[Handwritten signature]

2020 - 2020

2020 - 2020

2020 - 2020

iii) JUBILACIONES ESPERADAS ARITMÉTICAS

La siguiente proyección muestra el número de personas que adquiere su derecho a pensionarse por antigüedad y por retiro por edad y tiempo de servicio en cada año.

Cabe aclarar que las proyecciones que a continuación se presentan son resultado de cálculos aritméticos que no involucran probabilidades. Obviamente en los resultados de las proyecciones actuariales si se incluyen las probabilidades que se mencionan en las hipótesis del estudio.



2020 - 2020



2020 - 2020



2020 - 2020

Municipio de Zempoala
 Jubilaciones Esperadas Aritméticas
 Personal Total

Año	Personas				Acumulado	
	Vejez	Antigüedad	Total	Personas	Porcentaje	
2018	0	0	0	0	0.00	
2019	0	0	0	0	0.00	
2020	0	0	0	0	0.00	
2021	0	0	0	0	0.00	
2022	0	1	1	1	0.42	
2023	1	0	1	2	0.84	
2024	3	2	5	7	2.93	
2025	0	1	1	8	3.35	
2026	0	0	0	8	3.35	
2027	1	1	2	10	4.18	
2028	1	0	1	11	4.60	
2029	3	3	6	17	7.11	
2030	11	1	12	29	12.13	
2031	7	0	7	36	15.06	
2032	8	0	8	44	18.41	
2033	4	4	8	52	21.76	
2034	4	1	5	57	23.85	
2035	4	0	4	61	25.52	
2036	2	0	2	63	26.36	
2037	2	1	3	66	27.62	
2038	5	2	7	73	30.54	
2039	7	6	13	86	35.98	
2040	5	5	10	96	40.17	
2041	3	2	5	101	42.26	
2042	6	1	7	108	45.19	
2043	5	11	16	124	51.88	
2044	1	5	6	130	54.39	
2045	2	21	23	153	64.02	
2046	1	11	12	165	69.04	
2047	0	25	25	190	79.50	
2048	0	7	7	197	82.43	
2049	0	3	3	200	83.68	
2050	0	8	8	208	87.03	
2051	0	5	5	213	89.12	
2052	0	7	7	220	92.05	
2053	0	9	9	229	95.82	
2054	0	2	2	231	96.65	
2055	0	5	5	236	98.74	
2056	0	0	0	236	98.74	
2057	0	1	1	237	99.16	
2058	0	1	1	238	99.58	
2059	0	0	0	238	99.58	
2060	0	1	1	239	100.00	



Handwritten signatures and dates in blue ink, including '2020-2020' and '2020-2020'.


Handwritten signature and date '2020-2020' at the bottom of the page.

Municipio de Zempoala
Jubilaciones Esperadas Actuariales

Personal Total

2020 - 2020

Año	Personal Total		Acumulado	
	Personas	Porcentaje	Personas	Porcentaje
2018	0	0.00	0	0.00
2019	0	0.00	0	0.00
2020	0	0.00	0	0.00
2021	0	0.00	0	0.00
2022	0	0.59	0	0.59
2023	1	0.86	1	1.45
2024	2	3.05	3	4.50
2025	1	2.18	4	6.68
2026	1	1.44	5	8.12
2027	1	1.78	6	9.91
2028	1	1.48	7	11.39
2029	2	3.60	9	15.00
2030	4	6.13	13	21.12
2031	4	5.77	17	26.89
2032	4	6.34	20	33.22
2033	4	6.48	24	39.70
2034	3	5.12	28	44.82
2035	3	4.43	30	49.25
2036	2	3.21	32	52.47
2037	2	2.67	34	55.14
2038	2	3.00	36	58.14
2039	3	5.12	39	63.26
2040	3	4.30	42	67.56
2041	2	3.59	44	71.15
2042	2	3.32	46	74.47
2043	3	4.50	49	78.97
2044	2	3.31	51	82.28
2045	3	5.07	54	87.35
2046	2	3.38	56	90.72
2047	2	3.62	58	94.34
2048	1	2.42	60	96.76
2049	1	1.62	61	98.38
2050	1	1.62	62	100.00



2020 - 2020

iv) JUBILACIONES ESPERADAS ACTUARIALES

La siguiente proyección muestra el número de personas que hará efectivo su derecho a pensionarse por vejez y por tiempo de servicios en cada año.





Municipio de Zempoala
Jubilaciones Esperadas Actuariales

Personal Total

Año	Personal Total		Acumulado	
	Personas	Porcentaje	Personas	Porcentaje
2018	0	0.00	0	0.00
2019	0	0.00	0	0.00
2020	0	0.00	0	0.00
2021	0	0.00	0	0.00
2022	0	0.59	0	0.59
2023	1	0.86	1	1.45
2024	2	3.05	3	4.50
2025	1	2.18	4	6.68
2026	1	1.44	5	8.12
2027	1	1.78	6	9.91
2028	1	1.48	7	11.39
2029	2	3.60	9	15.00
2030	4	6.13	13	21.12
2031	4	5.77	17	26.89
2032	4	6.34	20	33.22
2033	4	6.48	24	39.70
2034	3	5.12	28	44.82
2035	3	4.43	30	49.25
2036	2	3.21	32	52.47
2037	2	2.67	34	55.14
2038	2	3.00	36	58.14
2039	3	5.12	39	63.26
2040	3	4.30	42	67.56
2041	2	3.59	44	71.15
2042	2	3.32	46	74.47
2043	3	4.50	49	78.97
2044	2	3.31	51	82.28
2045	3	5.07	54	87.35
2046	2	3.38	56	90.72
2047	2	3.62	58	94.34
2048	1	2.42	60	96.76
2049	1	1.62	61	98.38
2050	1	1.62	62	100.00



2020-2020



2020-2020

Handwritten signatures in blue ink, including a signature at the top right and several larger signatures on the right side of the page.

VALUACIONES ACTUARIALES DEL NORTE

consultoría actuarial

v) VALOR PRESENTE DE LAS OBLIGACIONES, BALANCE ACTUARIAL Y PRIMAS ÓPTIMAS DE LIQUIDEZ (modalidad Aportación Actual)

Los cuadros muestran el monto de los pasivos contingentes generados por el grupo total de trabajadores del Municipio con fecha de corte al 31 de diciembre, además del balance actuarial. Asimismo, se hace la distinción entre los siguientes grupos de personal:

- a. Activos actuales
- b. Pensionados actuales (en su caso)
- c. Nuevas generaciones.

También se muestran los flujos anuales de ingresos, egresos, aportaciones extraordinarias esperadas y saldos de las reservas técnicas en pesos constantes del año de estudio que se requerirían para hacer frente a los compromisos futuros.

Las gráficas bajo el método Prima Optima de Liquidez en su modalidad de Aportación Actual, muestran el comportamiento futuro de los ingresos (en caso de realizar aportaciones) y egresos por prestaciones contingentes. Asimismo, muestran el comportamiento de las reservas técnicas futuras que se generarían con las aportaciones (en su caso).

Personal	Escenario	Aportación Actual	Año de Descapitalización	Cuadros	Gráficas
Total	3.00%	0.00%	2018	1a, 1b, 1c	1a, 1b

En todos los casos, las aportaciones y los egresos se calculan sobre la nómina pensionable del personal activo.

Cabe hacer notar que tanto los cuadros como las gráficas tienen un subíndice. En el caso de los cuadros el subíndice a representa el valor presente de las obligaciones, el subíndice b representa el balance actuarial y el subíndice c representa el flujo anual de ingresos, egresos, aportaciones extraordinarias esperadas y saldos, mientras que en las gráficas el subíndice a representa el comportamiento de los ingresos y egresos y el subíndice b representa el comportamiento de las reservas



2020 - 2020

VALUACIONES ACTUARIALES DEL NORTE

consultoría actuarial

Para poder interpretar las gráficas, es necesario definir lo siguiente:

- **Egresos** (línea roja), representan los costos estimados del Municipio de Zempoala con fecha de corte al 31 de diciembre tendría por el pago de las prestaciones contingentes.
- **Aportaciones** (línea verde), representan las cuotas y aportaciones (en su caso) que se utilicen para el pago de las prestaciones contingentes.
- **Reserva**, es el saldo estimado que tendría el fondo resultante de la diferencia entre los egresos y los ingresos (en su caso).

Dado lo anterior para obtener el monto en pesos, es necesario multiplicar el porcentaje de los gastos, ingresos o saldo que se muestra en la gráfica por la nómina vigente en el momento deseado.



2020 - 2020



2020 - 2020

Cuadro 1a
Municipio de Zempoala
Personal Total

Valor presente de las obligaciones

Tasa de Rendimiento del 3.00%

	Activo			Pensionado	Nuevas Gen.	Total
	Servicios Pasados	Servicios Futuros	Servicios Totales	Servicios Totales	Servicios Totales	Servicios Totales
Antigüedad, Vejez y Cesantía						
a).- Titular	17,207,830.16	33,101,446.60	50,309,276.76	0.00	68,628,670.05	118,937,946.81
b).- Beneficiario	0.00	0.00	0.00	0.00	0.00	0.00
Invalidez por causas ajenas al trabajo						
a).- Titular	689,309.46	2,013,583.77	2,702,893.23	0.00	7,563,282.63	10,266,175.85
b).- Beneficiario	0.00	0.00	0.00	0.00	0.00	0.00
Viudez, Orfandad y Ascendencia por causas ajenas al trabajo	0.00	0.00	0.00	0.00	0.00	0.00
Incapacidad por causas del trabajo						
a).- Titular	299,024.04	810,595.38	1,109,619.42	0.00	2,014,160.90	3,123,780.32
b).- Beneficiario	0.00	0.00	0.00	0.00	0.00	0.00
Viudez, Orfandad y Ascendencia por causas del trabajo	0.00	0.00	0.00	0.00	0.00	0.00
Pagos únicos	2,460,649.55	9,027,910.51	11,488,560.06	0.00	26,701,226.87	38,189,786.93
Beneficiarios actuales	0.00	0.00	0.00	0.00	0.00	0.00
Subtotal	20,656,813.21	44,953,536.26	65,610,349.47	0.00	104,907,340.44	170,517,689.91
Gastos de administración			0.00		0.00	0.00
Costo de servicio médico			0.00	0.00	0.00	0.00
Total			65,610,349.47	0.00	104,907,340.44	170,517,689.91
Reserva			0.00			0.00
Aportaciones de pensionados			0.00	0.00	0.00	0.00
Valor presente de sueldos futuros			265,982,932.43		898,560,634.84	1,164,543,567.27

2020 - 2020



2020 - 2020



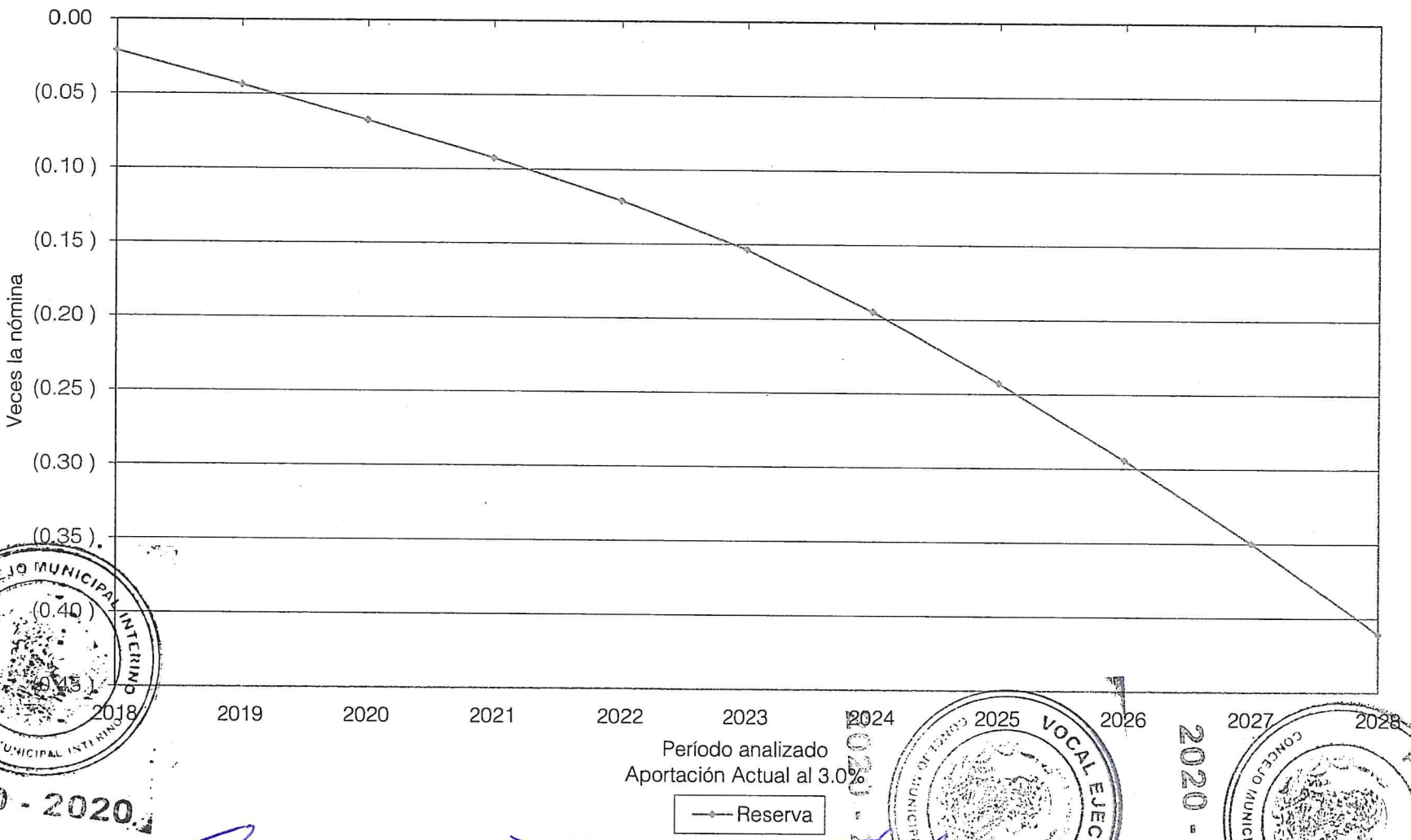
2020 - 2020



Gráfica 1b

Municipio de Zempoala


Comportamiento de las reservas futuras del fondo Personal Total



2020 - 2020

[Handwritten signature]

[Handwritten signature]



2020 - 2020



vi) FORMATO 8 DE LA LEY DE DISCIPLINA FIANACIERA



[Handwritten signature]



2020 - 2020

[Handwritten signature]



[Handwritten signature]


2020 - 2020

[Handwritten signature]


Municipio de Zempoala
Informe sobre Estudios Actuariales - LDF

	Pensiones y jubilaciones	Salud	Riesgos de trabajo	Invalidez y vida	Otras prestaciones sociales	Total
Tipo de Sistema						
Prestación laboral o Fondo general para trabajadores del estado o municipio	Prestación Laboral NA		Prestación Laboral NA	Prestación Laboral NA	Prestación Laboral Beneficio Definido	Prestación Laboral Beneficio Definido
Beneficio definido, Contribución definida o Mixto						
Población afiliada						
Activos	239		239	239	239	239
Edad máxima	84		84	84	84	84
Edad mínima	18		18	18	18	18
Edad promedio	42		42	42	42	42
Pensionados y Jubilados	0		0	0	0	0
Edad máxima	0		0	0	0	0
Edad mínima	0		0	0	0	0
Edad promedio	0		0	0	0	0
Beneficiarios						
Promedio de años de servicio (trabajadores activos)	4		4	4	4	4
Aportación individual al plan de pensión como % del salario *	0.00%		0.00%	0.00%	0.00%	0.00%
Aportación del ente público al plan de pensión como % del salario *	0.00%		0.00%	0.00%	0.00%	0.00%
Crecimiento esperado de los pensionados y jubilados (como %)	-		-	-	NA	-
Crecimiento esperado de los activos (como %)	0.5826%		0.5826%	0.5826%	0.5826%	0.583%
Edad de Jubilación o Pensión	0		0	0	0	0
Esperanza de vida	0		0	0	0	0
Ingresos del Fondo						
Ingresos Anuales al Fondo de Pensiones	0.00		0.00	0.00	0.00	0.00
Nómina anual						
Activos	29,358,024.00		29,358,024.00	29,358,024.00	29,358,024.00	29,358,024.00
Pensionados y Jubilados	0.00		0.00	0.00	0.00	0.00
Beneficiarios de Pensionados y Jubilados	0.00		0.00	0.00	0.00	0.00
Monto mensual por pensión						
Máximo	0.00		0.00	0.00	0.00	0.00
Mínimo	0.00		0.00	0.00	0.00	0.00
Promedio	0.00		0.00	0.00	0.00	0.00
Monto de la reserva	0.00		0.00	0.00	0.00	0.00
Valor presente de las obligaciones						
Pensiones y Jubilaciones en curso de pago	0.00		0.00	0.00	0.00	0.00
Generación actual	50,309,276.76		1,109,619.42	2,702,893.23	11,488,560.06	65,610,349.47
Generaciones futuras	68,629,670.05		2,014,160.90	7,563,282.63	26,701,226.87	104,907,340.44
Valor presente de las contribuciones asociadas a los sueldos futuros de cotización 3.00%						
Generación actual	0.00		0.00	0.00	0.00	0.00
Generaciones futuras	0.00		0.00	0.00	0.00	0.00
Valor presente de aportaciones futuras						
Generación actual	0.00		0.00	0.00	0.00	0.00
Generaciones futuras	0.00		0.00	0.00	0.00	0.00
Otros Ingresos	0.00		0.00	0.00	0.00	0.00
Déficit/superávit actuarial						
Generación actual	(50,309,276.76)		(1,109,619.42)	(2,702,893.23)	(11,488,560.06)	(65,610,349.47)
Generaciones futuras	(68,629,670.05)		(2,014,160.90)	(7,563,282.63)	(26,701,226.87)	(104,907,340.44)
Periodo de suficiencia						
Año de descapitalización	2018		2018	2018	2018	2018
Tasa de rendimiento	3.00%		3.00%	3.00%	3.00%	3.00%
Estudio actuarial						
Año de elaboración del estudio actuarial	2018		2018	2018	2018	2018
Empresa que elaboró el estudio actuarial	Valuaciones Actuariales del Norte, S. C.		Valuaciones Actuariales del Norte, S. C.	Valuaciones Actuariales del Norte, S. C.	Valuaciones Actuariales del Norte, S. C.	Valuaciones Actuariales del Norte, S. C.

2020 - 2020



2020 - 2020



VI. COMENTARIOS GENERALES Y RECOMENDACIONES

De acuerdo con los principios de contabilidad generalmente aceptados, las obligaciones por pensiones y otras prestaciones económicas, no se generan al momento de la separación, sino durante la vida activa del trabajador. Por lo tanto, dicha obligación debió reconocerse durante los períodos en que el trabajador prestó los servicios, lo que hubiera evidenciado el crecimiento paulatino de los pasivos contingentes.

Es importante mencionar que la exactitud de los resultados del presente estudio, dependerá de la veracidad de la información del personal evaluado, los requisitos y las bases de cálculo de las prestaciones que fueron otorgadas y explicadas a nuestro despacho.

Agradecemos la confianza depositada en nuestro despacho para el desarrollo de este trabajo.

Atentamente



Act. Francisco Miguel Aguirre Villarreal
Director General
Cédula Prof. 5508498
Actuario Certificado en Pasivos Contingentes N° 091
CNSAR/VJ/DGNC/RA/095/2014/R-2017


C18-0079-2



2020 - 2020



2020 - 2020



2020 - 2020

PERIODICO OFICIAL

— DEL GOBIERNO DEL ESTADO DE HIDALGO —

Registrado como artículo de 2a. clase con fecha 23 de septiembre de 1931.

Director: Lic. Roberto Zamora Jiménez, Director General de Gobernación.

Supervisor: Lic. Rodolfo Valdespino Fulong, Sub-Director General de Gobernación.

Teléfonos: 2-10-57, 2-31-84, 2-31-78, 2-31-93

Palacio de Gobierno

TOMO CX

PACHUCA DE SOTO, HGO., OCTUBRE 16 DE 1977 — NUM. 39

Con el objeto de facilitar la oportuna publicación de Edictos, Avisos y demás disposiciones de carácter legal que causan impuestos según la Ley de Hacienda en vigor, así como para evitar innecesarias devoluciones y demoras; se recuerda a las personas interesadas, así como a los CC. Administradores y Recaudadores de Rentas del Estado, no omitan la razón de cargo de derechos especificando las veces que debe publicarse, los números de la partida y hoja del Diario General de Ingresos en que consta la data correspondiente, legalizándola con el sello de la Oficina respectiva y firma del Exactor.

GOBIERNO DEL ESTADO DE HIDALGO

PODER EJECUTIVO

5-6112

JOSE LUIS SUAREZ MOLINA, Gobernador Constitucional Interino del Estado Libre y Soberano de Hidalgo, a sus habitantes, sabed:

Que el H. XLIX Congreso Constitucional del Estado de Hidalgo ha tenido a bien expedir el siguiente:

DECRETO NUMERO 59

El H. XLIX Congreso Constitucional del Estado de Hidalgo, DECRETA:

Artículo 1.º—Se faculta al ejecutivo del Estado para que a su voluntad donara a la "Casa de las Artesanías e Industrias Rurales del Estado de Hidalgo", el predio urbano ubicado en Prolongación Avenida Juárez de esta Ciudad de Pachuca, Hgo., propiedad del Gobierno del Estado, según Escritura Pública Número 12,644 de fecha 22 de marzo de 1954, pasada ante la fe del Notario Público Número Uno del Distrito Judicial de Pachuca Hgo. e inscrito en el Registro Público de la Propiedad de este mismo Distrito bajo el número 252 a folios 233 del Tomo 70, Volumen 10, de fecha 16 de agosto de 1954, de la Sección Primera.

Artículo 2.º—El objeto de la donación, tiene una superficie de 1,072.50 m² (UN MIL SETENTA Y DOS METROS, CINCUENTA CENTIMETROS CUADRADOS), con las siguientes medidas y colindancias: al Noreste, en línea curva 51.00 (CINCUENTA Y UN METROS) con la vía del Ferrocarril Nacional; al Oriente, en 51.00 (CINCUENTA Y UN METROS) con la vía del Ferrocarril Nacional; al Sur, en 33.09 (TREINTA Y TRES METROS) con Luisa Flores Casillo; y al Poniente, en 14.00 (CATORCE METROS) con la carretera México-Pachuca.

Artículo 3.º—La donación del predio descrito tiene como finalidad, que el organismo público receptor...

SUMARIO:

5-6112.—Decreto Número 59 del H. Congreso local, facultando al Ejecutivo del Estado para donar a la Casa de las Artesanías e Industrias Rurales del Estado, predio urbano propiedad del Gobierno.—635-636.

5-6114.—Decreto Número 64 del H. Congreso local, que adiciona fracciones y artículos a la Ley de Hacienda Municipal y Ley de Ingresos para los Municipios del Estado de Hidalgo.—636-637.

5-6104.—Convenio que suscriben el C. Director General de Tránsito del Estado y el C. Secretario de Transportes Urbanos y Sub-Urbanos de la Ciudad de Pachuca.—637-638.

5-6113.—Solicitud para que se tramite la expropiación de terrenos pertenecientes al Ejido Aquiles Serdán, Municipio de Pachuca, Hgo.—638-639.

5-6446.—Solicitud para expropiar terrenos pertenecientes al Ejido de Ocampo, Municipio de Atotonilco de Tula, Hgo.—639.

5-5446.—Solicitud para expropiar terrenos pertenecientes al Ejido San Lorenzo, Municipio de Cuauhtepic, Hgo.—639-640.

Avisos Judiciales y Diversos.—640-656.

zado, denominado "Casa de las Artesanías e Industrias Rurales del Estado de Hidalgo", construya sus instalaciones permanentes y forme parte de su propio patrimonio; en caso contrario, el Estado recupere los derechos de propiedad sobre dicho inmueble.

TRANSITORIO

Primero.—Este Decreto entrará en vigor el día siguiente de su publicación en el Periódico Oficial del Estado.

Segundo.—La Escritura correspondiente, deberá ser otorgada ante Notario Público del Estado de Hidalgo y los gastos, impuestos y honorarios que ocasionen, serán cubiertos por la donataria.

Al Ejecutivo del Estado, para su sanción y cumplimiento.

Dado en el Salón de Sesiones del H. Congreso del Estado, en Pachuca de Soto, Hidalgo, a los veintidós días del mes de septiembre de mil novecientos setenta y siete.—Diputado Presidente, Lic. RUBEN LICONA RUIZ.—Diputado Secretario, Profr. MARIO CRUZ GOMEZ.—Diputado Secretario, Profr. ATANACIO NIENDOZA CH.—Rúbricas.

Por tanto, mando se imprima, publíquese y circule para su debido cumplimiento.

DADO en el Palacio del Poder Ejecutivo, en la Ciudad de Pachuca de Soto, Hidalgo, a los veintidós días del mes de septiembre de mil novecientos setenta y siete.—El Gobernador Constitucional Interino del Estado, LIC. JOSE LUIS SUAREZ MOLINA.—El Secretario de Gobierno, LIC. FERNANDO LUGO VERDUZANO.—Rúbricas.

5-6114

JOSE LUIS SUAREZ MOLINA, Gobernador Constitucional Interino del Estado Libre y Soberano de Hidalgo, a sus habitantes, sabed:

Que el H. XLIX Congreso Constitucional del Estado de Hidalgo ha tenido a bien expedir el siguiente:

DECRETO NUMERO 64

El H. XLIX Congreso Constitucional del Estado de Hidalgo, DECRETA:

Artículo Primero.—Se adiciona el Artículo 40 de la Ley de Hacienda Municipal, con una fracción XVIII, en los términos siguientes:

Artículo 40.—Los derechos por la prestación de servicios al público se causará por los siguientes conceptos:...

XVIII.—Servicio de alumbrado público.

Artículo Segundo.—Se adiciona la Ley de Ingresos para los Municipios del Estado en su Artículo 70, con una fracción XVII en los términos siguientes:

Artículo 70.—Los derechos que corresponden a los Municipios serán los siguientes:...

XVII.—Servicio de alumbrado público.

Artículo Tercero.—Se adiciona a la Ley de Ingresos para los Municipios del Estado de Hidalgo, en su Título VIII, Capítulo II "De los Derechos", un artículo 38-Bis para quedar en los términos siguientes:

Artículo 38-Bis.—Están obligados a contribuir al pago del servicio de alumbrado público en calles, plazas, parques y otros lugares de uso común, las personas físicas o morales, con capacidad legal para otorgarse un domicilio en el Municipio de que se trate, que consuman energía eléctrica para uso doméstico, comercial o industrial. Excluyéndose a los consumidores de energía empleada para riego agrícola y mineros de nixtarnal.

Artículo Cuarto.—Se faculta a los Municipios...

para que en los términos del artículo que antecede, cobren el derecho por servicio de alumbrado público, y para hacer efectivo dicho cobro, deberán convenir con las Empresas suministradoras de energía eléctrica la forma y términos que permitan llevar a cabo la recaudación correspondiente.

Artículo Quinto.—Se adiciona a cada uno de los Planes de Arbitrios vigentes en los Municipios, un capítulo dentro del Título "Derechos" que se denominará "Servicio de Alumbrado Público", de la siguiente manera:

SERVICIO DE ALUMBRADO PUBLICO

a).—Por concepto del servicio de alumbrado público en las calles, plazas, jardines y otros lugares de uso común, los habitantes de cada localidad están obligados a contribuir al pago que dicho servicio genere.

b).—Son causantes del Derecho de Alumbrado Público, las personas físicas o morales con domicilio en el Municipio, que hayan contratado o en lo sucesivo contraten, con la Comisión Federal de Electricidad o en su caso, con la Compañía de Luz y Fuerzas del Centro, en liquidación, sobre el consumo de energía eléctrica comprendida en las siguientes tarifas:

Clase de Tarifa	U S O
1	Doméstico
1 A	Doméstico (para localidades con clima muy cálido)
2	Doméstico y Comercial
3	Mediana Industria
8	Industria
11	Minería
12	Gran Industria


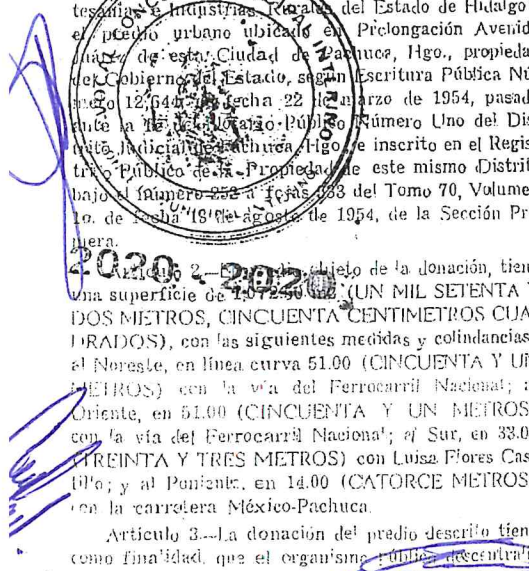
c).—Tomando como base los pagos mensuales o bimestrales que por este concepto deba hacer cada causante a la Comisión Federal de Electricidad o en su caso a la Cía. de Luz y Fuerza del Centro, en liquidación, las tasas que se autorizan a los Municipios para el cobro de este Derecho, son las siguientes: 5.0% para las tarifas Nos. 1, 1A y 2. 15.0% para las tarifas Nos. 3, 8, 11 y 12.

Del 15.0% para las tarifas Nos. 3, 8, 11 y 12.

Segundo.—Las partidas por cobrarse que los Municipios tienen asignadas para pago de alumbrado público, se aplicarán para mejoramiento y ampliación del mismo.

Al Ejecutivo del Estado, para su sanción y cumplimiento.

Dado en el Salón de Sesiones del H. Congreso del Estado, en Pachuca de Soto, Hidalgo, a los cuatro días del mes de octubre de mil novecientos setenta y siete.—Diputado Presidente, Lic. RUBEN LICONA



RUZ.—Diputado Secretario, Profr. MARIO CRUZ
CARRILLO.—Diputado Secretario, Profr. ATANACIO
HERNANDEZ.—Rúbricas.

Por tanto, mando se imprima, publique y circule
para su debido cumplimiento.

DADO en el Palacio del Poder Ejecutivo, en la
Ciudad de Pachuca de Soto, Hidalgo, a los cinco
días del mes de octubre de mil novecientos sesenta
y siete.—El Gobernador Constitucional Interino del
Estado, LIC. JOSE LUIS SUAREZ MOLINA.—El Se-
cretario de Gobierno, LIC. FERNANDO LUGO VER-
DUZCO.—Rúbricas.

5-6104

CONVENIO que suscriben de una parte el Sr.
ALBERTO TELLO ARCEGA, en su carácter de Di-
rector General de Tránsito en el Estado de Hidalgo,
con las atribuciones que le confieren los Anticuos
718 y 178 de la Ley de Vías de Comunicación y Tránsito
de la citada Entidad Federativa, y de la otra el
Sr. JOSE LUIS ROSANO MONTERRUBIO, quien en
este acto se acredita como Secretario de Transportes
Urbanos y Sub-Urbano de la Unión de Trabajadores
del Volante y Similares del Estado de Hidalgo y como
representante común de los Presidentes de las Líneas
Urbanas y Sub-Urbano de esta ciudad, el que sujeta
a las siguientes

CLAUSULAS:

Primera.—Las partes se reconocen la personalidad
con la que intervienen en la celebración del presente
Convenio.

Segunda.—Líneas Urbanas y Sub-Urbano de esta
ciudad, por voz del representante común de los Pre-
sidentes de las mismas, reconocen expresamente que
las concesiones otorgadas por el Ejecutivo del Estado,
son de orden público y de interés social, y que com-
pete exclusivamente a dicho Ejecutivo el otorgamiento
de las mismas, así como decretar su revocación, su
caducidad o su rescisión, por los motivos que se esta-
blecen en los Artículos 201 y 202 de la Ley de Vías
de Comunicación y Tránsito en el Estado, además de
aquellas razones y causas a juicio del Ejecutivo sean
suficientes para revocar, rescindir o decretar la cadu-
cidad de las concesiones.

Tercera.—Ambas partes convienen en que las con-
cesiones para explotación de las vías públicas del Estado
mediante la prestación del Servicio Público de Trans-
porte de Personas en las Zonas Urbana y Sub-Urbana,
que otorga el Gobierno del Estado a partir de la fir-
ma de este Convenio serán utilizadas única y exclusi-
vamente para poner en servicio UNIDADES DE TIPO
MINIBUS, OMNIBUS CHATO.

Los señores de este Convenio decla-
ran que para el efecto de la fijación de tarifas se reco-
nocen tres tipos de tarifas que se autorizarán para el
funcionamiento de los Servicios Urbano y Sub-Urbano
que ya se encuentran funcionando; y B.—Las que se
autorizan al Ejecutivo del Estado para el uso de

las nuevas concesiones que se otorgarán y que serán
utilizadas para poner en servicio el equipo que se men-
ciona en las Cláusulas de este Convenio.

Quinta.—El Director General de Tránsito en el
Estado, se obliga a gestionar ante el Ejecutivo del
Estado, la expedición de treinta y dos concesiones que
serán destinadas, diez de las mismas a la prestación
del Servicio Público de Transporte de Personas, en
la ruta: ZOCALO-CIRCUITO CENTRAL DE AUTO-
BUSES, y las veintidos restantes se destinarán a cu-
brir las necesidades del Servicio Público de Transporte
de Personas en las diferentes rutas que comprenden
las Zonas Urbana y Sub-Urbana de esta ciudad.

Sexta.—Ambas partes convienen en que las treinta
y dos concesiones que se gestionarán por el C. Director
General de Tránsito en el Estado, y que en su caso
sean otorgadas por el Ejecutivo, serán distribuidas
entre los Permisarios de las Líneas Urbanas y Sub-
Urbanas de esta ciudad, por acuerdo unánime de sus
agremiados, con intervención de la Dirección General
de Tránsito en el Estado.

Séptima.—Líneas Urbanas y Sub-Urbano de esta
ciudad, a través de su representante, se obliga a su-
jetarse al estudio que realice el Departamento Técnico
de la Dirección General de Tránsito en el Estado, para
comparar el Servicio al BARRIO DE SAN CLEMENTE-
EL LOBO y LIBRAMIENTO CARRETERA REAL
DEL MONTE, que involucre a las Líneas ARBOLITO-
SURTIDORA-REFORMA-DOS CARLOS-CUBITOS-
REAL DE MINAS.

Octava.—Líneas Urbanas y Sub-Urbano de esta
ciudad, se obliga a sujetarse al estudio que el Cuerpo
Técnico de Ingeniería de la Dirección de Tránsito ha
realizado para la diversificación del servicio VENTA
PRIETA-UNIDAD INFONAVIT 2-TECNOLOGICO
REGIONAL NUM. 20-COLONIAS.

Novena.—Líneas Urbanas y Sub-Urbano de esta
ciudad se obliga a poner en servicio las unidades re-
queridas, que deberán reunir las condiciones fijadas
en la Cláusula Tercera del presente Convenio, en un
plazo no mayor de treinta días contados a partir de
la entrega de las concesiones que sean otorgadas.

Décima.—Líneas Urbanas y Sub-Urbano de esta
ciudad se obliga a proporcionar el servicio requerido
conforme al estudio que el Cuerpo de Ingeniería de
Tránsito de la Dirección del Ramo haga sobre las
necesidades para ampliar frecuencia de salidas y reco-
rridos de las líneas del Sector Poniente de esta ciudad.

Décima Primera.—Para la operación de las nuevas
concesiones que se otorguen y con las cuales se pon-
drán en servicio equipo del especificado en la Cláusula
Tercera de este instrumento, se autorizarán tarifas
que serán fijadas por el Ejecutivo del Estado, oyendo
a Líneas Urbanas y Sub-Urbano de esta ciudad y
considerando el interés del público usuario.

Décima Segunda.—Líneas Urbanas y Sub-Urbano
de esta ciudad, se obliga y compromete a celebrar
Convenios sobre tarifas preferenciales con las Agru-
paciones Estudiantiles debidamente acreditadas para
que los alumnos que pertenecen a las mismas gocen de



2020 - 2020

Handwritten signature in blue ink.



2020 - 2020

2020 - 2020



Handwritten signature in blue ink.

MUNICIPIO DE ZEMPOALA, HGO.
CALENDARIO DE INGRESOS DEL EJERCICIO FISCAL 2021 (CALENDARIZACIÓN DE RECAUDACIÓN 2021)

	Annual	Enero	Febrero	Marzo	Abril	Mayo	Junio	Julio	Agosto	Septiembre	Octubre	Noviembre	Diciembre
Total	193,226,885.00	24,102,006.84	19,404,019.50	16,680,783.73	15,349,392.60	15,652,248.80	15,393,234.50	14,502,782.50	15,672,391.74	15,475,494.90	14,496,006.50	12,968,284.50	13,530,238.89
Impuestos sobre los Ingresos	65,000.00	3,750.00	3,500.00	2,500.00	2,500.00	2,500.00	3,500.00	22,500.00	2,500.00	2,500.00	2,500.00	2,500.00	14,250.00
Impuesto sobre juegos permitidos, espectáculos públicos, diversiones y aparatos mecánicos o electromecánicos	20,000.00							20,000.00					
Impuesto a comercios ambulantes	45,000.00	3,750.00	3,500.00	2,500.00	2,500.00	2,500.00	3,500.00	2,500.00	2,500.00	2,500.00	2,500.00	2,500.00	14,250.00
Impuestos sobre el patrimonio	42,600,000.00	7,660,468.50	6,504,944.60	3,656,099.30	3,080,838.00	3,486,985.50	2,960,259.00	1,934,706.10	3,302,010.00	2,759,689.00	1,857,304.00	2,441,561.00	2,855,135.00
Impuesto predial	14,300,000.00	4,921,733.50	4,409,733.00	1,169,054.00	622,180.00	564,169.50	675,953.00	268,611.00	203,219.00	240,618.00	331,822.00	586,802.00	306,185.00
Rústico	4,200,000.00	1,117,271.50	1,908,093.00	310,156.00	155,063.00	33,073.50	14,056.00	11,556.00	18,921.00	154,225.00	145,812.00	258,648.00	73,125.00
Urbano	9,918,825.00	3,958,426.00	2,249,895.00	825,642.00	458,659.00	526,590.00	658,541.00	245,125.00	168,953.00	85,425.00	184,756.00	325,612.00	231,201.00
Eidal	181,175.00	153,964.00	251,745.00	33,256.00	8,458.00	4,526.00	3,256.00	11,930.00	15,345.00	968.00	1,254.00	2,942.00	1,659.00
Traslado de dominio	28,200,000.00	2,738,735.00	2,095,211.60	2,487,045.30	2,458,658.00	2,822,796.00	2,284,406.00	1,665,095.10	3,088,781.90	2,519,071.00	1,525,482.00	1,854,759.00	2,548,860.00
Derechos por prestación de servicios	12,288,000.00	2,062,894.84	1,025,758.40	1,317,874.83	759,112.10	854,735.80	965,776.40	1,094,947.90	829,366.24	1,164,576.40	941,885.00	716,898.00	762,366.39
Derechos por servicios públicos	1,591,000.00	884,373.00	275,524.90	132,848.47	48,808.00	45,717.00	31,111.60	32,738.00	29,290.94	28,801.00	25,033.00	25,144.00	33,610.00
Derechos por servicio de alumbrado público	1,000.00	200.00					50.00				230.00		520.00
Derechos por servicios de agua potable	1,500,000.00	870,462.00	266,552.90	124,136.47	42,552.00	38,892.00	24,075.60	26,589.00	22,798.94	21,025.00	18,648.00	19,256.00	25,012.00
Derechos por servicios de drenaje y alcantarillado	5,000.00	980.00	730.00	550.00	100.00	150.00	250.00	320.00	350.00	280.00	256.00	356.00	678.00
Derechos por uso de rastro, guarda y matanza de ganado, transporte e inspección sanitaria, revisión de fierros para marcar ganado y maqueyes	5,000.00	980.00	730.00	550.00	100.00	150.00	250.00	320.00	350.00	280.00	256.00	356.00	678.00
Derechos por servicio de uso de panteones	60,000.00	6,325.00	4,256.00	5,456.00	4,256.00	5,125.00	4,585.00	4,859.00	4,942.00	4,758.00	4,685.00	4,589.00	6,163.00
Derechos por servicio de limpieza	20,000.00	5,426.00	3,256.00	2,156.00	1,800.00	1,400.00	1,900.00	650.00	850.00	458.00	958.00	587.00	559.00
Derechos por registros, licencias y permisos diversos	2,755,000.00	379,852.14	409,770.50	496,187.46	216,572.10	205,240.80	335,855.40	276,439.90	194,241.30	118,981.40	69,959.00	55,367.00	36,529.00
Derechos por registro del estado familiar	200,000.00	14,560.00	45,860.00	24,560.00	12,560.00	17,850.00	14,805.00	12,452.00	14,586.00	18,523.00	15,682.00	4,582.00	6,974.00
Derechos por servicios de certificaciones, legalizaciones y expedición de copias certificadas	1,200,000.00	125,458.00	185,693.00	152,654.00	123,562.00	133,256.00	145,626.00	120,568.00	125,846.00	32,562.00	26,625.00	22,562.00	6,389.00
Derechos por servicio de expedición y renovación de plaza de funcionamiento de establecimientos comerciales e industriales	1,200,000.00	208,887.14	158,173.50	304,080.46	58,903.10	28,910.80	160,964.40	131,416.90	43,250.30	57,683.40	18,598.00	16,584.00	12,548.00
Derechos por expedición, revalidación y canje de permisos o licencias para funcionamiento de establecimientos que enajenan o expendan bebidas alcohólicas	150,000.00	25,000.00	15,000.00	12,000.00	18,000.00	22,156.00	11,548.00	9,586.00	8,458.00	7,458.00	958.00	748.00	372.00
Derechos por expedición y revalidación de licencias o permisos para la colocación y emisión de anuncios publicitarios	25,000.00	3,512.00	2,458.00	1,548.00	1,895.00	1,958.00	1,758.00	1,658.00	1,256.00	1,110.00	1,598.00	215.00	409.00
Derechos por licencia o permiso para la prestación del servicio de estacionamiento y pensiones	20,000.00	2,415.00	2,586.00	1,345.00	1,652.00	1,010.00	958.00	759.00	845.00	1,645.00	1,984.00	1,999.00	2,802.00
Derechos en materia de desarrollo urbano y ecología	7,900,000.00	798,669.61	340,463.00	688,839.00	493,732.00	403,778.00	598,793.00	775,776.00	605,834.00	1,018,794.00	846,893.00	636,187.00	692,247.39
Derechos por alineamiento, deslinde y nomenclatura	50,000.00	5,145.00	8,117.00	2,586.00	5,256.00	5,125.00	4,583.00	5,476.00	2,568.00	3,568.00	514.00	258.00	256.00
Derechos por realización y expedición de avalúos catastrales	2,500,000.00	238,166.61	239,410.00	225,689.00	136,364.00	112,576.00	108,594.00	230,348.00	109,374.00	473,719.00	215,476.00	158,462.00	251,821.39
Derechos por la expedición de constancias y otorgamiento de licencias de uso de suelo, y autorización de fraccionamientos en sus diversas modalidades	5,000,000.00	512,145.00	54,586.00	425,623.00	325,685.00	258,625.00	459,236.00	516,256.00	452,145.00	510,256.00	601,256.00	459,842.00	425,345.00
Derechos por licencias para construcción, reconstrucción, ampliación y demolición	20,000.00	2,513.00	1,526.00	1,859.00	1,985.00	1,756.00	2,010.00	2,156.00	1,045.00	1,258.00	1,325.00	985.00	1,382.00
Derechos por autorización de permisos en obras para construcción	100,000.00	10,000.00	10,000.00	10,000.00	10,000.00	10,000.00	10,000.00	10,000.00	10,000.00	5,000.00	5,000.00	5,000.00	5,000.00
Derechos por autorización para la venta de lotes de terrenos en fraccionamiento	100,000.00	15,485.00	12,566.00	10,256.00	9,586.00	7,154.00	8,214.00	5,268.00	15,846.00	6,548.00	3,256.00	3,568.00	3,663.00
Otros derechos por servicios relacionados con el desarrollo urbano	130,000.00	15,215.00	14,256.00	13,256.00	10,256.00	8,542.00	7,156.00	6,256.00	14,856.00	18,245.00	15,426.00	7,156.00	4,780.00
Derechos por la participación en concursos, licitaciones y ejecución de obra pública	120,000.00	10,000.00	10,000.00	10,000.00	10,000.00	10,000.00	10,000.00	10,000.00	10,000.00	10,000.00	10,000.00	10,000.00	10,000.00
Derechos por supervisión de obra pública	10,000.00												
Concurso o licitación	10,000.00												
Derechos por servicios prestados en materia de seguridad pública y tránsito	1,757,603.00	194,061.00	141,526.00	141,215.00	141,256.00	141,859.00	141,748.00	141,658.00	141,156.00	141,256.00	141,125.00	141,256.00	149,487.00
Derechos por servicios prestados en materia de seguridad pública y tránsito	1,757,603.00	194,061.00	141,526.00	141,215.00	141,256.00	141,859.00	141,748.00	141,658.00	141,156.00	141,256.00	141,125.00	141,256.00	149,487.00
Productos de tipo corriente	1,757,603.00	194,061.00	141,526.00	141,215.00	141,256.00	141,859.00	141,748.00	141,658.00	141,156.00	141,256.00	141,125.00	141,256.00	149,487.00
Productos de tipo corriente, Productos Derivados del Uso y Aprovechamiento	2,603.00	2,603.00											
Arrendamiento de bienes muebles o inmuebles propiedad del Municipio	2,603.00	2,603.00											
Uso de plazas y pisos en las calles, pasajes y lugares públicos	2,603.00	2,603.00											
Locales situados en el interior y exterior de los mercados													
Estacionamiento en Vías Públicas													
Arrendamiento de Corrales, Inmuebles, Pastos y demás bienes del Municipio													
Establecimientos y empresas del Municipio	5,000.00	458.00	526.00	215.00	256.00	859.00	748.00	658.00	156.00	256.00	256.00	256.00	487.00
Expedición en copia simple o certificada, reproducción de la información en dispositivos de almacenamiento, derivado del derecho de acceso a la información	5,000.00												
Expedición de Copias Simples	5,000.00												
Expedición de Copias Certificadas	5,000.00												
Expedición de Copias Simples y Certificadas	5,000.00												
Exposición enajenación de cualquier naturaleza de los bienes propiedad del Municipio	50,000.00	50,000.00											
Venta de bienes muebles o inmuebles propiedad del Municipio	50,000.00	50,000.00											
Capitalización de bienes muebles o inmuebles y sus derivados													
Beneficio de usufructo													
Arrendamientos	6,130,000.00	2,972,659.00	520,117.00	354,921.00	157,513.00	157,995.00	113,790.00	110,797.00	189,186.00	199,300.00	345,019.00	499,096.00	550,607.00
Inferencias migratorias	1,000,000.00	95,862.00	85,235.00	85,124.00	75,126.00	80,153.00	54,236.00	25,326.00	85,426.00	74,589.00	14,596.00	165,256.00	159,071.00
Multas imponibles y otros multados en los reglamentos administrativos por bacheo de pólizas	120,000.00	10,215.00	9,256.00	18,562.00	8,262.00	14,586.00	5,426.00	6,256.00	4,515.00	4,586.00	4,587.00	7,215.00	26,556.00
Multas federales no imponibles	10,000.00	10,000.00											
Telorbos ocultos													
Bienes herencia y sucesiones													
Donaciones hechas a favor del Municipio													
Causaciones y fianzas, cuya pérdida se declare por resolución firme a favor del Municipio													
Reintegros, incluidos los derivados de responsabilidad oficial													
Intereses													
Indemnización por daños a bienes municipales													
Rezaños de derechos Fiscales anteriores	5,000,000.00	2,656,582.00	425,626.00	251,235.00	74,125.00	63,256.00	54,728.00	79,215.00	99,345.00	120,125.00	325,861.00	285,625.00	364,977.00
Participaciones	54,664,105.00	4,889,492.08	4,889,492.08	4,889,492.08	4,889,492.08	4,889,492.08	4,889,492.08	4,889,492.08	4,889,492.08	4,889,492.08	4,889,492.08	4,889,492.08	2,879,692.08
Fondo General de Participaciones (FGP)	32,061,717.00	3,005,143.08	3,005,143.08										