



Municipio de Zempoala
Estado de Hidalgo
Estado Analítico de Ingresos
Del 01/ene./2020 Al 31/dic./2020

Usr: supervisor
 Rep: rptEstadoPresupuestoIngresosRB_CP_2019

Fecha y 11/ene./2021
 hora de Impresión 03:16 p. m.

Rubro de Ingresos	Ingreso					Diferencia (6=5-1)
	Estimado	Ampliaciones y Reducciones	Modificado	Devengado	Recaudado	
	(1)	(2)	(3=1+2)	(4)	(5)	
IMPUESTOS	\$42,565,000.00	\$1,738,707.41	\$44,303,707.41	\$44,303,707.41	\$44,303,707.41	1,738,707.41
CUOTAS Y APORTACIONES DE SEGURIDAD SOCIAL	\$0.00	\$0.00	\$0.00	\$0.00	\$0.00	0.00
CONTRIBUCIONES DE MEJORAS	\$0.00	\$0.00	\$0.00	\$0.00	\$0.00	0.00
DERECHOS	\$12,286,000.00	\$5,520,465.44	\$17,806,465.44	\$17,806,465.44	\$17,806,465.44	5,520,465.44
PRODUCTOS	\$7,603.00	-\$7,603.00	\$0.00	\$0.00	\$0.00	-7,603.00
APROVECHAMIENTOS	\$1,670,000.00	\$7,003,478.68	\$8,673,478.68	\$8,673,478.68	\$8,644,849.05	6,974,849.05
INGRESOS POR VENTA DE BIENES, PRESTACI?N DE SERVICIOS Y OTRC	\$1,700,000.00	-\$1,700,000.00	\$0.00	\$0.00	\$0.00	-1,700,000.00
PARTICIPACIONES, APORTACIONES, CONVENIOS, INCENTIVOS DERIVA	\$104,798,282.00	\$1,052,321.80	\$105,850,603.80	\$105,850,603.79	\$105,808,566.79	1,010,284.79
TRANSFERENCIAS, ASIGNACIONES, SUBSIDIOS Y SUBVENCIONES, Y P	\$30,200,000.00	-\$30,196,362.00	\$3,638.00	\$3,638.00	\$3,638.00	-30,196,362.00
INGRESOS DERIVADOS DE FINANCIAMIENTOS	\$0.00	\$0.00	\$0.00	\$0.00	\$0.00	0.00
Total	\$193,226,885.00	-\$16,588,991.67	\$176,637,893.33	\$176,637,893.32	\$176,567,226.69	-16,659,658.31
Ingresos Excedentes						-16,659,658.31


Estado Analítico de Ingresos por Fuente de Financiamiento	Ingreso					Diferencia (6=5-1)
	Estimado	Ampliaciones / (Reducciones)	Modificado	Devengado	Recaudado	
	(1)	(2)	(3=1+2)	(4)	(5)	
Ingresos del Poder Ejecutivo Federal o Estatal y de los Municipios						
IMPUESTOS	\$42,565,000.00	\$1,738,707.41	\$44,303,707.41	\$44,303,707.41	\$44,303,707.41	1,738,707.41
CUOTAS Y APORTACIONES DE SEGURIDAD SOCIAL	\$0.00	\$0.00	\$0.00	\$0.00	\$0.00	0.00
CONTRIBUCIONES DE MEJORAS	\$0.00	\$0.00	\$0.00	\$0.00	\$0.00	0.00
DERECHOS	\$12,286,000.00	\$5,520,465.44	\$17,806,465.44	\$17,806,465.44	\$17,806,465.44	5,520,465.44
PRODUCTOS	\$7,603.00	-\$7,603.00	\$0.00	\$0.00	\$0.00	-7,603.00
APROVECHAMIENTOS	\$1,670,000.00	\$7,003,478.68	\$8,673,478.68	\$8,673,478.68	\$8,644,849.05	6,974,849.05
PARTICIPACIONES, APORTACIONES, CONVENIOS, INCENTIVOS DE	\$104,798,282.00	\$1,052,321.80	\$105,850,603.80	\$105,850,603.79	\$105,808,566.79	1,010,284.79
TRANSFERENCIAS, ASIGNACIONES, SUBSIDIOS Y SUBVENCIONES	\$30,200,000.00	-\$30,196,362.00	\$3,638.00	\$3,638.00	\$3,638.00	-30,196,362.00
Ingresos de los Entes Públicos de los Poderes Legislativo y Judicial, de los Órganos Autónomos y del Sector Paraestatal o Paramunicipal, así como de las Empresas Productivas del Estado						
CUOTAS Y APORTACIONES DE SEGURIDAD SOCIAL	\$0.00	\$0.00	\$0.00	\$0.00	\$0.00	0.00
PRODUCTOS	\$0.00	\$0.00	\$0.00	\$0.00	\$0.00	0.00
INGRESOS POR VENTA DE BIENES, PRESTACI?N DE SERVICIOS	\$1,700,000.00	-\$1,700,000.00	\$0.00	\$0.00	\$0.00	-1,700,000.00
TRANSFERENCIAS, ASIGNACIONES, SUBSIDIOS Y SUBVENCION	\$0.00	\$0.00	\$0.00	\$0.00	\$0.00	0.00
Ingresos Derivados de Financiamiento						
INGRESOS DERIVADOS DE FINANCIAMIENTOS	\$0.00	\$0.00	\$0.00	\$0.00	\$0.00	0.00
Total	\$193,226,885.00	-\$16,588,991.67	\$176,637,893.33	\$176,637,893.32	\$176,567,226.69	-16,659,658.31
Ingresos Excedentes						-16,659,658.31



Usu: supervisor
Rep: rptEstadoPresupuestoIngresosRB_CP_2019


Municipio de Zempoala
Estado de Hidalgo
Estado Analítico de Ingresos
Del 01/ene./2020 Al 31/dic./2020

Fecha y hora de Impresión | 11/ene./2021 | 03:16 p. m.



MTRO. J. JESÚS HERNÁNDEZ JUÁREZ
PRESIDENTE MUNICIPAL


020 - 2020



MTRO. EDHER SAMPERIO OLVERA
TESORERO MUNICIPAL



2020 - 2024



C. PATRICIA GUADALUPE GONZALEZ-VILLALVA
SINDICO MUNICIPAL