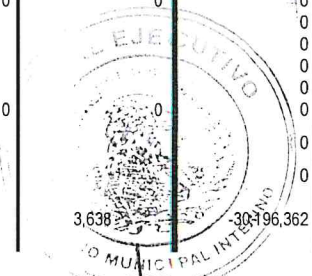


Municipio de Zempoala (a)
Estado Analítico de Ingresos Detallado - LDF
Del 1 de Enero al 30 de Septiembre de 2020 (b)
(PESOS)

Concepto (c)	Ingreso					Diferencia (e)
	Estimado (d)	Ampliaciones/ (Reducciones)	Modificado	Devengado	Recaudado	
Ingresos de Libre Disposición						
A. Impuestos	42,565,000	0	42,565,000	34,884,554	34,884,554	-7,680,446
B. Cuotas y Aportaciones de Seguridad Social			0			0
C. Contribuciones de Mejoras			0			0
D. Derechos	12,286,000	0	12,286,000	12,469,044	12,469,044	183,044
E. Productos	7,603	0	7,603	0	0	-7,603
F. Aprovechamientos	1,670,000	0	1,670,000	6,666,263	6,666,263	4,996,263
G. Ingresos por Ventas de Bienes y Prestación Servicio	1,700,000	0	1,700,000	0	0	-1,700,000
H. Participaciones (H=h1+h2+h3+h4+h5+h6+h7+h8+h9+h10+h11)	58,962,105	0	58,962,105	45,305,030	45,305,030	-13,657,075
h1) Fondo General de Participaciones	36,135,358	0	36,135,358	25,173,426	25,173,426	-10,961,932
h2) Fondo de Fomento Municipal	15,966,715	0	15,966,715	10,489,955	10,489,955	-5,476,760
h3) Fondo de Fiscalización y Recaudación	1,290,000	0	1,290,000	916,648	916,648	-373,352
h4) Fondo de Compensación			0			0
h5) Fondo de Extracción de Hidrocarburos			0			0
h6) Impuesto Especial Sobre Producción y Servicios	1,163,000	0	1,163,000	491,289	491,289	-671,711
h7) 0.136% de la Recaudación Federal Participable			0			0
h8) 3.17% Sobre Extracción de Petróleo			0			0
h9) Gasolinas y Diésel	1,592,000	0	1,592,000	1,051,526	1,051,526	-540,474
h10) Fondo del Impuesto Sobre la Renta	2,615,032	0	2,615,032	3,781,901	3,781,901	1,166,869
h11) Fondo de Estabilización de los Ingresos de las Entidades Federativas	200,000	0	200,000	3,400,285	3,400,285	3,200,285
I. Incentivos Derivados de la Colaboración Fiscal (I=i1+i2+i3+i4+i5)	412,000	0	412,000	0	0	-412,000
i1) Tenencia o Uso de Vehículos			0			0
i2) Fondo de Compensación ISAN			0			0
i3) Impuesto Sobre Automóviles Nuevos	342,000	0	342,000	0	0	-342,000
i4) Fondo de Compensación de Repecos-Intermedios	60,000	0	60,000	0	0	-60,000
i5) Otros Incentivos Económicos	10,000	0	10,000	0	0	-10,000
J. Transferencias y Asignaciones			0			0
K. Convenios	0	0	0	0	0	0
k1) Otros Convenios y Subsidios			0			0
L. Otros Ingresos de Libre Disposición (L=l1+l2)	700,000	0	700,000	447,143	447,143	-252,857
l1) Participaciones en Ingresos Locales	0	0	0	447,143	447,143	447,143
l2) Otros Ingresos de Libre Disposición	700,000	0	700,000	0	0	-700,000
I. Total de Ingresos de Libre Disposición (I=A+B+C+D+E+F+G+H+I+J+K+L)	118,302,708	0	118,302,708	99,772,034	99,772,034	-18,530,674
Ingresos Excedentes de Ingresos de Libre Disposición						
Transferencias Federales Etiquetadas						
A. Aportaciones (A=a1+a2+a3+a4+a5+a6+a7+a8)	44,724,177	0	44,724,177	36,437,199	36,437,199	-8,286,978
a1) Fondo de Aportaciones para la Nómina Educativa y Gasto Operativo			0			0
a2) Fondo de Aportaciones para los Servicios de Salud	0	0	0	387,321	387,321	387,321
a3) Fondo de Aportaciones para la Infraestructura Social	13,213,083	0	13,213,083	11,646,584	11,646,584	-1,566,499
a4) Fondo de Aportaciones para el Fortalecimiento de los Municipios y de las Demarcaciones Territoriales del Distrito Federal	31,511,094	0	31,511,094	24,403,294	24,403,294	-7,107,800
a5) Fondo de Aportaciones Múltiples			0			0
a6) Fondo de Aportaciones para la Educación Tecnológica y de Adultos			0			0
a7) Fondo de Aportaciones para la Seguridad Pública de los Estados y del Distrito Federal			0			0
a8) Fondo de Aportaciones para el Fortalecimiento de las Entidades Federativas			0			0
B. Convenios (B=b1+b2+b3+b4)	0	0	0	0	0	0
b1) Convenios de Protección Social en Salud			0			0
b2) Convenios de Descentralización			0			0
b3) Convenios de Reasignación			0			0
b4) Otros Convenios y Subsidios			0			0
C. Fondos Distintos de Aportaciones (C=c1+c2)	0	0	0	0	0	0
c1) Fondo para Entidades Federativas y Municipios Productores de Hidrocarburos			0			0
c2) Fondo Minero			0			0
D. Transferencias, Asignaciones, Subsidios y Subvenciones y Pensiones y Jubilaciones	30,200,000	0	30,200,000	3,638	3,638	-30,196,362





2020 - 2020

2020 - 2020

Municipio de Zempoala (a)
 Estado Analítico de Ingresos Detallado - LDF
 Del 1 de Enero al 30 de Septiembre de 2020 (b)
 (PESOS)

Concepto (c)	Ingreso					Diferencia (e)
	Estimado (d)	Ampliaciones/ (Reducciones)	Modificado	Devengado	Recaudado	
E. Otras Transferencias Federales Etiquetadas			0			0
II. Total de Transferencias Federales Etiquetadas (II = A + B + C + D + E)	74,924,177	0	74,924,177	36,440,837	36,440,837	-38,483,340
III. Ingresos Derivados de Financiamientos (III = A)	0	0	0	0	0	0
A. Ingresos Derivados de Financiamientos			0			0
IV. Total de Ingresos (IV = I + II + III)	193,226,885	0	193,226,885	136,212,871	136,212,871	-57,014,014
Datos Informativos						
1. Ingresos Derivados de Financiamientos con Fuente de Pago de Ingresos de Libre Disposición			0			0
2. Ingresos Derivados de Financiamientos con Fuente de Pago de Transferencias Federales Etiquetadas			0			0
3. Ingresos Derivados de Financiamientos (3 = 1 + 2)	0	0	0	0	0	0



2020 - 2020