



Municipio de Zempoala
Estado de Hidalgo
Estado Analítico de Ingresos Presupuestales



Al 30/jun./2024

Fecha y 09/jul./2024

12:59 p. m.

Usr: supervisor
rptEstadoPresup

Fuente de Ingresos	Ley de Ingresos Estimada	Ampliaciones / (Reducciones)	Ley de Ingresos Modificada	Ingresos Devengados	Ingresos Recaudados	Devengado Por Recaudar	(Recaudación / Estimación)
11.00 Impuestos sobre los ingresos	\$55,000.00	\$0.00	\$55,000.00	\$0.00	\$0.00	\$0.00	0.00 %
Impuesto sobre juegos permitidos, espectáculos públicos,	\$20,000.00	\$0.00	\$20,000.00	\$0.00	\$0.00	\$0.00	0.00 %
Impuesto a comercios ambulantes	\$35,000.00	\$0.00	\$35,000.00	\$0.00	\$0.00	\$0.00	0.00 %
12.00 Impuestos sobre el patrimonio	\$51,000,000.00	\$0.00	\$51,000,000.00	\$41,490,551.99	\$41,490,551.99	\$0.00	81.35 %
Impuesto predial	\$17,500,000.00	\$0.00	\$17,500,000.00	\$16,707,518.57	\$16,707,518.57	\$0.00	95.47 %
Rustico	\$1,500,000.00	\$0.00	\$1,500,000.00	\$3,342,777.79	\$3,342,777.79	\$0.00	222.85 %
Urbano	\$14,000,000.00	\$0.00	\$14,000,000.00	\$20,902,221.35	\$20,902,221.35	\$0.00	149.30 %
Ejidal	\$2,000,000.00	\$0.00	\$2,000,000.00	\$309,843.00	\$309,843.00	\$0.00	15.49 %
Descuento predio 2023	\$0.00	\$0.00	\$0.00	-\$7,847,323.57	-\$7,847,323.57	\$0.00	0.00 %
Traslado de dominio	\$33,500,000.00	\$0.00	\$33,500,000.00	\$24,783,033.42	\$24,783,033.42	\$0.00	73.97 %
17.00 Accesorios de impuestos	\$700,000.00	\$0.00	\$700,000.00	\$1,025,628.40	\$1,025,628.40	\$0.00	146.51 %
Recargos predio	\$700,000.00	\$0.00	\$700,000.00	\$1,025,628.40	\$1,025,628.40	\$0.00	146.51 %
18.00 Otros impuestos	\$2,600,000.00	\$0.00	\$2,600,000.00	\$5,538,724.99	\$5,538,724.99	\$0.00	213.02 %
Otros impuestos	\$2,600,000.00	\$0.00	\$2,600,000.00	\$5,538,724.99	\$5,538,724.99	\$0.00	213.02 %
Rezagos predio	\$2,600,000.00	\$0.00	\$2,600,000.00	\$5,538,724.99	\$5,538,724.99	\$0.00	213.02 %
43.00 Derechos por prestación de servicios	\$14,295,000.00	\$5,000,000.00	\$19,295,000.00	\$12,174,195.31	\$12,174,195.31	\$0.00	63.09 %
Derechos por servicios públicos	\$1,980,000.00	\$0.00	\$1,980,000.00	\$1,592,371.67	\$1,592,371.67	\$0.00	80.42 %
Derechos por servicios de agua potable	\$1,900,000.00	\$0.00	\$1,900,000.00	\$1,571,124.07	\$1,571,124.07	\$0.00	82.69 %
Derechos por servicio de agua potable	\$1,900,000.00	\$0.00	\$1,900,000.00	\$2,471,370.18	\$2,471,370.18	\$0.00	130.07 %
Descuentos agua potable 2023	\$0.00	\$0.00	\$0.00	-\$900,246.11	-\$900,246.11	\$0.00	0.00 %
Derechos por servicios de drenaje y alcantarillado	\$5,000.00	\$0.00	\$5,000.00	\$0.00	\$0.00	\$0.00	0.00 %
Derechos por uso de rastro, guarda y mananza de	\$5,000.00	\$0.00	\$5,000.00	\$444.00	\$444.00	\$0.00	8.88 %
Derechos por servicio y uso de panteones	\$50,000.00	\$0.00	\$50,000.00	\$20,803.60	\$20,803.60	\$0.00	41.60 %
Derechos por servicio de limpia	\$20,000.00	\$0.00	\$20,000.00	\$0.00	\$0.00	\$0.00	0.00 %
Derechos por registro, licencias y permisos diversos	\$3,825,000.00	\$0.00	\$3,825,000.00	\$3,516,776.30	\$3,516,776.30	\$0.00	91.94 %
Derechos por registro del estado familiar	\$150,000.00	\$0.00	\$150,000.00	\$36,161.40	\$36,161.40	\$0.00	24.10 %
Derechos por servicios de certificaciones, legalizaciones,	\$1,500,000.00	\$0.00	\$1,500,000.00	\$1,551,197.98	\$1,551,197.98	\$0.00	103.41 %
Derechos por servicio de expedición y renovación de	\$2,000,000.00	\$0.00	\$2,000,000.00	\$1,929,416.92	\$1,929,416.92	\$0.00	96.47 %
Derechos por expedición, revalidación y canje de	\$130,000.00	\$0.00	\$130,000.00	\$0.00	\$0.00	\$0.00	0.00 %
Derechos por expedición y revalidación de licencias	\$25,000.00	\$0.00	\$25,000.00	\$0.00	\$0.00	\$0.00	0.00 %
Derechos por licencia o permiso para la prestación de	\$20,000.00	\$0.00	\$20,000.00	\$0.00	\$0.00	\$0.00	0.00 %
Derechos en materia de desarrollo urbano y ecología	\$5,000,000.00	\$5,000,000.00	\$13,490,000.00	\$6,800,397.04	\$6,800,397.04	\$0.00	50.41 %
Derechos por alineamiento, destlinde y nomenclatura	\$140,000.00	\$0.00	\$140,000.00	\$43,499.10	\$43,499.10	\$0.00	31.07 %





Municipio de Zempoala

Estado de Hidalgo
Estado Analítico de Ingresos Presupuestales

Al 30/jun./2024

Fecha y 09/jul./2024

12:59 p. m.

Usu: supervisor
rptEstadoPresup


Fuente de Ingresos	Ley de Ingresos Estimada	Ampliaciones / (Reducciones)	Ley de Ingresos Modificada	Ingresos Devengados	Ingresos Recaudados	Devengado Por Recaudar	(Recaudación / Estimación)
Derechos por realización y expedición de avalúos	\$3,000,000.00	\$0.00	\$3,000,000.00	\$2,035,797.44	\$2,035,797.44	\$0.00	67.85 %
Derechos por la expedición de constancias y	\$0.00	\$5,000,000.00	\$5,000,000.00	\$58,903.90	\$58,903.90	\$0.00	1.17 %
Derechos por licencias para construcción,	\$5,000,000.00	\$0.00	\$5,000,000.00	\$4,662,196.60	\$4,662,196.60	\$0.00	93.24 %
Derechos por autorización de peritos en obras para	\$20,000.00	\$0.00	\$20,000.00	\$0.00	\$0.00	\$0.00	0.00 %
Derechos por autorización para la venta de lotes de	\$100,000.00	\$0.00	\$100,000.00	\$0.00	\$0.00	\$0.00	0.00 %
Otros derechos por servicios relacionados con el	\$100,000.00	\$0.00	\$100,000.00	\$0.00	\$0.00	\$0.00	0.00 %
Derechos por la participación en concursos, licitaciones y	\$130,000.00	\$0.00	\$130,000.00	\$0.00	\$0.00	\$0.00	0.00 %
Derechos por servicios prestados en materia de seguridad	\$0.00	\$0.00	\$0.00	\$264,650.30	\$264,650.30	\$0.00	0.00 %
Derechos por servicios prestados en materia de	\$0.00	\$0.00	\$0.00	\$264,650.30	\$264,650.30	\$0.00	0.00 %
44.00 Otros Derechos	\$1,000,000.00	\$0.00	\$1,000,000.00	\$321,565.37	\$321,565.37	\$0.00	32.15 %
OTROS DERECHOS 2023	\$1,000,000.00	\$0.00	\$1,000,000.00	\$321,565.37	\$321,565.37	\$0.00	32.15 %
REZAGOS AGUA	\$1,000,000.00	\$0.00	\$1,000,000.00	\$321,565.37	\$321,565.37	\$0.00	32.15 %
45.00 Accesorios de Derechos	\$150,000.00	\$0.00	\$150,000.00	\$0.00	\$0.00	\$0.00	0.00 %
Accesorios de Derechos	\$150,000.00	\$0.00	\$150,000.00	\$0.00	\$0.00	\$0.00	0.00 %
Recargos del agua potable	\$150,000.00	\$0.00	\$150,000.00	\$0.00	\$0.00	\$0.00	0.00 %
49.00 Derechos no Comprendidos en la Ley de Ingresos	\$700,000.00	\$0.00	\$700,000.00	\$57,683.72	\$57,683.72	\$0.00	8.24 %
ACCESORIOS DE DERECHOS	\$700,000.00	\$0.00	\$700,000.00	\$57,683.72	\$57,683.72	\$0.00	8.24 %
RECARGOS DE AGUA	\$700,000.00	\$0.00	\$700,000.00	\$57,683.72	\$57,683.72	\$0.00	8.24 %
51.00 Productos	\$723,000.00	\$0.00	\$723,000.00	\$175,576.13	\$175,576.13	\$0.00	24.28 %
51-01 PRODUCTOS	\$175,000.00	\$0.00	\$175,000.00	\$175,576.13	\$175,576.13	\$0.00	100.32 %
Arrendamiento de bienes muebles o inmuebles propiedad	\$70,000.00	\$0.00	\$70,000.00	\$0.00	\$0.00	\$0.00	0.00 %
Arrendamiento de terrenos, montes, pastos y demás	\$70,000.00	\$0.00	\$70,000.00	\$0.00	\$0.00	\$0.00	0.00 %
Expedición o reproducción de información pública	\$5,000.00	\$0.00	\$5,000.00	\$21,662.70	\$21,662.70	\$0.00	433.25 %
Productos de tipo corriente	\$100,000.00	\$0.00	\$100,000.00	\$153,913.43	\$153,913.43	\$0.00	153.91 %
51-04 EDIFICIOS NO HABITACIONALES	\$250,000.00	\$0.00	\$250,000.00	\$0.00	\$0.00	\$0.00	0.00 %
Edificios no habitacionales	\$250,000.00	\$0.00	\$250,000.00	\$0.00	\$0.00	\$0.00	0.00 %
Edificios públicos	\$250,000.00	\$0.00	\$250,000.00	\$0.00	\$0.00	\$0.00	0.00 %
51-06 MOBILIARIO Y EQUIPO DE ADMINISTRACIÓN	\$250,000.00	\$0.00	\$250,000.00	\$0.00	\$0.00	\$0.00	0.00 %
Muebles de Oficina y Estantería	\$250,000.00	\$0.00	\$250,000.00	\$0.00	\$0.00	\$0.00	0.00 %
Muebles de Oficina y Estantería	\$250,000.00	\$0.00	\$250,000.00	\$0.00	\$0.00	\$0.00	0.00 %
51-09 VEHICULOS Y EQUIPO DE TRANSPORTE	\$48,000.00	\$0.00	\$48,000.00	\$0.00	\$0.00	\$0.00	0.00 %
veh?culos y equipo terrestre	\$48,000.00	\$0.00	\$48,000.00	\$0.00	\$0.00	\$0.00	0.00 %
Veh?culos y equipo terrestre	\$48,000.00	\$0.00	\$48,000.00	\$0.00	\$0.00	\$0.00	0.00 %



2020 - 2024



2020 - 2024





Municipio de Zempoala

Estado de Hidalgo Estado Analítico de Ingresos Presupuestales

Al 30/jun./2024

Fecha | 09/jul./2024

12:59 p. m.

Devengado Por
Recaudar

Usu: supervisor
rptEstadoPresup


Fuente de Ingresos	Ley de Ingresos Estimada	Ampliaciones / (Reducciones)	Ley de Ingresos Modificada	Ingresos Devengados	Ingresos Recaudados	Avance de Recaudación	(Recaudación / Estimación)
61.00 <u>Aprovechamientos</u>	\$130,000.00	\$0.00	\$130,000.00	\$13,000.00	\$13,000.00	\$0.00	10.00 %
61-02 <u>MULTAS</u>	\$130,000.00	\$0.00	\$130,000.00	\$13,000.00	\$13,000.00	\$0.00	10.00 %
Multas Impuestas a los infractores de los reglamentos	\$130,000.00	\$0.00	\$130,000.00	\$13,000.00	\$13,000.00	\$0.00	10.00 %
71.00 <u>Ingresos por Venta de Bienes y Prestación de Servicios</u>	\$800,000.00	\$0.00	\$800,000.00	\$0.00	\$0.00	\$0.00	0.00 %
Ingresos por Cuota de Recuperación de Desayunos Fríos	\$400,000.00	\$0.00	\$400,000.00	\$0.00	\$0.00	\$0.00	0.00 %
Ingresos por Cuota de Recuperación de Complementos	\$400,000.00	\$0.00	\$400,000.00	\$0.00	\$0.00	\$0.00	0.00 %
72.00 <u>Ingresos por Venta de Bienes y Prestación de Servicios</u>	\$400,000.00	\$0.00	\$400,000.00	\$0.00	\$0.00	\$0.00	0.00 %
Ingresos por Cuota de Recuperación de Desayunos	\$400,000.00	\$0.00	\$400,000.00	\$0.00	\$0.00	\$0.00	0.00 %
81.00 <u>Participaciones</u>	\$82,231,392.00	\$9,332,682.00	\$91,564,074.00	\$49,948,613.62	\$49,948,613.62	\$0.00	54.55 %
Fondo General de Participaciones (FGP)	\$53,128,745.00	\$8,403,781.00	\$61,532,526.00	\$34,098,872.58	\$34,098,872.58	\$0.00	55.41 %
Fondo de Fomento Municipal (FFM)	\$18,034,826.00	\$124,404.00	\$18,159,230.00	\$9,999,606.06	\$9,999,606.06	\$0.00	55.06 %
Impuesto Sobre Automóviles Nuevos (ISAN)	\$463,372.00	\$184,318.00	\$647,690.00	\$432,404.05	\$432,404.05	\$0.00	66.76 %
Impuesto Especial Sobre Producción y Servicios (IEPS)	\$817,863.00	\$241,166.00	\$1,059,029.00	\$581,813.14	\$581,813.14	\$0.00	54.93 %
Incentivos a la Venta Final de Gasolinas y Diésel (IVFGD)	\$2,191,680.00	\$433,478.00	\$2,625,158.00	\$942,339.52	\$942,339.52	\$0.00	35.89 %
Compensación del Impuesto sobre Automóviles Nuevos	\$88,605.00	\$13,355.00	\$101,960.00	\$50,979.90	\$50,979.90	\$0.00	49.99 %
Fondo de Fiscalización y Recaudación (FOFYR)	\$1,906,301.00	-\$67,820.00	\$1,838,481.00	\$876,945.30	\$876,945.30	\$0.00	47.69 %
Fondo para la Estabilización de los Ingresos de las	\$500,000.00	\$0.00	\$500,000.00	\$671.33	\$671.33	\$0.00	0.13 %
Participación por la recaudación del ISR (ISR)	\$5,100,000.00	\$0.00	\$5,100,000.00	\$2,633,680.00	\$2,633,680.00	\$0.00	51.64 %
Enajenación de bienes inmuebles	\$0.00	\$0.00	\$0.00	\$331,301.74	\$331,301.74	\$0.00	0.00 %
82.00 <u>Aportaciones</u>	\$72,378,074.00	\$1,578,435.00	\$73,956,509.00	\$38,994,408.00	\$38,994,408.00	\$0.00	52.72 %
Fondo de Aportaciones para la Infraestructura Social	\$20,397,028.00	-\$235,497.00	\$20,161,531.00	\$12,096,918.00	\$12,096,918.00	\$0.00	59.99 %
Fondo de Aportaciones para el Fortalecimiento Municipal	\$51,981,046.00	\$1,813,932.00	\$53,794,978.00	\$26,897,490.00	\$26,897,490.00	\$0.00	50.00 %
93.00 <u>Subsidios y Subvenciones</u>	\$1,721,255.00	\$734,307.00	\$2,455,562.00	\$859,192.89	\$859,192.89	\$0.00	34.98 %
Programa de Fortalecimiento a la Transversalidad de la	\$200,000.00	\$0.00	\$200,000.00	\$0.00	\$0.00	\$0.00	0.00 %
Fondo de Compensación	\$1,521,255.00	\$734,307.00	\$2,255,562.00	\$859,192.89	\$859,192.89	\$0.00	38.09 %
Total	\$228,883,721.00	\$16,645,424.00	\$245,529,145.00	\$150,599,140.42	\$150,599,140.42	\$0.00	61.33 %



2020 - 2024



2020 - 2024



Municipio de Zempoala



Estado de Hidalgo
Estado Analítico de Ingresos Presupuestales

Al 30/jun./2024

Fecha y 09/jul./2024

12:59 p. m.

Usu: supervisor
rptEstadoPresup

Fuente de Ingresos

Ley de Ingresos
Estimada

Ampliaciones /
(Reducciones)

Ley de Ingresos
Modificada

Ingresos
Devengados

Ingresos
Recaudados

Devengado Por
Recaudar

(Recaudación /
Estimación)



2020 - 2024

MTRO. J. JESÚS HERNÁNDEZ-JUÁREZ
PRESIDENTE MUNICIPAL

MTRO. EDUARDO SAMPERIO OLIVERA
TESORERO MUNICIPAL



2020 - 2024

2020 - 2024

PATRICIA GUADALUPE GONZÁLEZ VILLALVA
SINDICA MUNICIPAL

